

6 介護サービス事業所等指定状況

(1) 概況

<居宅サービス事業所・介護予防サービス事業所・地域密着型(介護予防)サービス事業所>

(単位:事業所)

サービスの種類	平成12年 4月1日 現在指定数	平成12~令和5年度		差引増減 (みなし含む)	令和6年 3月末現在 指定数	
		廃止事業所数累計 (取消含)	新規指定事業所 数累計			
居宅サービス	訪問介護	251	583	1,157	574	825
	訪問入浴介護	48	69	65	△ 4	44
	訪問看護	781	—	—	61	842
	訪問リハビリテーション	184	—	—	69	253
	居宅療養管理指導	2,846	—	—	103	2,949
	通所介護	159	431	724	293	452
	通所リハビリテーション	131	—	—	32	163
	短期入所生活介護	95	23	141	118	213
	短期入所療養介護	95	108	100	△ 8	87
	特定施設入居者生活介護	7	12	93	81	88
	福祉用具貸与	90	199	222	23	113
	特定福祉用具販売	0	98	209	111	111
	小計	4,687	(1,523)	(2,711)	1,453	6,140
	居宅介護支援	608	891	1,035	144	752
	合計	5,295	(2,414)	(3,746)	1,597	6,892
介護予防	介護予防訪問介護	—	802	802	0	0
	介護予防訪問入浴介護	—	38	78	40	40
	介護予防訪問看護	—	—	—	834	834
	介護予防訪問リハビリテーション	—	—	—	248	248
	介護予防居宅療養管理指導	—	—	—	2,910	2,910
	介護予防通所介護	—	726	726	0	0
	介護予防通所リハビリテーション	—	—	—	163	163
	介護予防短期入所生活介護	—	22	221	199	199
	介護予防短期入所療養介護	—	68	152	84	84
	介護予防特定施設入居者生活介護	—	6	52	46	46
	介護予防福祉用具貸与	—	97	207	110	110
	特定介護予防福祉用具販売	—	98	209	111	111
	小計	0	(1,857)	(2,447)	4,745	4,745
	介護予防支援	—	21	147	126	126
合計	0	(1,878)	(2,594)	4,871	4,871	
地域密着型サービス	定期巡回・随時対応型訪問介護看護	—	7	37	30	30
	夜間対応型訪問介護	—	4	20	16	16
	認知症対応型通所介護	—	47	123	76	76
	小規模多機能型居宅介護	—	60	239	179	179
	認知症対応型共同生活介護	—	128	372	244	244
	地域密着型特定施設入居者生活介護	—	4	25	21	21
	地域密着型介護老人福祉施設入所者生活介護	—	5	58	53	53
	看護小規模多機能型居宅介護	—	1	16	15	15
	地域密着型通所介護	—	49	288	239	239
	合計	0	(305)	(1,178)	873	873
介護予防	介護予防認知症対応型通所介護	—	43	110	67	67
	介護予防小規模多機能型居宅介護	—	54	201	147	147
	介護予防認知症対応型共同生活介護	—	44	262	218	218
	合計	0	(141)	(573)	432	432
総計	5,295	(4,738)	(8,091)	7,773	13,068	

※ 令和6年3月31日に廃止(取り消し含む。)した事業所は、令和6年3月31日時点では指定の効力も有するため、「廃止事業所累計」と「令和6年3月末現在指定数」に含まれている。

※ 医療機関が行うみなし指定の「訪問看護」「訪問リハビリテーション」「居宅療養管理指導」「通所リハビリテーション」については差引増減のみ記載。

※ ()内は、みなし指定の事業者(“—”部分)を除いた合計数。ただし、みなし指定の短期入所療養介護(介護老人保健施設・介護療養型医療施設に係るもの)は合計数に含む。

※ 医療保険の指定を受けている病院・診療所・薬局、介護老人保健施設、介護療養型医療施設により行われる居宅サービスは、介護保険法に基づく指定申請が行われず、指定があったものとみなされる。(みなし指定)

<介護保険施設>

施設の種類	平成12年4月1日現在 指定(許可)数	増減数	令和6年3月末現在 指定(許可)数
介護老人福祉施設	89 (5,715)	76 (6,893)	165 (12,608)
介護老人保健施設	34 (3,446)	35 (3,761)	69 (7,207)
介護療養型医療施設	62 (3,745)	△ 60 (△ 3,704)	2 (41)
介護医療院	— (—)	22 (2,723)	22 (2,723)
合計	185 (12,906)	73 (9,673)	258 (22,579)

※ ()内は床数

(2)介護サービス事業所指定(許可)数等の推移

(単位:事業所)

	平成12年 4月1日 現在	H12年 度末	13年 度末	14年 度末	15年 度末	16年 度末	17年 度末	18年 度末	19年 度末	20年 度末	21年 度末	22年 度末	23年 度末	24年 度末	25年 度末	26年 度末	27年 度末	28年 度末	29年 度末	30年 度末	R元年 度末	R2年 度末	R3年 度末	R4年 度末	R5年 度末	R4年度 末からの 増減
訪問介護	251	265	298	309	317	325	343	362	371	375	383	400	438	469	520	557	587	605	628	650	674	704	731	769	825	56
訪問入浴介護	48	52	52	50	51	51	51	48	46	46	46	50	55	54	53	56	53	52	49	47	45	43	44	45	44	▲1
訪問看護	781	850	857	862	841	815	795	789	757	741	730	727	704	707	719	736	744	750	759	761	757	781	809	821	842	21
訪問リハビリテーション	184	206	217	228	220	213	205	228	228	235	232	235	228	233	240	247	243	242	248	253	250	257	260	254	253	▲1
居宅療養管理指導	2,846	3,012	3,043	3,093	3,138	3,109	3,094	3,076	3,049	2,997	2,942	3,061	2,954	2,986	3,000	2,994	3,004	2,953	2,965	2,904	2,897	2,945	2,978	2,925	2,949	24
通所介護	159	193	223	243	274	302	330	320	330	343	362	397	442	488	546	585	624	435	443	443	444	448	445	445	452	7
通所リハビリテーション	131	140	139	135	137	136	132	137	133	131	136	132	137	142	142	150	157	160	162	167	171	170	172	168	163	▲5
短期入所生活介護	95	103	107	111	117	119	129	130	134	138	143	148	156	168	175	183	187	194	200	201	202	205	209	210	213	3
短期入所療養介護	95	113	109	107	110	107	99	104	100	99	97	96	101	99	96	96	97	98	95	92	97	97	91	88	87	▲1
特定施設入居者生活介護	7	7	8	8	8	8	8	22	25	25	28	31	38	41	43	52	57	61	65	68	70	76	83	86	88	2
福祉用具貸与	90	120	127	124	115	109	109	103	95	88	86	94	102	95	101	106	106	105	106	107	108	111	110	112	113	1
特定福祉用具販売	0	0	0	0	0	0	0	82	78	79	80	90	98	95	101	106	107	105	106	106	107	109	109	110	111	1
居宅介護支援	608	619	645	633	633	617	617	608	577	580	577	594	634	658	693	724	747	760	784	786	776	765	762	755	752	▲3
居宅サービス合計	5,295	5,680	5,825	5,903	5,961	5,911	5,912	6,009	5,923	5,877	5,842	6,055	6,087	6,235	6,429	6,592	6,713	6,520	6,610	6,585	6,598	6,711	6,803	6,788	6,892	104

※ 医療保険の指定を受けている病院・診療所・薬局、介護老人保健施設、介護療養型医療施設により行われる居宅サービスは、介護保険法に基づく申請が行われず、指定があったものとみなされる。(みなし指定)

(単位:事業所)

	H17年 度末	18年 度末	19年 度末	20年 度末	21年 度末	22年 度末	23年 度末	24年 度末	25年 度末	26年 度末	27年 度末	28年 度末	29年 度末	30年 度末	R元年 度末	R2年 度末	R3年 度末	R4年 度末	R5年 度末	R4年度 末からの 増減	
介護予防訪問介護	0	333	351	361	371	390	430	482	514	549	581	598	586	0	0	0	0	0	0	0	0
介護予防訪問入浴介護	0	40	40	40	41	46	51	51	50	53	50	48	45	42	40	39	41	41	40	▲1	
介護予防訪問看護	0	768	743	726	718	717	693	697	708	725	733	742	752	755	749	774	802	814	834	20	
介護予防訪問リハビリテーション	0	226	225	232	229	232	225	230	236	244	239	238	244	248	245	252	255	249	248	▲1	
介護予防居宅療養管理指導	0	3,065	3,039	2,980	2,928	3,047	2,940	2,969	2,981	2,973	2,984	2,920	2,923	2,859	2,851	2,898	2,932	2,886	2,910	24	
介護予防通所介護	0	304	314	328	350	386	429	473	533	567	606	631	622	0	0	0	0	0	0	0	
介護予防通所リハビリテーション	0	119	119	119	124	124	129	136	137	147	155	158	161	166	172	171	172	168	163	▲5	
介護予防短期入所生活介護	0	121	126	130	137	142	149	160	168	176	179	184	189	188	189	192	196	197	199	2	
介護予防短期入所療養介護	0	96	92	91	90	90	96	95	93	92	94	94	91	89	91	93	88	85	84	▲1	
介護予防特定施設入居者生活介護	0	21	24	24	26	28	30	32	34	37	39	40	41	41	42	43	46	46	46	0	
介護予防福祉用具貸与	0	87	83	82	82	90	98	92	98	104	105	104	105	105	106	108	107	109	110	1	
介護予防特定福祉用具販売	0	82	78	79	80	90	98	95	101	106	107	105	106	106	107	109	109	110	111	1	
介護予防支援	0	92	92	93	99	99	99	106	110	113	119	122	126	125	125	126	126	126	126	0	
介護予防サービス合計	0	5,354	5,326	5,285	5,275	5,481	5,467	5,598	5,763	5,886	5,991	5,984	5,991	4,724	4,717	4,805	4,874	4,831	4,871	40	

(単位:事業所)

	H17年 度末	18年 度末	19年 度末	20年 度末	21年 度末	22年 度末	23年 度末	24年 度末	25年 度末	26年 度末	27年 度末	28年 度末	29年 度末	30年 度末	R元年 度末	R2年 度末	R3年 度末	R4年 度末	R5年 度末	R4年度 末からの 増減
定期巡回・随時対応型訪問介護看護								5	9	12	17	18	19	20	20	25	26	28	30	2
夜間対応型訪問介護	0	1	3	3	4	4	4	6	8	8	12	11	12	10	12	13	13	14	16	2
認知症対応型通所介護	0	41	49	52	57	66	71	83	83	89	83	84	83	84	84	77	78	80	76	▲4
小規模多機能型居宅介護	0	14	39	50	63	77	84	100	119	140	154	164	173	177	177	175	176	182	179	▲3
認知症対応型共同生活介護	0	78	90	101	112	127	143	158	174	194	203	215	226	232	232	239	241	244	244	0
地域密着型特定施設入居者生活介護	0	0	0	2	3	4	7	10	13	14	14	15	16	17	18	21	21	21	21	0
地域密着型介護老人福祉施設入居者生活介護	0	1	3	4	8	8	14	23	27	34	36	41	46	48	49	49	52	53	53	0
看護小規模多機能型居宅介護								0	2	5	8	9	9	10	11	12	12	13	15	2
地域密着型通所介護												210	213	221	221	224	235	236	239	3
地域密着型サービス合計	0	135	184	212	247	286	323	385	435	496	527	767	797	819	824	835	854	871	873	2

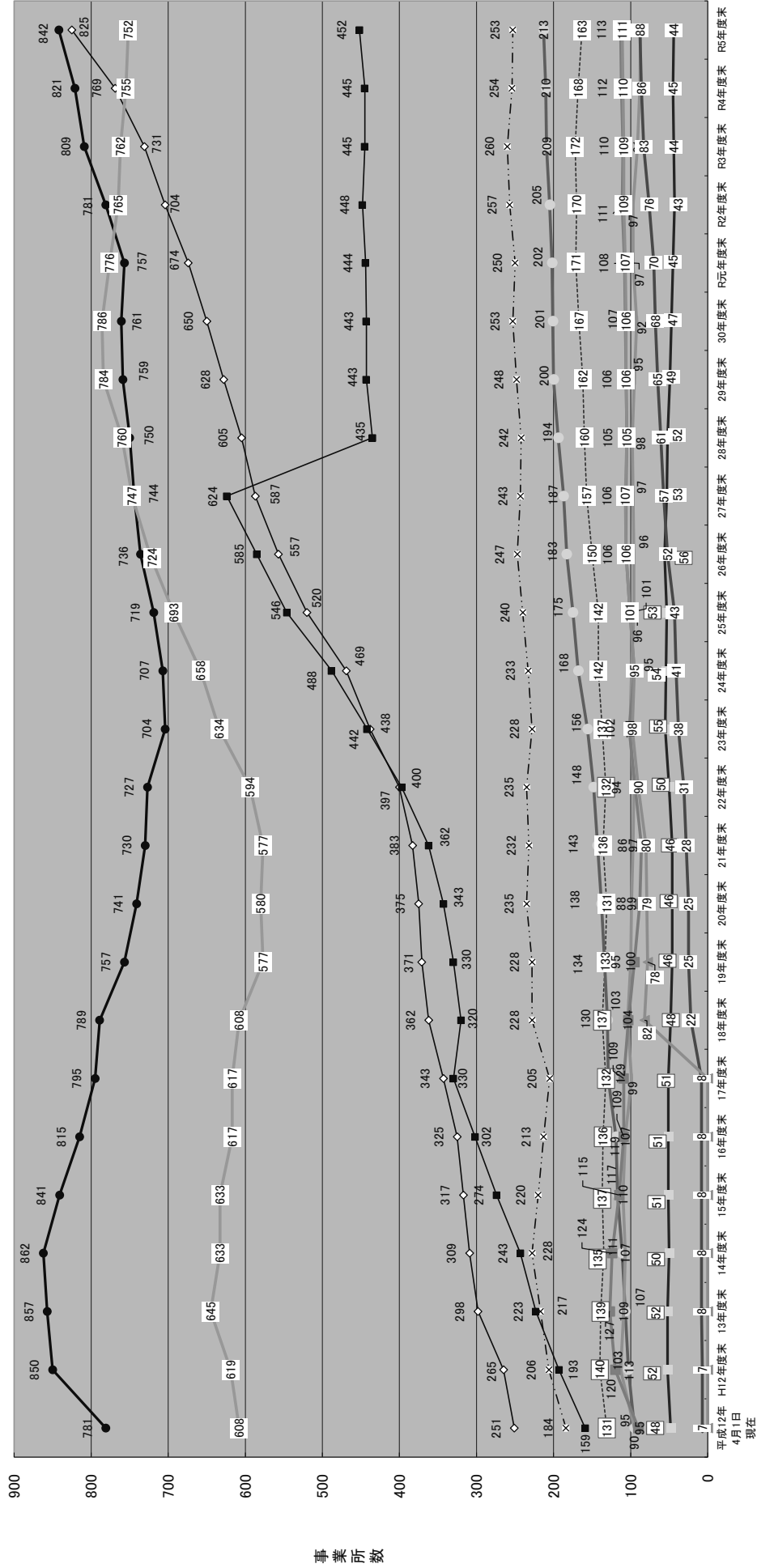
(単位:事業所)

	H17年度末	平成12 ~令和 5年度	19年度 末	20年度 末	21年度 末	22年度 末	23年度 末	24年度 末	25年度 末	26年度 末	27年度 末	28年度 末	29年度 末	30年度 末	R元年 度末	R2年度 末	R3年度 末	R4年度 末	R5年度 末	R4年度 末からの 増減	
地域密着型介護予防 サービス事業所	介護予防認知症対応型通所 介護	0	37	41	45	50	57	60	71	74	79	73	75	74	75	68	69	71	67	▲ 4	
	介護予防小規模多機能型居 宅介護	0	14	26	34	42	53	60	73	89	108	121	130	141	143	145	141	142	150	147	▲ 3
	介護予防認知症対応型共同 生活介護(短期利用以外)	0	78	86	96	106	117	131	146	161	177	186	196	206	209	210	217	217	220	218	▲ 2
	地域密着型介護予防サービス合計	0	129	153	175	198	227	251	290	324	364	380	401	421	427	430	426	428	441	432	▲ 9

(単位:施設、床)

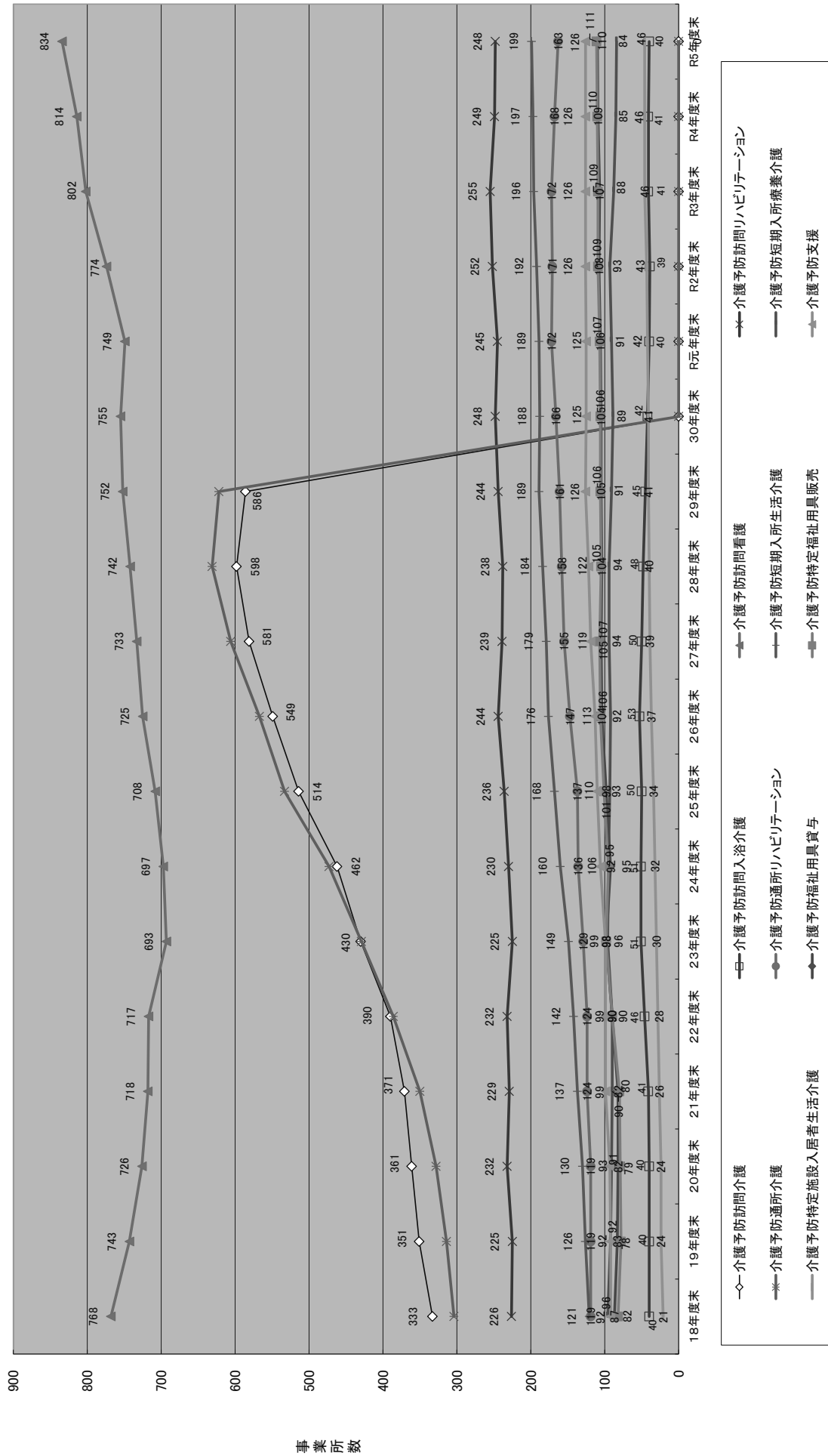
	平成12年 4月1日 現在	H12年 度末	13年度 末	14年度 末	15年度 末	16年度 末	17年度 末	18年度 末	19年度 末	20年度 末	21年度 末	22年度 末	23年度 末	24年度 末	25年度 末	26年度 末	27年度 末	28年度 末	29年度 末	30年度 末	R元年 度末	R2年度 末	R3年度 末	R4年度 末	R5年度 末	R4年度 末からの 増減		
介護保険施設	介護老人福祉施設	89	97	102	104	110	112	122	122	126	132	133	136	139	144	146	148	150	152	155	155	156	159	160	160	165	5	
	(地域密着型介護老人福祉 施設)	0	0	0	0	0	0	1	2	3	7	7	13	21	26	33	35	40	46	48	49	49	52	53	53	0		
	介護老人保健施設	34	43	45	45	48	50	50	53	54	55	58	60	66	68	70	71	73	73	72	72	71	69	69	69	69	0	
	介護療養型医療施設	62	69	70	70	67	65	58	55	51	50	47	43	39	36	34	31	29	28	25	22	15	9	6	5	2	▲ 3	
	介護医療院																					1	10	17	20	21	22	1
	介護保険施設合計	185	209	217	219	225	227	230	231	233	240	245	246	257	269	276	283	287	293	298	298	302	305	307	308	311	3	
	【床数】																											
	介護老人福祉施設(床数)	5,715	6,339	6,754	6,932	7,467	7,642	8,380	8,410	8,670	9,065	9,136	9,401	9,681	10,144	10,281	10,691	10,989	11,114	11,368	11,498	11,598	12,056	12,245	12,241	12,608	367	
	(地域密着型介護老人福祉 施設)(床数)	0	0	0	0	0	0	29	40	69	156	156	321	531	676	862	920	1,046	1,220	1,264	1,293	1,294	1,381	1,410	1,389	▲ 21		
	介護老人保健施設(床数)	3,446	4,496	4,754	4,754	5,106	5,354	5,354	5,652	5,754	5,854	5,914	5,990	6,543	6,856	7,038	7,214	7,439	7,523	7,482	7,482	7,381	7,321	7,236	7,207	7,207	0	
介護療養型医療施設 (床数)	3,745	4,060	4,213	4,232	4,197	4,160	3,992	3,995	3,858	3,804	3,717	3,620	3,523	3,361	3,272	3,130	3,036	3,006	2,796	2,200	961	476	223	170	41	▲ 129		
介護医療院(床数)																				466	1,795	2,340	2,542	2,595	2,723	128		
床数合計	12,906	14,895	15,721	15,918	16,770	17,156	17,726	18,086	18,322	18,792	18,923	19,167	20,068	20,892	21,267	21,897	22,384	22,689	22,866	22,910	23,028	23,487	23,627	23,623	23,968	345		

居宅サービス事業所・指定数の推移




※ 平成28年4月に、小規模な通所介護事業所は地域密着型通所介護事業所に移行

介護予防サービス事業所・指定数の推移

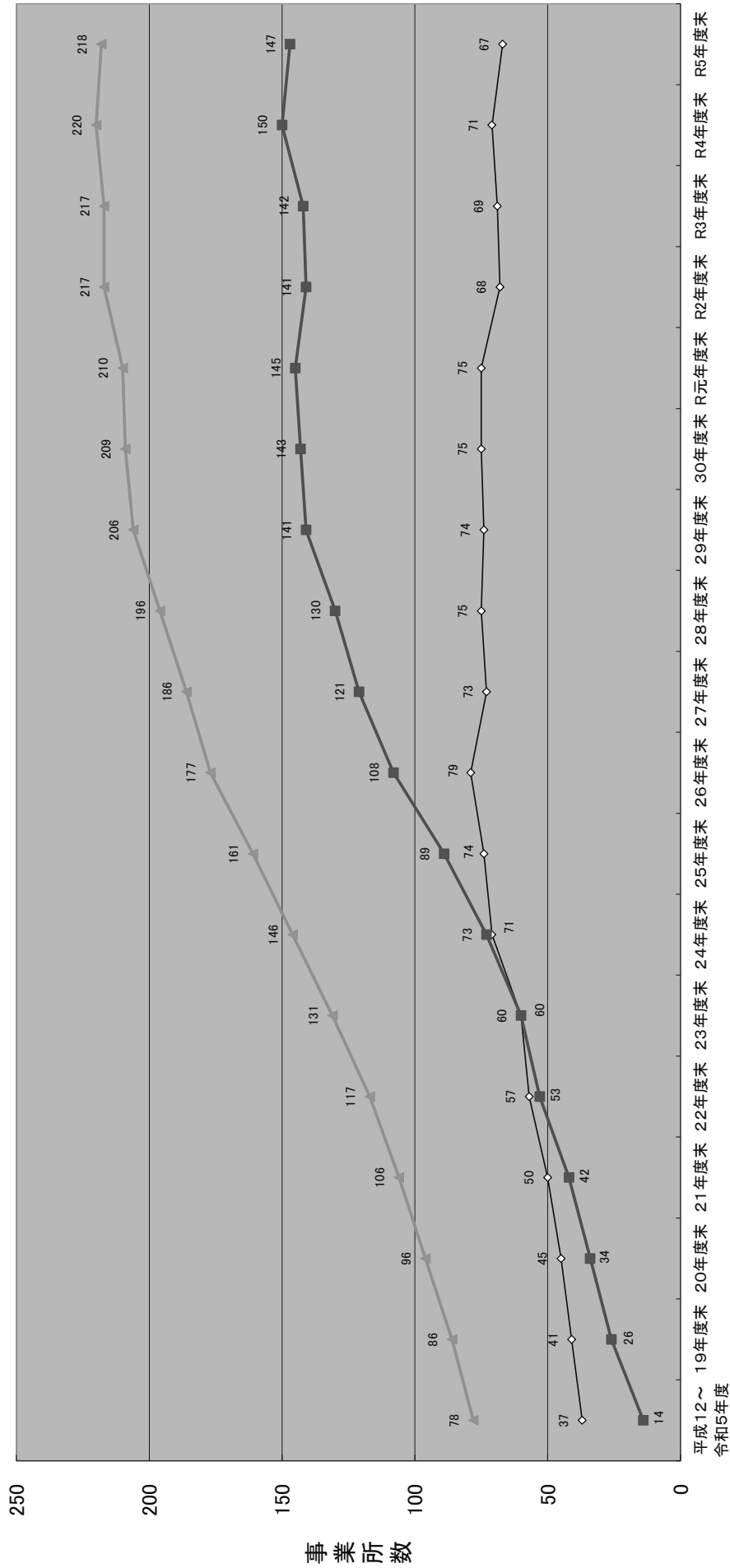


※ 平成29年度末までに、介護予防訪問介護及び介護予防通所介護は、介護予防・日常生活支援総合事業に移行

地域密着型サービス事業所・指定数の推移



地域密着型介護予防サービス事業所・指定数の推移



◇-介護予防認知症対応型通所介護 ■-介護予防小規模多機能型居宅介護 ▲-介護予防防認知症対応型共同生活介護 (短期利用以外)

(3)介護サービス事業所指定(許可)状況【圏域別】(令和6年3月末現在)

<居宅サービス事業所>

(単位:事業所)

	京都・乙訓		山城北	山城南	南丹	中丹	丹後	合計	合計 (京都市除く)
	うち京都市								
訪問介護	596	552	105	17	42	42	23	825	273
訪問入浴介護	21	20	4	3	3	6	7	44	24
訪問看護	307	282	71	18	12	25	9	442	160
訪問リハビリテーション	261	230	52	19	17	34	17	400	170
	26	24	4		3	4	1	38	14
	147	136	23	8	12	20	5	215	79
居宅療養管理指導						1		1	1
	1,952	1,773	437	133	127	203	96	2,948	1,175
通所介護	283	262	49	22	25	44	29	452	190
通所リハビリテーション								0	0
	106	99	24	4	10	14	5	163	64
短期入所生活介護	119	107	27	7	14	27	19	213	106
短期入所療養介護								0	0
	59	51	10	2	7	7	2	87	36
特定施設入居者生活介護	65	61	8	3	2	7	3	88	27
福祉用具貸与	75	69	14	1	6	9	8	113	44
特定福祉用具販売	71	65	14	1	6	11	8	111	46
								0	0
小計	1,563	1,442	296	72	113	176	107	2,327	885
	2,525	2,289	546	166	173	278	125	3,813	1,524
居宅介護支援	477	436	100	34	43	65	33	752	316
合計	2,040	1,878	396	106	156	241	140	3,079	1,201
	2,525	2,289	546	166	173	278	125	3,813	1,524

※ 上段 : 申請に基づく指定 / 下段 : 申請を要しない指定(みなし指定)

<介護保険施設>

	京都・乙訓		山城北	山城南	南丹	中丹	丹後	合計	合計 (京都市除く)
	うち京都市								
介護老人福祉施設	86	78	22	7	11	19	20	165	87
介護老人保健施設	44	39	9	2	5	7	2	69	30
介護療養型医療施設					1	1		2	2
介護医療院	19	17	1		2			22	5
合計	149	134	32	9	19	27	22	258	124

<介護予防サービス事業所>

	京都・乙訓		山城北	山城南	南丹	中丹	丹後	合計	合計 (京都市除く)
		うち京都市							
介護予防訪問介護								0	0
介護予防訪問入浴介護	20	19	4	3	2	6	5	40	21
介護予防訪問看護	303	280	71	18	12	25	9	438	158
介護予防訪問リハビリテーション	24	22	4		3	4	1	36	14
介護予防居宅療養管理指導	1,915	1,736	436	133	127	202	96	2,909	1,173
介護予防通所介護								0	0
介護予防通所リハビリテーション	105	98	24	4	11	14	5	163	65
介護予防短期入所生活介護	112	102	22	7	14	25	19	199	97
介護予防短期入所療養介護	1	1						1	0
介護予防特定施設入居者生活介護	25	21	8	3	2	6	2	46	25
介護予防福祉用具貸与	72	66	14	1	6	9	8	110	44
介護予防特定福祉用具販売	71	65	14	1	6	11	8	111	46
小計	628	576	137	33	45	87	52	982	406
	2,478	2,243	543	166	174	277	125	3,763	1,520
介護予防支援	69	61	21	9	9	13	5	126	65
合計	697	637	158	42	54	100	57	1,108	471
	2,478	2,243	543	166	174	277	125	3,763	1,520

※ 上段：申請に基づく指定／下段：申請を要しない指定(みなし指定)

<地域密着型(介護予防)サービス事業所>

	京都・乙訓		山城北	山城南	南丹	中丹	丹後	合計	合計 (京都市除く)
		うち京都市							
定期巡回・随時対応型訪問介護看護	24	22	3			2	1	30	8
夜間対応型訪問介護	15	15					1	16	1
認知症対応型通所介護	32	26	14	4	5	15	6	76	50
小規模多機能型居宅介護	101	94	29	5	12	14	18	179	85
認知症対応型共同生活介護	153	139	36	7	16	19	13	244	105
地域密着型特定施設入居者生活介護	18	17				3		21	4
地域密着型介護老人福祉施設入所者生活介護	34	29	5		3	9	2	53	24
看護小規模多機能型居宅介護	9	9	3			2	1	15	6
地域密着型通所介護	159	154	25	6	18	18	13	239	85
小計	545	505	115	22	54	82	55	873	368
介護予防認知症対応型通所介護	28	23	9	4	5	15	6	67	44
介護予防小規模多機能型居宅介護	85	79	14	5	12	14	17	147	68
介護予防認知症対応型共同生活介護	141	130	23	7	16	19	12	218	88
小計	254	232	46	16	33	48	35	432	200
合計	799	737	161	38	87	130	90	1,305	568

※ 上段：申請に基づく指定／下段：申請を要しない指定(みなし指定)

(4) 介護サービス事業者の指定取消状況

〈年度別指定取消事業者数〉

年 度	事業者数
平成12年度	0
平成13年度	2
平成14年度	13
平成15年度	6
平成16年度	1
平成17年度	2
平成18年度	1
平成19年度	0
平成20年度	0
平成21年度	0
平成22年度	0
平成23年度	0
平成24年度	0
平成25年度	0
平成26年度	2
平成27年度	4
平成28年度	1
平成29年度	0
平成30年度	0
令和元年度	0
令和2年度	0
令和3年度	0
令和4年度	0
令和5年度	0
合 計	32

〈法人種別・サービス種別指定取消事業所数(平成12年4月～令和6年3月累計)〉

(単位:事業所)

事業所区分		株式会社・ 有限会社等 【23事業者】	特定非営利 活動法人 【1事業者】	医療法人 【3事業者】	社会福祉法人 【該当なし】	その他の法人 【2事業者】	その他 (個人等) 【3事業者】	合 計 【32事業者】
取消事業所数(合計)		45	1	17	0	7	12	82
居宅介護サービス	訪問介護事業	17				1		18
	訪問入浴介護事業							0
	訪問看護事業	2		2			2	6
	訪問リハビリテーション事業			1			2	3
	居宅療養管理指導事業			2			2	4
	通所介護事業	4		1				5
	通所リハビリテーション事業			2			3	5
	短期入所生活介護事業							0
	短期入所療養介護事業						3	3
	特定施設入居者生活介護事業							0
	福祉用具貸与事業	6					1	7
	特定福祉用具販売事業						1	1
	居宅介護支援事業	11		4			1	16
サービス施設	介護老人福祉施設							0
	介護老人保健施設			2				2
	介護療養型医療施設							0
	介護医療院							0
介護予防サービス	介護予防訪問介護	3				1		4
	介護予防訪問入浴介護							0
	介護予防訪問看護			1				1
	介護予防訪問リハビリテーション			1				1
	介護予防居宅療養管理指導			1				1
	介護予防通所介護	2						2
	介護予防通所リハビリテーション							0
	介護予防短期入所生活介護							0
	介護予防短期入所療養介護							0
	介護予防特定施設入居者生活介護							0
	介護予防福祉用具貸与						1	1
	介護予防特定福祉用具販売						1	1
	介護予防支援							0
地域密着型サービス	定期巡回・随時対応型訪問介護看護							0
	夜間対応型訪問介護							0
	認知症対応型通所介護							0
	小規模多機能型居宅介護							0
	認知症対応型共同生活介護事業		1					1
	認知症対応型共同生活介護(短期利用以外)							0
	地域密着型特定施設入居者生活介護							0
	地域密着型介護老人福祉施設入所者生活介護							0
	地域密着型通所介護							0
看護小規模多機能型居宅介護							0	
介護予防密着型地域サービス	介護予防認知症対応型通所介護							0
	介護予防小規模多機能型居宅介護							0
	介護予防認知症対応型共同生活介護(短期利用以外)							0