

4 1人あたり給付月額

(1) 要介護等認定者(第1号)1人あたり給付月額

(単位:円/月)

市町村名	居宅サービス 保険給付額	地域密着型サービス 保険給付額	施設サービス 保険給付額
京都市	59,956	19,479	35,457
福知山市	49,829	19,603	43,608
舞鶴市	47,676	22,176	42,403
綾部市	51,235	25,313	49,615
宇治市	55,312	16,851	34,739
宮津市	42,400	14,117	51,456
亀岡市	46,312	15,126	53,669
城陽市	48,601	18,798	34,138
向日市	58,348	12,811	39,171
長岡京市	57,220	20,739	30,720
八幡市	56,501	11,974	33,070
京田辺市	62,513	11,541	29,888
京丹後市	45,662	26,946	44,974
南丹市	45,072	18,929	57,368
木津川市	64,113	15,070	37,764
大山崎町	67,380	19,319	40,480
久御山町	48,939	14,646	40,463
井手町	61,610	7,750	45,482
宇治田原町	54,840	5,061	55,445
笠置町	73,802	1,122	63,995
和束町	60,473	1,029	61,366
精華町	69,201	11,136	37,058
南山城村	50,855	65	51,102
京丹波町	51,476	24,178	64,844
伊根町	44,884	19,707	65,305
与謝野町	44,624	16,034	49,297
京都府	57,122	18,614	37,748
全国	62,463	20,911	38,714

【基礎データ】

●京都府及び府内市町村

①給付額:介護保険事業状況報告(令和5年6月分～令和6年5月分)

※ 給付額には、高額介護サービス費、高額医療合算介護サービス費、特定入所者介護サービス費及び国保連合会への審査支払委託経費は含まない。

②要介護等認定者数(第1号):同上(令和5年4月分～令和6年3月分)

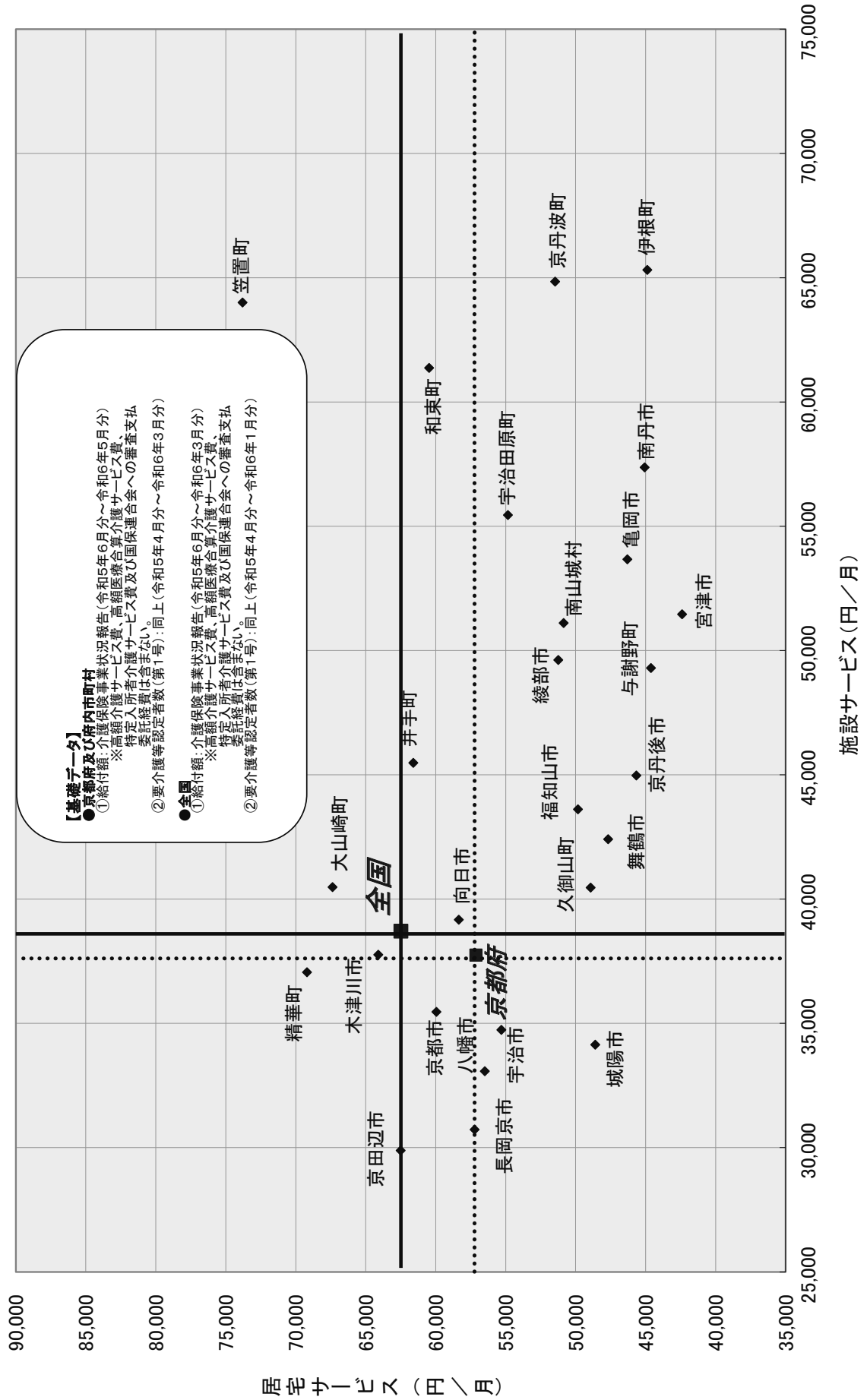
●全国

①給付額:介護保険事業状況報告(令和5年6月分～令和6年3月分)

※ 給付額には、高額介護サービス費、高額医療合算介護サービス費、特定入所者介護サービス費及び国保連合会への審査支払委託経費は含まない。

②要介護等認定者数(第1号):同上(令和5年4月分～令和6年1月分)

要介護等認定者（第1号）1人あたり給付月額（令和5年度）



(2) 受給者1人あたり給付月額

(単位:円/月)

市町村名	在宅サービス 保険給付額	居住系サービス 保険給付額	在宅及び居住系 合計
京都市	116,782	10,544	127,326
福知山市	98,164	6,320	104,484
舞鶴市	94,856	7,565	102,421
綾部市	103,841	10,520	114,361
宇治市	110,313	9,887	120,200
宮津市	96,845	10,502	107,347
亀岡市	103,145	6,998	110,143
城陽市	110,551	8,321	118,872
向日市	113,510	10,567	124,077
長岡京市	109,494	12,957	122,451
八幡市	111,744	6,774	118,518
京田辺市	117,492	6,786	124,278
京丹後市	114,624	7,449	122,073
南丹市	101,187	8,898	110,085
木津川市	124,369	8,730	133,099
大山崎町	118,604	11,618	130,222
久御山町	101,714	4,433	106,147
井手町	105,427	5,739	111,166
宇治田原町	102,370	1,959	104,329
笠置町	155,746	1,389	157,135
和束町	117,744	913	118,657
精華町	115,861	5,269	121,130
南山城村	100,722	534	101,256
京丹波町	123,008	6,384	129,392
伊根町	105,855	7,076	112,931
与謝野町	104,785	7,448	112,233
京都府	113,341	9,719	123,060
全国	121,225	11,436	132,661

(出典)地域包括ケア「見える化」システム(厚生労働省「介護保険事業状況報告」月報)

●「在宅サービス」とは、以下のサービスを意味する。

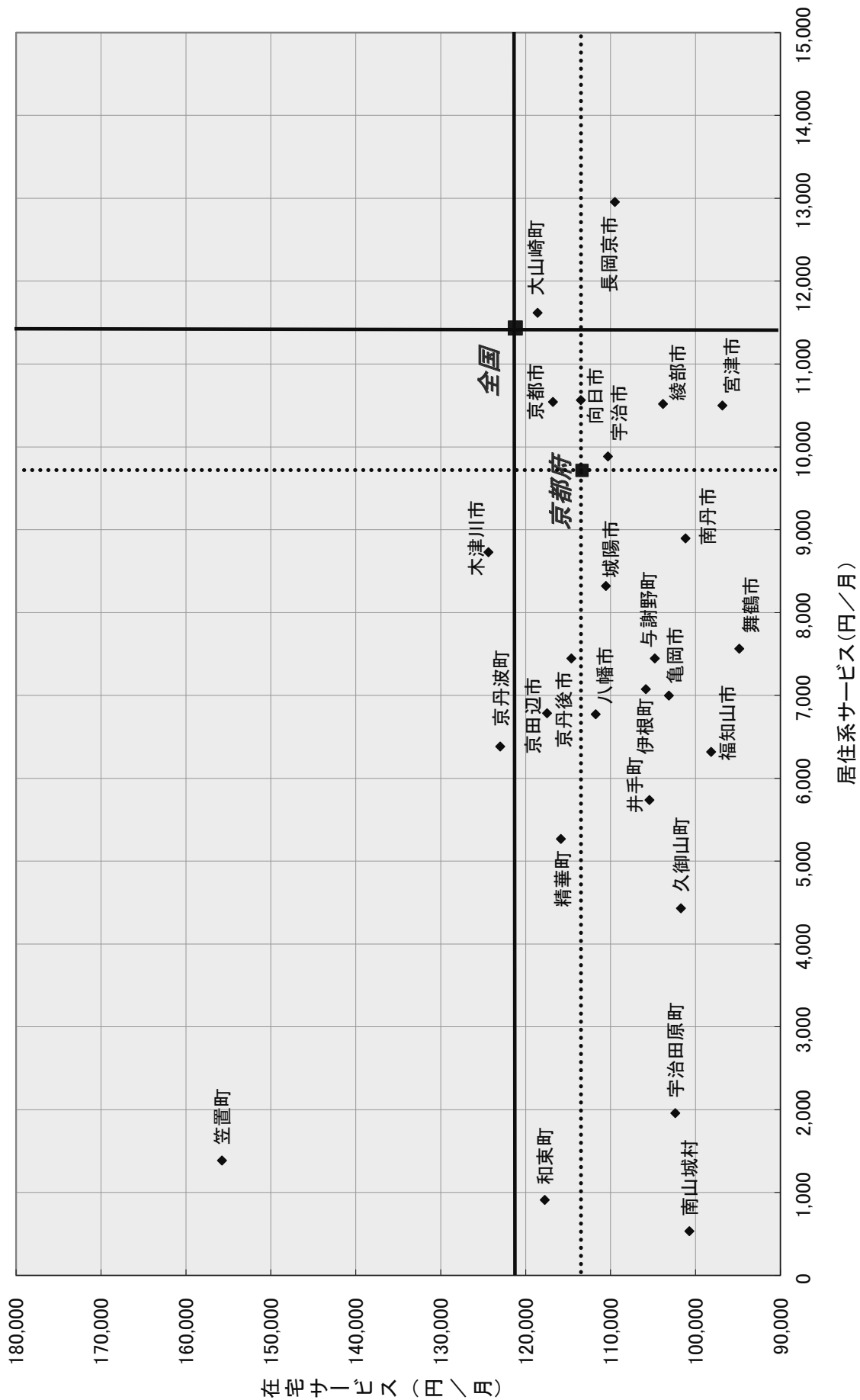
訪問介護、訪問入浴介護、訪問看護、訪問リハビリテーション、居宅療養管理指導、通所介護、通所リハビリテーション、短期入所生活介護、短期入所療養介護(介護老人保健施設、介護療養型医療施設等、介護医療院)、福祉用具貸与、福祉用具購入費、住宅改修費、介護予防支援・居宅介護支援、定期巡回・随時対応型訪問介護看護、夜間対応型訪問介護、認知症対応型通所介護、小規模多機能型居宅介護、看護小規模多機能型居宅介護、地域密着型通所介護

※ 利用者を重複してカウントすることを防ぐため、介護予防支援・居宅介護支援、小規模多機能型居宅介護、看護小規模多機能型居宅介護の3サービスの受給者総数の総計を概数として利用。

●「居住系サービス」とは、以下のサービスを意味する。

特定施設入居者生活介護、認知症対応型共同生活介護、地域密着型特定施設入居者生活介護

受給者 1 人あたり給付月額 (令和 5 年度)



(3) 第1号被保険者1人あたり給付月額

(単位:円/月)

市町村名	居宅サービス 保険給付額	地域密着型サービス 保険給付額	施設サービス 保険給付額
京都市	15,097	4,905	8,928
福知山市	10,910	4,292	9,548
舞鶴市	10,254	4,770	9,120
綾部市	11,133	5,500	10,781
宇治市	11,473	3,495	7,206
宮津市	11,025	3,671	13,380
亀岡市	8,011	2,616	9,283
城陽市	9,152	3,540	6,428
向日市	12,469	2,738	8,371
長岡京市	12,786	4,634	6,864
八幡市	12,044	2,552	7,050
京田辺市	11,512	2,125	5,504
京丹後市	9,777	5,770	9,630
南丹市	10,360	4,351	13,187
木津川市	11,613	2,730	6,840
大山崎町	13,738	3,939	8,253
久御山町	9,867	2,953	8,158
井手町	13,932	1,753	10,285
宇治田原町	9,936	917	10,046
笠置町	16,457	250	14,270
和束町	14,056	239	14,264
精華町	12,323	1,983	6,599
南山城村	11,974	15	12,032
京丹波町	9,779	4,593	12,319
伊根町	12,067	5,298	17,557
与謝野町	10,946	3,933	12,092
京都府	13,166	4,290	8,700
全国	12,249	4,101	7,592

【基礎データ】

●京都府及び府内市町村

①給付額:介護保険事業状況報告(令和5年6月分～令和6年5月分)

※ 給付額には、高額介護サービス費、高額医療合算介護サービス費、特定入所者介護サービス費及び国保連合会への審査支払委託経費は含まない。

②第1号被保険者数:同上(令和5年4月分～令和6年3月分)

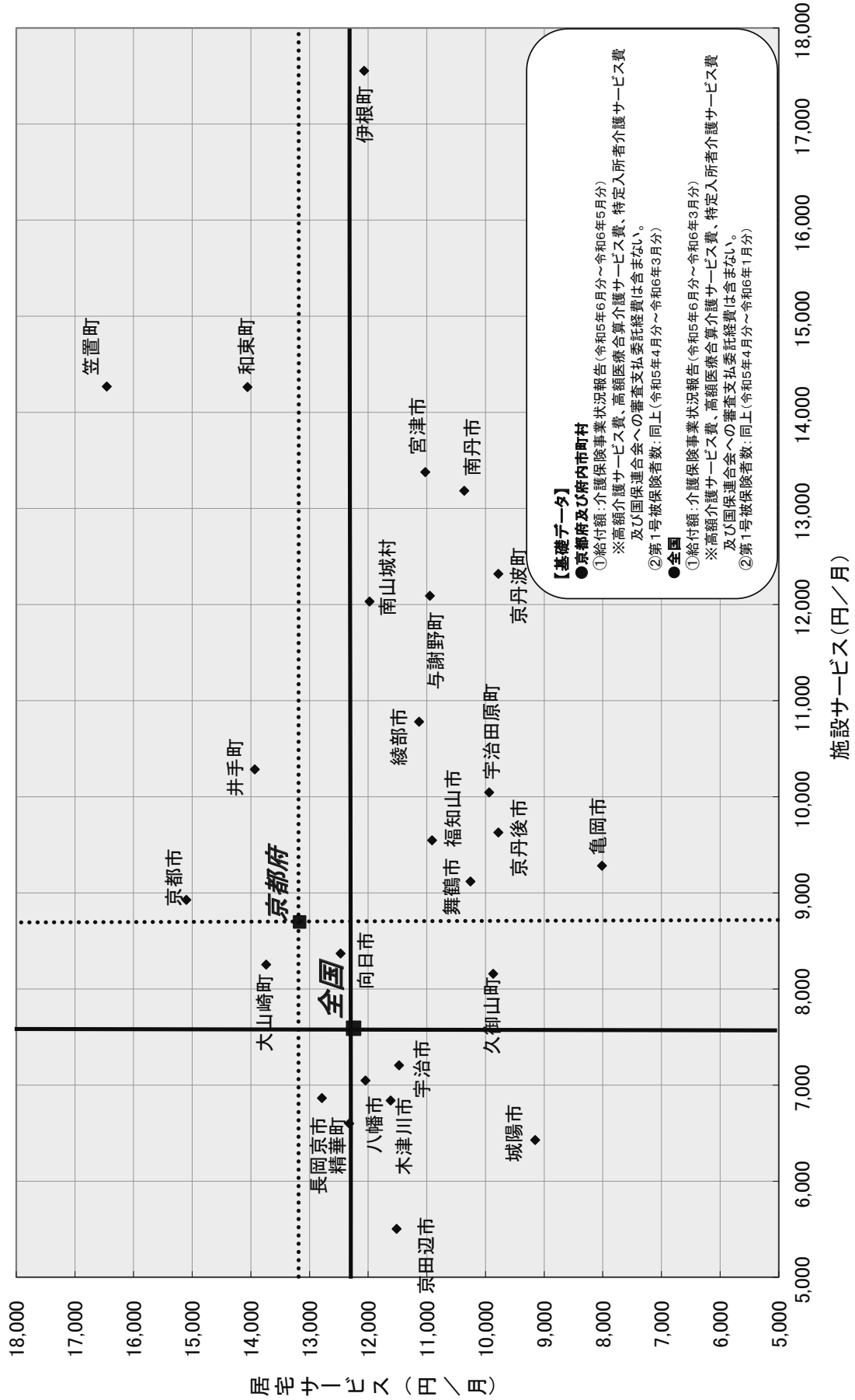
●全国

①給付額:介護保険事業状況報告(令和5年6月分～令和6年3月分)

※ 給付額には、高額介護サービス費、高額医療合算介護サービス費、特定入所者介護サービス費及び国保連合会への審査支払委託経費は含まない。

②第1号被保険者数:同上(令和5年4月分～令和6年1月分)

第1号被保険者1人あたり給付月額(令和5年度)



(4)調整済み第1号被保険者1人あたり給付月額【参考:令和3年度】

(単位:円/月)

市町村名	在宅サービス 保険給付額	居住系サービス 保険給付額	施設サービス 保険給付額
京都市	12,595	2,474	8,113
福知山市	11,327	1,059	9,107
舞鶴市	10,036	1,244	8,630
綾部市	10,566	2,101	8,415
宇治市	10,430	2,461	7,277
宮津市	10,216	1,594	10,409
亀岡市	8,222	1,207	9,655
城陽市	7,743	1,506	6,933
向日市	10,537	2,206	7,569
長岡京市	11,090	3,143	7,845
八幡市	9,533	1,901	8,360
京田辺市	11,057	1,939	6,747
京丹後市	10,508	1,274	7,662
南丹市	10,169	1,553	10,798
木津川市	10,752	2,256	6,953
大山崎町	10,232	2,524	8,122
久御山町	11,158	989	8,790
井手町	10,768	1,656	9,547
宇治田原町	8,858	686	10,225
笠置町	12,727	658	10,316
和束町	11,370	317	12,295
精華町	11,662	1,698	8,174
南山城村	8,740	431	11,133
京丹波町	9,616	1,122	10,724
伊根町	10,290	1,540	8,995
与謝野町	10,356	1,338	9,319
京都府	11,479	2,145	8,176
全国	10,756	2,609	7,318

(出典)地域包括ケア「見える化」システム」

(「介護保険総合データベース」および総務省「住民基本台帳人口・世帯数」)

※ 調整済み第1号被保険者1人あたり給付月額

第1号被保険者の性・年齢構成が、どの地域も全国平均やある地域の1時点と同様になるように性・年齢調整を行い、さらに地域区分別単価がどの地域も一律となるように調整を行ったもの。

●「在宅サービス」とは、以下のサービスを意味する。

訪問介護、訪問入浴介護、訪問看護、訪問リハビリテーション、居宅療養管理指導、通所介護、通所リハビリテーション、短期入所生活介護、短期入所療養介護（介護老人保健施設、介護療養型医療施設等、介護医療院）、福祉用具貸与、福祉用具購入費、住宅改修費、介護予防支援・居宅介護支援、定期巡回・随時対応型訪問介護看護、夜間対応型訪問介護、認知症対応型通所介護、小規模多機能型居宅介護、看護小規模多機能型居宅介護、地域密着型通所介護

※ 利用者を重複してカウントすることを防ぐため、介護予防支援・居宅介護支援、小規模多機能型居宅介護、看護小規模多機能型居宅介護の3サービスの受給者総数の総計を概数として利用。

●「居住系サービス」とは、以下のサービスを意味する。

特定施設入居者生活介護、認知症対応型共同生活介護、地域密着型特定施設入居者生活介護

●「施設サービス」とは、以下のサービスを意味する。

介護保険福祉施設、地域密着型介護老人福祉施設入所者生活介護、介護老人保健施設、介護療養型医療施設、介護医療院

