


令和4年度

介護保険制度の実施状況



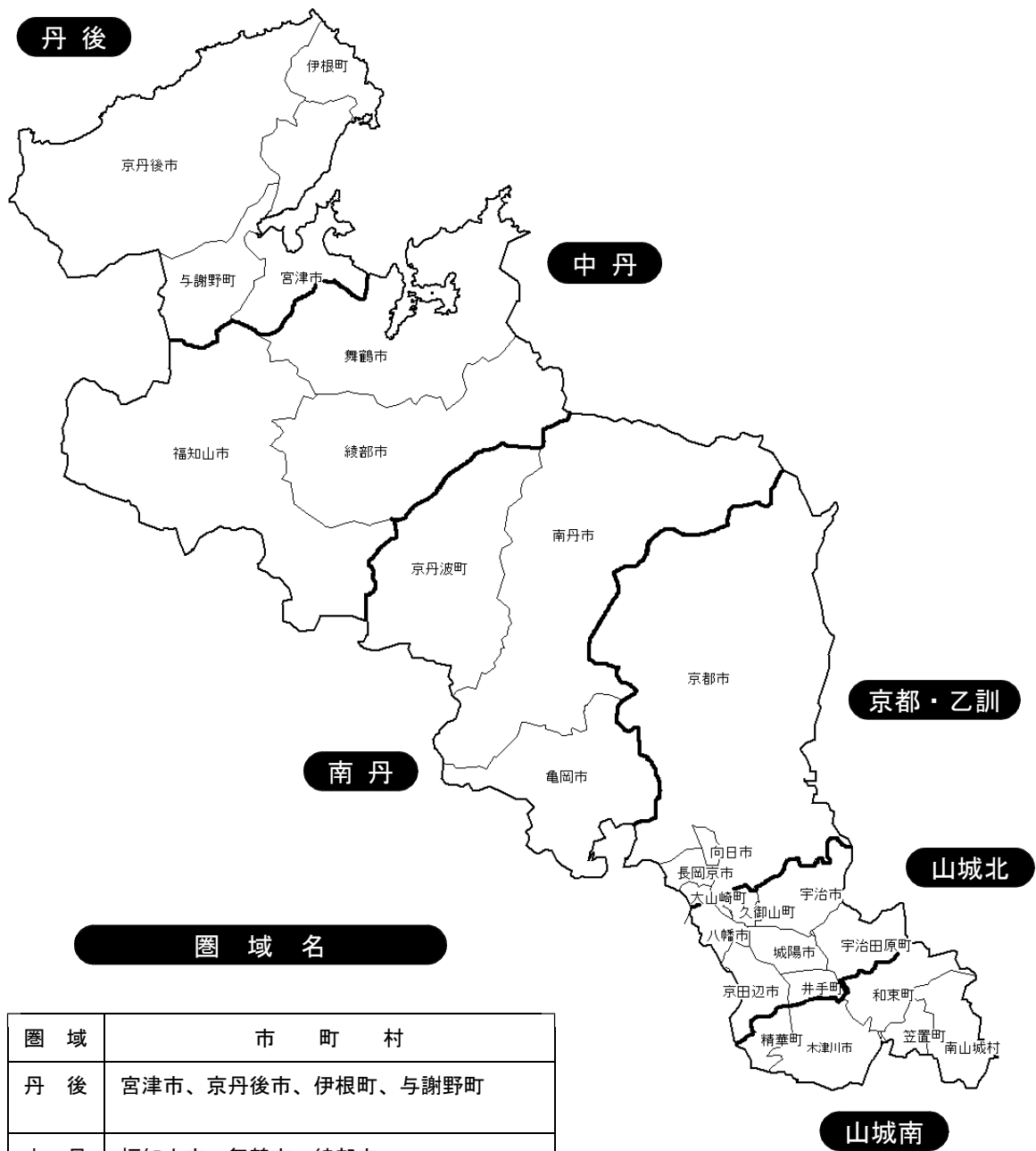
令和5年10月

京都府健康福祉部
高齢者支援課

目 次

1	令和4年度の概要	1
2	要介護等認定及びサービス受給の状況	8
3	介護給付費の状況	20
4	1人あたり給付月額	26
5	介護サービスの利用状況	34
6	介護サービス事業所等指定状況	41
7	第1号保険料の状況	52
8	介護保険財政安定化基金の状況	54
9	京都府介護保険審査会への審査請求の状況	56
10	介護給付適正化の取組状況	57
11	地域支援事業の実施状況	61
12	地域包括支援センターの設置状況	64
13	生活支援体制整備事業及び地域ケア会議の実施状況	65
14	介護予防・日常生活支援総合事業の実施状況	66
15	介護支援専門員の養成状況	67
16	介護員養成研修の状況	69
【資料編】		
1	高齢者人口と高齢化率【市町村別】	73
2	要介護認定者数等【要介護度別・市町村別】	75
3	介護サービス受給者数【月別・市町村別】	83
4	介護給付費の状況【サービス区分別・月別・市町村別】	91
5	介護サービスの利用状況【サービス区分別・市町村別等】	101
6	第1号保険料の徴収状況【市町村別】	141

○ 高齢者健康福祉圏域



圏 域 名

圏 域	市 町 村
丹 後	宮津市、京丹後市、伊根町、与謝野町
中 丹	福知山市、舞鶴市、綾部市
南 丹	亀岡市、南丹市、京丹波町
京都・乙訓	京都市、向日市、長岡京市、大山崎町
山城北	宇治市、城陽市、八幡市、京田辺市、久御山町、井手町、宇治田原町
山城南	木津川市、笠置町、和束町、精華町、南山城村

令和5年3月31日現在

◆ 令和4年度の概要

- ▷ 令和3年3月に策定した第9次京都府高齢者健康福祉計画（介護保険事業支援計画を含む）の2年目となる令和4年度の実施状況について、府内各市町村からの報告を集計し、高齢者健康福祉圏域毎にとりまとめた。（一部のデータを除き、市町村別でも掲載）

《高齢者健康福祉圏域別の市町村一覧》

丹 後	宮津市、京丹後市、伊根町、与謝野町
中 丹	福知山市、舞鶴市、綾部市
南 丹	亀岡市、南丹市、京丹波町
京都・乙訓	京都市、向日市、長岡京市、大山崎町
山城北	宇治市、城陽市、八幡市、京田辺市、久御山町、井手町、宇治田原町
山城南	木津川市、笠置町、和束町、精華町、南山城村

1 全般の状況

- ▷ 第1号被保険者数は前年度を下回ったが、要介護等認定者数（第1号被保険者）及び要介護等認定者数（第2号被保険者）は前年度を上回っており、認定率も上昇している状況である。また、第1号被保険者数の性・年齢別人口構成の影響を取り除いた調整済認定率でも、前年度を上回っている状況となっている。
- ▷ 介護給付費の支出総額は、前年度を上回る支出額となっており、要介護等認定者（第1号）1人あたりの給付月額推移では、居宅サービス、地域密着型サービスが前年度を上回っており、施設サービスは前年度を下回る額となっている。

2 主な指標についての分析

（1）要介護等認定及びサービス受給の状況（P.8-19 参照）

- ▷ 令和4年度末の要介護等認定者数は、約16万6千人。前年度末から約3千人の増加となっている。（1.02%増）（P.2表参照）
- ▷ そのうち65歳以上にあたる第1号被保険者の要介護等認定者数は約16万4千人で、府内の65歳以上人口約74万人に占める割合（要介護等認定率）は22.2%となっており、前年度末の21.8%から0.4ポイント上昇している。（P.2表参照）
- ▷ 要介護等認定者のうち、比較的軽度な方（要支援1～要介護2）の占める割合は約67.1%となっており、前年度と同水準である。（全国平均65.5%）（P.9-11参照）
- ▷ 令和5年3月の1ヶ月間に実際に介護サービスを受けられた方（受給者数）は、約

14万1千人となっており、前年同月から約3千人増加した。

全要介護等認定者に占める割合（利用率）は84.9%となっており、前年同月より0.8ポイント上昇している。（P.11 参照）

- ▷ 令和4年度の在宅サービスの受給率は、12.2%となっており、前年度と比較すると0.2ポイント増加した。（P.16 参照）

※受給率＝受給者数／第1号被保険者数

【京都府】

	R3年度末	R4年度末	増 減
要介護等認定者数 (第1号被保険者) a	161,187人	163,652人	2,465人
要介護等認定者数 (第2号被保険者)	2,549人	2,591人	42人
合 計	163,736人	166,243人	2,507人
第1号被保険者数 b	739,355人	736,037人	△3,318人
要介護等認定率 (a／b×100)	21.8%	22.2%	0.4ポイント
要介護等調整済認定率	21.5%	21.8%	0.3ポイント

※要介護等調整済認定率＝第1号被保険者数の性・年齢別人口構成の影響を取り除いた認定率

【全 国】

	R3年度末	R4年度末	増 減
要介護等認定者数 (第1号被保険者) a	6,765,995人	6,814,344人	48,349人
要介護等認定者数 (第2号被保険者)	129,740人	130,033人	293人
合 計	6,895,735人	6,944,377人	48,642人
第1号被保険者数 b	35,887,516人	35,845,542人	△41,974人
要介護等認定率 (a／b×100)	18.9%	19.0%	0.1ポイント

（2）介護給付費の状況（P.20-25 参照）

- ▷ 令和4年度の介護給付費（予防給付費含む）の支出額は、約2,352億円で、前年度の約2,328億円と比べて、約24億円増加している（1.0%増）。（P.20,25 参照）

- ▷ 介護給付費の主な内訳は、居宅サービスが約1,101億円（46.8%）、地域密着型サービスが約366億円（15.6%）、施設サービスが約753億円（32.0%）であった。

前年度比では、居宅サービスが21.9億円（2.0%）の増、地域密着型サービスが11.2億円（3.1%）の増、施設サービスが0.3億円の増となっており、

いずれも前年度より大きくなっている。(P.20-21 参照)

また、介護給付費のうち予防給付の総額は、約56.8億円となっており、前年度と比べて約2.1億円(3.7%)増加した。(P.20 参照)

なお、予防給付から移行した訪問型サービスや通所型サービスなどを含む介護予防・日常生活支援総合事業の令和4年度の事業費は、約74億円となっており、前年度と比べて約1.6億円(2.3%)増加している。(P.61 参照)

▷ 令和5年3月分の受給者数の主な内訳は、居宅サービスが70.3%(約9万9千人)、地域密着型サービスが14.5%(約2万人)、施設サービスが15.2%(約2万2千人)となっている。(P.11、15 参照)

なお、予防給付サービス利用者は、サービス利用者全体の14.7%(約2万1千人)となっている。(P.89 参照)

▷ 介護サービス別の支出状況を見ると、居宅サービスでは、「居宅療養管理指導」(6.9%増)、地域密着型サービスでは、「定期巡回・随時対応型訪問介護看護」(19.9%増)、「地域密着型介護老人福祉施設入所者生活介護」(11.7%増)などが大きく増加している。(P.22 参照)

(3) 1人あたり給付月額 (P.26-33 参照)

▷ 居宅サービス、地域密着型サービス及び施設サービスのいずれも、「要介護等認定者(第1号)1人あたり給付月額」は全国平均を下回っており、「第1号被保険者1人あたり給付月額」は全国平均を上回っている。

(4) 介護サービスの利用状況 (P.34-40 参照)

① 居宅サービス

▷ 令和4年度の主なサービスの利用件数については、「居宅療養管理指導」(前年度比106.3%)、「訪問看護」(前年度比105.8%)等のサービスの伸びが大きい。

	R3年度実績	R4年度実績	対R3年度比
訪問介護	6,384,402回	6,613,203回	103.6%
訪問入浴介護	101,790回	99,730回	98.0%
訪問看護	1,427,191回	1,509,721回	105.8%
訪問リハビリテーション	666,621回	680,781回	102.1%
居宅療養管理指導	277,158人	294,669人	106.3%
通所介護	2,904,967回	2,818,911回	97.0%
通所リハビリテーション	786,659回	779,459回	99.1%
短期入所サービス	798,558日	756,286日	94.7%
特定施設入居者生活介護	3,636人/日	3,776人/日	103.9%
福祉用具貸与	603,789人	621,725人	103.0%
特定福祉用具購入費	9,088人	8,956人	98.5%
住宅改修	6,764人	6,665人	98.5%
居宅介護支援	802,460人	818,689人	102.0%

② 地域密着型サービス

- ▷ 令和4年度の主なサービスの利用件数については、「定期巡回・随時対応型訪問介護看護」（前年度比118.4%）、「地域密着型介護老人福祉施設入所者生活介護」（前年度比105.9%）等の伸びが大きい。

	R3年度実績	R4年度実績	対R3年度比
定期巡回・随時対応型訪問介護看護	13,510人	15,997人	118.4%
夜間対応型訪問介護	14,249人	14,939人	104.8%
認知症対応型通所介護	189,086回	179,992回	95.2%
小規模多機能型居宅介護	37,882人	38,598人	101.9%
認知症対応型共同生活介護	3,658人/日	3,651人/日	99.8%
地域密着型特定施設入居者生活介護	436人/日	426人/日	97.7%
地域密着型介護老人福祉施設入所者生活介護	1,299人	1,375人	105.9%
看護小規模多機能型居宅介護	3,232人	3,362人	104.0%
地域密着型通所介護	600,967回	618,973回	103.0%

③ 居宅サービス（介護予防）

- ▷ 令和4年度の主なサービスの利用件数については、「介護予防訪問リハビリテーション」（前年度比127.2%）、「介護予防訪問看護」（前年度比120.7%）が前年度から大きく伸びている。

「介護予防訪問介護」と「介護予防通所介護」については、平成30年3月末までに全市町村で総合事業に移行済。

	R3年度実績	R4年度実績	対R3年度比
介護予防訪問入浴介護	186回	213回	114.5%
介護予防訪問看護	142,980回	172,561回	120.7%
介護予防訪問リハビリテーション	75,548回	96,067回	127.2%
介護予防居宅療養管理指導	14,685人	15,750人	107.3%
介護予防通所リハビリテーション	37,626回	38,908回	103.4%
介護予防短期入所サービス	6,586日	5,984日	90.9%
介護予防特定施設入居者生活介護	273人/日	258人/日	94.5%
介護予防福祉用具貸与	183,962人	192,716人	104.8%
介護予防特定福祉用具購入費	3,498人	3,536人	101.1%
介護予防住宅改修	4,664人	4,891人	104.9%
介護予防支援	221,688人	231,444人	104.4%

④ 地域密着型サービス（介護予防）

- ▷ 令和4年度の主なサービスの利用については、「介護予防認知症対応型通所介護」（前年度比70.6%）、「介護予防認知症対応型共同生活介護」（前年度比：92.6%）が前年度より減少している。

	R3年度実績	R4年度実績	対R3年度比
介護予防認知症対応型通所介護	1,028回	726回	70.6%
介護予防小規模多機能型居宅介護	2,582人	2,612人	101.2%
介護予防認知症対応型共同生活介護	944人	874人	92.6%

⑤ 施設サービス

- ▷ 令和4年度の利用状況は、「介護老人福祉施設」（前年同月比102.7%）が前年度より増加している一方、「介護老人保健施設」（前年同月比99.0%）は前年度より減少している。また、「介護療養型医療施設」（前年同月比69.4%）から、「介護医療院」（前年同月比103.9%）への転換が進んでいる。

	R4.2実績	R5.2実績	対R4.2比
介護老人福祉施設	11,888人	12,211人	102.7%
介護老人保健施設	7,323人	7,250人	99.0%
介護療養型医療施設	170人	118人	69.4%
介護医療院	2,228人	2,314人	103.9%

（5）事業所の指定状況（P.41-50 参照）

- ▷ 平成18年度の制度改正に伴い、介護予防サービス、地域密着型サービス、地域密着型介護予防サービス事業所が新たに指定を受けたこともあり、介護保険制度発足当初と比較すると約7.7千箇所増加し、指定を受けた事業所は令和4年度末で約1万3千箇所となっている。

（単位：事業所、施設）

	平成12年4月1日	R4年度末	増減
居宅サービス事業所	5,295	6,788	1,493
居宅介護予防サービス事業所		4,831	4,831
地域密着型サービス事業所		871	871
地域密着型介護予防サービス事業所		441	441
介護保険施設	185	255	70
合計	5,480	13,186	7,706

(6) 事業者指定取消の状況 (P. 51 参照)

- ▷ 令和4年度に指定取消となった事業者は0件であり、介護保険制度発足から令和4年度末までに32事業者が指定取消となっている。
- ▷ これまでに指定取消となった事業者の区分を見ると、株式会社・有限会社が最も多く、指定取消となった32事業者のうち23事業者と7割以上を占めている。

(7) 第1号保険料の徴収状況 (P. 52-53 参照)

- ▷ 65歳以上の第1号被保険者から徴収する保険料の令和4年度調定分の収納率は、現年度分・滞納繰越分を合わせて98.4%となっており、前年度より0.2ポイント上昇した。
普通徴収に限って見ると、現年度分の収納率は94.1%（令和3年度：93.9%）は前年度より上昇しており、滞納繰越分は17.7%（令和3年度：18.3%）は低下している。

(8) 介護保険財政安定化基金の状況 (P. 54-55 参照)

- ▷ 令和4年度においては、貸付を実施していない。（参考：令和2年度では1保険者に対し800万円の貸付を行った。）

(9) 京都府介護保険審査会への審査請求の状況 (P. 56 参照)

- ▷ 令和4年度における審査請求件数は8件（前年度11件）であり、内訳は、要介護認定に関するものが4件、保険料に関するものが4件であった。
- ▷ 審査結果は、棄却が2件となっている。（残りの6件については、年度末時点で審査中）

(10) 介護給付適正化の取組状況 (P. 57-60 参照)

- ▷ 令和4年度の府内市町村の介護給付適正化の取組状況は下記のとおりであり、ケアプラン点検等の取組をさらに進めていく必要がある。

事業	実施市町村数
要介護認定の適正化	26
ケアプランの点検	19
住宅改修の点検	26
福祉用具の点検	13
医療情報との突合・縦覧点検	26
給付実績等の活用	9
介護給付費通知	7

(11) 地域支援事業の実施状況 (P. 61-63 参照)

- ▷ 介護予防・日常生活支援総合事業、包括的支援事業、任意事業を行う「地域支援事業」については、府内全市町村で実施され、支出額は約**118億円**となっており、前年度から約3億円増加した。

(12) 地域包括支援センターの設置状況 (P. 64 参照)

- ▷ 地域住民の保健・医療・福祉の増進を包括的に支援する地域の中核的機関である「地域包括支援センター」については、府内全市町村に設置されており、令和4年度末で合計**126箇所**(令和3年度末：126箇所)となっている。

(13) 生活支援体制整備事業及び地域ケア会議の実施状況 (P. 65 参照)

- ▷ 高齢者への多様な生活支援サービスの充実のための生活支援コーディネーターの配置は25市町村、協議体の設置は24市町村でされている。
- ▷ 多職種による地域ニーズや社会資源の把握のための地域ケア会議は全市町村で計**1,595回**実施されている。

(14) 介護予防・日常生活支援総合事業の実施状況 (P. 66 参照)

- ▷ 要支援者への訪問、通所サービスについて、24市町村において多様な主体によるサービスが実施されている。

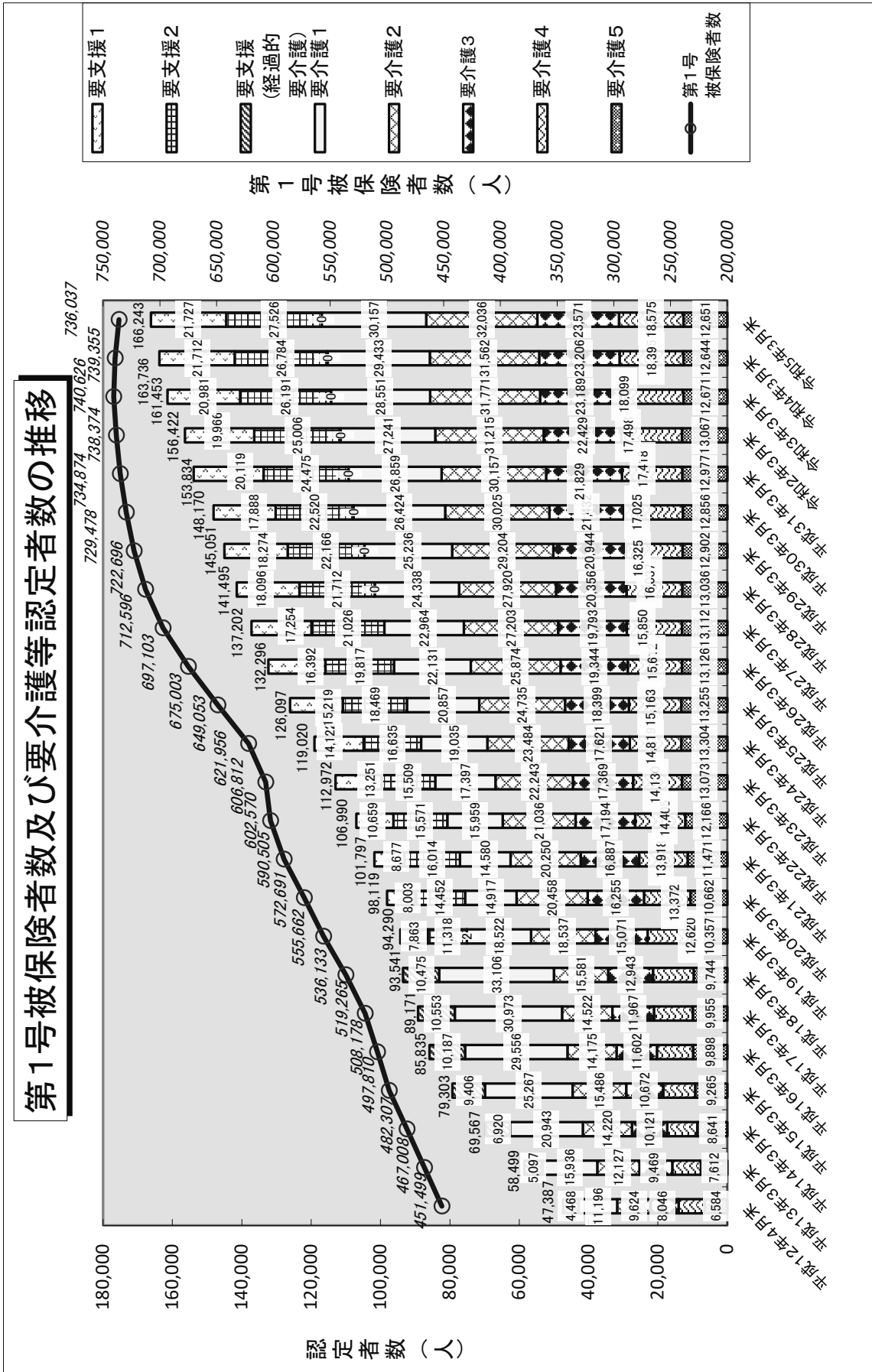
(15) 介護支援専門員の養成状況 (P. 67-68 参照)

- ▷ 令和4年度末現在、介護支援専門員名簿に登録されている者は**17,103人**となっており、前年度末から**268人**増加した。

(16) 介護員の養成状況 (P. 69-70 参照)


- ▷ 令和4年度末現在、介護員養成研修修了者は**89,410人**となっており、前年度末から約**1千5百人**増加した。

2 要介護等認定及びサービス受給の状況

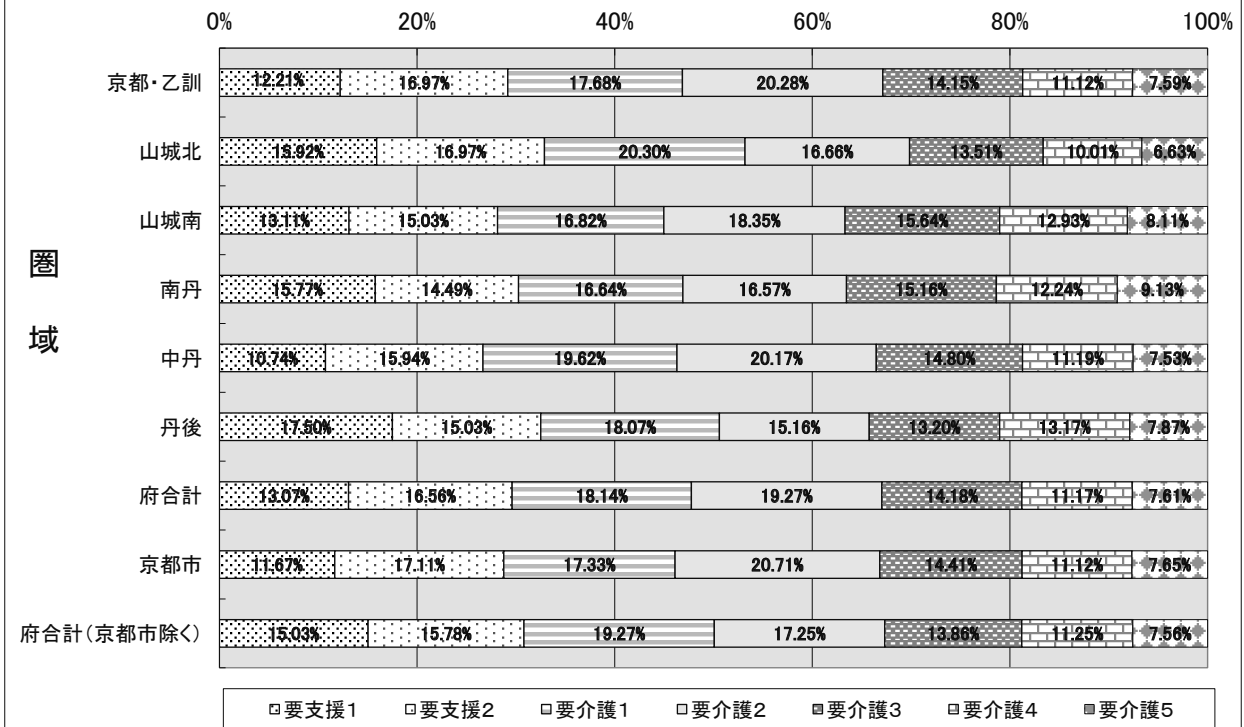


※ 要介護認定者数は第1号被保険者と第2号被保険者の計

認定者数の要介護度別割合の推移



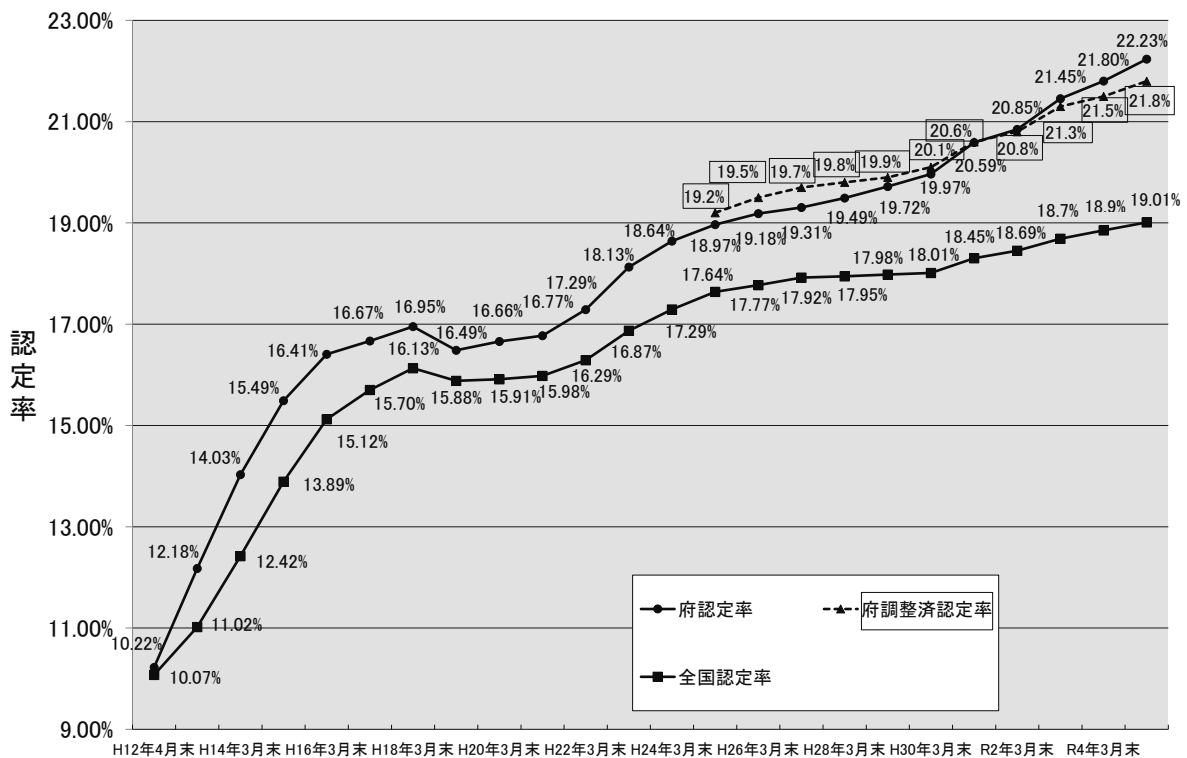
認定者数の要介護度別割合【圏域別】(令和5年3月末)



要介護等認定率の推移

認定率 = 要介護認定者数(第1号) / 第1号被保険者数

調整済認定率 = 第1号被保険者数の性・年齢別人口構成の影響を取り除いた認定率



※ 調整済認定率は地域包括ケア「見える化」システムによる。調整手法は、当該年の第1号被保険者(性・年齢別構成)の全国平均の構成を用いている。
 ※ 平成12年4月末の全国の認定者数には第2号被保険者も含む。

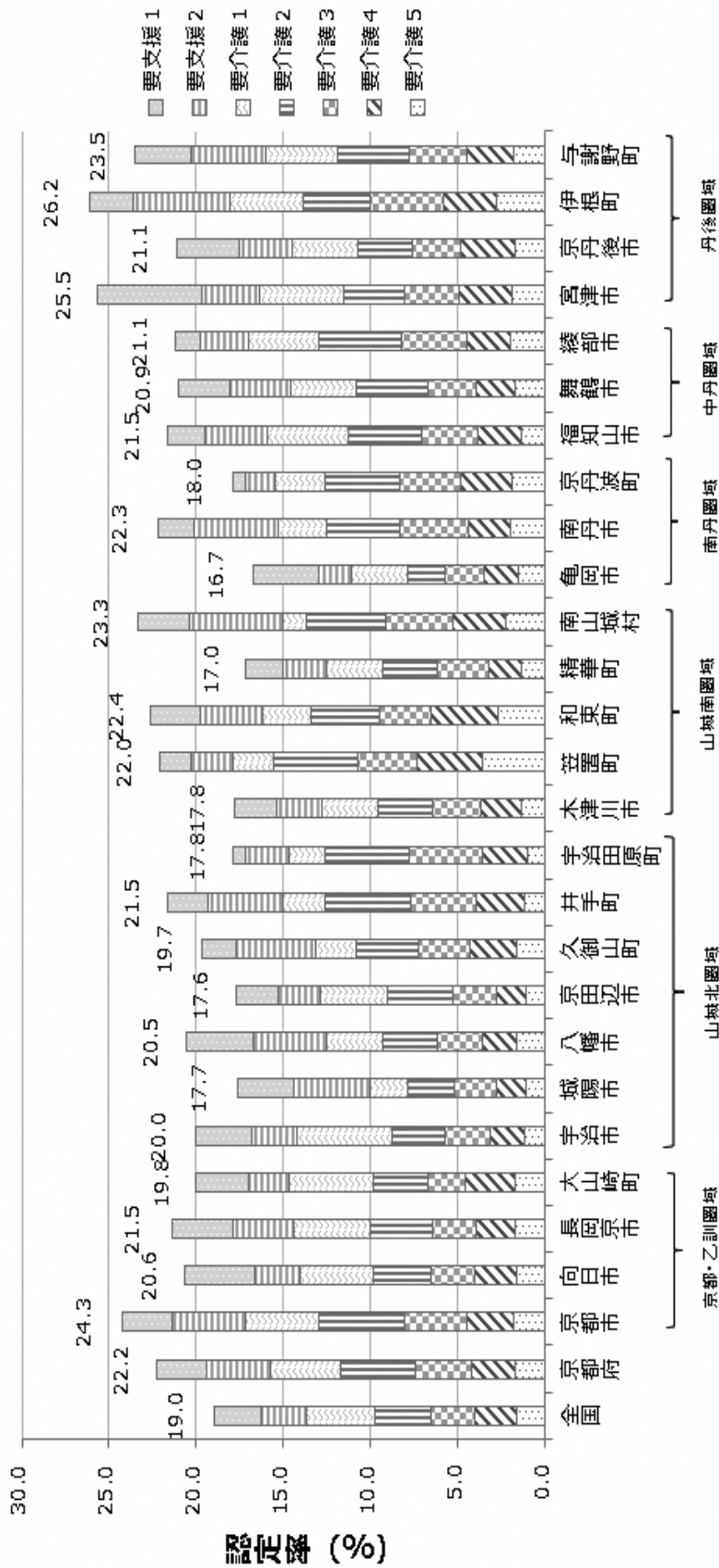
要介護等認定及びサービス受給の状況【要介護度別・圏域別】

令和5年3月末

圏域	第1号被保険者総数 a	要介護(要支援)認定者数(人)									認定率 b/a×100	R5.3月分 介護サービス受給者数(人)				利用率 d/c×100	
		区分	要支援1	要支援2	要介護1	要介護2	要介護3	要介護4	要介護5	計		居宅	地域密着	施設	計 d		
京都・乙訓	435,158	第1号被保険者	12,723	17,675	18,413	21,128	14,740	11,584	7,901	104,164	b	23.9%					
		第2号被保険者	109	201	248	413	261	180	235	1,647							
		計	12,832	17,876	18,661	21,541	15,001	11,764	8,136	105,811	c		64,373	13,615	12,434	90,422	85.5%
		比率 (%)	12.1%	16.9%	17.6%	20.4%	14.2%	11.1%	7.7%	100.0%			71.2%	15.1%	13.8%	100.0%	
うち京都市	393,443	第1号被保険者	11,210	16,404	16,583	19,696	13,711	10,608	7,199	95,411	b	24.3%					
		第2号被保険者	96	183	217	381	252	170	212	1,511							
		計	11,306	16,587	16,800	20,077	13,963	10,778	7,411	96,922	c		59,206	12,814	11,378	83,398	86.0%
		比率 (%)	11.7%	17.1%	17.3%	20.7%	14.4%	11.1%	7.6%	100.0%			71.0%	15.4%	13.6%	100.0%	
うち乙訓	41,715	第1号被保険者	1,513	1,271	1,830	1,432	1,029	976	702	8,753	b	21.0%					
		第2号被保険者	13	18	31	32	9	10	23	136							
		計	1,526	1,289	1,861	1,464	1,038	986	725	8,889	c		5,167	801	1,056	7,024	79.0%
		比率 (%)	17.2%	14.5%	20.9%	16.5%	11.7%	11.1%	8.2%	100.0%			73.6%	11.4%	15.0%	100.0%	
山城北	129,384	第1号被保険者	4,013	4,247	5,088	4,124	3,365	2,495	1,628	24,960	b	19.3%					
		第2号被保険者	28	63	67	105	66	46	56	431							
		計	4,041	4,310	5,155	4,229	3,431	2,541	1,684	25,391	c		14,972	2,549	3,090	20,611	81.2%
		比率 (%)	15.9%	17.0%	20.3%	16.7%	13.5%	10.0%	6.6%	100.0%			72.6%	12.4%	15.0%	100.0%	
山城南	33,118	第1号被保険者	792	900	1,014	1,093	935	778	478	5,990	b	18.1%					
		第2号被保険者	7	16	11	25	18	10	16	103							
		計	799	916	1,025	1,118	953	788	494	6,093	c		3,677	370	862	4,909	80.6%
		比率 (%)	13.1%	15.0%	16.8%	18.3%	15.6%	12.9%	8.1%	100.0%			74.9%	7.5%	17.6%	100.0%	
南丹	43,438	第1号被保険者	1,260	1,143	1,325	1,303	1,206	972	714	7,923	b	18.2%					
		第2号被保険者	9	23	14	30	14	13	21	124							
		計	1,269	1,166	1,339	1,333	1,220	985	735	8,047	c		4,223	955	1,626	6,804	84.6%
		比率 (%)	15.8%	14.5%	16.6%	16.6%	15.2%	12.2%	9.1%	100.0%			62.1%	14.0%	23.9%	100.0%	
中丹	59,996	第1号被保険者	1,368	2,017	2,496	2,553	1,894	1,421	956	12,705	b	21.2%					
		第2号被保険者	16	37	33	47	14	21	15	183							
		計	1,384	2,054	2,529	2,600	1,908	1,442	971	12,888	c		7,799	1,768	2,105	11,672	90.6%
		比率 (%)	10.7%	15.9%	19.6%	20.2%	14.8%	11.2%	7.5%	100.0%			66.8%	15.1%	18.0%	100.0%	
丹後	34,943	第1号被保険者	1,389	1,190	1,431	1,194	1,047	1,040	619	7,910	b	22.6%					
		第2号被保険者	13	14	17	21	11	15	12	103							
		計	1,402	1,204	1,448	1,215	1,058	1,055	631	8,013	c		4,198	1,147	1,402	6,747	84.2%
		比率 (%)	17.5%	15.0%	18.1%	15.2%	13.2%	13.2%	7.9%	100.0%			62.2%	17.0%	20.8%	100.0%	
府合計	736,037	第1号被保険者	21,545	27,172	29,767	31,395	23,187	18,290	12,296	163,652	b	22.2%					
		第2号被保険者	182	354	390	641	384	285	355	2,591							
		計	21,727	27,526	30,157	32,036	23,571	18,575	12,651	166,243	c		99,242	20,404	21,519	141,165	84.9%
		比率 (%)	13.1%	16.6%	18.1%	19.3%	14.2%	11.2%	7.6%	100.0%			70.3%	14.5%	15.2%	100.0%	
府合計 (京都市除く)	342,594	第1号被保険者	10,335	10,768	13,184	11,699	9,476	7,682	5,097	68,241	b	19.9%					
		第2号被保険者	86	171	173	260	132	115	143	1,080							
		計	10,421	10,939	13,357	11,959	9,608	7,797	5,240	69,321	c		40,036	7,590	10,141	57,767	83.3%
		比率 (%)	15.0%	15.8%	19.3%	17.3%	13.9%	11.2%	7.6%	100.0%			69.3%	13.1%	17.6%	100.0%	

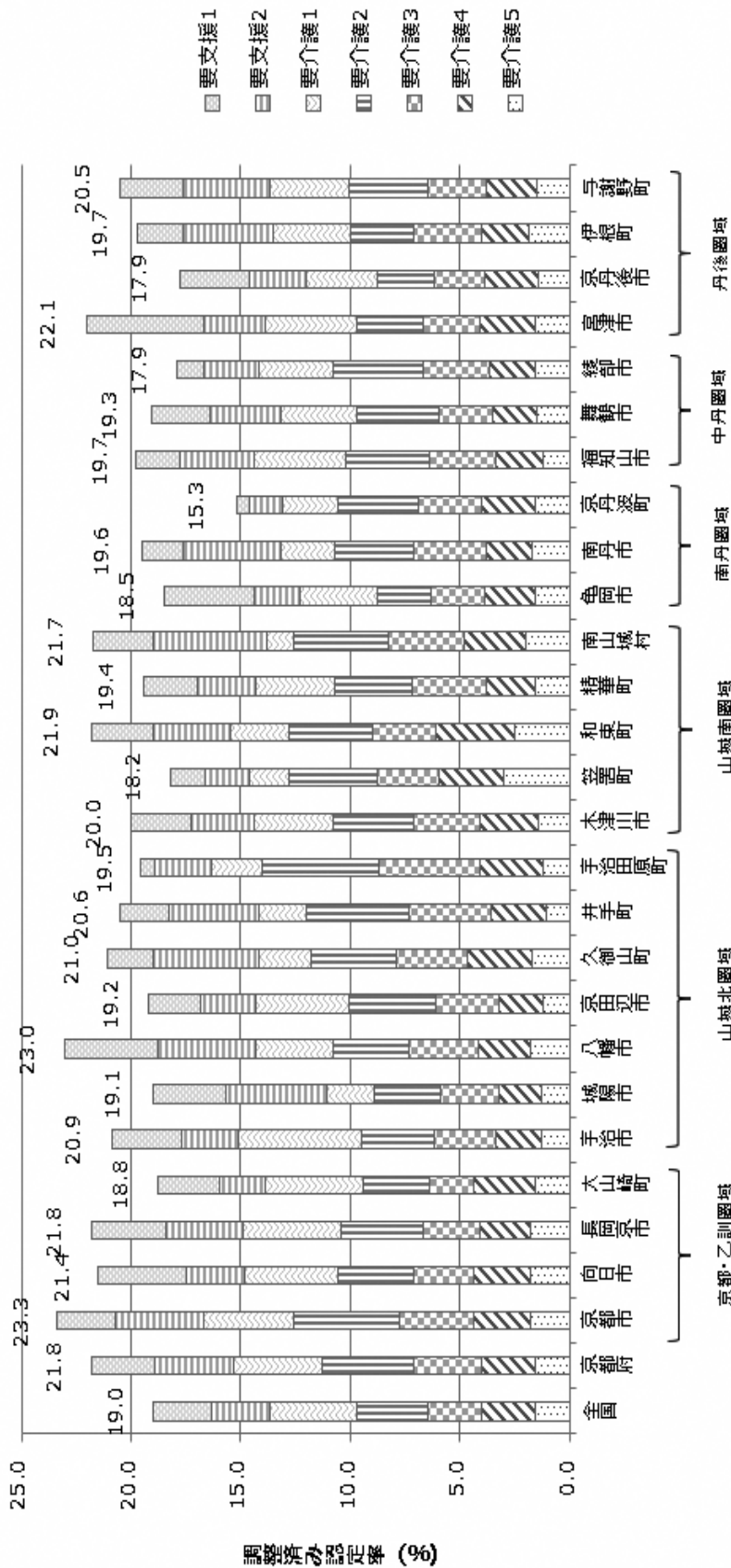
※ 第1号被保険者＝65歳以上の方
 第2号被保険者＝40～64歳の医療保険加入者
 ※ 圏域：高齢者健康福祉圏域
 ※ 認定率＝第1号被保険者数に占める要介護等認定者比率
 ※ 利用率＝要介護者に占めるサービス受給者

認定率（要介護度別）（令和5年3月末）



(時点) 令和5年3月末
 (出典) 厚生労働省「介護保険事業状況報告」年報(令和3,4,5年度のみ)「介護保険事業状況報告」月報


調整済み認定率（要介護度別）（令和5年3月末）



(時点) 令和5年3月末
 (出典) 厚生労働省「介護保険事業状況報告」年報（令和3、4年度のみ）「介護保険事業状況報告」月報 および滋養省「住民基本台帳人口・世帯数」調整済み認定率：市町村毎に取替が異なる「第1号被保険者の性・年齢構成」の影響を除外した認定率

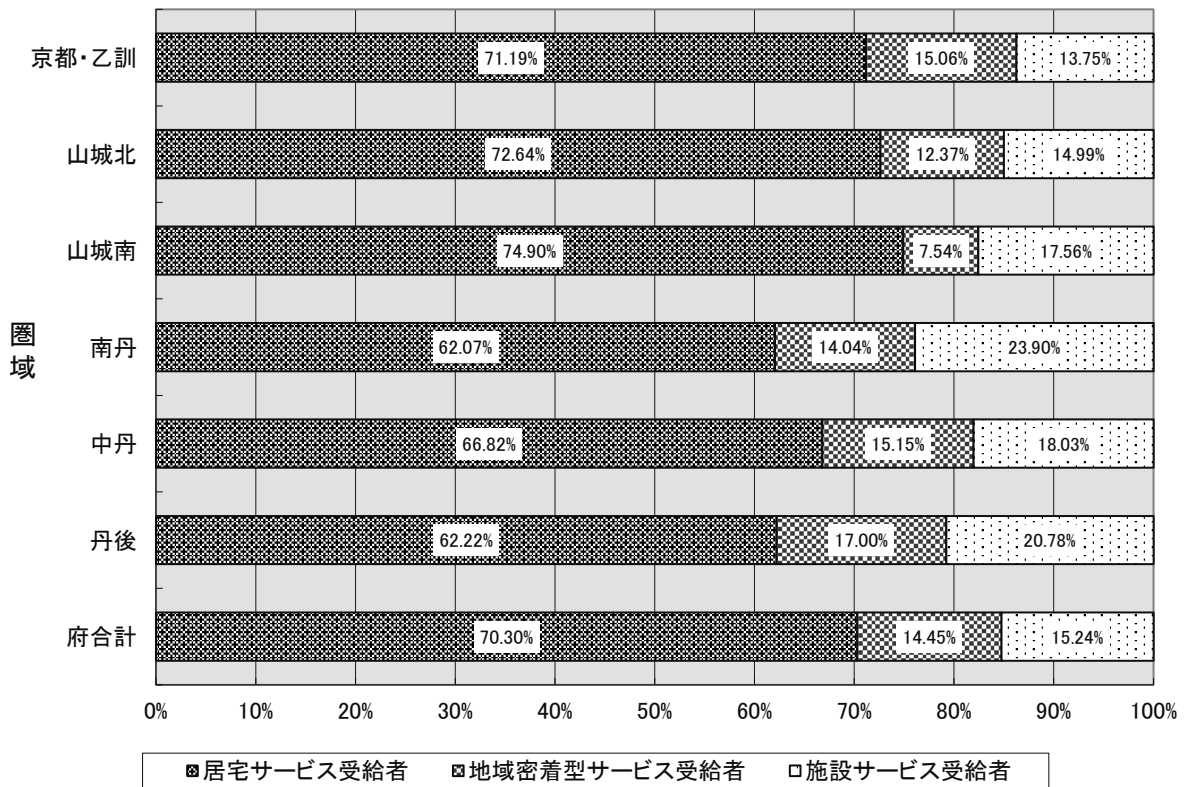
受給者数等の推移

※ 平成17年3月以降の京都・乙訓圏域には、旧京北町分を含む
 ※ 平成30年3月末までに、介護予防訪問介護及び介護予防通所介護については、全市町村で総合事業に移行



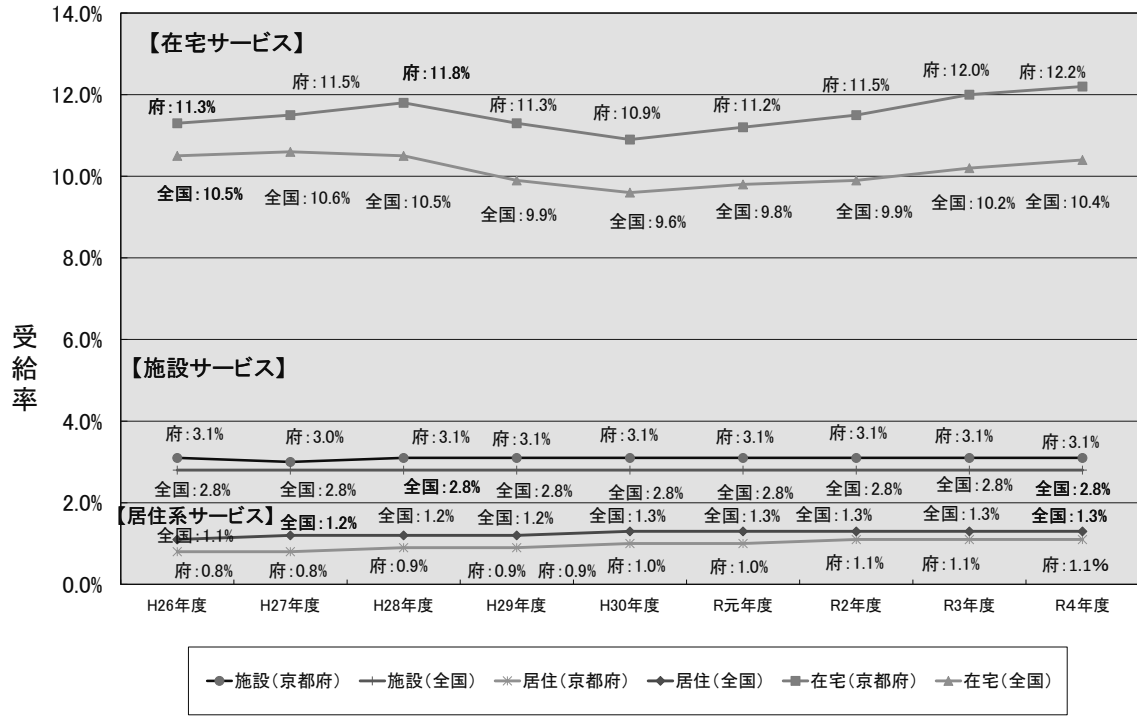
※利用率=受給者数/認定者数

介護サービス受給者数の種類別割合【圏域別】(令和5年3月)




受給率の推移

※ 受給率＝受給者数／第1号被保険者数



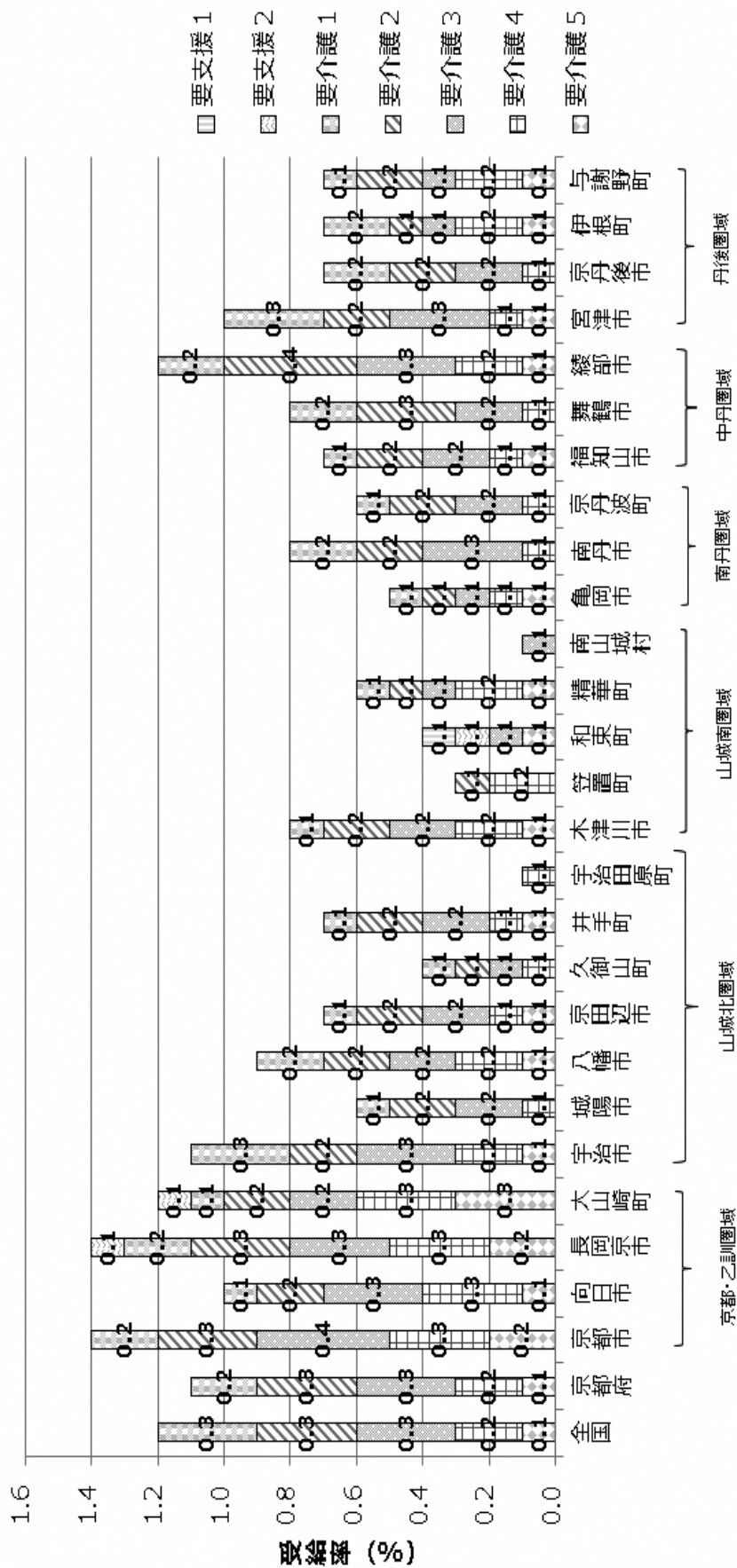
※ 地域包括ケア「見える化」システムによる

受給者一人あたり給付月額額の推移




※ 地域包括ケア「見える化」システムによる

受給率（居住系サービス）（要介護度別・市町村別）（令和5年2月サービス提供分）



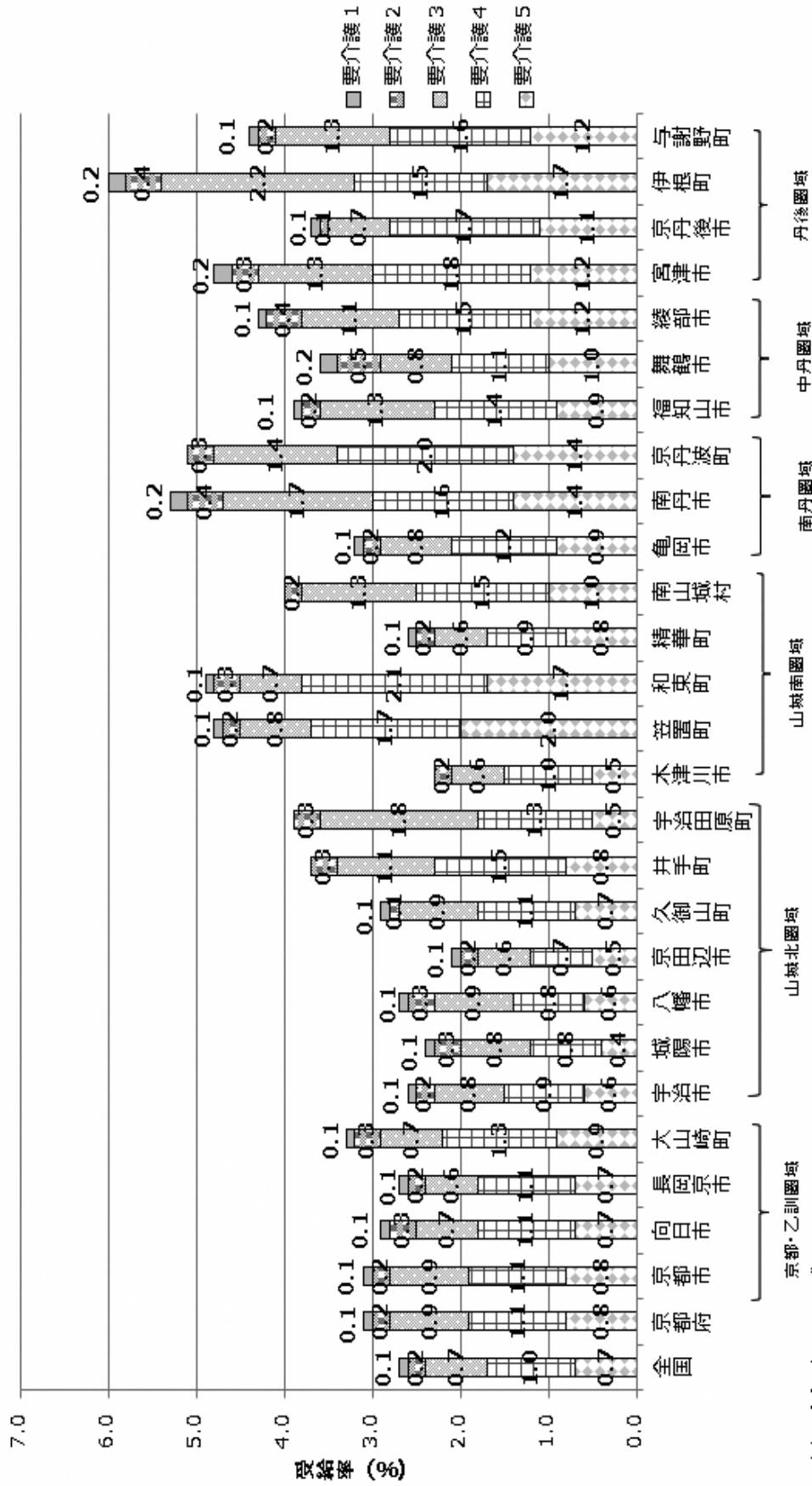
(時点) 令和5年2月サービス提供分
 (出典) 厚生労働省「介護保険事業状況報告」年報（令和3,4年度のみ）「介護保険事業状況報告」月報

受給率（在宅サービス）（要介護度別）（令和5年2月サービス提供分）



(時点) 令和5年2月サービス提供分
 (出典) 厚生労働省「介護保険事業状況報告」年報（令和3,4年度のみ）「介護保険事業状況報告」月報

受給率（施設サービス）（要介護度別）（令和5年2月サービス提供分）



(時点) 令和5年2月サービス提供分
 (出典) 厚生労働省「介護保険事業状況報告」年報（令和3,4年度のみ「介護保険事業状況報告」月報）

3 介護給付費の状況

(1) 月別支出額

(単位:千円)

	R4年 3月	4月	5月	6月	7月	8月	9月
現物給付(注1)	18,785,611	18,535,085	19,080,778	18,998,547	19,029,353	18,685,935	18,834,601
償還給付(注2)		642,908	818,576	854,506	837,515	768,631	672,280
合計	18,785,611	19,177,993	19,899,355	19,853,053	19,866,868	19,454,566	19,506,881

	10月	11月	12月	R5年 1月	2月	3月	合計
現物給付	19,469,484	19,177,513	19,240,400	18,679,219	17,938,286		226,454,813
償還給付	694,697	681,827	680,903	682,323	663,020	705,606	8,702,791
合計	20,164,181	19,859,341	19,921,303	19,361,542	18,601,306	705,606	235,157,604

※ 注1: 京都府国民健康保険団体連合会経由の請求・支払分

注2: 市町村窓口払分

※ 予防給付を含む。

※ 介護給付費は、制度上2ヶ月遅れの支払い(4月分を5月に請求し6月に支払う)となることから、会計年度区分が3月分～2月分の12月分となる。

※ 端数処理の関係上、合計欄と内訳が一致しない場合がある。

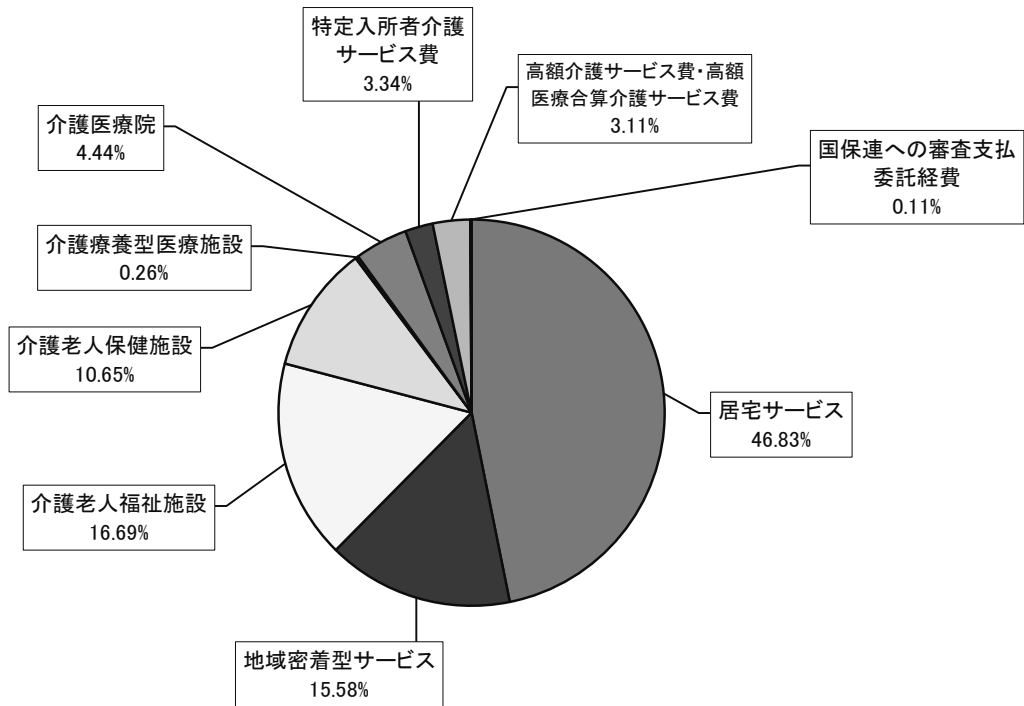
(2) 支出区分別一覧

(単位:千円)

		居宅サービス			地域密着型サービス			施設サービス		高額介護サービス費等		合計	
		給付額		構成比	給付額		構成比	給付額	構成比	給付額	構成比	給付額	
		総額	うち 予防給付		総額	うち 予防給付						総額	うち 予防給付
京 都・ 乙 訓	R3	71,307,248	2,973,176	48.1%	23,347,607	56,158	15.7%	44,479,828	30.0%	9,109,834	6.1%	148,244,516	3,029,334
	R4	73,111,649	3,104,198	48.6%	24,132,537	66,050	16.0%	44,746,249	29.7%	8,548,844	5.7%	150,539,279	3,170,248
山城北	R3	15,591,732	1,017,277	48.2%	4,416,697	29,346	13.6%	10,620,767	32.8%	1,747,594	5.4%	32,376,790	1,046,624
	R4	16,204,774	1,075,246	49.1%	4,537,974	26,877	13.8%	10,621,116	32.2%	1,606,379	4.9%	32,970,244	1,102,123
山城南	R3	4,339,908	228,061	49.6%	832,227	7,825	9.5%	3,050,376	34.9%	526,606	6.0%	8,749,117	235,885
	R4	4,521,516	229,181	51.3%	832,595	7,034	9.5%	2,970,749	33.7%	481,700	5.5%	8,806,566	236,215
南 丹	R3	4,472,965	278,969	36.0%	1,588,122	28,202	12.8%	5,548,295	44.6%	817,866	6.6%	12,427,248	307,171
	R4	4,365,453	288,120	35.4%	1,672,823	27,399	13.5%	5,574,001	45.1%	735,181	6.0%	12,347,458	315,519
中 丹	R3	7,706,252	516,301	40.3%	3,323,896	26,138	17.4%	7,001,301	36.6%	1,087,417	5.7%	19,118,865	542,438
	R4	7,550,173	515,133	40.3%	3,401,685	25,133	18.1%	6,838,084	36.5%	962,566	5.1%	18,752,507	540,266
丹 後	R3	4,503,678	257,534	37.8%	2,016,598	59,344	16.9%	4,611,601	38.7%	791,747	6.6%	11,923,624	316,878
	R4	4,365,374	265,368	37.2%	2,063,153	53,686	17.6%	4,587,070	39.1%	725,960	6.2%	11,741,556	319,054
府合計	R3	107,921,782	5,271,318	46.4%	35,525,148	207,013	15.3%	75,312,167	32.3%	14,081,064	6.0%	232,840,160	5,478,331
	R4	110,118,938	5,477,245	46.8%	36,640,767	206,179	15.6%	75,337,270	32.0%	13,060,629	5.6%	235,157,604	5,683,424

※ 端数処理の関係上、合計欄と内訳が一致しない場合がある。

介護給付費支出内訳(令和4年度)



介護給付費支出総額 235,157,604 千円

(3) 介護サービス別の支出状況

(単位:千円)

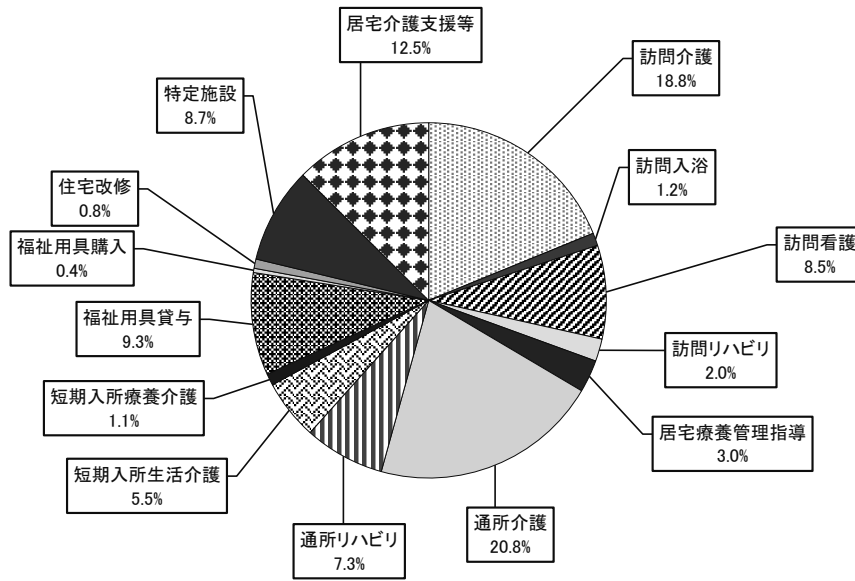
		R3年度(B)	R4年度(B)	対R3年度比(B/A)
居宅サービス	訪問介護	19,760,415	20,740,969	105.0%
	訪問入浴	1,292,234	1,269,986	98.3%
	訪問看護	8,919,527	9,381,529	105.2%
	訪問リハビリテーション	2,149,867	2,245,617	104.5%
	居宅療養管理指導	3,040,779	3,250,492	106.9%
	通所介護	23,217,667	22,912,233	98.7%
	通所リハビリテーション	8,091,812	8,078,339	99.8%
	短期入所生活介護	6,324,535	6,027,121	95.3%
	短期入所療養介護	1,252,433	1,167,841	93.2%
	福祉用具貸与	9,876,530	10,285,679	104.1%
	福祉用具購入費	409,741	423,464	103.3%
	住宅改修	934,823	929,260	99.4%
	特定施設入居者生活介護	9,167,147	9,603,109	104.8%
	居宅介護支援等	13,464,995	13,803,298	102.5%
小計	107,901,504	110,118,938	102.1%	
地域密着型サービス	定期巡回・随時対応型訪問介護看護	2,211,825	2,652,252	119.9%
	夜間対応型訪問介護	602,143	618,188	102.7%
	認知症対応型通所介護	2,002,171	2,069,796	103.4%
	小規模多機能型居宅介護	8,215,072	8,323,100	101.3%
	認知症対応型共同生活介護	11,749,472	11,866,340	101.0%
	地域密着型特定施設入居者生活介護	1,239,991	1,044,088	84.2%
	地域密着型介護老人福祉施設入所者生活介護	4,287,700	4,787,937	111.7%
	看護小規模多機能型居宅介護	1,034,784	857,715	82.9%
	地域密着型通所介護	4,181,990	4,421,352	105.7%
小計	35,525,148	36,640,767	103.1%	
施設サービス	介護老人福祉施設	38,688,997	39,242,729	101.4%
	介護老人保健施設	25,496,778	25,054,798	98.3%
	介護療養型医療施設	1,145,922	601,463	52.5%
	介護医療院	9,980,469	10,438,279	104.6%
	小計	75,312,167	75,337,270	100.0%
合計	218,738,818	222,096,975	101.5%	

※ 「居宅サービス」「地域密着型サービス」には介護予防を含む。

※ 「居宅サービス」「地域密着型サービス」「施設サービス」の支出額内訳を示したものであり、高額介護サービス費等を除いているため、3-(2)の「支出区分別一覧」の合計欄と、本表の合計欄の金額とは一致しない。

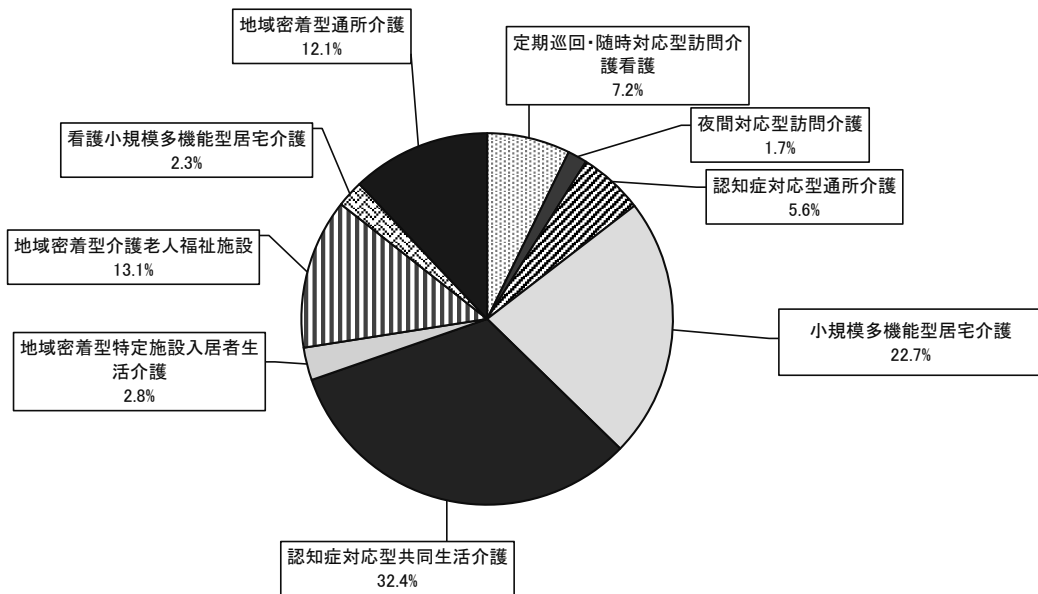
※ 端数処理の関係上、合計欄と内訳が一致しない場合がある。

居宅サービス費支出内訳(令和4年度)



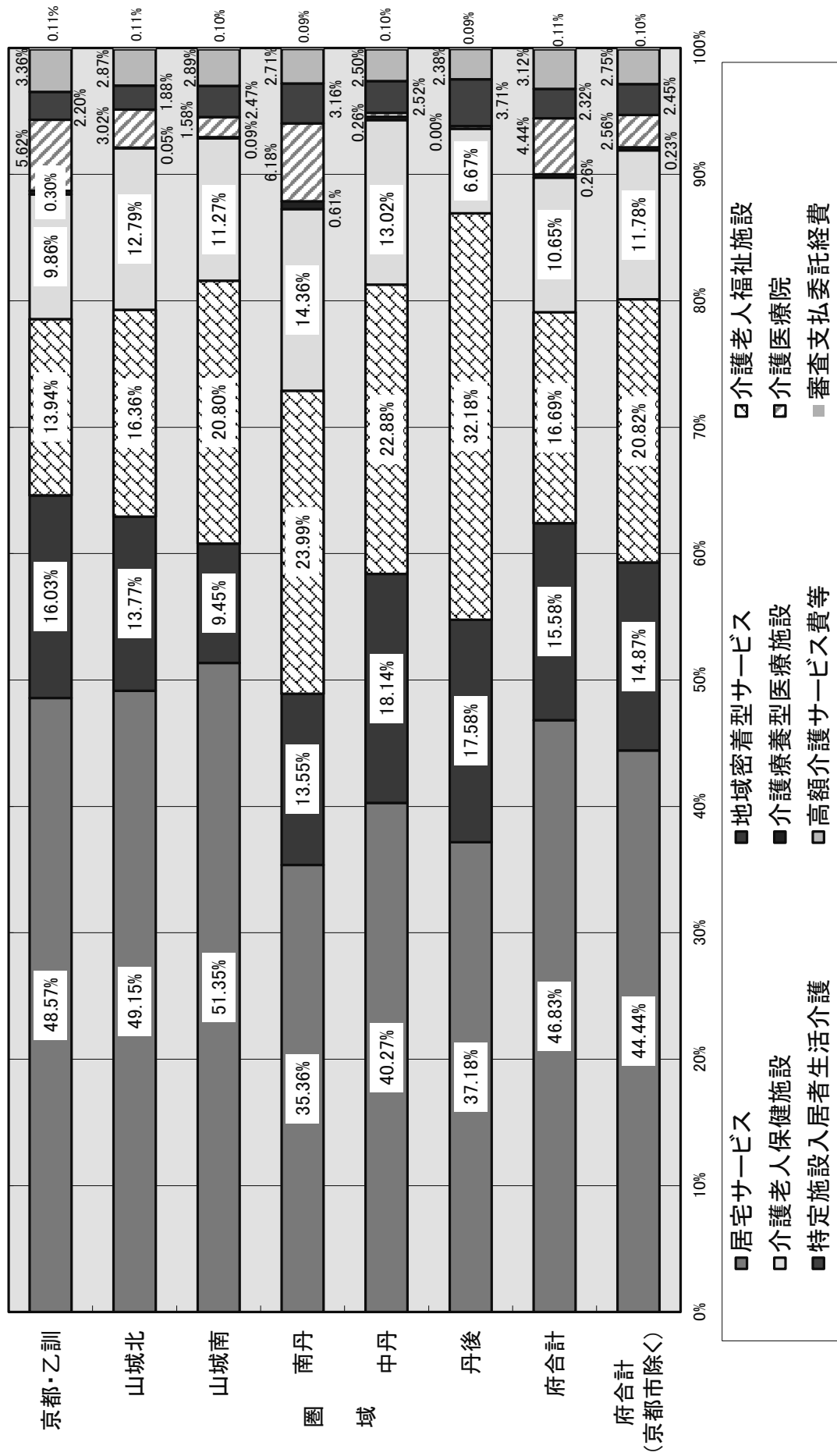
居宅サービス費支出総額 110,118,938 千円

地域密着型サービス費支出内訳(令和4年度)

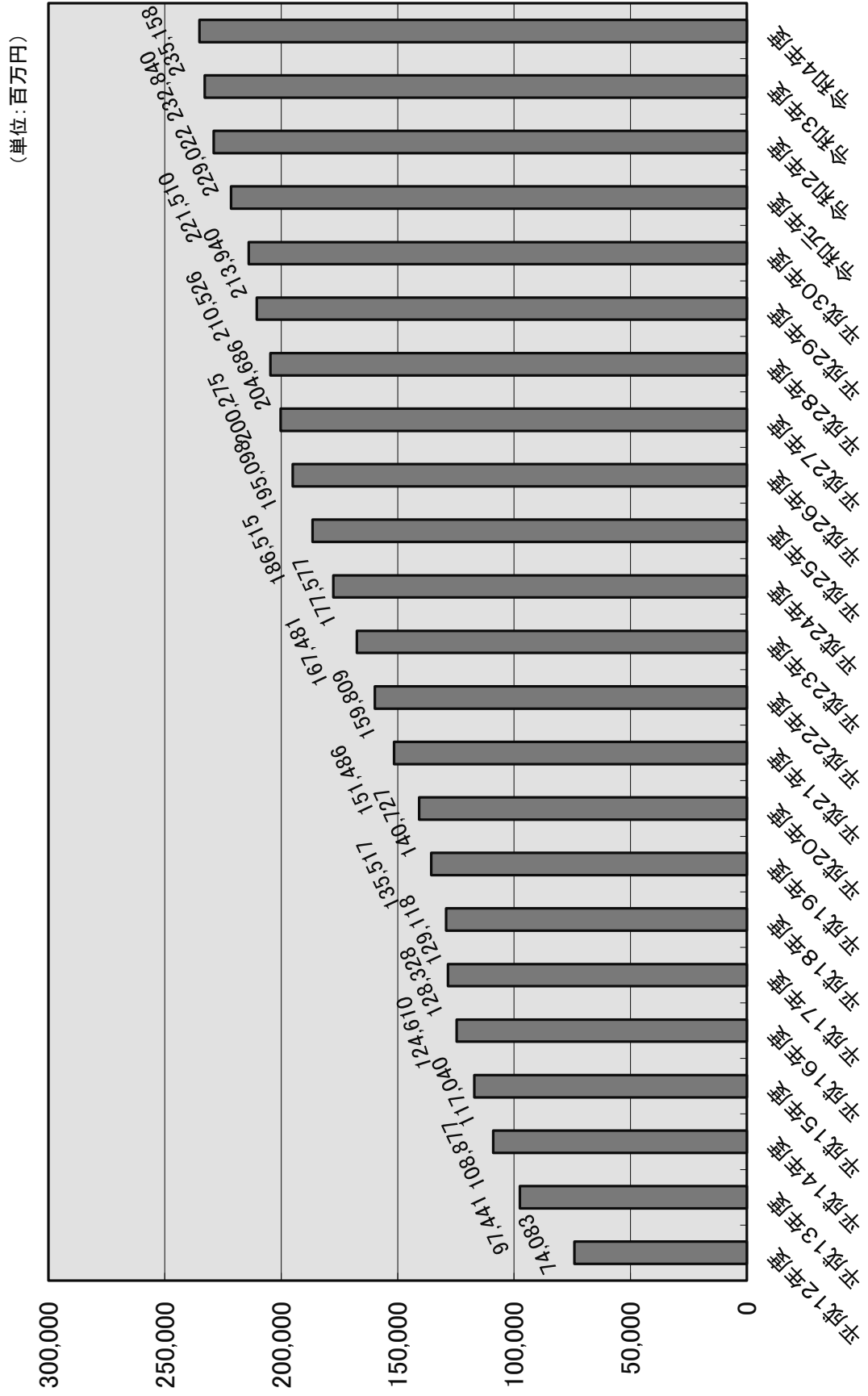


地域密着型サービス費支出総額 36,640,767 千円

介護給付費支出内訳【圏域別】（令和4年度）



介護給付費支出額の推移



4 1人あたり給付月額

(1) 要介護等認定者(第1号)1人あたり給付月額

(単位:円/月)

市町村名	居宅サービス 保険給付額	地域密着型サービス 保険給付額	施設サービス 保険給付額
京都市	58,320	19,277	35,532
福知山市	48,491	19,364	43,055
舞鶴市	47,233	21,812	42,216
綾部市	51,641	27,187	49,272
宇治市	54,008	17,168	34,948
宮津市	42,599	14,037	49,862
亀岡市	44,869	15,054	55,036
城陽市	47,628	19,658	34,459
向日市	57,070	12,842	38,569
長岡京市	56,382	21,170	32,029
八幡市	55,559	9,723	34,186
京田辺市	62,391	12,146	31,774
京丹後市	46,194	26,573	43,511
南丹市	43,551	18,453	59,215
木津川市	60,594	14,087	36,066
大山崎町	65,971	20,108	38,720
久御山町	46,306	14,680	39,863
井手町	58,506	7,899	45,805
宇治田原町	52,476	5,136	54,512
笠置町	88,418	1,119	66,076
和束町	57,301	1,274	64,252
精華町	68,390	11,395	42,407
南山城村	49,794	0	45,827
京丹波町	52,770	24,909	66,693
伊根町	42,223	19,369	61,581
与謝野町	43,850	16,686	49,823
京都府	55,729	18,503	37,940
全国	60,750	20,683	38,609

【基礎データ】

●京都府及び府内市町村

①給付額:介護保険事業状況報告(令和4年6月分～令和5年5月分)

※ 給付額には、高額介護サービス費、高額医療合算介護サービス費、特定入所者介護サービス費及び国保連合会への審査支払委託経費は含まない。

②要介護等認定者数(第1号):同上(令和4年4月分～令和5年3月分)

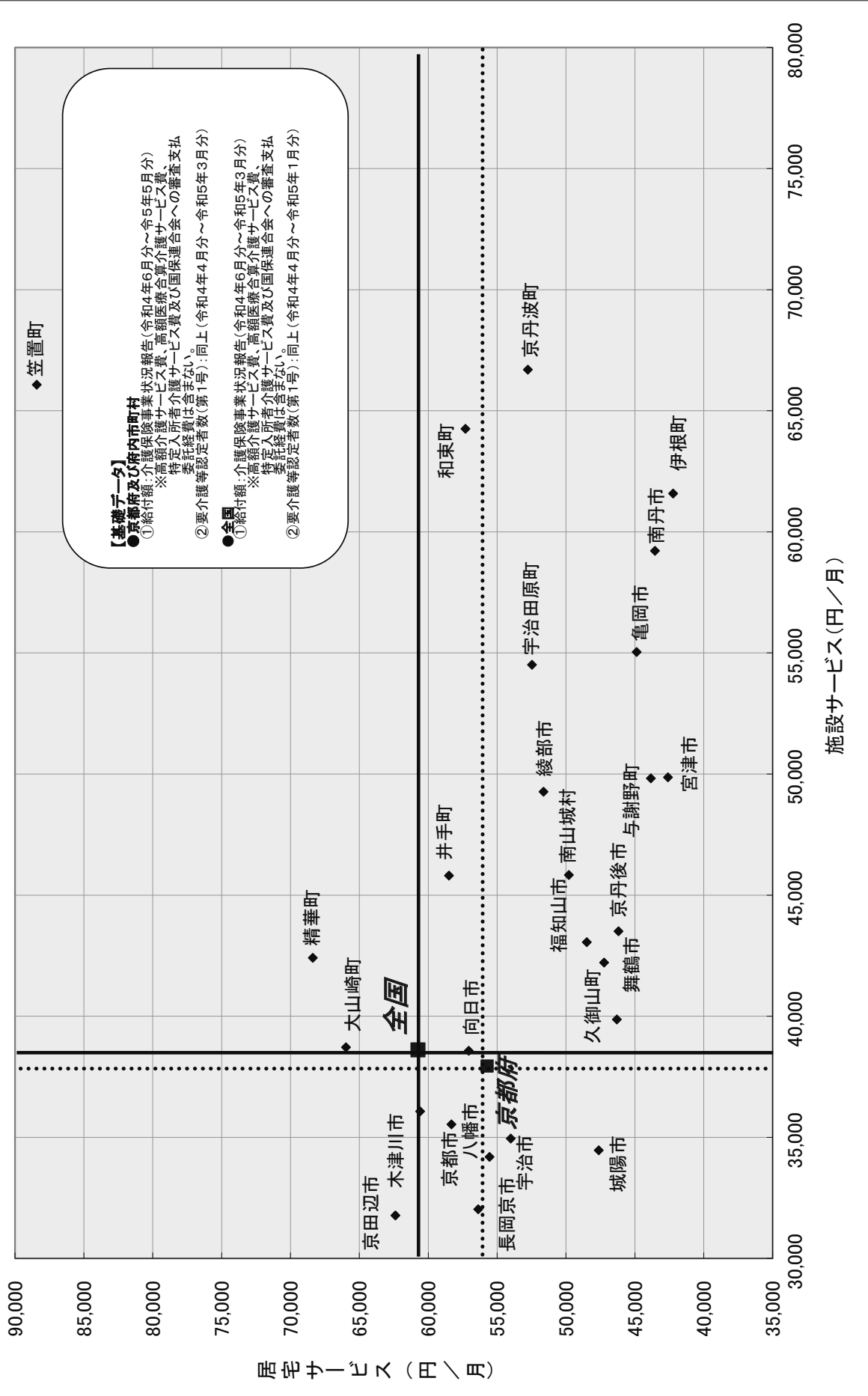
●全国

①給付額:介護保険事業状況報告(令和4年6月分～令和5年3月分)

※ 給付額には、高額介護サービス費、高額医療合算介護サービス費、特定入所者介護サービス費及び国保連合会への審査支払委託経費は含まない。

②要介護等認定者数(第1号):同上(令和4年4月分～令和5年1月分)

要介護等認定者（第1号）1人あたり給付月額（令和4年度）



(2) 受給者1人あたり給付月額

(単位:円/月)

市町村名	在宅サービス 保険給付額	居住系サービス 保険給付額	在宅及び居住系 合計
京都市	113,806	10,561	124,367
福知山市	97,167	6,118	103,285
舞鶴市	94,788	7,392	102,180
綾部市	102,712	10,708	113,420
宇治市	107,371	10,270	117,641
宮津市	97,644	9,967	107,611
亀岡市	102,248	7,399	109,647
城陽市	108,653	8,655	117,308
向日市	109,947	10,047	119,994
長岡京市	108,105	13,665	121,770
八幡市	107,509	7,065	114,574
京田辺市	117,007	6,598	123,605
京丹後市	114,373	7,145	121,518
南丹市	98,789	9,076	107,865
木津川市	120,728	8,897	129,625
大山崎町	118,957	11,664	130,621
久御山町	100,563	4,229	104,792
井手町	103,837	6,481	110,318
宇治田原町	98,291	2,309	100,600
笠置町	170,339	1,262	171,601
和束町	109,492	943	110,435
精華町	113,219	5,322	118,541
南山城村	96,678	654	97,332
京丹波町	122,953	6,913	129,866
伊根町	104,119	6,770	110,889
与謝野町	106,009	7,584	113,593
京都府	110,855	9,765	120,620
全国	118,718	11,353	130,071

(出典)地域包括ケア「見える化」システム(厚生労働省「介護保険事業状況報告」月報)

●「在宅サービス」とは、以下のサービスを意味する。

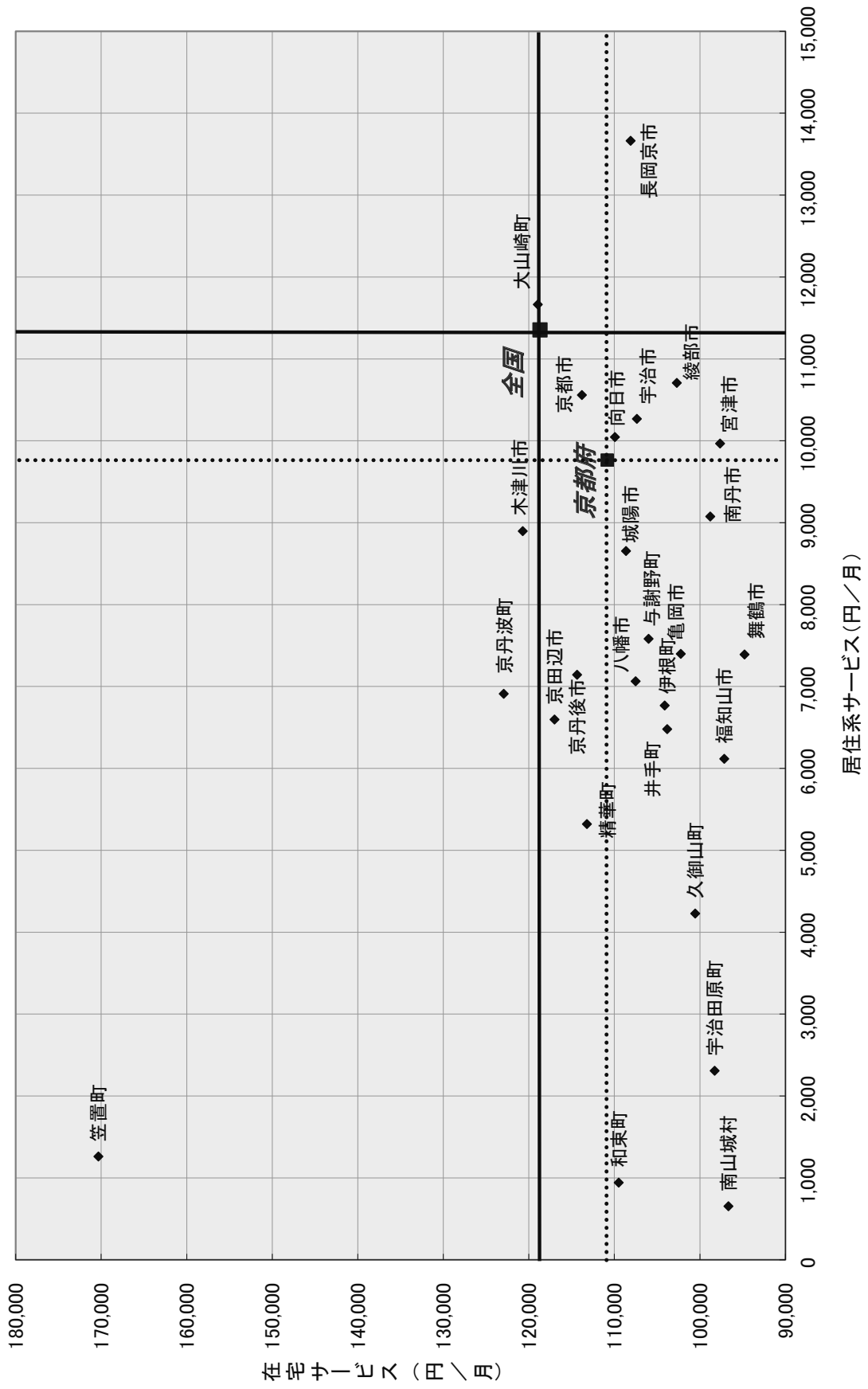
訪問介護、訪問入浴介護、訪問看護、訪問リハビリテーション、居宅療養管理指導、通所介護、通所リハビリテーション、短期入所生活介護、短期入所療養介護(介護老人保健施設、介護療養型医療施設等、介護医療院)、福祉用具貸与、福祉用具購入費、住宅改修費、介護予防支援・居宅介護支援、定期巡回・随時対応型訪問介護看護、夜間対応型訪問介護、認知症対応型通所介護、小規模多機能型居宅介護、看護小規模多機能型居宅介護、地域密着型通所介護

※ 利用者を重複してカウントすることを防ぐため、介護予防支援・居宅介護支援、小規模多機能型居宅介護、看護小規模多機能型居宅介護の3サービスの受給者総数の総計を概数として利用。

●「居住系サービス」とは、以下のサービスを意味する。

特定施設入居者生活介護、認知症対応型共同生活介護、地域密着型特定施設入居者生活介護

受給者1人あたり給付月額（令和4年度）



(3) 第1号被保険者1人あたり給付月額

(単位:円/月)

市町村名	居宅サービス 保険給付額	地域密着型サービス 保険給付額	施設サービス 保険給付額
京都市	14,272	4,717	8,695
福知山市	10,623	4,242	9,432
舞鶴市	10,071	4,651	9,001
綾部市	10,927	5,753	10,426
宇治市	10,977	3,489	7,103
宮津市	11,146	3,673	13,046
亀岡市	7,525	2,525	9,230
城陽市	8,320	3,434	6,020
向日市	11,734	2,640	7,930
長岡京市	12,120	4,551	6,885
八幡市	11,490	2,011	7,070
京田辺市	11,141	2,169	5,674
京丹後市	9,908	5,700	9,333
南丹市	9,855	4,176	13,400
木津川市	10,985	2,554	6,538
大山崎町	13,167	4,014	7,728
久御山町	9,172	2,908	7,896
井手町	12,524	1,691	9,805
宇治田原町	9,562	936	9,933
笠置町	18,841	238	14,080
和束町	12,723	283	14,267
精華町	11,858	1,976	7,353
南山城村	11,786	0	10,847
京丹波町	9,725	4,590	12,291
伊根町	11,295	5,182	16,474
与謝野町	10,553	4,015	11,990
京都府	12,516	4,156	8,521
全国	11,774	4,009	7,483

【基礎データ】

●京都府及び府内市町村

①給付額:介護保険事業状況報告(令和4年6月分～令和5年5月分)

※ 給付額には、高額介護サービス費、高額医療合算介護サービス費、特定入所者介護サービス費及び国保連合会への審査支払委託経費は含まない。

②第1号被保険者数:同上(令和4年4月分～令和5年3月分)

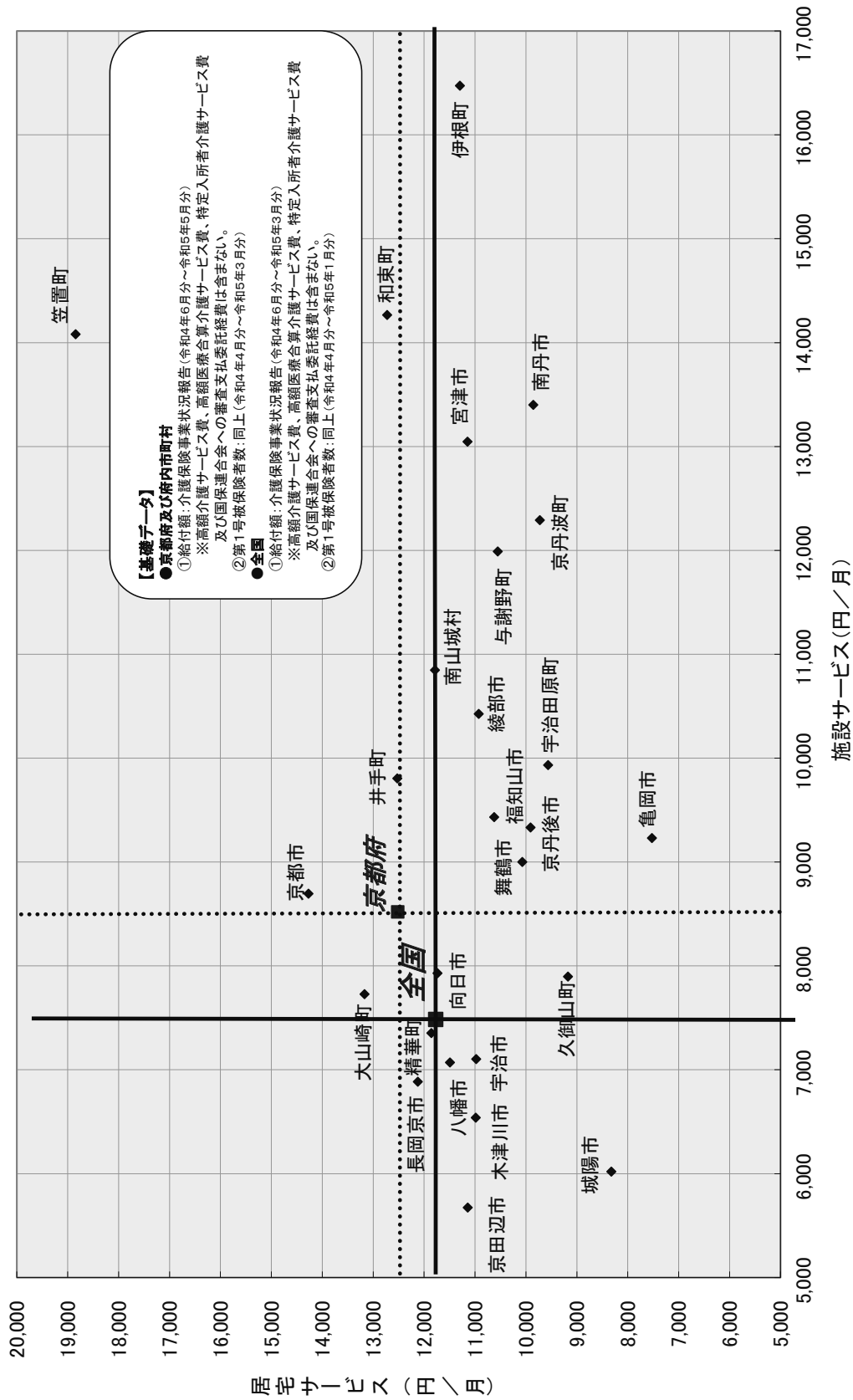
●全国

①給付額:介護保険事業状況報告(令和4年6月分～令和5年3月分)

※ 給付額には、高額介護サービス費、高額医療合算介護サービス費、特定入所者介護サービス費及び国保連合会への審査支払委託経費は含まない。

②第1号被保険者数:同上(令和4年4月分～令和5年1月分)

第1号被保険者1人あたり給付月額(令和4年度)



(4)調整済み第1号被保険者1人あたり給付月額【参考:令和2年度】

(単位:円/月)

市町村名	在宅サービス 保険給付額	居住系サービス 保険給付額	施設サービス 保険給付額
京都市	12,643	2,490	8,155
福知山市	11,137	1,036	8,904
舞鶴市	9,879	1,222	8,482
綾部市	10,335	2,065	8,263
宇治市	10,643	2,526	7,453
宮津市	10,019	1,566	10,185
亀岡市	8,378	1,230	9,826
城陽市	7,910	1,534	7,079
向日市	10,723	2,258	7,729
長岡京市	11,260	3,201	7,971
八幡市	9,781	1,959	8,599
京田辺市	11,252	1,959	6,795
京丹後市	10,331	1,250	7,527
南丹市	9,965	1,529	10,614
木津川市	10,984	2,297	7,078
大山崎町	10,286	2,541	8,126
久御山町	11,411	995	8,985
井手町	10,898	1,684	9,725
宇治田原町	8,685	668	9,967
笠置町	12,005	591	9,593
和束町	11,268	305	12,119
精華町	11,888	1,717	8,280
南山城村	8,899	464	11,703
京丹波町	9,375	1,090	10,428
伊根町	9,796	1,538	8,877
与謝野町	10,249	1,320	9,198
京都府	11,533	2,157	8,216
全国	10,786	2,616	7,338

(出典)地域包括ケア「見える化」システム」

(「介護保険総合データベース」および総務省「住民基本台帳人口・世帯数」)

※ 調整済み第1号被保険者1人あたり給付月額

第1号被保険者の性・年齢構成が、どの地域も全国平均やある地域の1時点と同様になるように性・年齢調整を行い、さらに地域区分別単価がどの地域も一律となるように調整を行ったもの。

●「在宅サービス」とは、以下のサービスを意味する。

訪問介護、訪問入浴介護、訪問看護、訪問リハビリテーション、居宅療養管理指導、通所介護、通所リハビリテーション、短期入所生活介護、短期入所療養介護（介護老人保健施設、介護療養型医療施設等、介護医療院）、福祉用具貸与、福祉用具購入費、住宅改修費、介護予防支援・居宅介護支援、定期巡回・随時対応型訪問介護看護、夜間対応型訪問介護、認知症対応型通所介護、小規模多機能型居宅介護、看護小規模多機能型居宅介護、地域密着型通所介護

※ 利用者を重複してカウントすることを防ぐため、介護予防支援・居宅介護支援、小規模多機能型居宅介護、看護小規模多機能型居宅介護の3サービスの受給者総数の総計を概数として利用。


●「居住系サービス」とは、以下のサービスを意味する。

特定施設入居者生活介護、認知症対応型共同生活介護、地域密着型特定施設入居者生活介護

●「施設サービス」とは、以下のサービスを意味する。

介護保険福祉施設、地域密着型介護老人福祉施設入所者生活介護、介護老人保健施設、介護療養型医療施設、介護医療院

【参考】調整済み第1号被保険者1人あたり給付月額（在宅サービス・施設および居住系サービス）
（令和2年(2020年)）



（時点） 令和2年(2020年)
（出典） 「介護保険総合データベース」および総務省「住民基本台帳人口・世帯数」

※ 調整済み第1号被保険者1人あたり給付月額
第1号被保険者の性・年齢構成が、どの地域も全国平均やある地域の1時点と同様になるように性・年齢調整を行い、さらに地域区分別単価がどの地域も一律となるように調整を行ったもの。

5 介護サービスの利用状況

(1) 利用件数【サービス類型別・圏域別】

◆ 居宅サービス

		京都・乙訓			山城北	山城南	南丹	中丹	丹後	府合計	府合計 (京都市除く)
		京都市	乙訓								
訪問介護	R3実績 A(回)	4,303,994	3,989,366	314,628	1,046,006	252,811	259,377	374,203	148,011	6,384,402	2,395,036
	R4実績 B(回)	4,448,886	4,135,676	313,210	1,132,849	251,309	249,917	377,955	152,287	6,613,203	2,477,527
	R4計画見込量 C(回)	4,313,051	4,002,044	311,007	1,096,168	320,626	273,518	377,473	155,875	6,536,711	2,534,667
	%										
	計画進捗 B/C	103.1%	103.3%	100.7%	103.3%	78.4%	91.4%	100.1%	97.7%	101.2%	97.7%
	前年度比 B/A	103.4%	103.7%	99.5%	108.3%	99.4%	96.4%	101.0%	102.9%	103.6%	103.4%
訪問入浴介	R3実績 A(回)	63,161	60,281	2,880	15,328	2,043	5,268	13,610	2,380	101,790	41,509
	R4実績 B(回)	62,562	59,551	3,011	15,505	1,920	4,514	13,014	2,215	99,730	40,179
	R4計画見込量 C(回)	62,811	59,237	3,574	14,671	2,710	6,175	13,272	2,742	102,381	43,144
	%										
	計画進捗 B/C	99.6%	100.5%	84.3%	105.7%	70.8%	73.1%	98.1%	80.8%	97.4%	93.1%
	前年度比 B/A	99.1%	98.8%	104.5%	101.2%	94.0%	85.7%	95.6%	93.1%	98.0%	96.8%
訪問看護	R3実績 A(回)	1,049,082	1,002,077	47,005	191,460	50,012	28,764	70,820	37,053	1,427,191	425,114
	R4実績 B(回)	1,111,062	1,060,001	51,061	209,476	53,063	30,855	69,137	36,128	1,509,721	449,720
	R4計画見込量 C(回)	1,111,516	1,052,950	58,566	222,673	78,223	30,224	82,487	47,700	1,572,822	519,872
	%										
	計画進捗 B/C	100.0%	100.7%	87.2%	94.1%	67.8%	102.1%	83.8%	75.7%	96.0%	86.5%
	前年度比 B/A	105.9%	105.8%	108.6%	109.4%	106.1%	107.3%	97.6%	97.5%	105.8%	105.8%
訪問リハビリテーション	R3実績 A(回)	497,868	429,344	68,524	96,246	10,443	26,702	23,678	11,684	666,621	237,277
	R4実績 B(回)	514,019	447,052	66,967	93,945	10,664	25,757	25,063	11,333	680,781	233,729
	R4計画見込量 C(回)	478,409	413,346	65,063	101,060	10,681	24,284	24,563	11,520	650,517	237,171
	%										
	計画進捗 B/C	107.4%	108.2%	102.9%	93.0%	99.8%	106.1%	102.0%	98.4%	104.7%	98.5%
	前年度比 B/A	103.2%	104.1%	97.7%	97.6%	102.1%	96.5%	105.8%	97.0%	102.1%	98.5%
居宅療養管理指導	R3実績 A(人)	194,748	171,982	22,766	48,425	13,018	9,323	8,623	3,021	277,158	105,176
	R4実績 B(人)	206,517	181,190	25,327	51,744	14,715	10,054	8,603	3,036	294,669	113,479
	R4計画見込量 C(人)	192,540	179,220	13,320	34,032	7,788	6,852	7,380	2,784	251,376	72,156
	%										
	計画進捗 B/C	107.3%	101.1%	190.1%	152.0%	188.9%	146.7%	116.6%	109.1%	117.2%	157.3%
	前年度比 B/A	106.0%	105.4%	111.2%	106.9%	113.0%	107.8%	99.8%	100.5%	106.3%	107.9%
通所介護	R3実績 A(回)	1,838,592	1,657,688	180,904	341,841	160,735	135,184	252,963	175,652	2,904,967	1,247,279
	R4実績 B(回)	1,804,146	1,627,895	176,251	345,661	158,371	120,117	235,825	154,791	2,818,911	1,191,016
	R4計画見込量 C(回)	2,106,780	1,916,983	189,797	381,584	157,769	147,420	255,413	189,142	3,238,107	1,321,124
	%										
	計画進捗 B/C	85.6%	84.9%	92.9%	90.6%	100.4%	81.5%	92.3%	81.8%	87.1%	90.2%
	前年度比 B/A	98.1%	98.2%	97.4%	101.1%	98.5%	88.9%	93.2%	88.1%	97.0%	95.5%
通所リハビリテーション	R3実績 A(回)	484,379	419,499	64,880	156,020	24,548	38,872	63,931	18,909	786,659	367,160
	R4実績 B(回)	482,522	421,534	60,988	156,591	24,406	36,366	61,599	17,975	779,459	357,925
	R4計画見込量 C(回)	543,940	477,919	66,021	180,664	30,315	47,390	76,565	23,372	902,246	424,327
	%										
	計画進捗 B/C	88.7%	88.2%	92.4%	86.7%	80.5%	76.7%	80.5%	76.9%	86.4%	84.4%
	前年度比 B/A	99.6%	100.5%	94.0%	100.4%	99.4%	93.6%	96.4%	95.1%	99.1%	97.5%
短期入所生活介護	R3実績 A(日)	349,671	315,054	34,617	101,123	36,953	52,377	70,600	82,303	693,027	377,973
	R4実績 B(日)	335,316	304,610	30,706	95,870	38,937	47,014	66,685	74,449	658,271	353,661
	R4計画見込量 C(日)	468,801	423,946	44,855	121,838	43,043	52,863	82,719	90,035	859,299	435,353
	%										
	計画進捗 B/C	71.5%	71.9%	68.5%	78.7%	90.5%	88.9%	80.6%	82.7%	76.6%	81.2%
	前年度比 B/A	95.9%	96.7%	88.7%	94.8%	105.4%	89.8%	94.5%	90.5%	95.0%	93.6%
短期入所療養介護	R3実績 A(日)	72,603	65,279	7,324	11,724	1,599	3,124	12,398	4,083	105,531	40,252
	R4実績 B(日)	67,363	60,615	6,748	11,503	1,806	3,261	10,385	3,697	98,015	37,400
	R4計画見込量 C(日)	93,671	86,791	6,880	13,920	4,096	8,503	14,095	4,398	138,682	51,891
	%										
	計画進捗 B/C	71.9%	69.8%	98.1%	82.6%	44.1%	38.4%	73.7%	84.1%	70.7%	72.1%
	前年度比 B/A	92.8%	92.9%	92.1%	98.1%	112.9%	104.4%	83.8%	90.5%	92.9%	92.9%
短期入所サービス	R3実績 A(日)	422,274	380,333	41,941	112,847	38,552	55,501	82,998	86,386	798,558	418,225
	R4実績 B(日)	402,679	365,225	37,454	107,373	40,743	50,275	77,070	78,146	756,286	391,061
	R4計画見込量 C(日)	562,472	510,737	51,735	135,758	47,139	61,366	96,813	94,433	997,981	487,244
	%										
	計画進捗 B/C	71.6%	71.5%	72.4%	79.1%	86.4%	81.9%	79.6%	82.8%	75.8%	80.3%
	前年度比 B/A	95.4%	96.0%	89.3%	95.1%	105.7%	90.6%	92.9%	90.5%	94.7%	93.5%

		京都・乙訓			山城北	山城南	南丹	中丹	丹後	府合計	府合計 (京都市除く)	
		京都市	乙訓									
特定施設 入居者 生活介護	R3実績 A(人/B)	2,587	2,329	258	576	119	69	187	98	3,636	1,307	
	R4実績 B(人/B)	2,734	2,460	275	569	116	70	191	95	3,776	1,316	
	R4計画見込量 C(人/B)	2,539	2,274	265	747	196	82	214	109	3,887	1,613	
	%	計画進捗 B/C	107.7%	108.2%	103.7%	76.2%	59.2%	85.5%	89.3%	87.3%	97.1%	81.6%
		前年度比 B/A	105.7%	105.6%	106.6%	98.8%	97.4%	101.7%	102.3%	96.7%	103.9%	100.7%
福祉用具 与	R3実績 A(人)	393,766	365,075	28,691	85,359	22,068	25,881	50,854	25,861	603,789	238,714	
	R4実績 B(人)	406,582	376,921	29,661	88,656	23,126	26,553	50,549	26,259	621,725	244,804	
	R4計画見込量 C(人)	406,716	377,892	28,824	88,476	22,668	26,112	50,172	26,088	620,232	242,340	
	%	計画進捗 B/C	100.0%	99.7%	102.9%	100.2%	102.0%	101.7%	100.8%	100.7%	100.2%	101.0%
		前年度比 B/A	103.3%	103.2%	103.4%	103.9%	104.8%	102.6%	99.4%	101.5%	103.0%	102.6%
特定福祉用具 購入費	R3実績 A(人)	5,640	5,188	452	1,422	334	412	836	444	9,088	3,900	
	R4実績 B(人)	5,606	5,141	465	1,375	315	451	785	424	8,956	3,815	
	R4計画見込量 C(人)	6,120	5,568	552	1,680	516	516	1,032	540	10,404	4,836	
	%	計画進捗 B/C	91.6%	92.3%	84.2%	81.8%	61.0%	87.4%	76.1%	78.5%	86.1%	78.9%
		前年度比 B/A	99.4%	99.1%	102.9%	96.7%	94.3%	109.5%	93.9%	95.5%	98.5%	97.8%
住宅改修	R3実績 A(人)	4,345	3,929	416	1,170	297	274	392	286	6,764	2,835	
	R4実績 B(人)	4,265	3,863	402	1,207	269	281	403	240	6,665	2,802	
	R4計画見込量 C(人)	4,620	4,068	552	1,404	444	504	636	420	8,028	3,960	
	%	計画進捗 B/C	92.3%	95.0%	72.8%	86.0%	60.6%	55.8%	63.4%	57.1%	83.0%	70.8%
		前年度比 B/A	98.2%	98.3%	96.6%	103.2%	90.6%	102.6%	102.8%	83.9%	98.5%	98.8%
居宅介護 支援	R3実績 A(人)	523,967	483,919	40,048	113,555	30,382	35,048	64,877	34,631	802,460	318,541	
	R4実績 B(人)	536,728	495,864	40,864	117,092	31,360	35,026	64,434	34,049	818,689	322,825	
	R4計画見込量 C(人)	522,192	480,132	42,060	117,240	31,140	36,204	66,468	36,108	809,352	329,220	
	%	計画進捗 B/C	102.8%	103.3%	97.2%	99.9%	100.7%	96.7%	96.9%	94.3%	101.2%	98.1%
		前年度比 B/A	102.4%	102.5%	102.0%	103.1%	103.2%	99.9%	99.3%	98.3%	102.0%	101.3%

◆ 地域密着型サービス

		京都・乙訓			山城北	山城南	南丹	中丹	丹後	合計	合計 (京都市除く)
		京都市	乙訓								
定期巡回・随時対応型訪問介護看護	R3実績 A(人)	10,806	10,541	265	954	233	57	1,423	37	13,510	2,969
	R4実績 B(人)	12,858	12,565	293	1,205	225	124	1,551	34	15,997	3,432
	R4計画見込量 C(人)	11,088	10,800	288	936	180	48	1,548	48	13,848	3,048
	%	計画進捗 B/C	116.0%	116.3%	101.7%	128.7%	125.0%	258.3%	100.2%	70.8%	115.5%
	前年度比 B/A	119.0%	119.2%	110.6%	126.3%	96.6%	217.5%	109.0%	91.9%	118.4%	115.6%
夜間対応型訪問介護	R3実績 A(人)	13,607	13,553	54	121	0	12	0	509	14,249	696
	R4実績 B(人)	14,292	14,237	55	116	6	12	0	513	14,939	702
	R4計画見込量 C(人)	13,428	13,368	60	0	0	12	0	288	13,728	360
	%	計画進捗 B/C	106.4%	106.5%	91.7%	∞	∞	100.0%	-	178.1%	108.8%
	前年度比 B/A	105.0%	105.0%	101.9%	95.9%	∞	100.0%	-	100.8%	104.8%	100.9%
認知症対応型通所介護	R3実績 A(回)	76,122	59,489	16,633	39,616	4,787	10,809	36,152	21,600	189,086	129,597
	R4実績 B(回)	70,561	53,634	16,927	41,080	4,185	9,021	34,949	20,196	179,992	126,358
	R4計画見込量 C(回)	90,417	71,670	18,747	49,299	7,526	12,663	40,503	22,174	222,583	150,913
	%	計画進捗 B/C	78.0%	74.8%	90.3%	83.3%	55.6%	71.2%	86.3%	91.1%	80.9%
	前年度比 B/A	92.7%	90.2%	101.8%	103.7%	87.4%	83.5%	96.7%	93.5%	95.2%	97.5%
小規模多機能型居宅介護	R3実績 A(人)	21,083	19,634	1,449	6,823	1,291	1,851	2,829	4,005	37,882	18,248
	R4実績 B(人)	21,318	19,681	1,637	7,077	1,338	1,991	2,806	4,068	38,598	18,917
	R4計画見込量 C(人)	21,840	20,304	1,536	7,476	1,632	2,976	3,360	4,236	41,520	21,216
	%	計画進捗 B/C	97.6%	96.9%	106.6%	94.7%	82.0%	66.9%	83.5%	96.0%	93.0%
	前年度比 B/A	101.1%	100.2%	113.0%	103.7%	103.6%	107.6%	99.2%	101.6%	101.9%	103.7%
認知症対応型共同生活介護	R3実績 A(人/日)	2,499	2,270	229	465	101	179	238	176	3,658	1,388
	R4実績 B(人/日)	2,476	2,250	227	492	100	174	235	174	3,651	1,401
	R4計画見込量 C(人/日)	2,637	2,395	242	629	107	201	252	182	4,008	1,613
	%	計画進捗 B/C	93.9%	93.9%	93.6%	78.2%	93.5%	86.4%	93.3%	95.8%	91.1%
	前年度比 B/A	99.1%	99.1%	99.0%	105.8%	98.9%	96.9%	98.6%	99.2%	99.8%	101.0%
地域密着型特定施設入居者生活介護	R3実績 A(人/日)	360	351	8.8	0	0	0	75	1	436	85
	R4実績 B(人/日)	355	347	7.5	0	0	0	71	1	426	79
	R4計画見込量 C(人/日)	450	440	10	0	0	0	78	1	529	89
	%	計画進捗 B/C	78.8%	78.9%	75.3%	-	-	-	90.9%	100.0%	80.6%
	前年度比 B/A	98.5%	98.8%	85.7%	-	-	-	94.5%	100.0%	97.7%	93.7%
地域密着型介護老人福祉施設入所者生活介護	R3実績 A(人)	883	767	116	105	0	74	197	40	1,299	532
	R4実績 B(人)	934	791	143	106	0	71	223	41	1,375	584
	R4計画見込量 C(人)	941	795	146	99	0	78	249	41	1,408	613
	%	計画進捗 B/C	99.3%	99.5%	97.9%	107.1%	-	91.0%	89.6%	100.0%	97.7%
	前年度比 B/A	105.8%	103.1%	123.3%	101.0%	-	95.9%	113.2%	102.5%	105.9%	109.8%
看護小規模多機能型居宅介護	R3実績 A(人)	2,062	2,053	9	555	0	0	615	0	3,232	1,179
	R4実績 B(人)	2,172	2,172	0	569	0	0	621	0	3,362	1,190
	R4計画見込量 C(人)	2,208	2,196	12	744	0	0	600	0	3,552	1,356
	%	計画進捗 B/C	98.4%	98.9%	0.0%	76.5%	-	-	103.5%	-	94.7%
	前年度比 B/A	105.3%	105.8%	0.0%	102.5%	-	-	101.0%	-	104.0%	100.9%
地域密着型通所介護	R3実績 A(回)	402,901	395,422	7,479	76,418	11,836	37,562	47,499	24,751	600,967	205,545
	R4実績 B(回)	418,715	410,447	8,268	74,959	10,914	40,901	44,590	28,894	618,973	208,526
	R4計画見込量 C(回)	459,024	449,683	9,341	83,100	15,409	38,344	50,257	29,021	675,154	225,471
	%	計画進捗 B/C	91.2%	91.3%	88.5%	90.2%	70.8%	106.7%	88.7%	99.6%	91.7%
	前年度比 B/A	103.9%	103.8%	110.5%	98.1%	92.2%	108.9%	93.9%	116.7%	103.0%	101.5%

◆ 居宅サービス(介護予防)

		京都・乙訓			山城北	山城南	南丹	中丹	丹後	合計	合計 (京都市除く)
		京都市	乙訓								
介護予防 訪問入浴介護	R3実績 A(回)	5	5	0	27	0	2	150	2	186	181
	R4実績 B(回)	24	24	0	93	1	0	94	1	213	189
	R4計画見込量 C(回)	86	86	0	12	60	99	84	0	341	255
	%	計画進捗 B/C	27.9%	27.9%	-	775.0%	1.7%	0.0%	111.9%	∞	62.5%
	前年度比 B/A	480.0%	480.0%	-	344.4%	∞	0.0%	62.7%	50.0%	114.5%	104.4%
介護予防 訪問看護	R3実績 A(回)	94,633	90,822	3,811	19,850	7,923	3,693	8,433	8,448	142,980	52,158
	R4実績 B(回)	121,115	116,787	4,328	22,980	8,258	3,675	8,363	8,170	172,561	55,774
	R4計画見込量 C(回)	99,757	94,259	5,498	23,333	13,256	4,140	10,681	13,598	164,765	70,506
	%	計画進捗 B/C	121.4%	123.9%	78.7%	98.5%	62.3%	88.8%	78.3%	60.1%	104.7%
	前年度比 B/A	128.0%	128.6%	113.6%	115.8%	104.2%	99.5%	99.2%	96.7%	120.7%	106.9%
介護予防 訪問リハビリ テーション	R3実績 A(回)	46,847	40,963	5,884	13,334	1,935	5,794	4,854	2,784	75,548	34,585
	R4実績 B(回)	66,691	60,255	6,436	14,890	1,527	5,415	5,206	2,338	96,067	35,812
	R4計画見込量 C(回)	40,976	36,157	4,819	14,083	2,340	5,982	4,164	2,122	69,666	33,509
	%	計画進捗 B/C	162.8%	166.6%	133.6%	105.7%	65.3%	90.5%	125.0%	110.2%	137.9%
	前年度比 B/A	142.4%	147.1%	109.4%	111.7%	78.9%	93.5%	107.3%	84.0%	127.2%	103.5%
介護予防 居宅療養 管理指導	R3実績 A(人)	8,821	7,655	1,166	3,354	842	812	516	340	14,685	7,030
	R4実績 B(人)	9,868	8,445	1,423	3,296	779	925	449	433	15,750	7,305
	R4計画見込量 C(人)	8,604	7,956	648	2,628	564	804	492	396	13,488	5,532
	%	計画進捗 B/C	114.7%	106.1%	219.6%	125.4%	138.1%	115.0%	91.3%	109.3%	116.8%
	前年度比 B/A	111.9%	110.3%	122.0%	98.3%	92.5%	113.9%	87.0%	127.4%	107.3%	103.9%
介護予防 通所リハビリ テーション	R3実績 A(回)	20,024	15,833	4,191	9,117	1,824	2,451	3,216	994	37,626	21,793
	R4実績 B(回)	21,309	17,132	4,177	9,205	1,937	2,495	2,970	992	38,908	21,776
	R4計画見込量 C(回)	19,248	15,468	3,780	9,684	2,076	2,544	3,720	1,116	38,388	22,920
	%	計画進捗 B/C	110.7%	110.8%	110.5%	95.1%	93.3%	98.1%	79.8%	88.9%	101.4%
	前年度比 B/A	106.4%	108.2%	99.7%	101.0%	106.2%	101.8%	92.4%	99.8%	103.4%	99.9%
介護予防 短期入所 生活介護	R3実績 A(日)	2,211	1,966	245	1,364	289	625	463	1,180	6,132	4,166
	R4実績 B(日)	2,133	1,950	183	1,107	180	806	303	794	5,323	3,373
	R4計画見込量 C(日)	4,897	4,613	284	1,729	421	901	689	1,507	10,144	5,531
	%	計画進捗 B/C	43.6%	42.3%	64.3%	64.0%	42.8%	89.5%	44.0%	52.7%	52.5%
	前年度比 B/A	96.5%	99.2%	74.7%	81.2%	62.3%	129.0%	65.4%	67.3%	86.8%	81.0%
介護予防 短期入所 療養介護	R3実績 A(日)	264	230	34	90	14	36	42	8	454	224
	R4実績 B(日)	355	254	101	103	18	94	89	2	661	407
	R4計画見込量 C(日)	305	286	19	126	360	267	51	0	1,109	823
	%	計画進捗 B/C	116.3%	88.8%	526.0%	81.7%	5.0%	35.2%	174.5%	∞	59.6%
	前年度比 B/A	134.5%	110.4%	297.1%	114.4%	128.6%	261.1%	211.9%	25.0%	145.6%	181.7%
介護予 防 短 期 入 所 サ ー ビ ス 計	R3実績 A(日)	2,475	2,196	279	1,454	303	661	505	1,188	6,586	4,390
	R4実績 B(日)	2,488	2,204	284	1,210	198	900	392	796	5,984	3,780
	R4計画見込量 C(日)	5,203	4,899	304	1,855	781	1,168	740	1,507	11,253	6,354
	%	計画進捗 B/C	47.8%	45.0%	93.5%	65.2%	25.4%	77.1%	53.0%	52.8%	53.2%
	前年度比 B/A	100.5%	100.4%	101.8%	83.2%	65.3%	136.2%	77.6%	67.0%	90.9%	86.1%

※ 介護予防通所介護及び介護予防訪問介護については、総合事業に移行。

		京都・乙訓			山城北	山城南	南丹	中丹	丹後	府合計	府合計 (京都市除く)
		京都市	乙訓								
介護予防 特定施設 入居者 生活介護	R3実績 A(人/日)	147	118	29	68	15	5	30	8	273	155
	R4実績 B(人/日)	143	113	30	66	12	5	24	7	258	145
	R4計画見込量 C(人/日)	168	139	29	85	29	7	48	6	343	204
	% 計画進捗 B/C	85.1%	81.2%	104.0%	78.2%	42.0%	77.8%	50.0%	110.3%	75.1%	71.0%
		前年度比 B/A	97.3%	95.4%	105.2%	97.2%	82.6%	110.0%	79.5%	84.1%	94.5%
介護予防 福祉用具貸与	R3実績 A(人)	109,118	100,371	8,747	28,763	5,514	9,761	20,593	10,213	183,962	83,591
	R4実績 B(人)	113,230	104,368	8,862	30,703	5,740	10,303	21,507	11,233	192,716	88,348
	R4計画見込量 C(人)	110,292	101,904	8,388	29,160	5,304	9,600	19,872	9,720	183,948	82,044
	% 計画進捗 B/C	102.7%	102.4%	105.7%	105.3%	108.2%	107.3%	108.2%	115.6%	104.8%	107.7%
		前年度比 B/A	103.8%	104.0%	101.3%	106.7%	104.1%	105.6%	104.4%	110.0%	104.8%
介護予防 特定福祉用具 購入費	R3実績 A(人)	2,055	1,876	179	574	122	175	360	212	3,498	1,622
	R4実績 B(人)	2,052	1,874	178	621	115	189	347	212	3,536	1,662
	R4計画見込量 C(人)	2,292	2,100	192	696	204	264	456	288	4,200	2,100
	% 計画進捗 B/C	89.5%	89.2%	92.7%	89.2%	56.4%	71.6%	76.1%	73.6%	84.2%	79.1%
		前年度比 B/A	99.9%	99.9%	99.4%	108.2%	94.3%	108.0%	96.4%	100.0%	101.1%
介護予防 住宅改修	R3実績 A(人)	2,678	2,387	291	916	201	295	344	230	4,664	2,277
	R4実績 B(人)	2,814	2,515	299	981	198	301	365	232	4,891	2,376
	R4計画見込量 C(人)	3,168	2,856	312	1,128	288	408	528	324	5,844	2,988
	% 計画進捗 B/C	88.8%	88.1%	95.8%	87.0%	68.8%	73.8%	69.1%	71.6%	83.7%	79.5%
		前年度比 B/A	105.1%	105.4%	102.7%	107.1%	98.5%	102.0%	106.1%	100.9%	104.9%
介護予防 居室介護 支援	R3実績 A(人)	131,361	119,283	12,078	36,657	7,765	11,453	22,575	11,877	221,688	102,405
	R4実績 B(人)	136,295	123,934	12,361	38,834	8,080	12,059	23,342	12,834	231,444	107,510
	R4計画見込量 C(人)	133,164	122,184	10,980	38,088	7,800	11,160	22,248	12,564	225,024	102,840
	% 計画進捗 B/C	102.4%	101.4%	112.6%	102.0%	103.6%	108.1%	104.9%	102.1%	102.9%	104.5%
		前年度比 B/A	103.8%	103.9%	102.3%	105.9%	104.1%	105.3%	103.4%	108.1%	104.4%

◆ 地域密着型サービス(介護予防)

		京都・乙訓			山城北	山城南	南丹	中丹	丹後	合計	合計 (京都市除く)
		京都市	乙訓								
介護予防 認知症対応型 通所介護	R3実績 A(回)	134	81	53	652	0	63	69	110	1,028	947
	R4実績 B(回)	162	4	158	289	0.0	32	68	175	726	722
	R4計画見込量 C(回)	20	20	0	1,347	48	374	215	206	2,210	2,190
	% 計画進捗 B/C	810.0%	20.0%	∞	21.5%	0.0%	8.6%	31.7%	85.0%	32.9%	33.0%
		前年度比 B/A	120.9%	4.9%	298.1%	44.3%	-	50.8%	98.6%	159.1%	70.6%
介護予防 小規模 多機能型 居宅介護	R3実績 A(人)	724	613	111	316	109	384	323	726	2,582	1,969
	R4実績 B(人)	829	694	135	327	99	362	332	663	2,612	1,918
	R4計画見込量 C(人)	888	744	144	480	168	660	276	756	3,228	2,484
	% 計画進捗 B/C	93.4%	93.3%	93.8%	68.1%	58.9%	54.8%	120.3%	87.7%	80.9%	77.2%
		前年度比 B/A	114.5%	113.2%	121.6%	103.5%	90.8%	94.3%	102.8%	91.3%	101.2%
介護予防 認知症対応型 共同生活介護	R3実績 A(人)	579	579	0	0	0	365	0	0	944	365
	R4実績 B(人)	439	439	0	0	0	435	0	0	874	435
	R4計画見込量 C(人)	2,920	2,920	0	365	365	365	0	0	4,015	1,095
	% 計画進捗 B/C	15.0%	15.0%	-	0.0%	0.0%	119.2%	-	-	21.8%	39.7%
		前年度比 B/A	75.8%	75.8%	-	-	-	119.2%	-	-	92.6%

◆ 施設サービス

		京都・乙訓			山城北	山城南	南丹	中丹	丹後	合計	合計 (京都市除く)	
		京都市	乙訓									
介護老人 福祉施設	R4.2実績 A(人)	6,387	5,816	571	1,443	556	947	1,370	1,185	11,888	6,072	
	R5.2実績 B(人)	6,428	5,839	589	1,767	569	954	1,325	1,168	12,211	6,372	
	R4計画見込量 C(人)	6,545	5,987	558	1,734	566	947	1,455	1,204	12,451	6,464	
	%	計画進捗 B/C	98.2%	97.5%	105.6%	101.9%	100.5%	100.7%	91.1%	97.0%	98.1%	98.6%
		前年度比 B/A	100.6%	100.4%	103.2%	122.5%	102.3%	100.7%	96.7%	98.6%	102.7%	104.9%
地域密着型 介護老人 福祉施設 入所者 生活介護 (再掲)	R3実績 A(人)	883	767	116	105	0	74	197	40	1,299	532	
	R4実績 B(人)	934	791	143	106	0	71	223	41	1,375	584	
	R4計画見込量 C(人)	1,044	795	249	99	0	78	249	41	1,511	716	
	%	計画進捗 B/C	89.5%	99.5%	57.4%	107.1%	-	91.0%	89.6%	100.0%	91.0%	81.6%
		前年度比 B/A	105.8%	103.1%	123.3%	101.0%	-	95.9%	113.2%	102.5%	105.9%	109.8%
介護老人 保健施設	R4.2実績 A(人)	4,186	3,821	365	1,390	296	517	756	178	7,323	3,502	
	R5.2実績 B(人)	4,117	3,759	358	1,354	269	510	760	240	7,250	3,491	
	R4計画見込量 C(人)	4,596	3,788	808	1,370	299	478	808	252	7,803	4,015	
	%	計画進捗 B/C	89.6%	99.2%	44.3%	98.8%	90.0%	106.7%	94.1%	95.2%	92.9%	86.9%
		前年度比 B/A	98.4%	98.4%	98.1%	97.4%	90.9%	98.6%	100.5%	134.8%	99.0%	99.7%
介護療養型 医療施設	R4.2実績 A(人)	120	106	14	8	1.0	25	16	0	170	64	
	R5.2実績 B(人)	80	63	17	11	2.0	15	10	0	118	55	
	R4計画見込量 C(人)	221	196	25	20	2	32	25	0	300	104	
	%	計画進捗 B/C	36.2%	32.1%	68.0%	55.0%	100.0%	46.9%	40.0%	-	39.3%	52.9%
		前年度比 B/A	66.7%	59.4%	121.4%	137.5%	200.0%	60.0%	62.5%	-	69.4%	85.9%
介護医療院	R4.2実績 A(人)	1,774	1,668	106	232	33	171	16	2	2,228	560	
	R5.2実績 B(人)	1,858	1,750	108	233	28	175	10	10	2,314	564	
	R4計画見込量 C(人)	1,690	1,671	19	226	53	207	19	8	2,203	532	
	%	計画進捗 B/C	109.9%	104.7%	568.4%	103.1%	52.8%	84.5%	52.6%	125.0%	105.0%	106.0%
		前年度比 B/A	104.7%	104.9%	101.9%	100.4%	84.8%	102.3%	62.5%	500.0%	103.9%	100.7%

(2)居宅サービスの支給限度額に対する利用状況【要介護度別・圏域別】

		京都・乙訓			山城北	山城南	南丹	中丹	丹後	府合計	府合計(京都市除く)
		京都市	乙訓								
要支援1	R3年度	27.9%	22.7%	51.3%	44.1%	50.1%	49.6%	41.0%	39.9%	36.2%	45.4%
	R4年度	28.3% △	22.7% △	51.8% △	43.7% ▼	48.8% ▼	50.5% △	41.6% △	34.5% ▼	36.0% ▼	44.6% ▼
要支援2	R3年度	18.4%	16.0%	39.9%	35.3%	35.5%	33.1%	32.6%	29.1%	25.0%	34.4%
	R4年度	18.5% △	16.1% △	40.4% △	34.9% ▼	34.1% ▼	33.6% △	30.9% ▼	21.5% ▼	24.2% ▼	32.8% ▼
要介護1	R3年度	38.9%	36.9%	56.2%	49.5%	56.6%	57.3%	53.8%	56.0%	44.6%	53.4%
	R4年度	38.0% ▼	35.6% ▼	57.2% △	49.3% ▼	54.4% ▼	55.5% ▼	53.4% ▼	40.7% ▼	42.9% ▼	50.9% ▼
要介護2	R3年度	47.7%	45.9%	70.8%	63.4%	63.6%	62.1%	63.9%	64.2%	52.9%	64.4%
	R4年度	46.9% ▼	45.0% ▼	71.0% △	63.8% △	62.7% ▼	61.8% ▼	63.8% ▼	40.9% ▼	51.2% ▼	60.8% ▼
要介護3	R3年度	61.1%	59.0%	83.3%	72.6%	76.2%	72.0%	75.7%	68.2%	65.5%	74.4%
	R4年度	60.4% ▼	58.2% ▼	85.8% △	73.3% △	72.8% ▼	70.8% ▼	77.1% △	42.6% ▼	63.3% ▼	70.0% ▼
要介護4	R3年度	68.3%	65.4%	93.8%	78.5%	85.5%	73.9%	81.3%	71.8%	72.0%	81.0%
	R4年度	68.3% ▼	65.4% ▼	94.4% △	79.7% △	83.9% ▼	75.8% △	80.6% ▼	44.3% ▼	70.3% ▼	76.5% ▼
要介護5	R3年度	75.6%	74.0%	90.3%	80.9%	82.3%	72.5%	79.3%	58.2%	76.1%	79.3%
	R4年度	76.7% △	74.9% △	94.0% △	81.2% △	85.5% △	75.0% △	80.3% △	38.0% ▼	75.3% ▼	75.8% ▼
合計	R3年度	51.6%	49.6%	72.2%	62.1%	68.0%	62.3%	63.3%	59.8%	55.7%	64.0%
	R4年度	51.1% ▼	48.9% ▼	73.0% △	62.4% △	66.8% ▼	62.0% ▼	63.1% ▼	39.8% ▼	54.1% ▼	60.8% ▼

※ 支給限度額に対する利用割合(利用者1人あたりの平均利用割合)

6 介護サービス事業所等指定状況

(1) 概況

＜居宅サービス事業所・介護予防サービス事業所・地域密着型(介護予防)サービス事業所＞

(単位:事業所)

サービスの種類	平成12年 4月1日 現在指定数	平成12～令和4年度		差引増減 (みなし含む)	令和5年 3月末現在 指定数	
		廃止事業所数累計 (取消含)	新規指定事業所 数累計			
居宅サービス	訪問介護	251	546	1,064	518	769
	訪問入浴介護	48	69	66	△ 3	45
	訪問看護	781	—	—	40	821
	訪問リハビリテーション	184	—	—	70	254
	居宅療養管理指導	2,846	—	—	79	2,925
	通所介護	159	421	707	286	445
	通所リハビリテーション	131	—	—	37	168
	短期入所生活介護	95	22	137	115	210
	短期入所療養介護	95	106	99	△ 7	88
	特定施設入居者生活介護	7	12	91	79	86
	福祉用具貸与	90	195	217	22	112
	特定福祉用具販売	0	94	204	110	110
	小計	4,687	(1,465)	(2,585)	1,346	6,033
	居宅介護支援	608	859	1,006	147	755
合計	5,295	(2,324)	(3,591)	1,493	6,788	
介護予防	介護予防訪問介護	—	802	802	0	0
	介護予防訪問入浴介護	—	37	78	41	41
	介護予防訪問看護	—	—	—	814	814
	介護予防訪問リハビリテーション	—	—	—	249	249
	介護予防居宅療養管理指導	—	—	—	2,886	2,886
	介護予防通所介護	—	726	726	0	0
	介護予防通所リハビリテーション	—	—	—	168	168
	介護予防短期入所生活介護	—	19	216	197	197
	介護予防短期入所療養介護	—	66	151	85	85
	介護予防特定施設入居者生活介護	—	6	52	46	46
	介護予防福祉用具貸与	—	93	202	109	109
	特定介護予防福祉用具販売	—	94	204	110	110
	小計	0	(1,843)	(2,431)	4,705	4,705
	介護予防支援	—	21	147	126	126
合計	0	(1,864)	(2,578)	4,831	4,831	
地域密着型サービス	定期巡回・随時対応型訪問介護看護	—	6	34	28	28
	夜間対応型訪問介護	—	4	18	14	14
	認知症対応型通所介護	—	42	122	80	80
	小規模多機能型居宅介護	—	52	234	182	182
	認知症対応型共同生活介護	—	122	366	244	244
	地域密着型特定施設入居者生活介護	—	4	25	21	21
	地域密着型介護老人福祉施設入所者生活介護	—	2	55	53	53
	看護小規模多機能型居宅介護	—	1	14	13	13
	地域密着型通所介護	—	42	278	236	236
	合計	0	(275)	(1,146)	871	871
介護予防	介護予防認知症対応型通所介護	—	38	109	71	71
	介護予防小規模多機能型居宅介護	—	47	197	150	150
	介護予防認知症対応型共同生活介護	—	37	257	220	220
	合計	0	(122)	(563)	441	441
総計	5,295	(4,585)	(7,878)	7,636	12,931	

※ 令和5年3月31日に廃止(取り消し含む)した事業所は、令和5年3月31日時点では指定の効力も有するため、「廃止事業所累計」と「令和5年3月末現在指定数」に含まれている。

※ 医療機関が行うみなし指定の「訪問看護」「訪問リハビリテーション」「居宅療養管理指導」「通所リハビリテーション」については差引増減のみ記載。

※ ()内は、みなし指定の事業者(“—”部分)を除いた合計数。ただし、みなし指定の短期入所療養介護(介護老人保健施設・介護療養型医療施設に係るもの)は合計数に含む。

※ 医療保険の指定を受けている病院・診療所・薬局、介護老人保健施設、介護療養型医療施設により行われる居宅サービスは、介護保険法に基づく指定申請が行われず、指定があったものとみなされる。(みなし指定)

＜介護保険施設＞

施設の種類	平成12年4月1日現在 指定(許可)数	増減数	令和5年3月末現在 指定(許可)数
介護老人福祉施設	89 (5,715)	71 (6,526)	160 (12,241)
介護老人保健施設	34 (3,446)	35 (3,761)	69 (7,207)
介護療養型医療施設	62 (3,745)	△ 57 (△ 3,575)	5 (170)
介護医療院	— (—)	21 (2,595)	21 (2,595)
合計	185 (12,906)	70 (9,307)	255 (22,213)

※ ()内は床数

(2) 介護サービス事業所指定(許可)数等の推移

(単位:事業所)

	平成12年 4月1日 現在	H12年 度末	13年 度末	14年 度末	15年 度末	16年 度末	17年 度末	18年 度末	19年 度末	20年 度末	21年 度末	22年 度末	23年 度末	24年 度末	25年 度末	26年 度末	27年 度末	28年 度末	29年 度末	30年 度末	R元年 度末	R2年 度末	R3年 度末	R4年 度末	R3年度 末から の増減		
居宅サービス事業所	訪問介護	251	265	298	309	317	325	343	362	371	375	383	400	438	469	520	557	587	605	628	650	674	704	731	769	38	
	訪問入浴介護	48	52	52	50	51	51	51	48	46	46	46	50	55	54	53	56	53	52	49	47	45	43	44	45	1	
	訪問看護	781	850	857	862	841	815	795	789	757	741	730	727	704	707	719	736	744	750	759	761	757	781	809	821	12	
	訪問リハビリテーション	184	206	217	228	220	213	205	228	228	235	232	235	228	233	240	247	243	242	248	253	250	257	260	254	▲6	
	居宅療養管理指導	2,846	3,012	3,043	3,093	3,138	3,109	3,094	3,076	3,049	2,997	2,942	3,061	2,954	2,986	3,000	2,994	3,004	2,953	2,965	2,904	2,897	2,945	2,978	2,925	▲53	
	通所介護	159	193	223	243	274	302	330	320	330	343	362	397	442	488	546	585	624	435	443	443	444	448	445	445	445	0
	通所リハビリテーション	131	140	139	135	137	136	132	137	133	131	136	132	137	142	142	150	157	160	162	167	171	170	172	168	▲4	
	短期入所生活介護	95	103	107	111	117	119	129	130	134	138	143	148	156	168	175	183	187	194	200	201	202	205	209	210	1	
	短期入所療養介護	95	113	109	107	110	107	99	104	100	99	97	96	101	99	96	96	97	98	95	92	97	97	91	88	▲3	
	特定施設入居者生活介護	7	7	8	8	8	8	8	22	25	25	28	31	38	41	43	52	57	61	65	68	70	76	83	86	3	
	福祉用具貸与	90	120	127	124	115	109	109	103	95	88	86	94	102	95	101	106	106	105	106	107	108	111	110	112	2	
	特定福祉用具販売	0	0	0	0	0	0	0	82	78	79	80	90	98	95	101	106	107	105	106	107	109	109	110	110	1	
	居宅介護支援	608	619	645	633	633	617	617	608	577	580	577	594	634	658	693	724	747	760	784	786	776	765	762	755	▲7	
	居宅サービス合計	5,295	5,680	5,825	5,903	5,961	5,911	5,912	6,009	5,923	5,877	5,842	6,055	6,087	6,235	6,429	6,592	6,713	6,520	6,610	6,585	6,598	6,711	6,803	6,788	▲15	

※ 医療保険の指定を受けている病院・診療所・薬局、介護老人保健施設、介護療養型医療施設により行われる居宅サービスは、介護保険法に基づく申請が行われず、指定があったものとみなされる。(みなし指定)

(単位:事業所)

	H17年 度末	18年 度末	19年 度末	20年 度末	21年 度末	22年 度末	23年 度末	24年 度末	25年 度末	26年 度末	27年 度末	28年 度末	29年 度末	30年 度末	R元年 度末	R2年 度末	R3年 度末	R4年 度末	R3年度 末から の増減	
介護予防サービス事業所	介護予防訪問介護	0	333	351	361	371	390	430	462	514	549	581	598	586	0	0	0	0	0	0
	介護予防訪問入浴介護	0	40	40	40	41	46	51	51	50	53	50	48	45	42	40	39	41	41	0
	介護予防訪問看護	0	768	743	726	718	717	693	697	708	725	733	742	752	755	749	774	802	814	12
	介護予防訪問リハビリテーション	0	226	225	232	229	232	225	230	236	244	239	238	244	248	245	252	255	249	▲6
	介護予防居宅療養管理指導	0	3,065	3,039	2,980	2,928	3,047	2,940	2,969	2,981	2,973	2,984	2,920	2,923	2,859	2,851	2,898	2,932	2,886	▲46
	介護予防通所介護	0	304	314	328	350	386	429	473	533	567	606	631	622	0	0	0	0	0	0
	介護予防通所リハビリテーション	0	119	119	119	124	124	129	136	137	147	155	158	161	166	172	171	172	168	▲4
	介護予防短期入所生活介護	0	121	126	130	137	142	149	160	168	176	179	184	189	188	189	192	196	197	1
	介護予防短期入所療養介護	0	96	92	91	90	90	96	95	93	92	94	94	91	89	91	93	88	85	▲3
	介護予防特定施設入居者生活介護	0	21	24	24	26	28	30	32	34	37	39	40	41	41	42	43	46	46	0
	介護予防福祉用具貸与	0	87	83	82	82	90	98	92	98	104	105	104	105	105	106	108	107	109	2
	介護予防特定福祉用具販売	0	82	78	79	80	90	98	95	101	106	107	105	106	106	107	109	109	110	1
	介護予防支援	0	92	92	93	99	99	99	106	110	113	119	122	126	125	125	126	126	126	0
	介護予防サービス合計	0	5,354	5,326	5,285	5,275	5,481	5,467	5,598	5,763	5,886	5,991	5,984	5,991	4,724	4,717	4,805	4,874	4,831	▲43

(単位:事業所)

	H17年 度末	18年 度末	19年 度末	20年 度末	21年 度末	22年 度末	23年 度末	24年 度末	25年 度末	26年 度末	27年 度末	28年 度末	29年 度末	30年 度末	R元年 度末	R2年 度末	R3年 度末	R4年 度末	R3年度 末から の増減		
地域密着型サービス事業所	定期巡回・随時対応型訪問介護看護							5	9	12	17	18	19	20	20	25	26	28	2		
	夜間対応型訪問介護	0	1	3	3	4	4	4	6	8	8	12	11	12	10	12	13	13	14	1	
	認知症対応型通所介護	0	41	49	52	57	66	71	83	83	89	83	84	83	84	84	77	78	80	2	
	小規模多機能型居宅介護	0	14	39	50	63	77	84	100	119	140	154	164	173	177	177	175	176	182	6	
	認知症対応型共同生活介護	0	78	90	101	112	127	143	158	174	194	203	215	226	232	232	239	241	244	3	
	地域密着型特定施設入居者生活介護	0	0	0	2	3	4	7	10	13	14	14	15	16	17	18	21	21	21	0	
	地域密着型介護老人福祉施設入居者生活介護	0	1	3	4	8	8	14	23	27	34	36	41	46	48	49	49	52	53	1	
	看護小規模多機能型居宅介護								0	2	5	8	9	9	10	11	12	12	13	1	
	地域密着型通所介護													210	213	221	221	224	235	236	1
	地域密着型サービス合計	0	135	184	212	247	286	323	385	435	496	527	767	797	819	824	835	854	871	17	

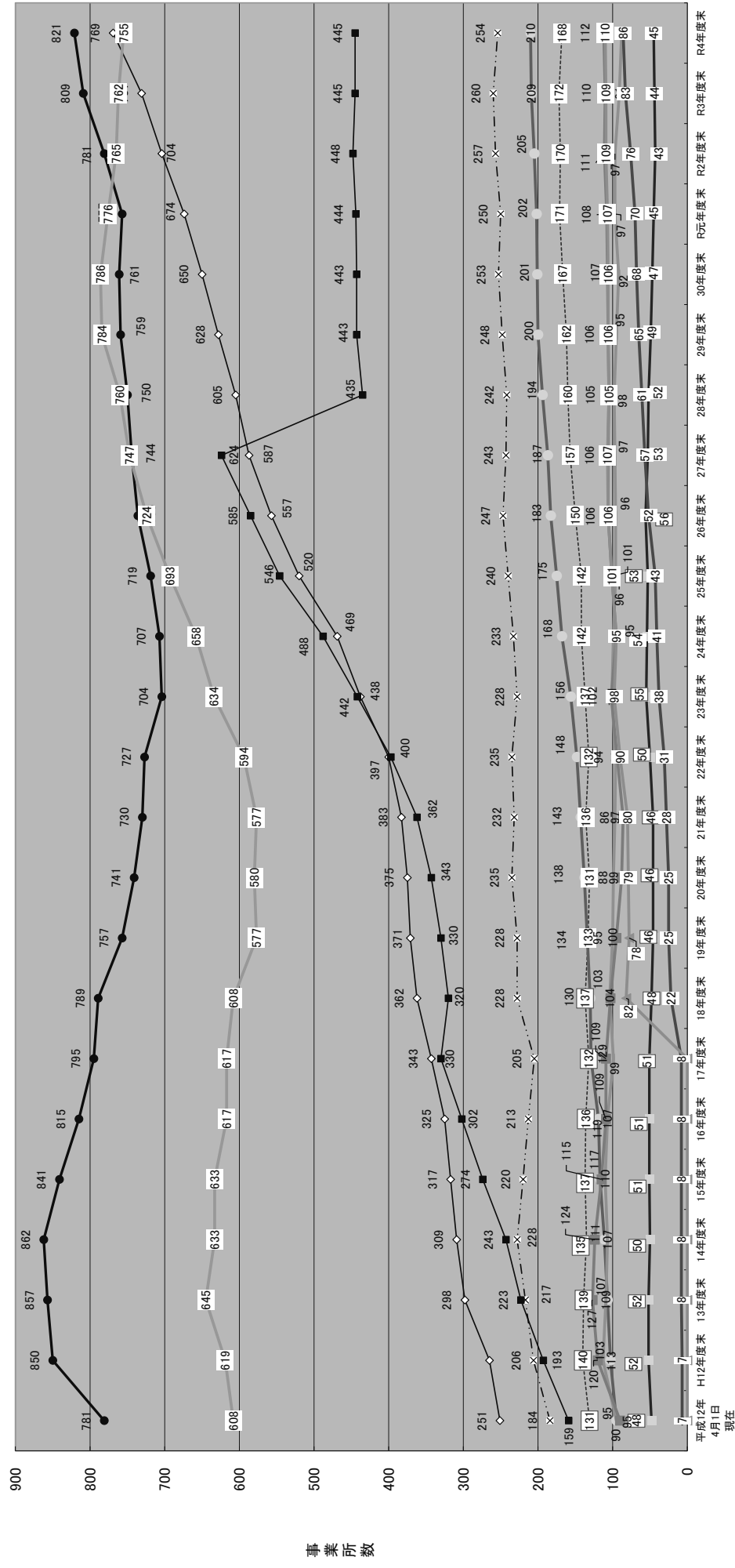
(単位:事業所)

	H17年度末	平成12 ~令和 5年度	19年度 末	20年度 末	21年度 末	22年度 末	23年度 末	24年度 末	25年度 末	26年度 末	27年度 末	28年度 末	29年度 末	30年度 末	R元年 度末	R2年 度末	R3年 度末	R4年 度末	R3年度 末からの 増減
地域密着型介護 介護予防認知症対応型通所 介護	0	37	41	45	50	57	60	71	74	79	73	75	74	75	68	69	71	2	
介護予防小規模多機能型居 宅介護	0	14	26	34	42	53	60	73	89	108	121	130	141	143	145	141	142	150	8
介護予防認知症対応型共同 生活介護(短期利用以外)	0	78	86	96	106	117	131	146	161	177	186	196	206	209	210	217	217	220	3
地域密着型介護予防サービス 計	0	129	153	175	198	227	251	290	324	364	380	401	421	427	430	426	428	441	13

(単位:施設、床)

	平成12年 4月1日 現在	H12年 度末	13年度 末	14年度 末	15年度 末	16年度 末	17年度 末	18年度 末	19年度 末	20年度 末	21年度 末	22年度 末	23年度 末	24年度 末	25年度 末	26年度 末	27年度 末	28年度 末	29年度 末	30年度 末	R元年 度末	R2年 度末	R3年 度末	R4年 度末	R3年度 末からの 増減	
介護老人福祉施設	89	97	102	104	110	112	122	122	126	132	133	136	139	144	146	148	150	152	155	155	156	159	160	160	0	
(地域密着型介護老人福祉 施設)	0	0	0	0	0	0	0	1	2	3	7	7	13	21	26	33	35	40	46	48	49	49	52	53	1	
介護老人保健施設	34	43	45	45	48	50	50	53	54	55	58	60	66	68	70	71	73	73	72	72	72	71	69	69	0	
介護療養型医療施設	62	69	70	70	67	65	58	55	51	50	47	43	39	36	34	31	29	28	25	22	15	9	6	5	▲ 1	
介護医療院																					1	10	17	20	21	1
介護保険施設合計	185	209	217	219	225	227	230	231	233	240	245	246	257	269	276	283	287	293	298	298	302	305	307	308	1	
【床数】																										
介護老人福祉施設(床数)	5,715	6,339	6,754	6,932	7,467	7,642	8,380	8,410	8,670	9,065	9,136	9,401	9,681	10,144	10,281	10,691	10,989	11,114	11,368	11,498	11,598	12,056	12,245	12,241	▲ 4	
(地域密着型介護老人福祉 施設)(床数)	0	0	0	0	0	0	0	29	40	69	156	156	321	531	676	862	920	1,046	1,220	1,264	1,293	1,294	1,381	1,410	29	
介護老人保健施設(床数)	3,446	4,496	4,754	4,754	5,106	5,354	5,354	5,652	5,754	5,854	5,914	5,990	6,543	6,856	7,038	7,214	7,439	7,523	7,482	7,482	7,381	7,321	7,236	7,207	▲ 29	
介護療養型医療施設 (床数)	3,745	4,060	4,213	4,232	4,197	4,160	3,992	3,995	3,858	3,804	3,717	3,620	3,523	3,361	3,272	3,130	3,036	3,006	2,796	2,200	961	476	223	170	▲ 53	
介護医療院(床数)																					466	1,795	2,340	2,542	2,595	53
床数合計	12,906	14,895	15,721	15,918	16,770	17,156	17,726	18,086	18,322	18,792	18,923	19,167	20,068	20,892	21,267	21,897	22,384	22,689	22,866	22,910	23,028	23,487	23,627	23,623	▲ 4	

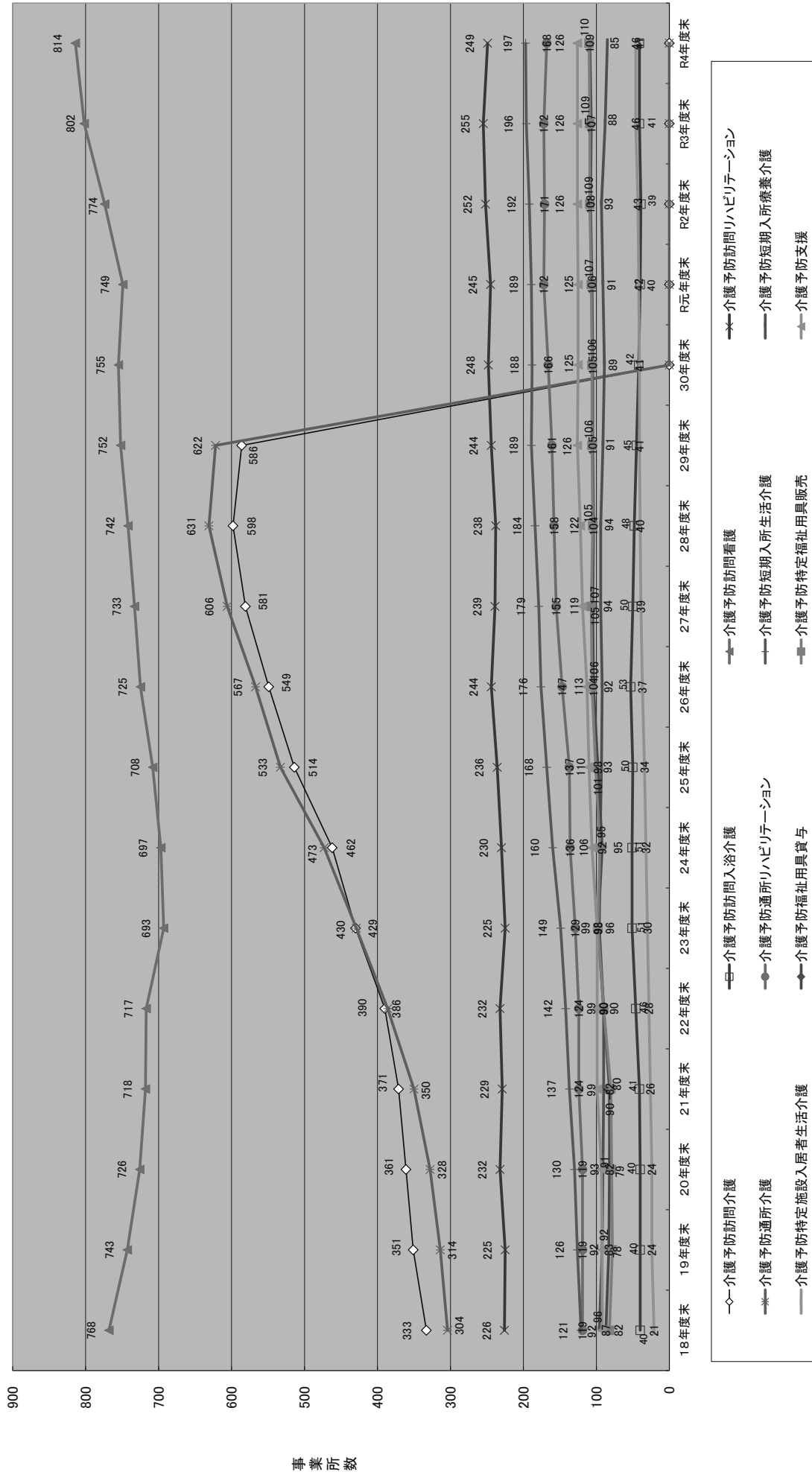
居宅サービス事業所・指定数の推移



- 訪問介護
- 訪問介護
- 短期入所生活介護
- 訪問看護
- 訪問看護
- 特定施設入居者生活介護
- 訪問看護
- 訪問看護
- 居宅療養管理指導
- 居宅療養管理指導
- 通所リハビリテーション
- 通所リハビリテーション
- 居宅介護支援
- 居宅介護支援

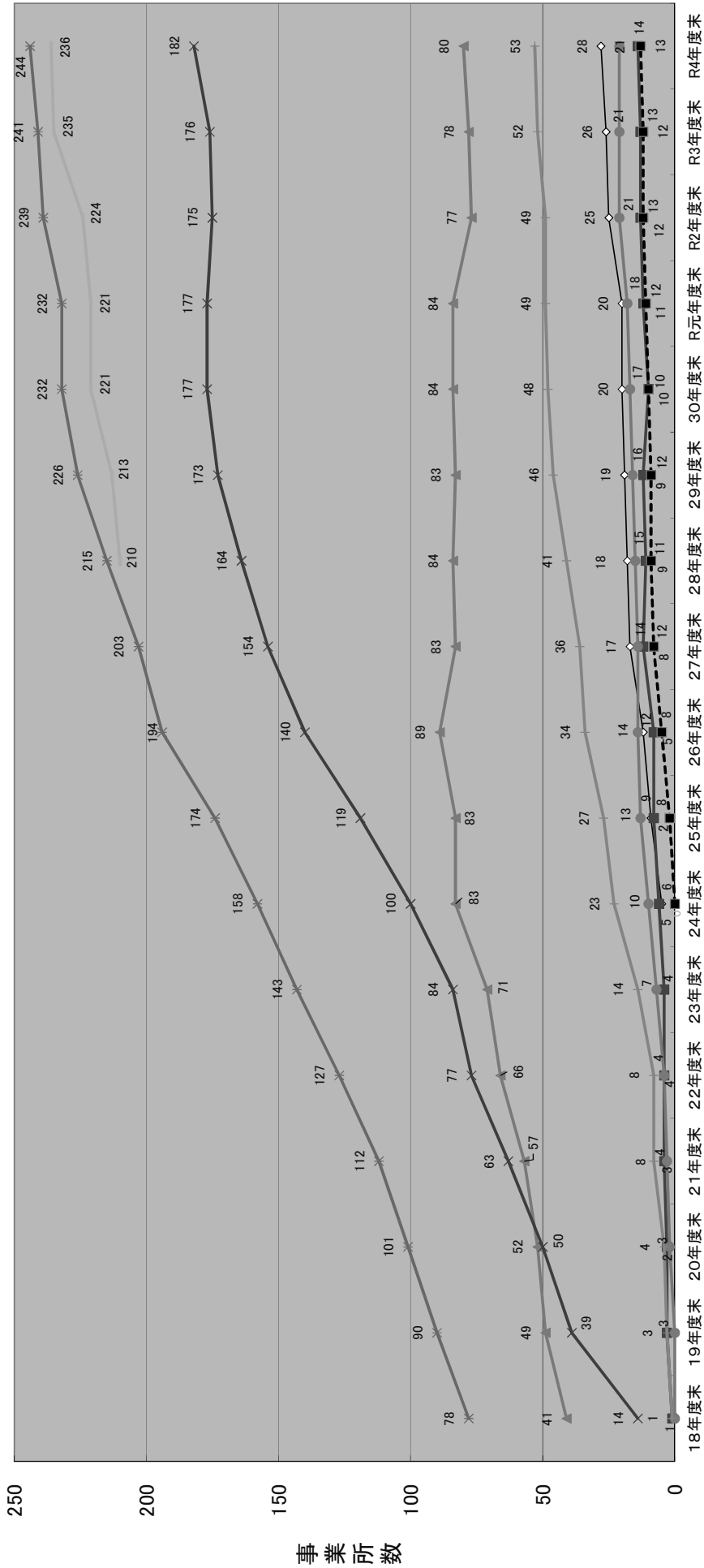
※ 平成28年4月に、小規模な通所介護事業所は地域密着型通所介護事業所に移行

介護予防サービス事業所・指定数の推移



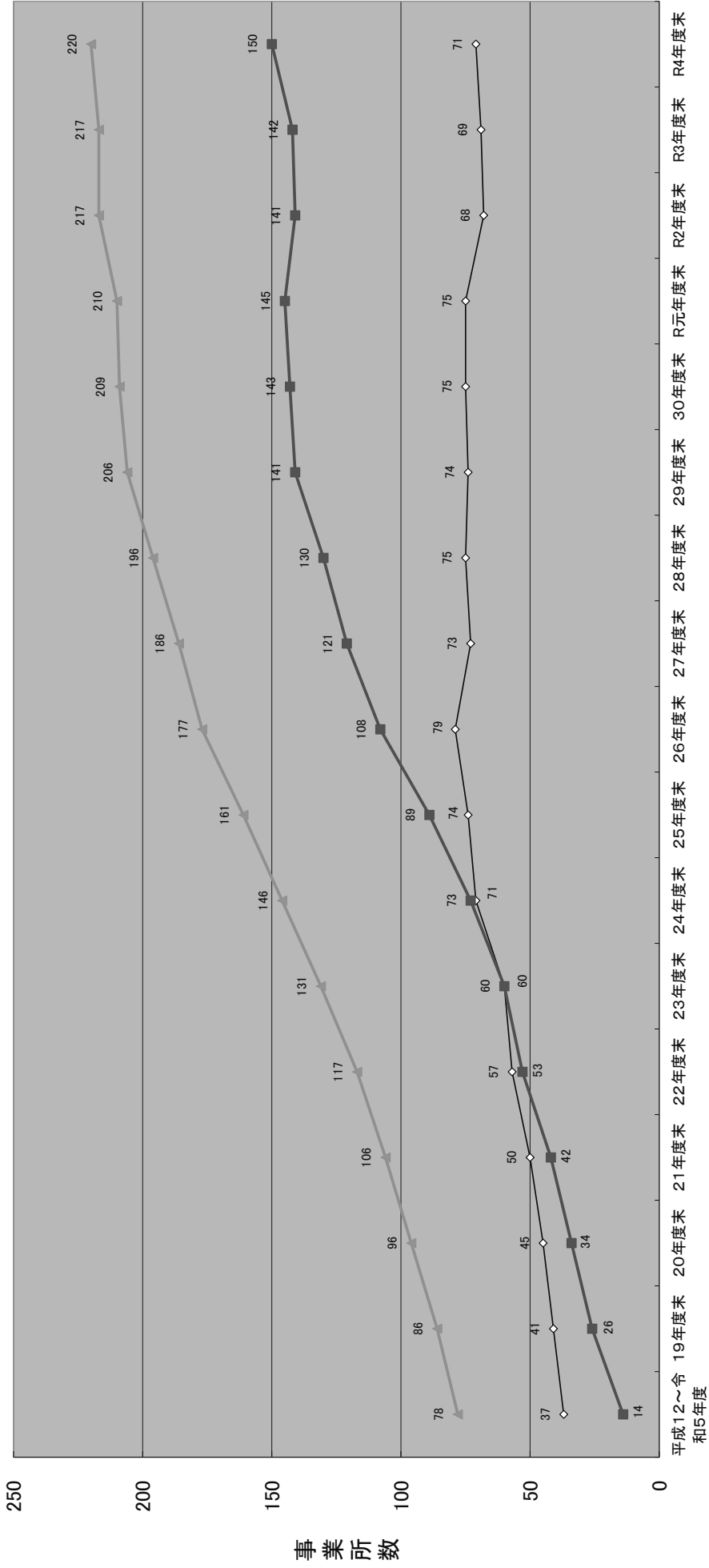
※ 平成29年度末までに、介護予防訪問介護及び介護予防通所介護は、介護予防・日常生活支援総合事業に移行

地域密着型サービス事業所・指定数の推移



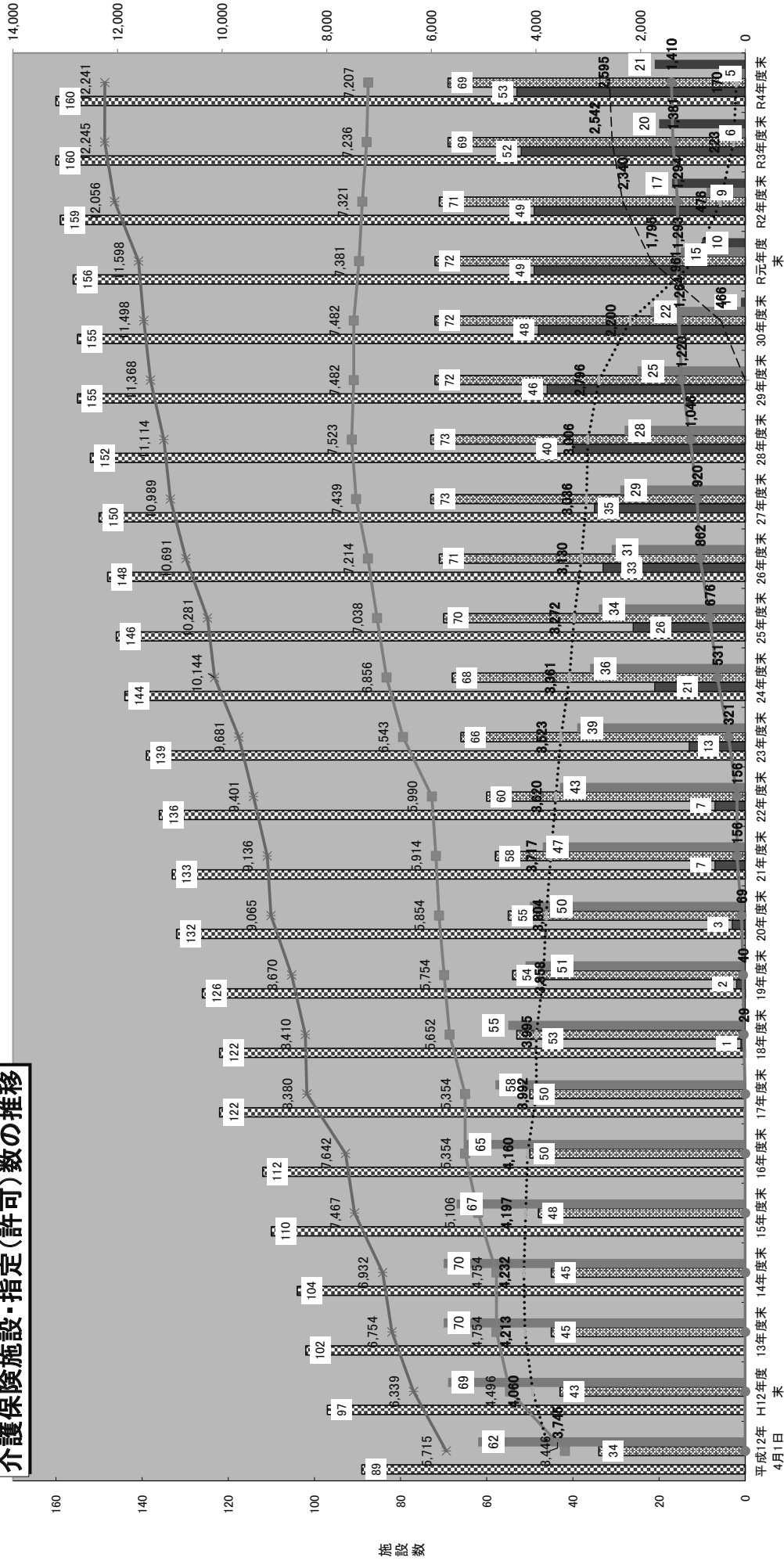
- ◇ 定期巡回・随時対応型訪問介護看護
- ▲ 認知症対応型通所介護
- ※ 地域密着型通所介護
- 夜間対応型訪問介護
- 小規模多機能型居宅介護
- × 生活介護
- 通所介護
- 福祉施設入所者生活介護
- 地域密着型通所介護

地域密着型介護予防サービス事業所・指定数の推移



◇介護予防認知症対応型通所介護 ■介護予防小規模多機能型居宅介護 ▲介護予防認知症対応型共同生活介護(短期利用以外)

介護保険施設・指定(許可)数の推移



介護老人福祉施設
 (地域密着型介護老人福祉施設)
 介護老人保健施設
 介護療養型医療施設
 介護医療院
 介護老人福祉施設(床数)
 (地域密着型介護老人福祉施設)(床数)
 介護老人保健施設(床数)
 介護療養型医療施設(床数)
 介護医療院(床数)

(3)介護サービス事業所指定(許可)状況【圏域別】(令和5年3月末現在)

<居宅サービス事業所>

(単位:事業所)

	京都・乙訓		山城北	山城南	南丹	中丹	丹後	合計	合計 (京都市除く)
		うち京都市							
訪問介護	552	509	92	16	41	44	24	769	260
	268	235	55	19	18	34	16	410	175
訪問入浴介護	21	20	4	3	3	6	8	45	25
訪問看護	287	266	63	17	11	23	10	411	145
								0	0
訪問リハビリテーション	25	23	3		3	4	1	36	13
	148	137	24	9	12	20	5	218	81
居宅療養管理指導						1		1	1
通所介護	1,933	1,756	435	130	125	207	94	2,924	1,168
	280	259	47	22	24	43	29	445	186
通所リハビリテーション									
短期入所生活介護	109	101	26	4	10	14	5	168	67
	116	104	27	7	14	27	19	210	106
短期入所療養介護								0	0
特定施設入居者生活介護	60	52	10	2	7	7	2	88	36
	63	59	8	3	2	7	3	86	27
福祉用具貸与	73	67	16	1	5	9	8	112	45
特定福祉用具販売	69	63	16	1	5	11	8	110	47
小計	1,486	1,370	276	70	108	175	110	2,225	855
	2,518	2,281	550	164	172	282	122	3,808	1,527
居宅介護支援	474	433	99	34	43	70	35	755	322
合計	1,960	1,803	375	104	151	245	145	2,980	1,177
	2,518	2,281	550	164	172	282	122	3,808	1,527

※ 上段 : 申請に基づく指定 / 下段 : 申請を要しない指定(みなし指定)

<介護保険施設>

	京都・乙訓		山城北	山城南	南丹	中丹	丹後	合計	合計 (京都市除く)
		うち京都市							
介護老人福祉施設	80	72	23	7	11	19	20	160	88
介護老人保健施設	44	39	9	2	5	7	2	69	30
介護療養型医療施設	2	1			1	2		5	4
介護医療院	18	17	1		2			21	4
合計	144	129	33	9	19	28	22	255	126

<介護予防サービス事業所>

	京都・乙訓		山城北	山城南	南丹	中丹	丹後	合計	合計 (京都市除く)
	うち京都市								
介護予防訪問介護	265	232	54	19	18	33	16	405	173
介護予防訪問入浴介護	20	19	4	3	2	6	6	41	22
介護予防訪問看護	285	265	63	17	11	23	10	409	144
介護予防訪問リハビリテーション	23	21	3		3	4	1	34	13
介護予防居宅療養管理指導	1,896	1,719	434	130	125	206	94	2,885	1,166
介護予防通所介護									0
介護予防通所リハビリテーション	108	100	26	4	11	14	5	168	68
介護予防短期入所生活介護	110	100	22	7	14	25	19	197	97
介護予防短期入所療養介護	1	1						1	0
介護予防特定施設入居者生活介護	57	49	9	2	7	7	2	84	35
介護予防福祉用具貸与	25	21	8	3	2	6	2	46	25
介護予防福祉用具販売	70	64	16	1	5	9	8	109	45
介護予防特定福祉用具販売	69	63	16	1	5	11	8	110	47
小計	603	554	132	32	42	85	54	948	394
介護予防支援	2,471	2,235	547	164	173	280	122	3,757	1,522
合計	69	61	21	9	9	13	5	126	65
合計	672	615	153	41	51	98	59	1,074	459
	2,471	2,235	547	164	173	280	122	3,757	1,522

※ 上段：申請に基づく指定／下段：申請を要しない指定(みなし指定)

<地域密着型(介護予防)サービス事業所>

	京都・乙訓		山城北	山城南	南丹	中丹	丹後	合計	合計 (京都市除く)
	うち京都市								
定期巡回・随時対応型訪問介護看護	22	20	3			2	1	28	8
夜間対応型訪問介護	13	13					1	14	1
認知症対応型通所介護	33	27	15	4	5	17	6	80	53
小規模多機能型居宅介護	100	93	31	5	10	16	20	182	89
認知症対応型共同生活介護	151	136	37	7	17	19	13	244	108
地域密着型特定施設入居者生活介護	18	17				3		21	4
地域密着型介護老人福祉施設入所者生活介護	36	31	3		3	9	2	53	22
看護小規模多機能型居宅介護	9	9	2			2		13	4
地域密着型通所介護	156	151	24	5	18	20	13	236	85
小計	538	497	115	21	53	88	56	871	374
介護予防認知症対応型通所介護	29	24	10	4	5	17	6	71	47
介護予防小規模多機能型居宅介護	84	78	16	5	10	16	19	150	72
介護予防認知症対応型共同生活介護	141	129	24	7	17	19	12	220	91
小計	254	231	50	16	32	52	37	441	210
合計	792	728	165	37	85	140	93	1,312	584

※ 上段：申請に基づく指定／下段：申請を要しない指定(みなし指定)

(4) 介護サービス事業者の指定取消状況

〈年度別指定取消事業者数〉

年 度	事業者数
平成12年度	0
平成13年度	2
平成14年度	13
平成15年度	6
平成16年度	1
平成17年度	2
平成18年度	1
平成19年度	0
平成20年度	0
平成21年度	0
平成22年度	0
平成23年度	0
平成24年度	0
平成25年度	0
平成26年度	2
平成27年度	4
平成28年度	1
平成29年度	0
平成30年度	0
令和元年度	0
令和2年度	0
令和3年度	0
令和4年度	0
合 計	32

〈法人種類別・サービス種類別指定取消事業所数(平成12年4月～令和5年3月累計)〉

(単位:事業所)

事業所区分		株式会社・ 有限会社等 【23事業者】	特定非営利 活動法人 【1事業者】	医療法人 【3事業者】	社会福祉法人 【該当なし】	その他の法人 【2事業者】	その他 (個人等) 【3事業者】	合 計 【32事業者】
取消事業所数(合計)		45	1	17	0	7	12	82
居宅 介護サ ービス	訪問介護事業	17				1		18
	訪問入浴介護事業							0
	訪問看護事業	2		2			2	6
	訪問リハビリテーション事業			1			2	3
	居宅療養管理指導事業			2			2	4
	通所介護事業	4		1				5
	通所リハビリテーション事業			2			3	5
	短期入所生活介護事業							0
	短期入所療養介護事業						3	3
	特定施設入居者生活介護事業							0
	福祉用具貸与事業	6					1	7
	特定福祉用具販売事業						1	1
居宅介護支援事業	11		4			1	16	
サ ー 施 設 ス	介護老人福祉施設							0
	介護老人保健施設			2				2
	介護療養型医療施設							0
	介護医療院							0
介 護 予 防 サ ー ビ ス	介護予防訪問介護	3				1		4
	介護予防訪問入浴介護							0
	介護予防訪問看護			1				1
	介護予防訪問リハビリテーション			1				1
	介護予防居宅療養管理指導			1				1
	介護予防通所介護	2						2
	介護予防通所リハビリテーション							0
	介護予防短期入所生活介護							0
	介護予防短期入所療養介護							0
	介護予防特定施設入居者生活介護							0
	介護予防福祉用具貸与						1	1
介護予防特定福祉用具販売						1	1	
介護予防支援							0	
地 域 密 着 型 サ ー ビ ス	定期巡回・随時対応型訪問介護看護							0
	夜間対応型訪問介護							0
	認知症対応型通所介護							0
	小規模多機能型居宅介護							0
	認知症対応型共同生活介護事業		1					1
	認知症対応型共同生活介護(短期利用以外)							0
	地域密着型特定施設入居者生活介護							0
	地域密着型介護老人福祉施設入所者生活介護							0
	地域密着型通所介護							0
看護小規模多機能型居宅介護							0	
サ ー ビ ス 防 域 密 着 型	介護予防認知症対応型通所介護							0
	介護予防小規模多機能型居宅介護							0
	介護予防認知症対応型共同生活介護(短期利用以外)							0

7 第1号保険料の状況

(1) 保険料基準額(年額を月額換算した数値)

(単位:円)

圏域	市町村名	保険料基準額		備考
		第7期 (H30~R2)	第8期 (R3~R5)	差額
		月額 a	月額 b	b - a
京都・乙訓	京都市	6,600	6,800	200
	向日市	5,471	5,821	350
	長岡京市	6,180	6,180	0
	大山崎町	5,615	6,180	565
山城北	宇治市	5,198	5,669	471
	城陽市	5,098	5,098	0
	八幡市	5,250	5,567	317
	京田辺市	5,394	5,394	0
	久御山町	5,591	5,786	195
	井手町	5,375	5,823	448
	宇治田原町	5,417	5,317	▲ 100
山城南	木津川市	5,300	5,800	500
	笠置町	6,640	6,970	330
	和束町	6,200	7,600	1,400
	精華町	5,950	5,950	0
	南山城村	4,830	6,200	1,370
南丹	亀岡市	5,196	5,196	0
	南丹市	6,360	6,360	0
	京丹波町	6,117	6,117	0
中丹	福知山市	5,983	5,983	0
	舞鶴市	5,488	5,986	498
	綾部市	6,202	6,202	0
丹後	宮津市	6,980	6,672	▲ 308
	京丹後市	5,805	5,979	174
	伊根町	6,190	6,271	81
	与謝野町	6,000	6,000	0

加重平均	全市町村	6,129	6,328	199
	京都市除く	5,585	5,785	200
	全国	5,869	6,014	145

(2)第1号保険料収納率(令和4年度)

圏域	市町村名	収 納 率 (令和5年5月末現在)				参 考		
		現 年 度 分			滞納繰越分 普通徴収	合 計 α	令和3年度 収納率(合計) β	増減 $\alpha - \beta$
		特別徴収	普通徴収	計				
京 都 ・ 乙 訓	京都市	100.00%	93.77%	99.31%	19.75%	98.18%	98.01%	0.16
	向日市	100.00%	95.50%	99.63%	21.69%	98.54%	98.48%	0.07
	長岡京市	100.00%	95.98%	99.69%	26.56%	98.83%	98.22%	0.60
	大山崎町	100.00%	95.34%	99.68%	26.08%	99.13%	99.00%	0.13
山 城 北	宇治市	100.00%	93.38%	99.43%	13.94%	98.29%	98.20%	0.09
	城陽市	100.00%	94.45%	99.64%	14.97%	98.78%	98.66%	0.12
	八幡市	100.00%	93.30%	99.43%	10.58%	98.34%	98.39%	▲ 0.05
	京田辺市	100.00%	95.47%	99.65%	13.83%	98.97%	98.88%	0.10
	久御山町	100.00%	91.86%	99.34%	4.74%	98.07%	97.98%	0.09
	井手町	100.00%	92.21%	99.41%	5.09%	94.78%	94.91%	▲ 0.13
	宇治田原町	100.00%	93.15%	99.49%	4.95%	96.96%	95.87%	1.09
山 城 南	木津川市	100.00%	95.45%	99.65%	15.38%	99.24%	99.21%	0.03
	笠置町	100.00%	96.45%	99.74%	45.27%	99.29%	98.58%	0.71
	和束町	100.00%	85.31%	99.18%	31.42%	97.83%	97.67%	0.16
	精華町	100.00%	96.93%	99.74%	25.71%	99.23%	99.09%	0.14
	南山城村	100.00%	90.00%	99.33%	7.78%	95.43%	94.79%	0.65
南 丹	亀岡市	100.00%	93.79%	99.51%	14.49%	98.57%	98.44%	0.12
	南丹市	100.00%	92.82%	99.43%	7.52%	98.39%	98.41%	▲ 0.03
	京丹波町	100.00%	94.06%	99.64%	14.54%	98.83%	98.71%	0.12
中 丹	福知山市	100.00%	95.78%	99.70%	25.76%	99.29%	99.31%	▲ 0.02
	舞鶴市	100.00%	96.29%	99.71%	30.06%	99.16%	99.10%	0.06
	綾部市	100.00%	95.45%	99.76%	2.16%	95.38%	95.35%	0.03
丹 後	宮津市	100.00%	92.85%	99.56%	20.32%	98.55%	98.19%	0.36
	京丹後市	100.00%	97.39%	99.86%	26.61%	99.55%	99.43%	0.13
	伊根町	100.00%	100.00%	100.00%	100.00%	100.00%	100.00%	0.00
	与謝野町	100.00%	93.20%	99.56%	9.20%	98.50%	98.75%	▲ 0.25
京都府計		100.00%	94.08%	99.44%	17.68%	98.36%	98.22%	0.14
計(京都市除く)		100.00%	94.65%	99.60%	14.51%	98.59%	98.47%	0.11

8 介護保険財政安定化基金の状況

(1) 積立等の状況

	平成12年度	平成13年度	平成14年度	平成15年度	平成16年度	平成17年度	平成18年度	平成19年度	平成20年度	平成21年度	平成22年度	平成23年度	平成24年度	平成25年度	平成26年度
達成額	1,377,037,344	1,377,037,197	1,377,037,197	367,967,468	367,967,197	367,967,268	439,452,582	439,452,489	439,452,489	0	0	0	0	0	0
償還額	0	0	0	272,626,365	270,735,329	325,243,659	624,124,893	624,124,879	1,348,953,877	5,046,000	5,045,999	5,045,999	113,530,670	113,530,665	138,076,665
※2 返還額													20,766,477		
運用益	1,388,355	3,305,040	3,757,030	2,172,333	2,379,226	2,520,537	7,670,412	22,457,217	27,227,624	22,785,560	16,392,545	13,928,464	8,848,501	4,870,905	4,121,464
計	1,378,425,699	1,380,342,237	1,380,794,227	642,766,166	641,081,752	695,731,464	1,071,247,887	1,086,034,585	1,815,633,990	27,831,560	21,438,544	18,974,463	143,145,648	118,401,570	142,198,129
貸付額	46,711,000 (3町)	188,952,000 (11市町村)	2,095,851,000 (12市町)	432,339,000 (10市町)	539,761,000 (10市町)	172,763,000 (8市町)	0 (該当なし)	4,570,000 (1町)	0 (該当なし)	3,000,000 (1町)	81,112,000 (1町)	256,480,000 (4市2町)	87,096,000 (2市)	100,546,000 (2市1町)	57,700,000 (2市1村)
交付額			1,226,103 (1市)			387,640,745 (6市町)			0 (該当なし)			100,648,844 (2市1町)			0 (該当なし)
※3 取崩額													3,000,000,000		
計	46,711,000	188,952,000	2,097,077,103	432,339,000	539,761,000	560,403,745	0	4,570,000	0	3,000,000	81,112,000	357,128,844	3,008,096,000	100,546,000	57,700,000
年度末残高	1,331,714,699	2,523,104,936	1,806,822,060	2,017,249,226	2,118,569,976	2,253,897,697	3,325,145,584	4,406,610,169	6,222,244,159	6,247,075,719	6,187,402,263	5,849,247,882	2,905,297,530	2,923,153,100	3,007,851,229
拠出率		1.000分の5			1.000分の1			1.000分の1			0			0	

(※1) 京都市、亀岡市、南丹市が貸付金の繰上償還(725百万円)を行った。
 (※2) 平成23年度交付額の精算に伴う超過交付額に係る返還金を計上している。
 (※3) 平成24年度において、介護保険法附則第10条の規定により30億円の取崩しを行い、3分の1ずつをそれぞれ市町村・府・国へ交付(返還)しているが、この取崩額について計上している。
 (※4) 南丹市が貸付金の繰上償還(25百万円)を行った。

(2) 貸付金の状況

市町村名	貸付金														
	平成12年度	平成13年度	平成14年度	平成15年度	平成16年度	平成17年度	平成18年度	平成19年度	平成20年度	平成21年度	平成22年度	平成23年度	平成24年度	平成25年度	平成26年度
京都市		72,957,000	1,853,330,000	326,302,000	※409,000,000										
宇治市						27,281,000						79,143,000			
宮津市					*11,226,000	35,800,000						20,000,000			
亀岡市		50,000,000	130,000,000	50,000,000	※18,000,000										
向日市						33,000,000									
長岡京市												39,000,000	62,952,000	66,000,000	10,000,000
京田辺市													24,144,000		
南丹市(★)						24,200,000						18,000,000		24,546,000	46,800,000
大山崎町				※5,000,000	*14,300,000	17,100,000									
久御山町		2,262,000	15,738,000									5,000,000		10,000,000	
井手町					*19,000,000										
宇治田原町		4,500,000	9,204,000												
山城町	34,000,000					1,746,000									
本津町					※17,000,000										
加茂町			18,000,000	17,000,000	※24,700,000	23,000,000									
笠置町		2,833,000	3,157,000												
和束町						11,436,000	4,570,000		3,000,000						
南山城村		1,891,000													900,000
精華町										81,112,000	95,337,000				
京北町	6,711,000	3,990,000	7,299,000	※1,895,000											
美山町(★)		12,000,000	10,000,000												
園部町(★)				※7,599,000											
八木町(★)					※3,000,000										
丹波町		15,000,000	20,000,000	※5,200,000											
日吉町(★)	6,000,000	17,000,000	5,000,000	※3,000,000	※7,000,000										
和知町			9,395,000												
夜久野町					※357,000										
加悦町(☆)		6,519,000	14,528,000	15,986,000	*16,535,000										
与謝野町(☆)															
合 計	46,711,000	188,952,000	2,095,851,000	432,339,000	539,761,000	172,763,000	0	4,570,000	0	3,000,000	81,112,000	256,480,000	87,096,000	100,546,000	57,700,000
	3町	11市町村	12市町	10市町	10市町	8市町	貸付無し	1町	貸付無し	1町	1町	6市町	2市	2市1町	2市1村

★ 南丹市は平成18年1月1日、美山町・園部町・八木町・日吉町が合併
 ☆ 与謝野町は平成18年3月1日、加悦町・岩滝町・野田川町が合併
 (注1) 平成15年度に貸付を行った10市町のうち6町(※)については、決算の結果、貸付が全額不要となった。
 (注2) 平成16年度に貸付を行った10市町のうち5市町(※)については全額、5市町(★)については一部の額について、決算の結果、貸付が不要となった。
 ◎実質赤字 4市町→409,288千円
 ◎実質赤字 5市町→ 82,092千円

(3) 交付金の状況

市町村名	交付金				
	平成14年度	平成17年度	平成20年度	平成23年度	平成26年度
京都市		337,000,000			
宇治市		27,280,745			
宮津市				※57,627,962	
亀岡市	1,226,103	4,582,625			
向日市		7,781,888			
長岡京市				38,627,281	
京田辺市					
南丹市(★)					
大山崎町					
久御山町				※4,393,601	
井手町					
宇治田原町					
山城町					
本津町					
加茂町		2,225,405			
笠置町					
和束町					
南山城村					
精華町					
京北町					
美山町(★)					
園部町(★)					
八木町(★)					
丹波町					
日吉町(★)					
和知町					
夜久野町					
加悦町(☆)		8,770,082			
与謝野町(☆)		387,640,745			
合 計	1,226,103	8,770,082	0	100,648,844	0
	1市	6市町	なし	3市町	なし

★ 南丹市は平成18年1月1日、美山町・園部町・八木町・日吉町が合併
 ☆ 与謝野町は平成18年3月1日、加悦町・岩滝町・野田川町が合併
 (注1) 交付は、事業運営期間3年目に、保険料収納率の低下による赤字について行われるもの。
 交付額 = (予定保険料収納額 - 実績保険料収納額) × 1/2
 (注2) 平成23年度に交付を行った3市町のうち2市町については、平成24年度に交付額の精算に伴い超過交付額を返還している(返還額: 20,767千円)

9 京都府介護保険審査会への審査請求の状況

(単位:件)

		要介護認定に関する審査請求				保険料に関する審査請求				その他の審査請求				合 計			
		審査結果				審査結果				審査結果				審査結果			
		却下	認容	棄却		却下	認容	棄却		却下	認容	棄却		却下	認容	棄却	
京都・乙訓	H11～29年度	63	11	8	44	1,803	146	0	1,657	7	2	0	5	1,873	159	8	1,706
	30年度	5			5	5	4		1				10	4	0	6	
	R元年度	2			2	3			3	1	1		6	1	0	5	
	R2年度	2			2	3	2		1				5	2	0	3	
	R3年度	2			2	6	1		5				8	1	0	7	
	R4年度	3				2							5	0	0	0	
	小計	77	11	8	55	1,822	153	0	1,667	8	3	0	5	1,907	167	8	1,727
山城北	H11～29年度	22	1	3	18	374	11	0	363	2	0	0	2	398	12	3	383
	30年度	3		1	2								3	0	1	2	
	R元年度	5		1	4								5	0	1	4	
	R2年度					1			1				1	0	0	1	
	R3年度									1	1		1	1	0	0	
	R4年度	1				2			2				3	0	0	2	
	小計	31	1	5	24	377	11	0	366	3	1	0	2	411	13	5	392
山城南	H11～29年度	7	2		5	116	3		113	1			1	124	5	0	119
	30年度												0	0	0	0	
	R元年度												0	0	0	0	
	R2年度												0	0	0	0	
	R3年度												0	0	0	0	
	R4年度												0	0	0	0	
	小計	7	2	0	5	116	3	0	113	1	0	0	1	124	5	0	119
南丹	H11～29年度	5	0	1	4	147	2	0	145	0	0	0	0	152	2	1	149
	30年度	1			1								1	0	0	1	
	R元年度	1			1								1	0	0	1	
	R2年度												0	0	0	0	
	R3年度												0	0	0	0	
	R4年度												0	0	0	0	
	小計	7	0	1	6	147	2	0	145	0	0	0	0	154	2	1	151
中丹	H11～29年度	7			7	206	2		204	1			1	214	2	0	212
	30年度												0	0	0	0	
	R元年度												0	0	0	0	
	R2年度												0	0	0	0	
	R3年度					1			1				1	0	0	1	
	R4年度												0	0	0	0	
	小計	7	0	0	7	207	2	0	205	1	0	0	1	215	2	0	213
丹後	H11～29年度	3	1	0	2	64	1	0	63	0	0	0	0	67	2	0	65
	30年度	1			1								1	0	0	1	
	R元年度	2			2								2	0	0	2	
	R2年度												0	0	0	0	
	R3年度	1			1								1	0	0	1	
	R4年度												0	0	0	0	
	小計	7	1	0	6	64	1	0	63	0	0	0	0	71	2	0	69
合計	H11～29年度	107	15	12	80	2,710	165	0	2,545	11	2	0	9	2,828	182	12	2,634
	30年度	10	0	1	9	5	4	0	1	0	0	0	0	15	4	1	10
	R元年度	10	0	1	9	3	0	0	3	1	1	0	0	14	1	1	12
	R2年度	2	0	0	2	4	2	0	2	0	0	0	0	6	2	0	4
	R3年度	3	0	0	3	7	1	0	6	1	1	0	0	11	2	0	9
	R4年度	4	0	0	0	4	0	0	2	0	0	0	0	8	0	0	2
	小計	136	15	14	103	2,733	172	0	2,559	13	4	0	9	2,882	191	14	2,671

※「その他の審査請求」…高額介護サービス費の支給に関するもの、住宅改修費の支給に関するものなど。

10 介護給付適正化の取組状況（令和4年度）

保健者名	★基本介護認定の適正化					★ケアプランの点検					
	訪問調査件数			認定調査 完全直営 (全て100%)	委託調査の 事後点検	ケアプラン 点検実施 件数	実施方法 (※1)	点検実施者 ・直営(事務職) ・直営(専門職) ・外部委託等	県庁省 ケアプラン 点検支援 マニュアル を活用	関係連 介護給付適 正化システム を活用	府外連支援 専門員委 委託の活用 ラインを活用
	新規認定の 訪問調査 件数	更新認定の 訪問調査 件数	変更認定の 訪問調査 件数								
1 京都市	24,232	50,941	0	0	0	264	事前・書面	直営(専門職)	0	0	0
2 福知山市	1,263	1,521	418	0	0	10	事前・訪問	直営(事務職)	0	0	0
3 舞鶴市	1,435	2,418	374	0	0	60	事前・書面	直営(専門職)	0	0	0
4 綾部市	692	1,305	214	0	0	12	事前・面談	外部委託等	0	0	0
5 宇治市	3,118	3,832	981	0	0	61	事前・訪問	・直営(事務職) ・直営(専門職)	0	0	0
6 宮津市	399	867	160	0	0	15	事前・書面	直営(事務職)	0	0	0
7 亀岡市	1,577	1,805	383	0	0	36	事前・訪問	・直営(専門職) ・外部委託	0	0	0
8 城陽市	1,632	2,133	263	0	0	5	事前・訪問	直営(事務職)	0	0	0
9 向日市	821	1,374	233	0	0	11	事前・面談	直営(事務職)	0	0	0
10 長岡京市	1,187	2,103	339	0	0	25	事前・書面	・直営(専門職) ・外部委託等	0	0	0
11 八幡市	1,329	1,758	346	0	0	9	事前・訪問	直営(事務職)	0	0	0
12 京田辺市	631	1,226	370	0	0	9	事前・書面	直営(事務職)	0	0	0
13 京丹後市	1,060	1,949	405	0	0	8	事前・面談	・外部委託等 直営(事務職)	0	0	0
14 南丹市	672	1,009	170	0	0	725	その他	直営(事務職) 外部委託 (包括支援センター)	0	0	0
15 木津川市	981	838	326	0	0	215	事前・書面 事前・訪問	直営(事務職)	0	0	0
16 大山崎町	213	417	104	0	0	23	事前・書面	直営(事務職)	0	0	0
17 久御山町	296	426	75	0	0						
18 井手町	146	231	68	0	0						
19 宇治田原町	88	197	27	0	0						
20 笠置町	35	74	15	0	0						
21 和歌町	77	162	52	0	0						
22 精華町	371	784	185	0	0	3	事前・面談	直営(事務職)	0	0	0
23 南山城村	50	150	28	0	0						
24 京丹波町	252	409	88	0	0	33	事前・書面	直営(事務職)	0	0	0
25 伊根町	47	109	19	0	0						
26 与野野町	430	746	130	0	0	3	事前・書面	・直営(事務職) ・直営(専門職)	0	0	0
計	26	5	21	19	73.08						
実施率	100.00	19.23	100.00								

※1 委託調査の事後点検における実施率は、認定調査完全直営(全て100%)の市町村を除いて計算している。

保険者名	★医療情報上の実合・経費点検										★給付実績等の活用						
	医療情報上の実合		経費点検								給付実績の活用 (医療情報との実合・経費点検を除く)	民間システム等の活用	活用方法				
	実合実施件数	実合実施件数	点検実施件数														
① 住宅介護支援請求におけるケアプラン作成状況一覽表	② 重複請求の発生状況一覽表	③ 算定期間の延長一覽表	④ 算定請求の明細書に於けるケアプランの作成状況一覽表	⑤ 算定期間の延長を認めない理由一覽表	⑥ 入居前検査結果一覽表	⑦ 在宅介護支援再請求等状況一覽表	⑧ 月次介護要介護認定変更届出状況一覽表	⑨ 経理の要介護者にかかると見込まれる費用一覽表	⑩ 独自報酬算定事業所一覽表	合計 (欄外1～10)							
1 京都市	0	0	17,661	3,702	15,864	7,841	3,914	38,080	7,392	9,939	66,905	46	154,939	0	0	不正等の疑義のある事業所の給付実績を抽出し、内容の確認を行う	
2 福知山市	0	0	691	31	632	316							1,147				
3 舞鶴市	0	0	761	50	584	589							1,253	0	0	ケアプラン点検や事業所実地指導時にトリートメントを活用	
4 綾部市	0	0	653	21	188	711	218				751		2,165				
5 宇治市	0	0	2,137	268	2,143	1,045	720	4,513	870	935	21,637	45	32,288				
6 宮津市	0	0	204	5	177	180							448	0	0	給付実績データと認定データを突き合わせ、ヒアリングシートにより介護支援専門員へ確認	
7 亀岡市	0	0	976	69	43	814	456	277	2,152	41	309	3,931	0	8,092	0	トリートメントを事業所指導時に活用	
8 城陽市	0	0	903	39	69	402	470				4,433		5,413				
9 向日市	0	0	505	40	72	603	315						1,030				
10 長岡京市	0	0	648	36	156	1,128	336	1,920	36	216	7,920		11,748				
11 八幡市	0	0	892	38	91	804	389				451		1,773				
12 京田辺市	0	0	569	28	61	254	243						586	0	0		
13 京丹後市	0	0	860	54	103	2,648	409				1,073		4,287				
14 南丹市	0	0	685	21	58	489	211	332	1,134	22	262	1,152	3,691	0	0	介護支援専門員にヒアリングシートを送付している	
15 木津川市	0	0	769	45	71	988	238	12			58		1,422				
16 大山崎町	0	0	326	2	44	239	91	16	485	26	97	768	0	1,768			
17 久御山町	0	0	192	4	18	91	90	3	118	1	32	940	0	1,297	0	給付実績データと認定データを突き合わせ、ヒアリングシートにより介護支援専門員へ確認	
18 井手町	0	0	96	1	10	44	34	0	224	5	35	912	0	1,265	0	給付実績と認定調査等のデータを組み合わせ給付算の適正化をはかる	
19 宇治田原町	0	0	142	16	4	88	16				761	0	885				
20 笠置町	0	0	18	0	0	5	5	3	6	0	3	33		73			
21 和菓町	0	0	77	2	8	47	35						92				
22 精華町	0	0	308	6	32	182	132						352				
23 南山城村	0	0	29	4	5	2	26	8			7	23		75			
24 京丹波町	0	0	355	11	75	267	91	159			520		1,123	0	0	トリートメント(給付実績データと認定データを突き合わせ、ケアプラン等の内容について確認を行う)	
25 伊根町	0	0	19	0	14	3	18	1	26	0	7	72	0	141			
26 与野町	0	0	65	5	19	185	132	1	946	10	85	656		2,039			
計	26	26	100,000	26	26	100,000	100,000	100,000	100,000	100,000	100,000	100,000	100,000	100,000	26	0	
実施率	100.00	100.00	100.00	100.00	100.00	100.00	100.00	100.00	100.00	100.00	100.00	100.00	100.00	100.00	34.62	34.62	

保険者名	★介護給付費通知				適正化主要5事業 実施状況	
	発送頻度	通知対象 サービス (※3)	通知する上の工夫	実施事業数	実施率	
1 京都市	○	居宅		5	100.0%	
2 福知山市				4	80.0%	
3 舞鶴市				4	80.0%	
4 綾部市				4	80.0%	
5 宇治市				4	80.0%	
6 宮津市				4	80.0%	
7 亀岡市	○	居宅・施設・地密	この通知による手続変更等不要な旨を明記する。	5	100.0%	
8 城陽市				4	80.0%	
9 向日市				3	60.0%	
10 長岡京市				4	80.0%	
11 八幡市	○	居宅・施設・地密		5	100.0%	
12 京田辺市	○	居宅・施設・地密	封筒に支払や選付の通知ではない旨、印字している。	5	100.0%	
13 京丹後市				4	80.0%	
14 南丹市				4	80.0%	
15 木津川市				4	80.0%	
16 大山崎町	○	居宅		5	100.0%	
17 久御山町				4	80.0%	
18 井手町				3	60.0%	
19 宇治田原町				3	60.0%	
20 笠置町				3	60.0%	
21 和歌町				3	60.0%	
22 精華町	○	居宅・施設・地密	通知書が、請求書等ではないため特別な手続は不要な旨を明記したお知らせ文を同封している。	5	100.0%	
23 南山城村				3	60.0%	
24 京丹波町				4	80.0%	
25 伊都町	○	居宅・施設・地密	高齢介護サービス費の通知と同封している。	4	80.0%	
26 与野野町				4	80.0%	
計	7					
実施率	26.92			4.0	80.0%	

(※1)
★ケアプランの点検
実施方法
1. 事前にケアプランの提出を求め、役所(役場)で書面のみ実施
→【事前・書面】
2. 事前にケアプランの提出を求め、後日、役所(役場)で面談により実施
→【事前・面談】
3. 事前にケアプランの提出を求め、後日保険者が事業所を訪問して実施
→【事前・訪問】
4. 保険者が事業所を訪問し、当日、ケアプランの提出を求め、実施
→【当日・訪問】

(※3)
★介護給付費通知
通知対象サービス
1. 居宅サービスのみ→【居宅】
2. 施設サービスのみ→【施設】
3. 地域密着型サービスのみに→【地密】
4. 居宅サービス及び地域密着型サービス→【居宅・施設】
5. 居宅サービス及び地域密着型サービス→【居宅・地密】
6. 施設サービス及び地域密着型サービス→【施設・地密】
7. 居宅サービス、施設サービス、地域密着型サービス→【居宅・施設・地密】

(※2)
★ケアプランの修正
実施方法
1. 住居改修・福祉用具などの修正項目を点検
2. 住居改修・福祉用具などの修正項目を点検
3. 住居改修・福祉用具などの修正項目を点検
4. 住居改修・福祉用具などの修正項目を点検
5. 住居改修・福祉用具などの修正項目を点検
6. 住居改修・福祉用具などの修正項目を点検
7. 住居改修・福祉用具などの修正項目を点検
8. 住居改修・福祉用具などの修正項目を点検
9. 住居改修・福祉用具などの修正項目を点検
10. 住居改修・福祉用具などの修正項目を点検
11. 住居改修・福祉用具などの修正項目を点検
12. 住居改修・福祉用具などの修正項目を点検
13. 住居改修・福祉用具などの修正項目を点検
14. 住居改修・福祉用具などの修正項目を点検
15. 住居改修・福祉用具などの修正項目を点検
16. 住居改修・福祉用具などの修正項目を点検
17. 住居改修・福祉用具などの修正項目を点検
18. 住居改修・福祉用具などの修正項目を点検
19. 住居改修・福祉用具などの修正項目を点検
20. 住居改修・福祉用具などの修正項目を点検
21. 住居改修・福祉用具などの修正項目を点検
22. 住居改修・福祉用具などの修正項目を点検
23. 住居改修・福祉用具などの修正項目を点検
24. 住居改修・福祉用具などの修正項目を点検
25. 住居改修・福祉用具などの修正項目を点検
26. 住居改修・福祉用具などの修正項目を点検
27. 住居改修・福祉用具などの修正項目を点検
28. 住居改修・福祉用具などの修正項目を点検
29. 住居改修・福祉用具などの修正項目を点検
30. 住居改修・福祉用具などの修正項目を点検
31. 住居改修・福祉用具などの修正項目を点検
32. 住居改修・福祉用具などの修正項目を点検
33. 住居改修・福祉用具などの修正項目を点検
34. 住居改修・福祉用具などの修正項目を点検
35. 住居改修・福祉用具などの修正項目を点検
36. 住居改修・福祉用具などの修正項目を点検
37. 住居改修・福祉用具などの修正項目を点検
38. 住居改修・福祉用具などの修正項目を点検
39. 住居改修・福祉用具などの修正項目を点検
40. 住居改修・福祉用具などの修正項目を点検
41. 住居改修・福祉用具などの修正項目を点検
42. 住居改修・福祉用具などの修正項目を点検
43. 住居改修・福祉用具などの修正項目を点検
44. 住居改修・福祉用具などの修正項目を点検
45. 住居改修・福祉用具などの修正項目を点検
46. 住居改修・福祉用具などの修正項目を点検
47. 住居改修・福祉用具などの修正項目を点検
48. 住居改修・福祉用具などの修正項目を点検
49. 住居改修・福祉用具などの修正項目を点検
50. 住居改修・福祉用具などの修正項目を点検
51. 住居改修・福祉用具などの修正項目を点検
52. 住居改修・福祉用具などの修正項目を点検
53. 住居改修・福祉用具などの修正項目を点検
54. 住居改修・福祉用具などの修正項目を点検
55. 住居改修・福祉用具などの修正項目を点検
56. 住居改修・福祉用具などの修正項目を点検
57. 住居改修・福祉用具などの修正項目を点検
58. 住居改修・福祉用具などの修正項目を点検
59. 住居改修・福祉用具などの修正項目を点検
60. 住居改修・福祉用具などの修正項目を点検
61. 住居改修・福祉用具などの修正項目を点検
62. 住居改修・福祉用具などの修正項目を点検
63. 住居改修・福祉用具などの修正項目を点検
64. 住居改修・福祉用具などの修正項目を点検
65. 住居改修・福祉用具などの修正項目を点検
66. 住居改修・福祉用具などの修正項目を点検
67. 住居改修・福祉用具などの修正項目を点検
68. 住居改修・福祉用具などの修正項目を点検
69. 住居改修・福祉用具などの修正項目を点検
70. 住居改修・福祉用具などの修正項目を点検
71. 住居改修・福祉用具などの修正項目を点検
72. 住居改修・福祉用具などの修正項目を点検
73. 住居改修・福祉用具などの修正項目を点検
74. 住居改修・福祉用具などの修正項目を点検
75. 住居改修・福祉用具などの修正項目を点検
76. 住居改修・福祉用具などの修正項目を点検
77. 住居改修・福祉用具などの修正項目を点検
78. 住居改修・福祉用具などの修正項目を点検
79. 住居改修・福祉用具などの修正項目を点検
80. 住居改修・福祉用具などの修正項目を点検
81. 住居改修・福祉用具などの修正項目を点検
82. 住居改修・福祉用具などの修正項目を点検
83. 住居改修・福祉用具などの修正項目を点検
84. 住居改修・福祉用具などの修正項目を点検
85. 住居改修・福祉用具などの修正項目を点検
86. 住居改修・福祉用具などの修正項目を点検
87. 住居改修・福祉用具などの修正項目を点検
88. 住居改修・福祉用具などの修正項目を点検
89. 住居改修・福祉用具などの修正項目を点検
90. 住居改修・福祉用具などの修正項目を点検
91. 住居改修・福祉用具などの修正項目を点検
92. 住居改修・福祉用具などの修正項目を点検
93. 住居改修・福祉用具などの修正項目を点検
94. 住居改修・福祉用具などの修正項目を点検
95. 住居改修・福祉用具などの修正項目を点検
96. 住居改修・福祉用具などの修正項目を点検
97. 住居改修・福祉用具などの修正項目を点検
98. 住居改修・福祉用具などの修正項目を点検
99. 住居改修・福祉用具などの修正項目を点検
100. 住居改修・福祉用具などの修正項目を点検

11 地域支援事業の実施状況

(1) 地域支援事業交付金 対象経費実支出額(令和4年度)

(単位:円)

圏域	保健所	市町村	介護予防・日常生活支援総合事業		包括的支援事業							任意事業	合計
			サービス事業等	一般介護予防事業	地域包括支援センターの運営	在宅医療・介護連携推進事業	生活支援体制整備事業	認知症初期集中支援推進事業	認知症地域支援・ケア向上事業	認知症サポーター活動促進・地域づくり推進事業	地域ケア会議推進事業		
京都・乙訓	京都市		3,537,233,491	949,859,439	1,510,197,581	124,025,577	88,662,944	84,036,239	7,402,728	6,700,000	6,414,917	582,031,515	6,896,564,431
	乙訓	向日市	102,435,796	9,680,923	64,938,000	6,007,200	2,572,339	2,164,226	5,775,128	0	603,000	4,786,300	198,962,912
		長岡京市	165,288,431	20,028,575	85,370,000	14,339,200	18,475,000	8,900,000	12,609,775	0	9,550,000	33,132,582	367,693,563
		大山崎町	19,007,487	3,030,319	18,807,000	1,753,600	6,366,000	0	3,593,017	0	0	2,266,778	54,824,201
		小計	286,731,714	32,739,817	169,115,000	22,100,000	27,413,339	11,064,226	21,977,920	0	10,153,000	40,185,660	621,480,676
小計	3,823,965,205	982,599,256	1,679,312,581	146,125,577	116,076,283	95,100,465	29,380,648	6,700,000	16,567,917	622,217,175	7,518,045,107		
山城北	山城北	宇治市	325,950,139	86,675,251	143,724,644	4,556,628	16,487,000	20,294,844	1,354,203	0	605,800	55,356,133	655,004,642
		城陽市	248,923,460	1,708,064	80,152,130	2,125,800	4,531,456	14,620,692	0	0	65,579	6,475,173	358,602,354
		八幡市	178,190,659	8,934,720	62,596,600	4,362,977	0	95,000	134,547	0	10,000,000	21,182,395	285,496,898
		京田辺市	73,051,727	3,006,993	30,297,638	503,313	11,714,480	240,000	16,753,488	0	31,713	10,747,554	146,346,906
		久御山町	41,807,437	20,411,200	26,990,665	403,572	8,663,352	9,115,658	0	0	0	1,396,064	108,787,948
		井手町	22,445,521	2,276,479	13,134,756	30,000	0	0	513,144	0	0	1,652,839	40,052,739
		宇治田原町	6,569,692	7,090,143	24,781,150	30,000	0	0	398,953	0	0	641,840	39,511,778
	小計	896,938,635	130,102,850	381,677,583	12,012,290	41,396,288	44,366,194	19,154,335	0	10,703,092	97,451,998	1,633,803,265	
山城南	山城南	木津川市	86,363,495	25,921,844	63,596,541	3,809,710	11,577,950	314,390	21,400,000	0	0	22,337,623	235,321,553
		笠置町	2,772,773	873,904	4,062,225	584,056	3,634,465	150,000	0	0	0	99,295	12,176,718
		和束町	16,024,622	4,084,986	6,809,725	772,433	1,800,000	124,000	0	0	9,166	37,278	29,662,210
		精華町	27,682,945	1,690,535	33,600,000	2,065,982	5,713,882	1,210,000	1,700,000	3,123,470	80,000	4,838,976	81,705,790
		南山城村	4,762,852	836,710	4,510,371	689,859	0	150,000	0	0	0	1,875,834	12,825,626
	小計	137,606,687	33,407,979	112,578,862	7,922,040	22,726,297	1,948,390	23,100,000	3,123,470	89,166	29,189,006	371,691,897	
南丹	南丹	亀岡市	200,181,654	26,559,234	137,736,017	3,479,019	8,000,000	1,209,332	1,326,297	854,894	189,800	15,016,959	394,553,206
		南丹市	122,719,000	5,618,949	54,413,703	20,000	27,978,575	436,000	7,380,152	0	0	26,033,807	244,600,186
		京丹波町	25,195,630	2,046,671	131,280	0	15,350,111	11,250	64,672	0	5,352	8,127,000	50,931,966
	小計	348,096,284	34,224,854	192,281,000	3,499,019	51,328,686	1,656,582	8,771,121	854,894	195,152	49,177,766	690,085,358	
中丹	中丹西	福知山市	189,177,084	11,992,089	77,500,921	6,462,886	17,017,758	7,065,409	7,230,966	0	0	50,519,637	366,966,750
		舞鶴市	216,350,263	19,379,901	114,654,870	38,007	3,006,460	2,960,000	3,221,942	0	64,000	28,194,472	387,869,915
		綾部市	106,944,560	11,002,362	45,604,094	4,027,185	15,691,422	248,600	5,273,790	0	464,435	19,233,764	208,490,212
	小計	512,471,907	42,374,352	237,759,885	10,528,078	35,715,640	10,274,009	15,726,698	0	528,435	97,947,873	963,326,877	
丹後	丹後	宮津市	106,725,731	577,705	47,876,409	927,482	1,898,990	1,009,660	1,457,512	0	637,260	5,006,928	166,117,677
		京丹後市	201,637,615	433,325	57,733,760	0	8,798,292	6,663,828	5,221,661	0	40,719	8,940,859	289,470,059
		伊根町	12,173,692	383,401	7,654,337	142,720	0	0	971,940	0	40,171	2,726,498	24,092,759
		与謝野町	126,927,856	4,585,579	12,018,363	321,910	5,580,000	100,000	2,538,692	0	51,000	11,223,632	163,347,032
	小計	447,464,894	5,980,010	125,282,869	1,392,112	16,277,282	7,773,488	10,189,805	0	769,150	27,897,917	643,027,527	
合計		6,166,543,612	1,228,689,301	2,728,892,780	181,479,116	283,520,476	161,119,128	106,322,607	10,678,364	28,852,912	923,881,735	11,819,980,031	
合計(京都市除く)		2,629,310,121	278,829,862	1,216,695,199	57,453,539	194,857,532	77,082,889	98,919,879	3,978,364	22,437,995	341,850,220	4,923,415,800	

(2) 地域支援事業(介護予防・日常生活生活支援総合事業のうち一般介護予防事業)実施状況(令和4年度)

	京都市	向日市	長岡京市	大山崎町	宇治市	城陽市	八幡市	京田辺市	久御山町	井手町	宇治田原町	木津川市	笠置町	和束町	精華町	南山城村	亀岡市	南丹市	京丹波町	福知山市	綾部市	舞鶴市	高津市	京丹後市	伊根町	与謝野町	実施市町村数	
(ア)介護予防把握事業	要介護認定の担当部局との連携	○			○						○	○			○	○				○	○	○	○	○				12
	訪問活動を実施している保健部局との連携	○			○						○			○	○	○				○	○	○	○	○				11
	医療機関・民生委員等からの情報提供	○		○	○						○	○				○				○	○	○	○	○				12
	民生委員等地域住民からの情報提供	○		○	○						○	○				○				○	○	○	○	○				13
	地域包括支援センターの総合相談支援業務との連携	○		○	○			○				○	○			○				○	○	○	○	○				16
	本人、家族等からの相談による把握	○		○	○							○	○			○				○	○	○	○	○				13
	特定健康診査等の担当部局との連携	○		○	○							○	○			○				○	○	○	○	○				12
	高齢者保険事業等の担当部局との連携	○		○	○							○	○			○				○	○	○	○	○				9
	重層的支援体制整備事業等の担当部局との連携	○		○	○							○	○			○				○	○	○	○	○				7
	その他				○							○	○			○				○	○	○	○	○				7
(イ)介護予防普及啓発事業	介護予防に資する基本的な知識を普及啓発するためのパンフレット作成及び配布	○	○	○	○						○	○								○					○			9
	介護予防に資する基本的な知識を普及啓発するための有識者等による講演会や相談会等の開催	○		○	○						○	○								○	○	○	○	○				14
	介護予防の普及啓発に資する運動、栄養、口腔等に係る介護予防教室等の開催	○	○	○	○							○	○							○	○	○	○	○				20
	介護予防に係る知識・情報や、各対象者の介護予防事業の実施の記録等を管理するための媒体(介護予防手帳等)の配布	○																		○					○			4
	その他	○										○																3
(ウ)地域介護予防活動支援事業	①介護予防に関するボランティア等の人材育成のための研修	○	○	○	○						○	○								○	○	○	○	○				12
	②介護予防に資する多様な地域活動組織の育成及び支援	○	○	○	○						○	○								○	○	○	○	○				16
	③社会参加活動を通じた介護予防に資する地域活動の実施	○	○	○	○							○	○							○	○	○	○	○				8
	④介護予防に資する取組への参加やボランティア等へのポイント付与																			○								2
(エ)一般介護予防事業評価事業	○																											6
(オ)地域リハビリテーション活動支援事業	a住民の介護予防に関する技術的助言	○		○	○						○														○			6
	b介護職員等への介護予防に関する技術的助言																									○		2
	c地域ケア会議やサービス担当者会議におけるケアマネジメント支援	○		○	○																					○		8

(3) 地域支援事業の実施状況(令和4年度)

	京都市	向日市	長岡京市	大山崎町	宇治市	城陽市	八幡市	京田辺市	久御山町	井手町	宇治田原町	木津川市	笠置町	和束町	精華町	南山城村	亀岡市	南丹市	京丹波町	福知山市	綾部市	舞鶴市	宮津市	京丹後市	伊根町	与野町	実施 市町村数		
介護給付等費用適正化事業	認定調査状況チェック	○				○									○		○		○				○					6	
	ケアプランの点検	○		○				○							○		○		○			○						9	
	住宅改修等の点検	○													○		○		○				○					5	
	医療情報との突合・縦覧点検	○															○		○				○					4	
	介護給付算通知	○			○												○		○									5	
	給付実績を活用した分析・検証事業									○								○										3	
	介護サービス事業者等への適正化支援事業																											1	
	介護教室の開催	○	○			○	○				○										○								7
	認知症高齢者見守り事業	○	○	○	○	○	○	○	○	○			○					○		○			○	○	○	○	○		17
	家族介護支援事業	健康相談・疾病予防等事業																											
家族支援介事業											○	○													○	○	○		14
介護者交流会の開催												○																	7
介護自立支援事業												○																	19
介護用品の支給		○										○	○	○	○	○	○	○	○	○	○	○	○	○	○	○	○		23
その他の事業	成年後見制度利用支援事業	○	○	○	○	○	○	○	○	○	○	○	○	○	○	○	○	○	○	○	○	○	○	○	○	○	○		15
	福祉用具・住宅改修支援事業	○	○	○	○	○	○	○	○	○	○	○	○	○	○	○	○	○	○	○	○	○	○	○	○	○	○		2
	認知症対応型共同生活介護事業所の家賃等助成事業	○									○																		17
	認知症サポーター等養成事業	○																											0
	重度のALS患者の入院におけるコミュニケーション支援事業	○																											1
地域 自立 生活	高齢者の安心な住まいの確保に資する事業	○																											16
	介護サービスの質の向上に資する事業	○	○	○	○	○	○	○	○	○	○	○	○	○	○	○	○	○	○	○	○	○	○	○	○	○	○		12
	地域資源を活用したネットワーク形成に資する事業	○	○	○	○	○	○	○	○	○	○	○	○	○	○	○	○	○	○	○	○	○	○	○	○	○	○		14
	家庭内の事故等への対応の体制整備に資する事業	○																											14

12 地域包括支援センターの設置状況

令和5年3月末現在の設置数

(単位:箇所)

圏域	保健所	市町村	センター数	設置主法					サブセンター設置数	ブランチ設置数	
				ア 直営	委 託						
					イ 社会福祉法人	ウ 社会福祉協議会	エ 医療法人	オ 社団法人			カ 財団法人
京都・乙訓		京都市	61		42	5	10	3	1		
	乙訓	向日市	3		1	1	1				
		長岡京市	4		2	1			1		
		大山崎町	1			1					
		小計	8		3	3	1		1		
小計		69		45	8	11	3	2			
山城北	山城北	宇治市	8		5				3		
		城陽市	3		1	2					2
		八幡市	4		2		2				4
		京田辺市	3	3							5
		久御山町	1	1							
		井手町	1	1							
	宇治田原町	1	1								
小計		21	6	8	2	2		3		11	
山城南	山城南	木津川市	4		2	2					
		笠置町	1	1							
		和束町	1	1							
		精華町	2		1	1					
		南山城村	1	1							
小計		9	3	3	3						
南丹	南丹	亀岡市	7		3		4				
		南丹市	1			1				4	
		京丹波町	1	1							11
小計		9	1	3	1	4			4	11	
中丹	中丹西	福知山市	2	1	1					7	
	中丹東	舞鶴市	7	1	6						
		綾部市	4	1	2	1					
小計		13	3	9	1				7		
丹後	丹後	宮津市	2	1	1						
		京丹後市	1	1							
		伊根町	1	1							1
		与謝野町	1	1							
小計		5	4	1						1	
合計		126	17	69	15	17	3	5	11	23	
合計(京都市除く)		65	17	27	10	7		4	11	23	

1 3 生活支援体制整備事業及び地域ケア会議の実施状況 (令和4年度)

(単位:人)

(単位:箇所)

(単位:回)

圏域	保健所	市町村	生活支援体制整備事業				地域ケア会議の実施状況		
			生活支援コーディネーター		協議体		地域ケア個別会議	地域ケア推進会議	合計
			1層	2層	1層	2層			
京都・乙訓		京都市	13	0	14	20	335	664	999
	乙訓	向日市	1	0	1	0	38	1	39
		長岡京市	1	4	1	4	63	14	77
		大山崎町	1	0	1	0	7	1	8
		小計	3	4	3	4	108	16	124
	小計	16	4	17	24	443	680	1,123	
山城北	山城北	宇治市	6	4	1	9	24	13	37
		城陽市	1	0	1	0	12	0	12
		八幡市	1	4	1	4	16	1	17
		京田辺市	1	4	1	3	8	4	12
		久御山町	1	0	1	0	2	0	2
		井手町	1	0	0	0	4	4	8
		宇治田原町	1	0	0	0	3	3	6
	小計	12	12	5	16	69	25	94	
山城南	山城南	木津川市	1	4	1	4	46	18	64
		笠置町	1	0	1	0	6	12	18
		和束町	1	0	1	0	13	3	16
		精華町	1	2	1	2	8	0	8
		南山城村	1	0	1	0	1	0	1
	小計	5	6	5	6	74	33	107	
南丹	南丹	亀岡市	1	3	1	3	9	21	30
		南丹市	1	4	1	4	28	1	29
		京丹波町	3	3	1	2	11	11	22
	小計	5	10	3	9	48	33	81	
中丹	中丹西	福知山市	2	10	1	5	49	9	58
	中丹東	舞鶴市	1	1	1	5	15	38	53
		綾部市	1	3	1	2	0	14	14
	小計	4	14	3	12	64	61	125	
丹後	丹後	宮津市	1	2	1	2	2	6	8
		京丹後市	2	6	1	6	31	18	49
		伊根町	0	0	1	0	1	1	2
		与謝野町	1	0	1	0	5	1	6
	小計	4	8	4	8	39	26	65	
合計		46	54	37	75	737	858	1,595	
合計(京都市除く)		33	54	23	55	402	194	596	

※1層と兼務あり

※ 両方の機能を持つ会議を開催した場合もそれぞれに計上されている。

14 介護予防・日常生活支援総合事業の実施状況（令和4年度）

令和5年3月末

圏域	保健所	市町村	移行時期	介護予防・生活支援サービス事業										
				多様なサービス 同実施	訪問型サービス					通所型サービス				
					従前相当 (事業所数)	多様なサービス				従前相当 (事業所数)	多様なサービス			
						サービスA (事業所数)	サービスB (団体数)	サービスC (団体数)	サービスD (団体数)		サービスA (事業所数)	サービスB (箇所数)	サービスC (箇所数)	
京都・乙訓	乙訓	京都市	H29.4	○	429	334					397	52		1
		向日市	H29.4	○	23	1	1				24			1
		長岡京市	H29.4	○	38	1					26	1		1
		大山崎町	H29.4	○	13						17			1
		小計			74	2	1	0	0	67	1	0	3	
	小計			503	336	1	0	0	464	53	0	4		
山城北	山城北	宇治市	H29.4	○	50	27	2	1		51	6	8	1	
		城陽市	H29.4	○	16	10				18	3			
		八幡市	H29.4	○	47		2			33		2	1	
		京田辺市	H28.3	○	24	1		1		20	2		1	
		久御山町	H29.4		5					15				
		井手町	H29.4	○	6					5	1			
		宇治田原町	H29.4	○	2					3	1			
	小計			150	38	4	2	0	145	13	10	3		
山城南	山城南	木津川市	H29.4	○	33	4		4		37	5			
		笠置町	H29.4	○	1	1				4				
		和束町	H29.4	○	1	1				7	1			
		精華町	H29.4	○	21	3				17	3	7	1	
		南山城村	H29.4	○	1	1				2	1			
	小計			57	10	0	4	0	67	10	7	1		
南丹	南丹	亀岡市	H29.4		27					24				
		南丹市	H29.4	○	11	2			11	16				
		京丹波町	H28.3	○	10	2				8	3		1	
	小計			48	4	0	0	11	48	3	0	1		
中丹	中丹西	福知山市	H29.4	○	16	13	2	1		23			1	
		舞鶴市	H29.4	○	19	2				22				
		綾部市	H28.4	○	8	5				14	7		3	
	小計			43	20	2	1	0	59	7	0	4		
丹後	丹後	宮津市	H29.4	○	6	2				15	1			
		京丹後市	H28.4	○	11	1				23	2			
		伊根町	H29.4	○	3					7			1	
		与謝野町	H29.4	○	9	1				14	3			
	小計			29	4	0	0	0	59	6	0	1		
合計（市町村数）				24	26	19	4	4	1	26	16	3	12	
合計(事業者等数)					830	412	7	7	11	842	92	17	14	
合計(事業所等数) (京都市を除く)					401	78	7	7	11	445	40	17	13	

15 介護支援専門員の養成状況

(1) 介護支援専門員登録者数(各年度末現在)

区分	平成10年度	平成11年度	平成12年度	平成13年度	平成14年度	平成15年度	平成16年度	平成17年度	平成18年度	平成19年度	平成20年度	平成21年度	平成22年度	平成23年度	平成24年度	平成25年度	平成26年度	平成27年度	平成28年度	平成29年度	平成30年度	令和元年度	令和2年度	令和3年度	令和4年度
介護支援専門員登録者数	729	3,633	4,793	5,601	6,347	7,150	7,978	8,761	9,429	10,205	10,880	11,463	12,177	12,561	12,779	13,733	14,287	15,280	15,336	15,737	16,399	16,500	16,656	16,835	17,103

※ 平成12年度1名、平成19年度1名、平成21年度3名、平成22年度3名、平成24年度3名、平成25年度1名、平成27年度1名、令和2年度1名、令和3年度3名、令和4年度1名死亡等により介護支援専門員名簿から削除。

※ 平成14年度6名、平成15年度2名、平成17年度1名、平成23年度1名、平成25年度1名、平成27年度3名、平成28年度1名、令和元年度1名、令和2年度3名の者について、不正請求への関与等により介護支援専門員名簿から削除。

(2) 介護支援専門員証交付者数(各年度末現在)

区分	平成29年度	平成30年度	令和元年度	令和2年度	令和3年度	令和4年度
介護支援専門員証交付者数	8,485	8,227	7,942	9,009	8,739	9,092

(3) 主任介護支援専門員数(累計登録者数、各年度末現在)

区分	平成29年度	平成30年度	令和元年度	令和2年度	令和3年度	令和4年度
主任介護支援専門員数	1,552	1,694	1,886	2,014	2,133	2,239

(4) 介護支援専門員の養成(各年度末現在)

区分	平成10年度	平成11年度	平成12年度	平成13年度	平成14年度	平成15年度	平成16年度	平成17年度	平成18年度	平成19年度	平成20年度	平成21年度	平成22年度	平成23年度	平成24年度	平成25年度	平成26年度	平成27年度	平成28年度	平成29年度	平成30年度	令和元年度	令和2年度	令和3年度	令和4年度
実務研修受講試験申込者数	4,207	3,609	2,843	1,964	1,966	2,235	2,429	2,693	2,826	2,825	2,677	2,804	2,921	3,149	3,439	3,448	4,146	3,361	3,293	3,306	1,157	1,208	1,242	1,418	1,436
実務研修受講試験受験者数	4,098	3,496	2,689	1,892	1,888	2,114	2,316	2,589	2,700	2,703	2,535	2,665	2,719	2,966	3,171	3,156	3,843	2,998	2,955	2,965	1,067	1,066	1,090	1,264	1,280
実務研修受講試験合格者数	2,151	1,579	1,105	806	746	793	827	779	670	800	660	689	644	523	679	529	844	513	406	686	107	181	196	307	256
合格率(合格者数/受験者数)	52.49%	45.17%	41.09%	42.60%	39.51%	37.51%	35.71%	30.09%	24.81%	29.60%	26.04%	25.85%	23.69%	17.63%	21.41%	16.76%	21.96%	17.11%	13.74%	23.14%	10.03%	16.98%	17.98%	24.29%	20.00%
実務研修修了者数	729	2,904	1,161	808	752	806	827	784	671	792	668	673	651	523	685	531	837	522	395	672	111	161	188	296	253

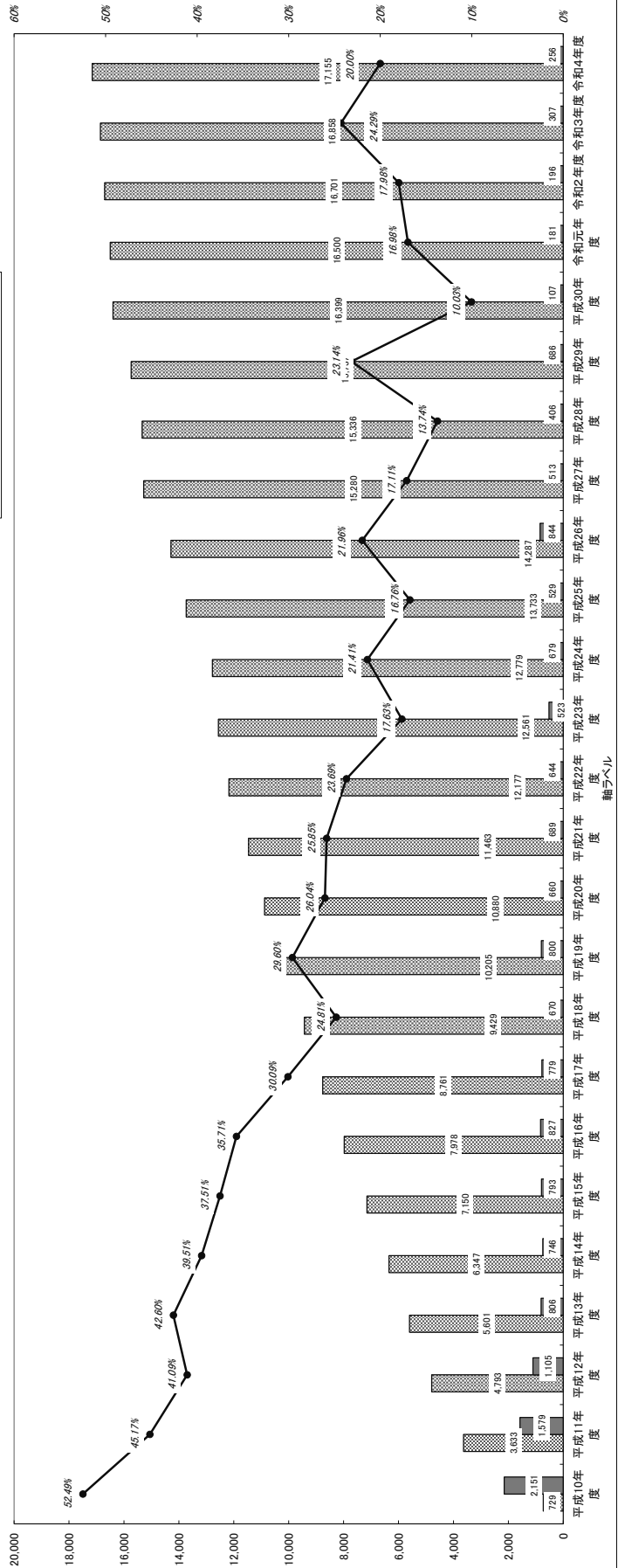
(5) 試験合格者職種別内訳(各年度末現在)

区分	平成10年度	平成11年度	平成12年度	平成13年度	平成14年度	平成15年度	平成16年度	平成17年度	平成18年度	平成19年度	平成20年度	平成21年度	平成22年度	平成23年度	平成24年度	平成25年度	平成26年度	平成27年度	平成28年度	平成29年度	平成30年度	令和元年度	令和2年度	令和3年度	令和4年度
保健・医療分野	1,622	1,137	674	420	369	363	327	285	145	139	94	102	94	79	109	91	147	125	72	99	49	51	76	86	68
福祉分野	319	253	299	277	267	358	379	386	433	567	506	531	485	410	511	398	630	358	299	517	55	127	115	211	188
その他(相談援助業務・介護業務)	210	189	132	109	110	72	121	108	92	94	60	56	65	34	59	40	67	30	35	70	3	3	5	10	0
合計	2,151	1,579	1,105	806	746	793	827	779	670	800	660	689	644	523	679	529	844	513	406	686	107	181	196	307	256

(6)介護支援専門員研修了者数(各年度未現在)

区分	平成29年度	平成30年度	令和元年度	令和2年度	令和3年度	令和4年度
再研修了者数	96	109	135	63	69	65
更新研修(実務未経験者)修了者数	208	345	339	中止	139	382
更新研修[課程Ⅰ]修了者数	200	147	181	112	142	186
更新研修[課程Ⅱ]修了者数	570	863	694	238	744	554
専門研修[課程Ⅰ]修了者数	140	174	134	105	21	0
専門研修[課程Ⅱ]修了者数	102	95	87	0	0	0
主任介護支援専門員研修了者数	102	142	192	128	119	106
主任介護支援専門員(更新)研修了者数	182	336	117	112	144	267

介護支援専門員の養成状況



16 介護員養成研修の状況

(1) 介護員養成研修修了者数累計(各年度末現在)


区分	H10年度	H11年度	H12年度	H13年度	H14年度	H15年度	H16年度	H17年度	H18年度	H19年度	H20年度	H21年度	H22年度	H23年度	H24年度	H25年度	H26年度	H27年度	H28年度	H29年度	H30年度	R元年度	R2年度	R3年度	R4年度
介護職員初任者研修課程																									
生活援助従事者研修課程																									
介護職員基礎研修課程																									
訪問介護に関する1級課程	669	750	796	905	983	1,070	1,307	1,488	1,633	1,716	1,759	1,805	1,812	1,812	1,812	1,812	1,204	1,204	1,204	1,204	1,204	1,204	1,204	1,204	1,204
訪問介護に関する2級課程	2,432	5,601	8,878	12,246	18,204	24,820	30,784	35,195	38,797	41,569	44,103	47,644	51,589	54,869	58,717	60,535	60,535	60,535	60,535	60,535	60,535	60,535	60,535	60,535	60,535
訪問介護に関する3級課程	3,336	5,941	7,056	7,504	7,837	8,001	8,277	8,350	8,407	8,449	8,462	8,462	8,462	8,462	8,462	8,462	8,462	8,462	8,462	8,462	8,462	8,462	8,462	8,462	8,462
修了者合計	6,437	12,292	16,730	20,655	27,034	33,891	40,368	45,033	48,837	51,756	54,437	58,156	62,370	65,843	69,929	73,834	76,500	78,753	80,518	81,974	83,166	84,604	85,982	87,909	89,410

※ 1級には、家庭奉仕員講習会及び継続養成研修修了者を含む。

(2) (訪問)介護員養成研修の状況

実施団体	年度	H10年度	H11年度	H12年度	H13年度	H14年度	H15年度	H16年度	H17年度	H18年度	H19年度	H20年度	H21年度	H22年度	H23年度	H24年度	H25年度	H26年度	H27年度	H28年度	H29年度	H30年度	R元年度	R2年度	R3年度	R4年度
京都府実施研修	修了者数	245	316	39	28	31	42	0	0	0	0	0	0	0	0	0	0	0	0	0	0	0	0	0	0	0
	団体数	275	1,114	779	469	188	99	86	56	52	0	0	0	0	0	0	0	0	0	0	0	0	0	0	0	0
市町村	修了者数	5	16	20	14	5	4	3	3	3	0	0	0	0	0	0	0	0	0	0	0	0	0	0	0	0
	団体数	1,668	3,318	2,960	2,534	2,322	2,430	2,588	2,113	1,730	1,265	1,172	1,283	1,416	1,272	1,289	1,148	1,036	734	562	393	292	396	173	518	367
公益団体等	修了者数	27	36	32	39	30	29	30	31	26	23	24	26	28	28	25	26	29	24	25	20	16	22	13	23	20
	団体数	374	1,107	660	894	3,828	4,286	3,803	2,496	2,022	1,654	1,509	2,436	2,798	2,201	2,797	2,757	1,630	1,519	1,203	1,063	900	1,042	1,205	1,409	1,134
民間企業	修了者数	2	12	14	12	9	8	8	6	7	7	7	6	8	7	9	12	13	13	12	10	8	10	22	9	10
	団体数	2,317	5,539	4,399	3,897	6,348	6,815	6,477	4,665	3,804	2,919	2,661	3,719	4,214	3,473	4,086	3,905	2,666	2,253	1,765	1,456	1,192	1,438	1,378	1,927	1,501
計	修了者数	34	64	66	65	44	41	41	40	36	30	31	32	36	35	34	38	42	37	37	30	24	32	35	29	30
	団体数	2,562	5,855	4,438	3,925	6,379	6,857	6,477	4,665	3,804	2,919	2,661	3,719	4,214	3,473	4,086	3,905	2,666	2,253	1,765	1,456	1,192	1,438	1,378	1,927	1,501
修了者合計		2,562	5,855	4,438	3,925	6,379	6,857	6,477	4,665	3,804	2,919	2,661	3,719	4,214	3,473	4,086	3,905	2,666	2,253	1,765	1,456	1,192	1,438	1,378	1,927	1,501

介護員養成研修了者の状況(累計)



訪問介護に関する3級課程
 訪問介護に関する2級課程
 訪問介護に関する1級課程
 介護職員基礎研修課程
 生活援助従事者研修課程

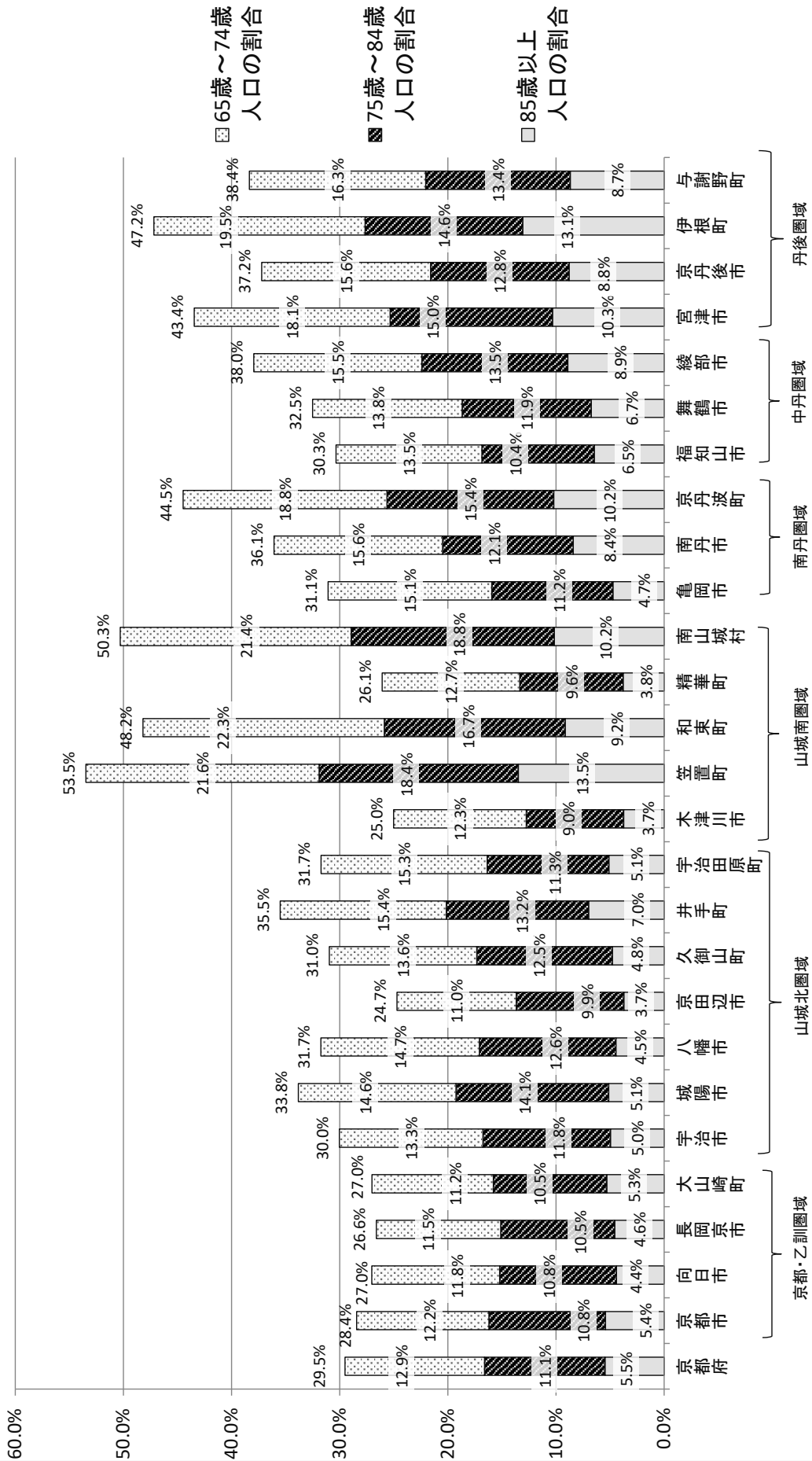
資料編

1 高齢者人口と高齢化率【市町村別】

圏域	保健所名	市町村名	人口構造（令和5年3月31日現在）								
			総人口 (A)	65～74歳 (B)	75～84歳 (C)	85歳～ (D)	65歳以上 【再掲】 (B+C+D)	75歳以上 【再掲】 (C+D)	65歳以上 人口の割合	75歳以上 人口の割合	85歳以上 人口の割合
京都・乙訓		京都市	1,381,822	169,095	148,945	74,892	392,932	223,837	28.4%	16.2%	5.4%
	乙訓	向日市	56,662	6,705	6,119	2,496	15,320	8,615	27.0%	15.2%	4.4%
		長岡京市	81,948	9,422	8,637	3,744	21,803	12,381	26.6%	15.1%	4.6%
		大山崎町	16,505	1,852	1,733	875	4,460	2,608	27.0%	15.8%	5.3%
		計	155,115	17,979	16,489	7,115	41,583	23,604	26.8%	15.2%	4.6%
小計		1,536,937	187,074	165,434	82,007	434,515	247,441	28.3%	16.1%	5.3%	
山城北	山城北	宇治市	181,616	24,095	21,425	9,014	54,534	30,439	30.0%	16.8%	5.0%
		城陽市	74,369	10,842	10,506	3,810	25,158	14,316	33.8%	19.2%	5.1%
		八幡市	69,365	10,169	8,756	3,094	22,019	11,850	31.7%	17.1%	4.5%
		京田辺市	71,464	7,877	7,110	2,669	17,656	9,779	24.7%	13.7%	3.7%
		久御山町	15,464	2,110	1,938	741	4,789	2,679	31.0%	17.3%	4.8%
		井手町	7,032	1,080	926	491	2,497	1,417	35.5%	20.2%	7.0%
		宇治田原町	8,855	1,359	997	453	2,809	1,450	31.7%	16.4%	5.1%
小計		428,165	57,532	51,658	20,272	129,462	71,930	30.2%	16.8%	4.7%	
山城南	山城南	木津川市	80,026	9,816	7,208	2,996	20,020	10,204	25.0%	12.8%	3.7%
		笠置町	1,150	248	212	155	615	367	53.5%	31.9%	13.5%
		和束町	3,571	797	597	327	1,721	924	48.2%	25.9%	9.2%
		精華町	36,648	4,664	3,506	1,388	9,558	4,894	26.1%	13.4%	3.8%
		南山城村	2,481	530	466	252	1,248	718	50.3%	28.9%	10.2%
小計		123,876	16,055	11,989	5,118	33,162	17,107	26.8%	13.8%	4.1%	
南丹	南丹	亀岡市	86,975	13,156	9,741	4,124	27,021	13,865	31.1%	15.9%	4.7%
		南丹市	30,242	4,717	3,653	2,542	10,912	6,195	36.1%	20.5%	8.4%
		京丹波町	12,876	2,427	1,987	1,314	5,728	3,301	44.5%	25.6%	10.2%
小計		130,093	20,300	15,381	7,980	43,661	23,361	33.6%	18.0%	6.1%	
中丹	中丹西	福知山市	75,471	10,168	7,847	4,880	22,895	12,727	30.3%	16.9%	6.5%
	中丹東	舞鶴市	77,222	10,686	9,221	5,201	25,108	14,422	32.5%	18.7%	6.7%
		綾部市	31,731	4,930	4,284	2,828	12,042	7,112	38.0%	22.4%	8.9%
小計		184,424	25,784	21,352	12,909	60,045	34,261	32.6%	18.6%	7.0%	
丹後	丹後	宮津市	16,554	2,998	2,486	1,708	7,192	4,194	43.4%	25.3%	10.3%
		京丹後市	51,537	8,052	6,596	4,534	19,182	11,130	37.2%	21.6%	8.8%
		伊根町	1,935	378	282	253	913	535	47.2%	27.6%	13.1%
		与謝野町	20,019	3,266	2,678	1,736	7,680	4,414	38.4%	22.0%	8.7%
小計		90,045	14,694	12,042	8,231	34,967	20,273	38.8%	22.5%	9.1%	
合計			2,493,540	321,439	277,856	136,517	735,812	414,373	29.5%	16.6%	5.5%
合計(京都市除く)			1,111,718	152,344	128,911	61,625	342,880	190,536	30.8%	17.1%	5.5%

※ 住民基本台帳に基づく市町村からの報告数値

高齢者人口の割合（令和5年3月31日現在）



2 要介護認定者数等【要介護度別・市町村別】

2-1(1) 要介護認定者数等【要介護度別・市町村別】(令和5年3月末)

圏域	保健所名	市町村名	第1号被保険者数 (総数)					要介護(要支援)認定者数 (総数)					合計			
			65歳以上 75歳未満 (A)	75歳以上 85歳未満 (B)	85歳以上 (C)	(再掲) 外国人被保険者	(再掲) 特別被保険者	計 (A)+(B)+(C)	要支援1	要支援2	要介護1	要介護2		要介護3	要介護4	要介護5
京都	乙訓	京都市	169,087	149,171	75,185	7,908	1,560	393,443	11,306	16,587	16,800	20,077	13,963	10,778	7,411	96,922
		向日市	6,715	6,140	2,502	113	111	15,357	628	408	657	517	381	369	258	3,218
		長岡京市	9,426	8,673	3,770	93	137	21,869	764	778	981	806	563	487	388	4,767
		大山崎町	1,856	1,739	894	22	33	4,489	134	103	223	141	94	130	79	904
	小計	187,084	165,723	82,351	8,136	1,841	435,158	12,832	17,876	18,661	21,541	15,001	11,764	8,136	105,811	
山城北	宇治市	24,033	21,347	9,000	528	322	54,380	1,760	1,411	2,994	1,735	1,415	1,065	700	11,080	
	城陽市	10,795	10,509	3,857	139	163	25,161	815	1,133	527	695	618	444	297	4,529	
	八幡市	10,178	8,828	3,167	122	179	22,173	874	938	715	706	589	454	359	4,635	
	京田辺市	7,828	7,087	2,651	89	89	17,566	418	425	690	653	456	304	191	3,137	
	久御山町	2,114	1,946	741	60	29	4,801	98	224	110	181	139	132	77	961	
	井手町	1,081	920	488	17	4	2,489	57	108	60	124	95	67	30	541	
	宇治田原町	1,361	999	454	7	10	2,814	19	71	59	135	119	75	30	508	
	小計	57,390	51,636	20,358	962	796	129,384	4,041	4,310	5,155	4,229	3,431	2,541	1,684	25,391	
山城南	木津川市	9,809	7,191	2,958	58	111	19,958	492	527	643	664	541	480	267	3,614	
	笠置町	249	212	156	1	2	617	11	15	14	30	21	23	22	136	
	和東町	796	600	335	3	13	1,731	48	62	48	68	53	65	46	390	
	精華町	4,664	3,506	1,388	38	50	9,558	212	243	304	298	290	180	132	1,659	
	南山城村	530	465	259	2	7	1,254	36	69	16	58	48	40	27	294	
	小計	16,048	11,974	5,096	102	183	33,118	799	916	1,025	1,118	953	788	494	6,093	
南丹	亀岡市	13,139	9,727	4,120	159	109	26,986	1,005	539	866	621	594	555	406	4,586	
	南丹市	4,670	3,585	2,473	83	32	10,728	222	529	306	460	424	261	216	2,418	
	京丹波町	2,429	1,992	1,303	31	40	5,724	42	98	167	252	202	169	113	1,043	
	小計	20,238	15,304	7,896	273	181	43,438	1,269	1,166	1,339	1,333	1,220	985	735	8,047	
中丹	福知山市	10,117	7,828	4,897	119	72	22,842	480	829	1,067	963	762	572	300	4,973	
	舞鶴市	10,664	9,216	5,236	209	72	25,116	738	882	974	1,049	703	561	433	5,340	
	綾部市	4,920	4,290	2,828	35	42	12,038	166	343	488	588	443	309	238	2,575	
	小計	25,701	21,334	12,961	363	186	59,996	1,384	2,054	2,529	2,600	1,908	1,442	971	12,888	
丹後	宮津市	2,995	2,471	1,656	27	40	7,122	428	240	350	249	222	213	138	1,840	
	京丹後市	8,037	6,599	4,547	32	45	19,183	703	581	738	611	539	599	325	4,096	
	伊根町	379	282	263	1	21	924	23	51	40	37	39	28	26	244	
	与野町	3,264	2,687	1,763	18	72	7,714	248	332	320	318	258	215	142	1,833	
	小計	14,675	12,039	8,229	78	178	34,943	1,402	1,204	1,448	1,215	1,058	1,055	631	8,013	
	合計	321,136	278,010	136,891	9,914	3,365	736,037	21,727	27,526	30,157	32,036	23,571	18,575	12,651	166,243	
	合計(京都市除く)	152,049	128,839	61,706	2,006	1,805	342,594	10,421	10,939	13,357	11,959	9,608	7,797	5,240	69,321	

2-1(1) 要介護認定者数等【要介護度別・市町村別】(令和5年3月末)(続き)

圏域	保健所名	市町村名	要介護(要支援)認定者数 (第1号被保険者)						合計	第1号 被保険者の 要介護等 認定率	要介護(要支援)認定者数 (65歳以上70歳未満)						合計		
			要支援1	要支援2	要介護1	要介護2	要介護3	要介護4			要介護5	要支援1	要支援2	要介護1	要介護2	要介護3		要介護4	要介護5
京都	乙訓	京都市	11,210	16,404	16,583	19,696	13,711	10,608	7,199	95,411	24.3%	272	460	453	586	284	209	247	2,511
		向日市	623	400	643	503	378	367	253	3,167	20.6%	11	9	11	10	8	5	9	63
		長岡京市	756	769	969	789	557	481	374	4,695	21.5%	19	15	31	18	14	8	13	118
		大山崎町	134	102	218	140	94	128	75	891	19.8%	2	3	5	2	2	5	1	20
	小計	12,723	17,675	18,413	21,128	14,740	11,584	7,901	104,164	23.9%	304	487	500	616	308	227	270	2,712	
山城北	宇治市	1,749	1,396	2,952	1,681	1,387	1,045	678	10,888	20.0%	31	28	83	59	43	22	26	292	
	城陽市	807	1,109	524	681	606	434	282	4,443	17.7%	15	23	6	22	9	6	11	92	
	八幡市	867	927	705	688	577	444	346	4,554	20.5%	34	24	19	28	16	12	12	145	
	京田辺市	416	419	680	642	446	303	186	3,092	17.6%	9	9	12	14	20	4	6	74	
	久御山町	98	221	109	175	137	129	77	946	19.7%	5	8	4	3	5	1	3	29	
	井手町	57	106	59	123	95	66	30	536	21.5%	1	5	0	4	4	3	4	21	
	宇治田原町	19	69	59	134	117	74	29	501	17.8%	0	3	1	2	4	2	2	14	
	小計	4,013	4,247	5,088	4,124	3,365	2,495	1,628	24,960	19.3%	95	100	125	132	101	50	64	667	
山城南	木津川市	487	519	634	644	532	474	255	3,545	17.8%	19	18	17	20	10	14	12	110	
	笠置町	11	15	14	30	21	23	22	136	22.0%	0	1	0	0	0	1	2	4	
	和束町	48	62	48	67	52	65	46	388	22.4%	3	0	2	3	0	0	0	8	
	精華町	210	236	302	294	282	177	128	1,629	17.0%	8	2	6	12	5	3	3	39	
	南山城村	36	68	16	58	48	39	27	292	23.3%	0	2	1	3	0	2	0	8	
	小計	792	900	1,014	1,093	935	778	478	5,990	18.1%	30	23	26	38	15	20	17	169	
南丹	亀岡市	999	526	853	604	584	546	393	4,505	16.7%	27	16	19	20	16	15	11	124	
	南丹市	220	520	305	453	422	258	210	2,388	22.3%	8	13	6	6	5	6	3	47	
	京丹波町	41	97	167	246	200	168	111	1,030	18.0%	0	1	3	4	2	3	2	15	
	小計	1,260	1,143	1,325	1,303	1,206	972	714	7,923	18.2%	35	30	28	30	23	24	16	186	
中丹	福知山市	472	811	1,052	948	762	561	298	4,904	21.5%	19	27	22	15	14	9	7	113	
	舞鶴市	732	872	980	1,026	692	555	423	5,260	20.9%	20	27	17	22	7	17	9	119	
	綾部市	164	334	484	579	440	305	235	2,541	21.1%	4	9	9	13	4	3	6	48	
	小計	1,368	2,017	2,496	2,553	1,894	1,421	956	12,705	21.2%	43	63	48	50	25	29	22	280	
丹後	宮津市	425	233	346	248	220	211	136	1,819	25.5%	6	4	9	8	8	5	5	45	
	京丹後市	695	576	731	594	534	590	319	4,039	21.1%	20	18	14	16	12	9	6	95	
	伊根町	23	51	39	36	39	28	26	242	26.2%	1	0	1	3	0	0	1	6	
	与野町	246	330	315	316	254	211	138	1,810	23.5%	4	8	2	6	3	8	5	36	
	小計	1,389	1,190	1,431	1,194	1,047	1,040	619	7,910	22.6%	31	30	26	33	23	22	17	182	
合	合計	21,545	27,172	29,767	31,395	23,187	18,290	12,296	163,652	22.2%	538	733	753	899	495	372	406	4,196	
	合計(京都市除く)	10,335	10,768	13,184	11,699	9,476	7,682	5,097	68,241	19.9%	266	273	300	313	211	163	159	1,685	

2-1(1) 要介護認定者数等【要介護度別・市町村別】(令和5年3月末)(続き)

圏域	保健所名	市町村名	要介護(要支援)認定者数 (70歳以上75歳未満)					要介護(要支援)認定者数 (75歳以上80歳未満)					合計					
			要支援1	要支援2	要介護1	要介護2	要介護3	要介護4	要介護5	要支援1	要支援2	要介護1		要介護2	要介護3	要介護4	要介護5	
京都	乙訓	京都市	1,000	1,414	1,307	1,568	875	629	566	7,359	1,998	2,665	2,413	2,524	1,378	1,068	820	12,866
		向日市	63	36	58	42	25	28	22	274	103	54	104	72	36	35	41	445
		長岡京市	46	67	83	53	41	29	28	347	126	140	124	103	71	60	38	662
		大山崎町	8	8	20	6	3	7	6	58	16	15	23	11	7	11	11	94
	小計	1,117	1,525	1,468	1,669	944	693	622	8,038	2,243	2,874	2,664	2,710	1,492	1,174	910	14,067	
山城北	宇治市	133	98	235	145	99	80	68	858	319	239	427	216	142	127	92	1,562	
	城陽市	77	111	27	43	40	36	28	362	155	189	77	73	63	51	31	639	
	八幡市	79	92	64	46	52	35	28	396	156	186	112	119	75	56	53	757	
	京田辺市	35	53	49	50	30	19	15	251	91	64	90	68	44	48	26	431	
	久御山町	13	26	9	22	12	7	6	95	22	53	23	31	10	19	14	172	
	井手町	3	6	1	7	4	1	2	24	11	17	5	18	8	13	2	74	
	宇治田原町	2	11	4	11	7	4	2	41	5	15	5	20	12	6	3	66	
	小計	342	397	389	324	244	182	149	2,027	759	763	739	545	354	320	221	3,701	
山城南	木津川市	50	48	51	39	41	39	19	287	88	99	86	92	57	49	38	509	
	笠置町	0	1	0	2	1	1	1	6	4	0	1	1	1	2	3	12	
	和東町	6	4	3	3	3	3	5	27	12	6	4	13	4	7	2	48	
	精華町	11	25	19	13	27	19	7	121	52	49	37	42	33	12	18	243	
	南山城村	2	3	1	4	1	1	1	13	8	10	2	4	3	0	3	30	
		小計	69	81	74	61	73	63	33	454	164	164	130	152	98	70	64	842
南丹	亀岡市	87	58	66	43	51	37	34	376	177	92	118	71	74	52	41	625	
	南丹市	21	41	12	21	19	15	8	137	36	59	35	34	39	21	18	242	
	京丹波町	5	7	9	11	14	8	6	60	4	12	15	28	13	16	12	100	
		小計	113	106	87	75	84	60	48	573	217	163	168	133	126	89	71	967
中丹	福知山市	40	63	55	46	41	33	20	298	60	125	120	102	57	46	30	540	
	舞鶴市	53	65	59	66	41	30	30	344	114	126	113	102	77	62	37	631	
	綾部市	14	30	22	37	22	16	15	156	14	51	41	58	35	24	15	238	
		小計	107	158	136	149	104	79	65	798	188	302	274	262	169	132	82	1,409
丹後	宮津市	30	16	16	15	10	10	8	105	52	21	40	23	17	13	14	180	
	京丹後市	43	47	26	37	32	23	22	230	82	77	60	47	52	34	21	373	
	伊根町	0	5	2	1	0	0	1	9	4	0	4	0	3	2	0	13	
		与那野町	18	18	20	25	15	12	12	120	28	42	27	32	14	20	6	169
	小計	91	86	64	78	57	45	43	464	166	140	131	102	86	69	41	735	
	合計	1,839	2,353	2,218	2,356	1,506	1,122	960	12,354	3,737	4,406	4,106	3,904	2,325	1,854	1,389	21,721	
	合計(京都市除く)	839	939	911	788	631	493	394	4,995	1,739	1,741	1,693	1,380	947	786	569	8,855	

2-1(1) 要介護認定者数等【要介護度別・市町村別】(令和5年3月末)(続き)

圏域	保健所名	市町村名	要介護(要支援)認定者数 (80歳以上85歳未満)					合計	要介護(要支援)認定者数 (85歳以上90歳未満)					合計				
			要支援1	要支援2	要介護1	要介護2	要介護3		要介護4	要介護5	要支援1	要支援2	要介護1		要介護2	要介護3	要介護4	要介護5
京都	乙訓	京都市	3,524	4,648	4,072	4,148	2,482	1,816	1,282	21,952	3,067	4,605	4,948	5,515	3,758	2,734	1,666	26,293
		向日市	197	108	194	103	80	71	51	804	178	125	162	147	108	84	56	860
		長岡京市	240	206	264	172	96	73	82	1,123	219	233	274	227	154	108	91	1,306
		大山崎町	42	26	52	28	14	19	15	196	46	24	56	40	30	29	16	241
	小計	4,003	4,988	4,572	4,451	2,652	1,979	1,430	24,075	3,510	4,957	5,440	5,929	4,050	2,955	1,829	28,700	
山城北	宇治市	547	379	735	365	284	193	147	2,650	515	434	852	450	341	259	157	3,008	
	城陽市	231	309	135	154	118	81	47	1,075	227	291	161	169	162	114	66	1,190	
	八幡市	270	259	200	159	103	85	84	1,160	242	243	198	181	156	120	77	1,217	
	京田辺市	123	113	191	169	85	55	32	768	118	120	197	174	114	80	45	848	
	久御山町	23	63	33	32	21	28	13	213	27	41	20	43	43	25	24	223	
	井手町	14	36	17	28	22	11	2	130	21	20	17	36	27	16	10	147	
	宇治田原町	7	16	16	27	20	15	2	103	5	14	19	32	34	20	7	131	
	小計	1,215	1,175	1,327	934	653	468	327	6,099	1,155	1,163	1,464	1,085	877	634	386	6,764	
山城南	木津川市	139	141	131	136	86	76	41	750	125	124	201	176	128	108	58	920	
	笠置町	0	2	3	8	6	2	2	23	4	6	5	8	8	4	4	39	
	和東町	7	16	16	11	11	14	9	84	13	23	10	19	20	16	10	111	
	精華町	56	64	86	57	53	29	19	364	57	61	95	80	79	51	27	450	
	南山城村	15	21	5	8	6	4	6	65	8	17	5	18	15	12	7	82	
	小計	217	244	241	220	162	125	77	1,286	207	231	316	301	250	191	106	1,602	
南丹	亀岡市	281	115	187	119	101	84	67	954	258	141	264	177	143	123	89	1,195	
	南丹市	49	119	64	70	37	45	29	413	70	155	93	139	133	61	61	712	
	京丹波町	11	22	30	41	34	20	9	167	10	24	51	63	48	42	18	256	
		小計	341	256	281	230	172	149	105	1,534	338	320	408	379	324	226	168	2,163
中丹	福知山市	125	166	196	159	115	71	48	890	129	236	342	267	211	126	68	1,379	
	舞鶴市	181	203	203	179	106	93	66	1,031	234	235	288	279	187	130	95	1,448	
	綾部市	51	83	94	93	58	40	30	449	45	87	157	150	119	69	59	686	
	小計	357	452	493	431	279	204	144	2,360	408	558	787	696	517	325	222	3,513	
丹後	宮津市	102	46	60	42	42	27	18	337	141	77	123	71	47	62	32	553	
	京丹後市	153	90	134	85	72	75	45	654	216	172	242	145	118	137	80	1,110	
	伊根町	4	7	7	6	8	1	3	36	9	19	13	13	10	7	6	77	
	与野町	64	88	61	61	25	23	16	338	86	103	98	78	63	56	35	519	
	小計	323	231	262	194	147	126	82	1,365	452	371	476	307	238	262	153	2,259	
	合計	6,456	7,346	7,176	6,460	4,065	3,051	2,165	36,719	6,070	7,630	8,891	8,697	6,256	4,593	2,864	45,001	
	合計(京都市除く)	2,932	2,698	3,104	2,312	1,603	1,235	883	14,767	3,003	3,025	3,943	3,182	2,498	1,859	1,198	18,708	

2-1(1) 要介護認定者数等【要介護度別・市町村別】(令和5年3月末)(続き)

圏域	保健所名	市町村名	要介護(要支援)認定者数 (90歳以上)					要介護(要支援)認定者数 (第2号被保険者)					合計					
			要支援1	要支援2	要介護1	要介護2	要介護3	要介護4	要介護5	要支援1	要支援2	要介護1		要介護2	要介護3	要介護4	要介護5	
京都・乙訓	乙訓	京都市	1,349	2,612	3,390	5,355	4,954	4,152	2,618	24,430	96	183	217	381	252	170	212	1,511
		向日市	71	68	114	129	121	144	74	721	5	8	14	14	3	2	5	51
		長岡京市	106	108	203	216	181	203	122	1,139	8	9	12	17	6	6	14	72
		大山崎町	20	26	62	53	38	57	26	282	0	1	5	1	0	2	4	13
	小計	1,546	2,814	3,769	5,753	5,294	4,556	2,840	26,572	109	201	248	413	261	180	235	1,647	
山城北	山城北	宇治市	204	218	620	446	478	364	188	2,518	11	15	42	54	28	20	22	192
		城陽市	102	186	118	220	214	146	99	1,085	8	24	3	14	12	10	15	86
		八幡市	86	123	112	155	175	136	92	879	7	11	10	18	12	10	13	81
		京田辺市	40	60	141	167	153	97	62	720	2	6	10	11	10	1	5	45
	小計	447	649	1,044	1,104	1,136	841	481	5,702	28	63	67	105	66	46	56	431	
山城南	山城南	木津川市	66	89	148	181	210	188	87	969	5	8	9	20	9	6	12	69
		笠置町	3	5	5	11	5	13	10	52	0	0	0	0	0	0	0	0
		和東町	7	13	13	18	14	25	20	110	0	0	0	1	1	0	0	2
		精華町	26	35	59	90	85	63	54	412	2	7	2	4	8	3	4	30
	小計	105	157	227	321	337	309	181	1,637	7	16	11	25	18	10	16	103	
南丹	南丹	亀岡市	169	104	199	174	199	235	151	1,231	6	13	13	17	10	9	13	81
		南丹市	36	133	95	183	189	110	91	837	2	9	1	7	2	3	6	30
		京丹波町	11	31	59	99	89	79	64	432	1	1	0	6	2	1	2	13
		小計	216	268	353	456	477	424	306	2,500	9	23	14	30	14	13	21	124
中丹	中丹	福知山市	99	194	317	359	324	276	125	1,694	8	18	15	15	0	11	2	69
		舞鶴市	130	216	280	378	274	223	186	1,687	6	10	14	23	11	6	10	80
		綾部市	36	74	161	228	202	153	110	984	2	9	4	9	3	4	3	34
		小計	265	484	758	965	800	652	421	4,345	16	37	33	47	14	21	15	183
丹後	丹後	宮津市	94	69	98	89	96	94	59	599	3	7	4	1	2	2	2	21
		京丹後市	181	172	255	264	248	312	145	1,577	8	5	7	17	5	9	6	57
		伊根町	5	20	12	13	18	18	15	101	0	0	1	1	0	0	0	2
		与謝野町	46	71	107	114	134	92	64	628	2	2	5	2	4	4	4	23
	小計	326	332	472	480	496	516	283	2,905	13	14	17	21	11	15	12	103	
合	合計	2,905	4,704	6,623	9,079	8,540	7,298	4,512	43,661	182	354	390	641	384	285	355	2,591	
	合計(京都市除く)	1,556	2,092	3,233	3,724	3,586	3,146	1,894	19,231	86	171	173	260	132	115	143	1,080	

2-(2) 要介護(要支援)認定結果【要介護度別・市町村別】(令和4年度)

圏域・市町村名		申請件数	審査判定結果内訳									合計	
			自立		要支援1	要支援2	要介護1	要介護2	要介護3	要介護4	要介護5		
			1号	2号									
京都・乙訓	京都市	80,863	229	4	9,290	13,140	13,593	15,095	10,758	9,176	7,266	78,547	
	乙訓	向日市	2,431	7	0	454	315	496	375	282	275	249	2,453
		長岡京市	3,738	16	0	504	656	741	612	456	421	373	3,779
		大山崎町	754	4	0	104	82	160	102	64	106	80	702
		乙訓・計	6,923	27	0	1,062	1,053	1,397	1,089	802	802	702	6,934
	計	87,786	256	4	10,352	14,193	14,990	16,184	11,560	9,978	7,968	85,481	
山城北	宇治市	10,611	14	0	1,423	1,236	2,597	1,645	1,271	1,035	769	9,990	
	城陽市	4,028	68	0	618	959	436	560	505	395	317	3,858	
	八幡市	3,610	101	2	690	762	682	563	480	411	400	4,089	
	京田辺市	2,373	19	0	282	296	448	365	302	225	168	2,105	
	府	久御山町	797	2	0	84	183	86	140	97	120	60	772
		井手町	450	1	0	45	92	52	96	73	55	38	452
		宇治田原町	328	0	0	10	53	42	104	82	61	34	386
		府・計	1,575	3	0	139	328	180	340	252	236	132	1,610
計	22,197	205	2	3,152	3,581	4,343	3,473	2,810	2,302	1,786	21,652		
山城南	木津川市	3,343	4	0	427	408	524	570	472	433	287	3,125	
	精華町	1,328	2	0	151	213	217	222	218	157	137	1,317	
	府	笠置町	123	0	0	10	12	14	22	18	23	18	117
		和束町	365	1	0	38	52	46	57	50	57	46	347
		南山城村	228	0	0	31	51	11	42	33	26	31	225
		府・計	716	1	0	79	115	71	121	101	106	95	689
計	5,387	7	0	657	736	812	913	791	696	519	5,131		
南丹	亀岡市	3,827	12	0	868	441	691	512	447	460	384	3,815	
	南丹市	1,822	17	0	147	375	208	331	297	220	201	1,796	
	府	京丹波町	849	2	0	28	70	169	155	135	104	86	749
		府・計	849	2	0	28	70	169	155	135	104	86	749
計	6,498	31	0	1,043	886	1,068	998	879	784	671	6,360		
中丹	福知山市	4,434	22	0	437	731	938	761	661	563	322	4,435	
	舞鶴市	4,320	21	0	549	705	818	774	532	476	403	4,278	
	綾部市	2,211	2	0	149	261	420	461	339	264	213	2,109	
	計	10,965	45	0	1,135	1,697	2,176	1,996	1,532	1,303	938	10,822	
丹後	宮津市	1,455	11	0	276	167	268	188	189	190	142	1,431	
	京丹後市	3,301	18	0	588	481	599	520	490	501	312	3,509	
	与謝野	伊根町	169	0	0	9	33	31	31	27	23	25	179
		与謝野町	1,431	2	0	172	230	237	219	206	161	131	1,358
		与謝野・計	1,600	2	0	181	263	268	250	233	184	156	1,537
計	6,356	31	0	1,045	911	1,135	958	912	875	610	6,477		
合計	139,189	575	6	17,384	22,004	24,524	24,522	18,484	15,938	12,492	135,923		
うち、府受託分	3,140	6	0	246	513	420	616	488	446	313	3,048		

3 介護サービス受給者数【月別・市町村別】

3 介護サービス受給者数【月別・市町村別】

受給者数(令和4年度)

4月利用者(6月分月報)

5月利用者(7月分月報)

圏域	保健所名	市町村名	4月末認定者数		居宅サービス		地域密着型サービス		施設サービス		合計		利用率	
			総数	うち要支援	総数	うち要支援	総数	うち要支援	総数	うち要支援	総数	うち要支援	総数	うち要支援
京都市	乙訓	京都市	95,749	27,685	57,487	10,779	12,313	63	21,635	0	91,435	10,842	95,5%	39.2%
		向日市	3,082	989	1,754	404	215	2	535	0	2,504	406	81.2%	41.1%
		長岡京市	4,684	1,491	2,692	579	496	10	404	0	3,592	589	76.7%	39.5%
		大山崎町	904	250	502	97	64	0	481	0	1,047	97	115.8%	38.8%
小計		104,419	30,415	62,435	11,859	13,088	75	23,055	0	98,578	11,934	94.4%	40.0%	
山城北	山城北	宇治市	10,988	3,162	6,671	1,240	1,199	1	469	0	8,339	1,241	75.9%	39.2%
		城陽市	4,310	1,883	2,347	883	540	16	832	0	3,719	899	86.3%	47.7%
		八幡市	4,555	1,751	2,486	690	232	8	523	0	3,241	698	71.2%	39.9%
		京田辺市	3,121	781	1,826	275	350	5	565	0	2,741	280	87.8%	35.9%
小計		24,968	8,169	14,487	3,387	2,499	33	2,735	0	19,721	3,420	79.0%	41.9%	
山城南	山城南	木津川市	3,549	1,019	1,988	365	255	2	547	0	2,790	367	78.6%	36.0%
		笠置町	135	20	89	12	1	0	116	0	206	12	152.6%	60.0%
		和束町	382	103	209	59	5	0	29	0	243	59	63.6%	57.3%
		精華町	1,624	417	1,057	230	91	7	86	0	1,234	237	76.0%	56.8%
小計		5,985	1,661	3,494	702	352	9	1,033	0	4,879	711	81.5%	42.8%	
南丹	南丹	亀岡市	4,389	1,386	2,256	577	412	22	333	0	3,001	599	68.4%	43.2%
		南丹市	2,423	721	1,279	386	337	6	681	0	2,297	392	94.8%	54.4%
		京丹波町	1,083	144	560	42	191	0	51	0	802	42	74.1%	29.2%
		小計	7,895	2,251	4,095	1,005	940	28	1,065	0	6,100	1,033	77.3%	45.9%
中丹	中丹	福知山市	5,046	1,363	2,925	672	664	12	1,347	0	14,936	684	296.0%	50.2%
		舞鶴市	5,366	1,698	3,218	993	704	11	823	0	4,745	1,004	88.4%	59.1%
		綾部市	2,526	457	1,596	298	383	5	821	0	2,800	303	110.8%	66.3%
		小計	12,938	3,518	7,739	1,963	1,751	28	12,991	0	22,481	1,991	173.8%	56.6%
丹後	丹後	宮津市	1,885	643	969	259	237	0	1,363	0	2,569	259	136.3%	40.3%
		京丹后市	4,132	1,232	2,200	541	644	44	375	0	3,219	585	77.9%	47.5%
		伊根町	260	84	137	42	35	2	271	0	443	44	170.4%	52.4%
		与謝野町	1,887	571	968	227	205	13	54	0	1,227	240	65.0%	42.0%
小計	8,164	2,530	4,274	1,069	1,121	59	2,063	0	7,458	1,128	91.4%	44.6%		
合計		164,369	48,544	96,524	19,985	19,751	232	42,942	0	159,217	20,217	96.9%	41.6%	
合計(京都市除く)		68,620	20,859	39,037	9,206	7,438	169	21,307	0	67,782	9,375	98.8%	44.9%	

※利用率＝受給者数÷認定者数

3 介護サービス受給者数【月別・市町村別】(続き)

受給者数(令和4年度)

6月利用者(8月分月報)

7月利用者(9月分月報)

圏域	保健所名	市町村名	6月末認定者数		居室サービス		地域密着型サービス		施設サービス		合計		利用率		7月末認定者数		居室サービス		地域密着型サービス		施設サービス		合計		利用率		
			総数	うち要支援	総数	うち要支援	総数	うち要支援	総数	うち要支援	総数	うち要支援	総数	うち要支援	総数	うち要支援	総数	うち要支援	総数	うち要支援	総数	うち要支援	総数	うち要支援	総数	うち要支援	総数
京都市	乙訓	京都市	96,225	27,827	58,185	10,793	12,672	58	11,388	0	82,245	10,851	85.5%	39.0%	96,650	27,901	58,361	10,851	12,646	57	11,345	0	82,352	10,908	85.2%	39.1%	
		向日市	3,130	1,012	1,757	398	212	2	414	0	2,383	400	76.1%	39.5%	3,133	1,022	1,767	398	221	2	413	0	2,401	400	76.6%	39.1%	
		長岡京市	4,651	1,485	2,729	584	504	6	517	0	3,750	590	80.6%	39.7%	4,682	1,491	2,724	581	510	10	511	0	3,745	591	80.0%	39.6%	
		大山崎町	888	243	527	105	63	0	84	0	674	105	75.9%	43.2%	891	240	526	103	62	0	117	0	705	103	79.1%	42.9%	
		小計	8,669	2,740	5,013	1,087	779	8	1,015	0	6,807	1,095	78.5%	40.0%	8,706	2,753	5,017	1,082	793	12	1,041	0	6,851	1,094	78.7%	39.7%	
山城北	山城北	宇治市	11,003	3,146	6,822	1,285	1,278	2	1,356	0	9,456	1,287	85.9%	39.1%	105,356	30,654	63,378	11,933	13,439	69	12,386	0	89,203	12,002	84.7%	39.2%	
		城陽市	4,324	1,847	2,365	865	577	16	548	0	3,490	881	80.7%	47.7%	4,350	1,853	2,365	865	16	548	0	3,490	881	80.7%	47.7%		
		八幡市	4,583	1,764	2,531	698	236	9	451	0	3,218	707	70.2%	40.1%	4,591	1,767	2,532	701	235	8	564	0	3,331	709	72.6%	40.1%	
		京田辺市	3,134	792	1,871	272	362	6	277	0	2,510	278	80.1%	35.1%	3,138	802	1,868	275	359	5	363	0	2,590	280	82.5%	34.9%	
		久御山町	951	322	552	164	111	3	110	0	773	167	81.3%	51.9%	948	324	556	164	106	3	136	0	798	167	84.2%	51.5%	
山城南	山城南	井手町	537	174	310	95	33	0	74	0	417	95	77.7%	54.6%	534	171	316	97	35	0	93	0	444	97	83.1%	56.7%	
		宇治田原町	520	98	295	48	38	0	97	0	430	48	82.7%	49.0%	519	100	290	45	35	0	111	0	436	45	84.0%	45.0%	
		小計	25,052	8,143	14,746	3,427	2,635	36	2,913	0	20,294	3,463	81.0%	42.5%	25,151	8,186	13,209	3,390	2,042	32	3,182	0	18,433	3,422	73.3%	41.8%	
		木津川市	3,592	1,027	2,035	366	267	3	363	0	2,665	369	74.2%	35.9%	3,602	1,040	2,049	362	274	2	463	0	2,786	364	77.3%	35.0%	
		笠置町	132	22	86	13	1	0	19	0	106	13	80.3%	59.1%	134	24	87	14	1	0	31	0	119	14	88.8%	58.3%	
南丹	中丹	和束町	380	104	210	57	6	0	54	0	270	57	71.1%	54.8%	377	102	202	202	53	5	0	86	0	293	53	77.7%	52.0%
		精華町	1,642	420	1,099	235	99	6	169	0	1,357	241	82.6%	57.4%	1,644	427	1,112	242	98	6	247	0	1,457	248	88.6%	58.1%	
		南山城村	299	106	157	39	0	0	37	0	194	39	64.9%	36.8%	297	105	152	39	0	0	51	0	203	39	68.4%	37.1%	
		小計	6,045	1,679	3,577	710	373	9	642	0	4,592	719	76.0%	42.8%	6,054	1,698	3,602	710	378	8	878	0	4,858	718	80.2%	42.3%	
		亀岡市	4,422	1,391	2,288	594	421	23	840	0	3,549	617	80.3%	44.4%	4,467	1,424	2,299	599	416	23	844	0	3,559	622	79.7%	43.7%	
丹後	丹後	南丹市	2,432	742	1,315	396	333	6	398	0	2,046	402	84.1%	54.2%	2,457	755	1,317	391	331	8	543	0	2,191	399	89.2%	52.8%	
		京丹波町	1,082	143	561	41	193	0	197	0	951	41	87.9%	28.7%	1,088	148	560	42	190	0	271	0	1,021	42	93.8%	28.4%	
		小計	7,936	2,276	4,164	1,031	947	29	1,435	0	6,546	1,060	82.5%	46.6%	8,012	2,327	4,176	1,032	937	31	1,688	0	6,771	1,063	84.5%	45.7%	
		福知山市	5,031	1,337	2,994	684	683	14	812	0	4,489	698	89.2%	52.2%	5,042	1,346	2,991	686	675	13	800	0	4,466	699	88.6%	51.9%	
		舞鶴市	5,392	1,699	3,261	1,010	735	10	819	0	4,815	1,020	89.3%	60.0%	5,429	1,696	3,209	997	725	10	827	0	4,761	1,007	87.7%	59.4%	
丹後	丹後	綾部市	2,551	471	1,590	305	383	4	480	0	2,453	309	96.2%	65.6%	2,579	476	1,597	307	388	5	483	0	2,468	312	95.7%	65.5%	
		小計	12,974	3,507	7,845	1,999	1,801	28	2,111	0	11,757	2,027	90.6%	57.8%	13,050	3,518	7,797	1,990	1,788	28	2,110	0	11,695	2,018	89.6%	57.4%	
		宮津市	1,901	649	986	272	248	0	336	0	1,570	272	82.6%	41.9%	1,910	657	986	270	252	0	339	0	1,577	270	82.6%	41.4%	
		京丹后市	4,095	1,185	2,234	567	671	41	474	0	3,379	608	82.5%	51.3%	4,175	1,276	2,241	589	673	41	672	0	3,586	630	85.9%	49.4%	
		伊根町	258	78	141	41	40	2	41	0	222	43	86.0%	55.1%	253	76	142	43	39	2	55	0	236	45	93.3%	59.2%	
合計	合計(京都市除く)	与謝野町	1,849	555	977	220	215	14	239	0	1,431	234	77.4%	42.2%	1,901	582	993	230	218	15	342	0	1,553	245	81.7%	42.1%	
		小計	8,103	2,467	4,338	1,100	1,174	57	1,090	0	6,602	1,157	81.5%	46.9%	8,239	2,591	4,362	1,132	1,182	58	1,408	0	6,952	1,190	84.4%	45.9%	
		合計	165,004	48,639	97,868	20,147	20,381	225	20,594	0	138,843	20,372	84.1%	41.9%	165,862	48,974	96,524	20,187	19,766	226	21,622	0	137,912	20,413	83.1%	41.7%	
		小計	68,779	20,812	39,683	9,354	7,709	167	9,206	0	56,598	9,521	82.3%	45.7%	69,212	21,073	38,163	9,336	7,120	169	10,277	0	55,560	9,505	80.3%	45.1%	
		合計	233,783	69,451	137,551	29,491	28,090	492	29,800	0	205,441	29,893	83.4%	44.3%	235,074	70,047	134,687	29,371	26,892	495	21,899	0	163,472	29,910	80.1%	44.8%	

3 介護サービス受給者数【月別・市町村別】(続き)

受給者数(令和4年度)

8月利用者(10月分月報)

9月利用者(11月分月報)

圏域	保健所名	市町村名	8月末認定者数		8月利用者		施設サービス		合計		利用率		9月末認定者数		9月利用者		施設サービス		合計		利用率					
			総数	うち要支援	総数	うち要支援	総数	うち要支援	総数	うち要支援	総数	うち要支援	総数	うち要支援	総数	うち要支援	総数	うち要支援	総数	うち要支援	総数	うち要支援	総数	うち要支援		
京都	乙訓	京都市	96,515	27,879	58,206	10,783	0	11,163	0	81,760	10,838	84.7%	38.9%	96,680	27,912	58,402	10,854	53	11,306	0	82,210	10,907	85.0%	39.1%		
		向日市	3,148	1,021	1,772	401	1	396	0	2,378	402	75.5%	39.4%	3,165	1,026	1,782	404	3	398	0	2,398	407	75.8%	39.7%		
		長岡京市	4,657	1,470	2,757	510	0	510	0	3,777	584	81.1%	39.7%	4,698	1,479	2,776	587	9	509	0	3,806	596	81.0%	40.3%		
		大山崎町	892	237	509	91	0	116	0	689	91	77.2%	38.4%	894	229	529	97	64	0	122	0	715	97	80.0%	42.4%	
山城北	小計	小計	105,212	30,607	63,244	11,850	65	12,185	0	88,604	11,915	78.7%	39.5%	105,437	30,846	63,489	11,942	65	12,335	0	89,129	12,007	84.5%	39.2%		
		宇治市	11,070	3,170	6,811	1,243	2	1,348	0	9,397	1,245	84.9%	39.3%	11,061	3,168	6,915	1,265	1	1,347	0	9,514	1,266	86.0%	40.0%		
		城陽市	4,390	1,885	2,362	872	539	13	551	0	3,452	885	78.6%	46.9%	4,405	1,880	2,411	889	15	556	0	3,531	904	80.2%	48.1%	
		八幡市	4,574	1,741	2,546	703	227	5	561	0	3,334	708	72.9%	40.7%	4,586	1,745	2,554	710	224	4	552	0	3,330	714	72.6%	40.9%
山城南	小計	小計	3,123	798	1,858	277	5	368	0	2,589	282	82.9%	35.3%	3,130	800	1,862	284	5	368	0	2,591	289	82.8%	36.1%		
		京田辺市	953	320	571	166	106	3	135	0	812	169	85.2%	52.8%	963	328	560	166	108	3	140	0	808	169	83.9%	51.5%
		久御山町	536	171	315	98	33	0	95	0	443	98	82.6%	57.3%	524	168	306	96	34	0	434	96	82.8%	57.1%		
		井手町	516	100	290	46	38	0	109	0	437	46	84.7%	46.0%	505	94	295	46	37	0	111	0	443	46	87.7%	48.9%
南丹	小計	小計	25,162	8,185	14,753	3,405	28	3,167	0	20,464	3,433	81.3%	41.9%	25,174	8,183	14,903	3,456	28	3,168	0	20,651	3,484	82.0%	42.6%		
		木津川市	3,615	1,037	2,027	345	265	2	449	0	2,741	347	75.8%	33.5%	3,627	1,033	2,050	354	276	2	448	0	2,774	356	76.5%	34.5%
		笠置町	133	22	86	13	1	0	31	0	118	13	88.7%	59.1%	133	23	88	14	1	0	30	0	119	14	89.5%	60.9%
		和束町	377	100	209	51	4	0	88	0	301	51	79.8%	51.0%	389	106	202	51	5	0	87	0	294	51	75.6%	48.1%
中丹	小計	小計	1,648	440	1,085	236	93	5	239	0	1,417	241	86.0%	54.8%	1,654	444	1,110	246	96	5	242	0	1,448	251	87.5%	56.5%
		精華町	301	106	156	38	0	0	50	0	206	38	68.4%	35.8%	302	105	164	39	0	0	51	0	215	39	71.2%	37.1%
		南山城村	6,074	1,705	3,563	683	363	7	857	0	4,783	690	78.7%	40.5%	6,105	1,711	3,614	704	378	7	858	0	4,850	711	79.4%	41.6%
		龜岡市	4,519	1,472	2,314	613	426	27	831	0	3,571	640	79.0%	43.5%	4,532	1,477	2,319	607	420	28	853	0	3,592	635	79.3%	43.0%
丹後	小計	小計	2,453	758	1,321	396	8	538	0	2,188	404	89.2%	53.3%	2,449	761	1,308	398	323	8	536	0	2,167	406	88.5%	53.4%	
		京丹波町	1,072	146	544	40	193	0	268	0	1,005	40	93.8%	27.4%	1,070	141	558	39	189	0	282	0	1,009	39	94.3%	27.7%
		小計	8,044	2,376	4,179	1,049	948	35	1,637	0	6,764	1,084	84.1%	45.6%	8,051	2,379	4,185	1,044	932	36	1,651	0	6,768	1,080	84.1%	45.4%
		福知山市	5,039	1,338	2,972	686	666	13	808	0	4,446	699	88.2%	52.2%	5,051	1,345	2,983	684	667	15	805	0	4,455	699	88.2%	52.0%
丹後	小計	小計	5,403	1,696	3,233	1,003	723	10	822	0	4,778	1,013	88.4%	59.7%	5,428	1,695	3,269	998	728	11	810	0	4,807	1,009	88.6%	59.5%
		舞鶴市	2,576	478	1,605	307	386	5	474	0	2,465	312	95.7%	65.3%	2,566	483	1,596	308	391	5	479	0	2,466	313	96.1%	64.8%
		綾部市	13,018	3,512	7,810	1,996	1,775	28	2,104	0	11,689	2,024	89.8%	57.6%	13,045	3,523	7,848	1,990	1,786	31	2,094	0	11,728	2,021	89.9%	57.4%
		宮津市	1,906	662	982	276	238	0	336	0	1,556	276	81.6%	41.7%	1,902	668	996	283	244	0	345	0	1,585	283	83.3%	42.4%
丹後	小計	小計	4,168	1,284	2,217	585	671	39	620	0	3,508	624	84.2%	48.6%	4,182	1,301	2,231	586	718	39	685	0	3,634	625	86.9%	48.0%
		京丹後市	254	80	134	39	34	2	53	0	221	41	87.0%	51.3%	255	78	139	39	36	1	54	0	229	40	89.8%	41.3%
		伊根町	1,887	582	974	229	208	14	324	0	1,506	243	79.8%	41.8%	1,850	575	985	228	210	15	331	0	1,526	243	82.5%	42.3%
		与謝野町	8,215	2,608	4,307	1,129	1,151	55	1,333	0	6,791	1,184	82.7%	45.4%	8,189	2,622	4,351	1,136	1,208	55	1,415	0	6,974	1,191	85.2%	45.4%
合計(京都市除く)	小計	小計	165,725	48,993	97,856	20,112	19,956	218	21,283	0	139,095	20,330	83.9%	41.5%	166,001	49,064	98,390	20,272	20,189	222	21,521	0	140,100	20,494	84.4%	41.8%
		小計	69,210	21,114	39,650	9,329	7,565	163	10,120	0	57,335	9,492	82.8%	45.0%	69,321	21,152	39,988	9,418	7,687	169	10,215	0	57,890	9,587	83.5%	45.3%

3 介護サービス受給者数【月別・市町村別】(続き)

受給者数(令和4年度)

10月利用者(12月分月報)

11月利用者(1月分月報)

圏域	保健所名	市町村名	10月末認定者数		住宅サービス		地域密着型サービス		施設サービス		合計		利用率	
			総数	うち要支援	総数	うち要支援	総数	うち要支援	総数	うち要支援	総数	うち要支援	総数	うち要支援
京都	乙訓	京都市	96,602	27,851	58,918	10,878	12,585	51	11,267	0	82,770	10,929	85.7%	39.2%
		向日市	3,156	1,031	1,779	395	216	4	392	0	2,387	399	75.6%	38.7%
		長岡京市	4,712	1,485	2,792	578	520	10	518	0	3,830	588	81.3%	39.6%
		大山崎町	896	232	531	100	65	0	125	0	721	100	80.5%	43.1%
小計		105,366	30,599	64,020	11,951	13,386	65	12,302	0	89,708	12,016	85.1%	39.3%	
山城北		宇治市	11,096	3,181	6,896	1,285	1,258	1	1,342	0	9,496	1,286	88.6%	40.4%
		城陽市	4,433	1,879	2,402	891	565	14	549	0	3,516	905	79.3%	48.2%
		八幡市	4,589	1,754	2,577	721	229	5	549	0	3,355	726	73.1%	41.4%
		京田辺市	3,119	805	1,879	295	351	5	366	0	2,596	300	83.2%	37.3%
		久御山町	961	324	561	169	105	4	139	0	805	173	83.8%	53.4%
		井手町	532	167	316	94	35	0	92	0	443	94	83.3%	56.3%
小計		25,240	8,202	14,923	3,502	2,579	29	3,145	0	20,647	3,531	81.8%	43.1%	
山城南		木津川市	3,639	1,039	2,073	369	266	2	451	0	2,790	371	76.7%	35.7%
		笠置町	132	23	86	14	1	0	29	0	116	14	87.9%	60.9%
		和束町	387	108	202	50	6	0	85	0	293	50	75.7%	46.3%
		精華町	1,654	437	1,110	249	102	6	243	0	1,455	255	88.0%	58.4%
小計		6,113	1,712	3,627	717	375	8	857	0	4,859	725	79.5%	42.3%	
南丹		亀岡市	4,564	1,493	2,357	630	414	24	858	0	3,629	654	79.5%	43.8%
		南丹市	2,449	759	1,321	398	333	8	534	0	2,188	406	89.3%	53.5%
		京丹波町	1,067	140	561	39	191	0	262	0	1,014	39	95.0%	27.9%
小計		8,080	2,392	4,239	1,067	938	32	1,654	0	6,831	1,099	84.5%	45.9%	
中丹		福知山市	5,034	1,325	2,993	691	673	14	818	0	4,484	705	89.1%	53.2%
		舞鶴市	5,426	1,691	3,324	996	738	12	822	0	4,884	1,008	90.0%	59.6%
		綾部市	2,582	495	1,621	314	388	4	479	0	2,488	318	96.4%	64.2%
小計		13,042	3,511	7,938	2,001	1,799	30	2,119	0	11,856	2,031	90.9%	57.8%	
丹後		宮津市	1,890	661	983	276	248	0	342	0	1,573	276	83.2%	41.8%
		京丹後市	4,197	1,308	2,271	591	732	36	677	0	3,680	627	87.7%	47.9%
		伊根町	254	76	140	38	36	2	58	0	234	40	92.1%	52.6%
小計		6,341	2,045	3,394	905	1,022	74	1,077	0	4,487	943	89.8%	50.7%	
合計		166,036	49,032	99,094	20,369	20,307	216	21,484	0	140,885	20,585	84.9%	42.0%	
合計(京都市除く)		69,434	21,181	40,176	9,491	7,722	165	10,217	0	58,115	9,656	83.7%	45.6%	

3 介護サービス受給者数【月別・市町村別】(続き)

受給者数(令和4年度)

12月利用者(2月分月報)

1月利用者(3月分月報)

圏域	保健所名	市町村名	12月未認定者数		居室サービス		地域密着型サービス		施設サービス		合計		利用率	
			総数	うち要支援	総数	うち要支援	総数	うち要支援	総数	うち要支援	総数	うち要支援	総数	うち要支援
京都	乙訓	京都市	96,965	27,975	59,124	10,906	12,765	61	11,338	0	83,227	10,967	85.8%	39.2%
		向日市	3,176	1,040	1,811	410	221	4	414	0	2,446	414	77.0%	39.8%
		長岡京市	4,740	1,510	2,784	587	508	11	517	0	3,809	598	80.4%	39.6%
		大山崎町	906	240	530	102	63	0	124	0	717	102	79.1%	42.5%
山城北	小計	小計	8,822	2,790	5,125	1,099	792	15	1,055	0	6,972	1,114	79.0%	39.9%
		宇治市	11,120	3,207	6,885	1,256	1,247	1	1,318	0	9,450	1,257	85.0%	39.2%
		城陽市	4,470	1,912	2,450	870	577	10	537	0	3,564	880	79.7%	46.0%
		八幡市	4,593	1,771	2,565	730	230	5	557	0	3,352	735	73.0%	41.5%
山城南	小計	小計	25,314	8,307	14,969	3,453	2,594	26	3,115	0	20,678	3,479	81.7%	41.9%
		木津川市	3,617	1,037	2,087	374	260	2	440	0	2,787	376	77.1%	36.3%
		笠置町	134	25	89	17	1	0	31	0	121	17	90.3%	68.0%
		和束町	395	110	204	51	4	0	87	0	295	51	74.7%	46.4%
南丹	小計	小計	1,658	441	1,121	251	97	5	236	0	1,454	256	87.7%	58.0%
		精華町	309	106	158	38	0	0	53	0	211	38	68.3%	35.8%
		南山城村	6,113	1,719	3,659	731	362	7	847	0	4,868	738	79.6%	42.9%
		龜岡市	4,593	1,519	2,413	665	432	28	845	0	3,690	693	80.3%	45.6%
中丹	小計	小計	2,451	752	1,336	397	347	6	528	0	2,211	403	90.2%	53.6%
		京丹波町	1,053	136	556	38	192	0	260	0	1,008	38	95.7%	27.9%
		小計	8,097	2,407	4,305	1,100	971	34	1,633	0	6,909	1,134	85.3%	47.1%
		福知山市	4,998	1,323	2,997	707	669	14	808	0	4,474	721	89.5%	54.5%
丹後	小計	小計	5,383	1,672	3,252	978	724	10	815	0	4,791	988	89.0%	59.1%
		舞鶴市	2,577	506	1,575	313	385	5	471	0	2,431	318	94.3%	62.8%
		綾部市	12,958	3,501	7,824	1,998	1,778	29	2,094	0	11,696	2,027	90.3%	57.9%
		宮津市	1,871	674	975	280	239	0	340	0	1,554	280	83.1%	41.5%
丹後	小計	小計	4,099	1,278	2,201	599	692	39	688	0	3,581	638	87.4%	49.9%
		伊根町	247	72	132	38	30	2	58	0	220	40	89.1%	55.6%
		与謝野町	1,871	585	960	238	199	13	344	0	1,503	251	80.3%	42.9%
		小計	8,068	2,609	4,268	1,155	1,160	54	1,430	0	6,858	1,209	84.8%	46.3%
合計(京都市除く)	小計	小計	166,357	49,308	99,274	20,442	20,422	226	21,512	0	141,208	20,668	84.9%	41.9%
		小計	69,392	21,333	40,150	9,536	7,657	165	10,174	0	57,981	9,701	83.6%	45.5%
合計			96,517	27,933	58,793	10,947	12,808	60	11,280	0	82,681	11,007	85.7%	39.4%
合計			3,186	1,044	1,800	410	218	4	414	0	2,432	414	76.3%	39.7%
合計			4,763	1,540	2,795	596	505	10	515	0	3,815	606	80.1%	39.4%
合計			905	240	536	99	62	0	118	0	716	99	79.1%	41.3%
合計			8,854	2,824	5,131	1,105	785	14	1,047	0	6,963	1,119	78.6%	39.6%
合計			105,371	30,757	63,924	12,052	13,393	74	12,327	0	89,644	12,126	85.1%	39.4%
合計			11,075	3,196	6,837	1,273	1,234	1	1,288	0	9,359	1,274	84.5%	39.9%
合計			4,486	1,936	2,429	882	558	11	532	0	3,519	893	78.4%	46.1%
合計			4,592	1,771	2,540	703	229	6	536	0	3,305	709	72.0%	40.0%
合計			3,105	832	1,849	293	355	6	345	0	2,549	299	82.1%	35.9%
合計			962	319	552	160	100	4	143	0	795	164	82.6%	51.4%
合計			542	171	331	93	38	0	89	0	458	93	84.5%	54.4%
合計			508	96	301	52	38	0	111	0	450	52	88.6%	54.2%
合計			25,270	8,321	14,839	3,456	2,552	28	3,044	0	20,435	3,484	80.9%	41.9%
合計			3,597	1,026	2,094	367	264	2	444	0	2,802	369	77.9%	36.0%
合計			130	25	89	17	1	0	29	0	119	17	91.5%	68.0%
合計			395	112	203	55	4	0	86	0	293	55	74.2%	49.1%
合計			1,646	443	1,121	260	99	5	232	0	1,452	265	88.2%	59.8%
合計			303	107	152	39	0	0	53	0	205	39	67.7%	36.4%
合計			6,071	1,713	3,659	738	368	7	844	0	4,871	745	80.2%	43.5%
合計			4,559	1,519	2,328	641	431	29	836	0	3,595	670	78.9%	44.1%
合計			2,421	753	1,310	398	334	4	529	0	2,173	402	89.8%	53.4%
合計			1,037	132	544	34	193	0	282	0	999	34	96.3%	25.8%
合計			8,017	2,404	4,182	1,073	958	33	1,627	0	6,767	1,106	84.4%	46.0%
合計			4,980	1,327	2,957	690	651	14	816	0	4,424	704	88.8%	53.1%
合計			5,350	1,647	3,200	949	713	10	817	0	4,730	959	88.4%	58.2%
合計			2,564	504	1,528	303	374	4	474	0	2,376	307	92.7%	60.9%
合計			12,884	3,478	7,685	1,942	1,738	28	2,107	0	11,530	1,970	89.4%	56.6%
合計			1,832	661	939	276	237	0	336	0	1,512	276	82.5%	41.8%
合計			4,076	1,275	2,146	581	689	42	674	0	3,509	623	86.1%	48.9%
合計			244	73	137	40	33	2	54	0	224	42	91.8%	57.5%
合計			1,857	589	981	237	201	14	343	0	1,525	251	82.1%	42.6%
合計			8,009	2,598	4,203	1,134	1,160	58	1,407	0	6,770	1,192	84.5%	45.9%
合計			165,632	49,271	98,492	20,395	20,169	228	21,356	0	140,017	20,623	84.3%	41.9%
合計			69,115	21,338	39,699	9,448	7,561	168	10,076	0	57,336	9,616	83.0%	45.1%

3 介護サービス受給者数【月別・市町村別】(続き)

受給者数(令和4年度)

2月利用者(4分月報)

3月利用者(5分月報)

圏域	保健所名	市町村名	2月末認定者数		居室サービス		地域密着型サービス		施設サービス		合計		利用率	
			総数	うち要支援	総数	うち要支援	総数	うち要支援	総数	うち要支援	総数	うち要支援	総数	うち要支援
京都	乙訓	京都市	96,715	27,903	58,610	10,893	12,671	56	11,259	0	82,540	10,949	85.3%	39.2%
		向日市	3,191	1,037	1,781	403	221	5	420	0	2,422	408	75.9%	39.3%
		長岡京市	4,754	1,541	2,781	592	501	11	513	0	3,795	603	79.8%	39.1%
		大山崎町	898	240	528	101	64	0	125	0	717	101	79.8%	42.1%
山城北	小計	小計	8,843	2,818	5,090	1,096	786	16	1,058	0	6,934	1,112	78.4%	39.5%
		宇治市	11,076	3,175	6,907	1,257	1,206	1	1,303	0	9,416	1,258	85.0%	39.6%
		城陽市	4,512	1,950	2,484	897	548	11	543	0	3,575	908	79.2%	46.6%
		八幡市	4,604	1,791	2,568	708	227	7	546	0	3,341	715	72.6%	39.9%
山城南	小計	小計	25,320	8,347	14,979	3,480	2,510	29	3,075	0	20,564	3,509	81.2%	42.0%
		木津川市	3,584	1,018	2,087	363	273	2	452	0	2,812	365	78.5%	35.9%
		笠置町	132	25	86	16	1	0	29	0	116	16	87.9%	64.0%
		和束町	387	109	200	51	4	0	84	0	288	51	74.4%	46.8%
南丹	小計	小計	6,043	1,699	3,649	723	375	8	843	0	4,867	731	80.5%	43.0%
		亀岡市	4,567	1,519	2,368	678	427	26	835	0	3,630	704	79.5%	46.3%
		南丹市	2,414	754	1,308	398	327	2	522	0	2,157	400	89.4%	53.1%
		京丹波町	1,034	135	528	35	191	0	259	0	978	35	94.6%	25.9%
中丹	小計	小計	8,015	2,408	4,204	1,111	945	28	1,616	0	6,765	1,139	84.4%	47.3%
		福知山市	4,957	1,311	2,936	692	647	11	780	0	4,363	703	88.0%	53.6%
		舞鶴市	5,328	1,622	3,211	968	713	11	811	0	4,735	979	88.9%	60.4%
		綾部市	2,556	506	1,563	313	389	4	484	0	2,436	317	95.3%	62.6%
丹後	小計	小計	12,841	3,439	7,710	1,973	1,749	26	2,075	0	11,534	1,999	89.8%	58.1%
		宮津市	1,835	665	935	276	227	0	325	0	1,487	276	81.0%	41.5%
		京丹後市	4,110	1,281	2,148	583	693	44	681	0	3,522	627	85.7%	48.9%
		伊根町	242	72	129	34	30	3	58	0	217	37	89.7%	51.4%
合計(京都市除く)	小計	小計	8,043	2,609	4,142	1,129	1,151	59	1,388	0	6,681	1,188	83.1%	45.5%
		合計	165,820	49,223	98,384	20,405	20,187	222	21,314	0	139,885	20,627	84.4%	41.9%
		合計	69,105	21,320	39,774	9,512	7,516	166	10,055	0	57,345	9,678	83.0%	45.4%
		合計	166,243	49,253	99,242	20,563	20,404	236	21,519	0	141,165	20,799	84.9%	42.2%

4 介護給付費の状況 **【サービス区分別・月別・市町村別】**

4-(1) 介護給付費支出額一覧【サービス区別・市町村別】(令和4年度)

(単位:円)

圏域	保健所	市町村	居宅(介護予防)サービス (内訳は別紙参照)	地域密着型 (介護予防)サービス	施設サービス (内訳は別紙参照)	特定入所者介護 (介護予防)サービス費	高額介護 (介護予防)サービス費	高額医療 合算介護 (介護予防)サービス費	国保連合会 への審査支 払委託経費	支出額合計 (A)
京都・乙訓		京都市	67,093,504,373	22,242,847,041	41,067,499,202	3,087,243,677	4,097,543,941	593,383,421	159,272,471	138,341,294,126
	乙訓	向日市	2,147,170,968	484,733,765	1,456,830,020	84,457,343	120,479,095	17,096,512	4,805,258	4,315,572,961
		長岡京市	3,163,925,570	1,189,242,586	1,809,523,619	114,986,025	155,532,025	29,582,731	7,304,909	6,470,097,465
		大山崎町	707,047,678	215,714,080	412,396,226	25,917,059	43,419,860	6,373,350	1,446,086	1,412,314,339
		小計	6,018,144,216	1,889,690,431	3,678,749,865	225,360,427	319,430,980	53,052,593	13,556,253	12,197,984,765
	小計	73,111,648,589	24,132,537,472	44,746,249,067	3,312,604,104	4,416,974,921	646,436,014	172,828,724	150,539,278,891	
山城北	山城北	宇治市	7,131,389,421	2,269,843,173	4,632,244,215	260,788,840	376,519,432	57,315,893	17,020,193	14,745,121,167
		城陽市	2,500,207,470	1,030,527,210	1,812,331,831	101,252,615	141,065,715	22,472,428	6,122,296	5,613,979,565
		八幡市	3,027,338,200	533,445,300	1,888,518,778	107,006,730	154,192,999	19,460,534	6,716,507	5,736,679,048
		京田辺市	2,325,831,530	452,942,674	1,198,885,161	69,989,511	92,600,739	16,012,480	5,008,444	4,161,270,539
		久御山町	527,676,817	168,768,814	454,925,080	30,338,263	26,753,872	3,813,118	1,358,318	1,213,634,282
		井手町	372,353,815	50,826,894	298,280,441	26,306,145	18,896,327	2,541,740	830,658	770,036,020
		宇治田原町	319,976,813	31,620,066	335,930,977	25,760,080	13,198,103	2,272,737	764,613	729,523,389
	小計	16,204,774,066	4,537,974,131	10,621,116,483	621,442,184	823,227,187	123,888,930	37,821,029	32,970,244,010	
山城南	山城南	木津川市	2,599,549,625	602,579,893	1,561,448,496	97,519,595	123,938,184	17,927,828	5,482,119	5,008,445,740
		笠置町	139,827,512	1,743,507	105,350,558	12,528,744	8,171,962	1,073,669	242,823	268,938,775
		和束町	263,619,216	5,622,034	296,068,182	31,922,750	17,346,556	2,055,041	560,733	617,194,512
		精華町	1,340,402,633	222,649,824	844,832,004	52,940,854	64,572,362	10,379,765	2,859,600	2,538,637,042
		南山城村	178,116,937	0	163,050,194	22,724,527	8,006,362	1,075,532	370,494	373,344,046
	小計	4,521,515,923	832,595,258	2,970,749,434	217,636,470	222,035,426	32,511,835	9,515,769	8,806,560,115	
南丹	南丹	亀岡市	2,421,970,540	816,141,172	2,980,121,509	190,056,987	172,819,727	25,031,590	6,154,182	6,612,295,707
		南丹市	1,266,505,042	537,268,474	1,738,435,389	124,604,665	78,576,577	11,384,428	3,513,790	3,760,288,365
		京丹波町	676,977,458	319,413,007	855,444,233	75,019,658	40,563,170	5,851,042	1,605,070	1,974,873,638
	小計	4,365,453,040	1,672,822,653	5,574,001,131	389,681,310	291,959,474	42,267,060	11,273,042	12,347,457,710	
中丹	中丹西	福知山市	2,916,142,713	1,165,723,251	2,591,159,523	203,464,600	144,238,345	22,297,007	7,568,391	7,050,593,830
		舞鶴市	3,048,717,496	1,400,544,644	2,732,115,977	168,334,202	177,326,721	23,854,475	8,133,683	7,559,027,198
	中丹東	綾部市	1,585,312,842	835,416,836	1,514,808,354	101,234,764	86,105,527	15,901,153	4,106,994	4,142,886,470
		小計	7,550,173,051	3,401,684,731	6,838,083,854	473,033,566	407,670,593	62,052,635	19,809,068	18,752,507,498
丹後	丹後	宮津市	962,168,414	316,344,674	1,125,709,381	89,402,724	53,858,820	7,898,048	2,606,470	2,557,988,531
		京丹後市	2,293,754,686	1,314,603,929	2,161,683,243	222,337,034	126,698,673	17,105,349	5,532,759	6,141,715,673
		伊根町	127,590,978	58,672,881	183,534,001	11,954,319	8,123,526	0	367,716	390,243,421
		与謝野町	981,859,430	373,531,496	1,116,143,059	111,867,234	58,374,964	7,264,359	2,567,891	2,651,608,433
	小計	4,365,373,508	2,063,152,980	4,587,069,684	435,561,311	247,055,983	32,267,756	11,074,836	11,741,556,058	
合計			110,118,938,177	36,640,767,225	75,337,269,653	5,449,958,945	6,408,923,584	939,424,230	262,322,468	235,157,604,282
合計(京都市除く)			43,025,433,804	14,397,920,184	34,269,770,451	2,362,715,268	2,311,379,643	346,040,809	103,049,997	96,816,310,156

4-(2) 介護給付費の状況【サービス区分別・市町村別】(令和4年度)

(単位:円)

区域	保健所	市町村名	訪問サービス		通所サービス		短期入所サービス		福祉用具・住宅改修サービス		特定施設入居者生活介護		居宅介護支援・介護予防支援		合計	
			給付総額	うち予防給付	給付総額	うち予防給付	給付総額	うち予防給付	給付総額	うち予防給付	給付総額	うち予防給付	給付総額	うち予防給付	給付総額	うち予防給付
京都市	乙訓	京都市	23,980,195,191	579,956,343	17,832,588,322	598,552,632	3,604,653,979	16,037,375	855,936,194	6,289,386,477	102,783,584	8,487,001,070	582,662,636	67,093,504,373	2,745,928,764	
		向日市	671,355,412	22,841,178	700,317,156	43,053,590	120,059,578	870,184	31,388,077	210,193,613	5,453,373	240,409,006	21,521,286	2,147,170,988	125,125,888	
		長岡京市	919,852,083	22,762,501	970,086,422	72,679,889	185,911,143	959,883	44,413,488	436,549,622	19,495,452	345,037,111	30,751,473	3,163,925,570	191,062,696	
		大山崎町	172,463,390	6,104,713	280,210,399	19,934,780	60,940,818	352,011	6,387,857	66,554,507	4,067,468	73,798,886	5,234,281	707,047,678	42,081,110	
		小計	1,763,670,885	51,708,392	1,950,614,337	135,668,269	366,911,539	2,182,078	82,187,422	713,297,742	29,016,293	659,245,003	57,507,040	6,018,144,216	358,269,494	
宇治市	山城	宇治市	25,743,866,076	631,664,735	19,783,202,859	734,220,901	3,971,565,518	18,219,453	7,464,084,044	938,123,616	131,799,877	9,146,246,073	650,169,676	73,111,648,589	3,104,198,258	
		城陽市	2,437,010,010	63,098,032	1,934,861,839	85,739,406	457,979,149	3,901,832	740,678,247	108,602,792	23,494,635	900,060,829	65,817,109	7,131,389,421	350,653,806	
		八幡市	962,377,052	46,110,839	559,873,169	86,602,936	167,519,659	3,372,639	86,843,688	239,965,989	17,506,515	272,180,004	45,818,183	2,500,207,470	286,254,800	
		京田辺市	1,123,799,164	42,019,082	870,224,946	103,570,981	125,880,874	466,368	55,554,750	268,635,222	15,189,747	343,989,656	37,164,628	3,027,338,200	253,965,556	
		小計	858,131,945	21,578,678	617,116,419	31,177,510	138,330,899	50,665	24,282,901	225,652,760	6,145,475	272,830,206	15,099,813	2,325,831,530	98,335,042	
井手町	山城	久御山町	139,058,374	8,295,154	166,407,966	5,916,850	43,297,685	250,966	75,454,323	15,935,063	2,606,759	75,503,747	8,695,057	527,676,817	41,699,849	
		井手町	108,261,027	9,186,826	126,326,041	1,452,628	28,847,860	0	46,771,830	11,693,140	15,948,033	0	46,199,024	4,931,840	372,353,815	27,264,434
		宇治田原町	70,445,308	1,925,508	110,840,502	7,211,382	35,010,671	196,155	38,622,181	14,458,850	0	50,799,301	2,502,756	319,976,813	17,072,374	
		小計	5,699,082,880	192,214,119	4,385,450,882	321,671,693	996,866,797	8,238,625	1,708,395,817	308,148,907	1,453,415,123	64,943,131	1,961,562,767	180,029,386	16,204,774,066	1,075,245,861
		木津川市	889,730,365	27,216,548	831,929,068	35,429,532	186,851,600	515,587	217,603,027	29,548,924	196,079,260	5,543,669	277,356,305	19,191,417	2,599,549,625	177,443,677
山崎町	山崎	山崎町	35,346,474	1,133,994	42,581,254	0	35,145,603	87,247	11,815,164	1,615,555	5,129,146	0	9,809,871	727,560	139,827,512	3,564,356
		和東町	68,733,288	3,863,664	101,417,396	1,198,882	36,676,171	455,157	21,774,390	4,609,842	7,554,909	1,975,838	27,463,062	2,762,460	263,619,216	14,865,843
		精華町	387,228,224	22,129,441	512,534,302	27,448,047	78,718,607	83,309	127,060,905	18,398,527	83,140,836	4,030,786	151,719,759	13,012,919	1,340,402,633	85,287,911
		南山城村	36,854,980	1,786,433	50,619,385	0	41,579,326	268,191	21,388,714	4,236,912	2,936,565	0	24,737,967	1,912,260	178,116,937	8,018,914
		小計	1,417,893,331	56,130,080	1,539,081,405	64,076,461	378,971,307	1,409,491	399,642,200	58,407,760	294,840,716	11,550,293	491,086,964	37,606,616	4,521,515,923	229,180,701
南丹	南丹	亀岡市	834,686,712	22,709,760	723,979,541	43,368,358	151,280,328	2,100,229	293,340,882	57,825,034	105,824,182	1,766,349	312,858,895	32,867,589	2,421,970,540	160,640,319
		南丹市	310,153,183	18,351,936	414,576,948	36,703,087	180,197,759	2,478,373	153,023,378	34,598,324	46,000,930	1,964,725	162,552,844	20,503,226	1,266,505,042	114,599,671
		京丹波町	137,718,039	2,071,359	231,362,761	2,721,348	118,528,189	1,690,821	71,062,472	3,368,469	20,885,746	1,133,550	97,420,251	1,894,260	676,977,458	12,879,807
		小計	1,282,557,934	43,133,055	1,369,919,250	82,792,793	450,006,276	6,269,423	517,426,732	95,794,827	172,710,858	4,864,624	572,831,990	55,265,075	4,365,453,040	288,119,797
		福知山市	739,874,516	18,588,594	928,343,419	31,007,845	277,469,219	795,015	398,404,908	78,247,977	157,329,561	9,113,340	414,721,090	36,369,023	2,916,142,713	174,121,794
中丹	中丹	舞鶴市	772,582,060	35,551,723	994,162,029	64,088,896	217,183,225	1,773,593	421,371,736	103,449,156	13,964,088	417,433,572	52,417,334	3,048,717,496	271,244,790	
		綾部市	379,547,384	11,335,087	515,319,817	7,651,174	198,627,913	215,469	212,745,720	32,269,180	1,907,786	221,042,189	16,387,628	1,585,312,842	69,766,324	
		小計	1,892,003,960	65,475,404	2,437,825,265	102,747,915	693,280,357	2,784,077	1,032,522,364	213,965,313	441,344,254	24,985,214	1,053,196,851	105,173,985	7,550,173,051	515,132,908
		宮津市	228,362,192	20,425,864	238,211,466	4,973,167	160,872,885	1,228,877	113,963,249	25,214,767	89,893,452	2,688,830	131,065,170	14,342,220	962,168,414	68,873,725
		京丹後市	398,008,854	27,921,234	853,833,571	22,918,399	381,290,657	1,359,229	258,444,296	50,913,074	95,055,183	624,352	309,122,125	29,792,400	2,283,754,686	133,528,688
丹後	丹後	伊根町	31,525,033	2,585,061	35,075,519	0	18,905,044	91,440	19,082,238	4,178,200	8,907,343	0	14,095,801	1,987,140	127,590,978	8,841,941
		与野野町	197,293,475	11,032,020	347,971,542	3,282,921	143,203,165	2,548,620	124,842,619	23,225,341	44,458,100	2,662,882	124,090,529	11,371,552	981,859,430	54,123,336
		小計	853,189,554	61,964,179	1,475,092,098	31,174,487	704,271,751	5,228,166	516,332,402	103,531,382	238,114,078	5,976,064	578,373,625	57,493,312	4,365,373,508	265,367,590
		合計	36,888,593,735	1,050,581,572	30,990,571,359	1,336,684,250	7,194,962,006	42,149,235	11,638,403,559	1,717,972,805	9,603,109,248	244,119,203	13,803,298,270	1,085,738,050	110,118,938,177	5,477,245,115
		合計(京都市除く)	12,908,398,544	470,625,229	13,157,983,037	738,131,618	3,590,308,027	26,111,860	4,738,724,225	862,036,611	3,313,722,771	141,335,619	5,316,297,200	493,075,414	43,025,433,804	2,731,316,351

4-2 介護給付費の状況【サービス区分別・市町村別】(令和4年度)(続き)

(単位:円)

圏域	保健所	市町村名	地域密着型(介護予防)サービス		施設サービス				合計		サービス合計	
			給付総額	うち予防給付	介護老人福祉施設	介護老人保健施設	介護療養型医療施設	介護医療院	合計	給付総額	うち予防給付	
												合計
京都府	乙訓	京都市	22,242,847,041	54,997,966	19,076,646,925	13,653,357,409	377,659,447	7,859,835,421	41,067,499,202	130,403,850,616	2,800,926,730	
		向日市	484,733,765	2,243,894	672,741,029	503,146,311	19,464,268	261,478,412	1,456,830,020	4,088,734,753	127,369,582	
		長岡京市	1,189,242,586	8,807,687	1,000,668,675	571,117,037	49,500,796	188,237,111	1,809,523,619	6,162,691,775	199,870,383	
		大山崎町	215,714,080	0	236,823,626	122,387,415	4,376,142	48,809,043	412,396,226	1,335,157,984	42,081,110	
		小計	1,889,690,431	11,051,581	1,910,233,330	1,196,650,763	73,341,206	498,524,566	3,678,749,885	11,586,584,512	389,321,075	
山城北	宇治市	小計	24,132,537,472	66,049,547	20,986,880,255	14,850,008,172	451,000,633	8,458,359,987	44,746,249,067	141,990,435,128	3,170,247,805	
		宇治市	2,269,843,173	436,692	2,207,731,923	1,699,891,761	12,971,699	711,648,832	4,632,244,215	14,033,476,809	351,090,498	
		城陽市	1,030,527,210	11,948,269	1,002,477,779	709,227,824	0	100,626,228	1,812,331,831	5,343,066,511	288,203,069	
		八幡市	533,445,300	6,086,163	739,170,694	1,035,474,502	4,461,474	109,412,108	1,888,518,778	5,449,302,278	260,051,719	
		京田辺市	452,942,674	4,793,831	689,009,854	462,870,253	294,148	46,710,906	1,198,885,161	3,977,659,365	103,134,873	
山城北	井手町	久御山町	168,768,814	3,605,741	314,231,903	133,274,274	0	7,418,903	454,925,080	1,151,370,711	45,305,590	
		井手町	50,826,894	0	206,390,372	75,652,310	0	16,237,759	298,280,441	721,461,150	27,264,434	
		宇治田原町	31,620,066	0	233,923,560	99,695,695	0	2,311,732	335,930,977	687,527,856	17,072,374	
		小計	4,537,974,131	26,876,696	5,392,936,085	4,216,086,609	17,727,321	994,368,468	10,621,116,483	31,363,864,680	1,102,122,557	
		木津川市	602,579,893	2,169,906	927,712,917	545,294,612	192,210	88,248,757	1,561,448,496	4,763,578,014	119,613,583	
山城南	笠置町	笠置町	1,743,507	0	70,750,031	25,029,537	0	9,570,990	105,350,558	246,921,577	3,564,356	
		和束町	5,622,034	0	187,616,925	92,320,239	0	16,131,018	296,068,182	565,309,432	14,865,843	
		精華町	222,649,824	4,864,330	513,568,917	299,569,605	7,392,293	24,301,189	844,832,004	1,726,102,651	90,152,241	
		南山城村	0	0	132,440,692	30,004,389	0	605,113	163,050,194	1,022,948,941	8,018,914	
		小計	832,595,258	7,034,236	1,832,089,482	992,218,382	7,584,503	138,857,067	2,970,749,434	8,324,860,615	236,214,937	
南丹	亀岡市	亀岡市	816,141,172	21,522,035	1,310,950,827	1,051,696,203	36,734,761	580,739,618	2,980,121,509	6,218,233,221	182,162,354	
		南丹市	537,268,474	5,877,211	1,038,485,456	539,298,912	18,889,897	141,761,124	1,738,435,389	3,542,208,905	120,476,882	
		京丹波町	319,413,007	0	612,892,385	181,756,108	20,299,365	40,496,375	855,444,233	1,851,834,698	12,879,807	
		小計	1,672,822,653	27,399,246	2,962,328,768	1,772,751,223	75,924,023	762,997,117	5,574,001,131	11,612,276,824	315,519,043	
		福知山市	1,165,723,251	11,261,734	1,953,396,663	600,937,533	9,784,338	27,040,989	2,591,159,523	6,673,025,487	185,383,528	
中丹	舞鶴市	舞鶴市	1,400,544,644	10,220,008	1,299,767,008	1,389,104,209	26,947,951	16,296,809	2,732,115,977	7,181,378,117	281,464,798	
		綾部市	835,416,836	3,651,156	1,037,223,156	451,086,791	12,494,700	13,993,707	1,514,808,354	3,935,538,032	73,417,480	
		小計	3,401,684,731	25,132,898	4,290,386,827	2,441,138,533	49,226,989	57,331,505	6,838,083,884	17,789,941,636	540,285,806	
		宮津市	316,344,674	0	875,426,251	249,638,486	0	644,644	1,125,709,381	2,404,222,469	68,873,725	
		京丹後市	1,314,603,929	38,693,421	1,863,785,332	291,437,797	0	6,460,114	2,161,683,243	5,770,041,858	172,222,109	
丹後	伊根町	伊根町	58,672,881	1,890,729	149,298,881	29,509,340	0	4,725,780	183,534,001	369,797,860	10,732,570	
		与野町	373,531,496	13,101,831	889,597,493	212,009,309	0	14,536,257	1,116,143,059	2,471,533,985	67,225,167	
		小計	2,063,152,980	53,685,981	3,778,107,957	782,594,932	0	26,366,795	4,587,069,684	11,015,596,172	319,053,571	
		合計	36,640,671,225	206,178,604	39,242,729,374	25,054,797,851	601,463,489	10,438,278,939	75,337,269,653	222,096,975,055	5,683,423,719	
		合計(京都市除く)	14,397,920,184	151,180,638	20,166,082,449	11,401,440,442	223,804,042	2,478,443,518	34,269,770,451	91,693,124,439	2,882,496,989	

4-1(3) 介護給付費の状況【月別・市町村別】(令和4年度)(続き)

(市町村窓口私分)

(単位：円)

圏域	市町村名	令和4年3月	4月	5月	6月	7月	8月	9月	10月	11月	12月	令和5年1月	2月	3月	計	
京都府	京都市	0	55,863,800	56,119,424	65,852,995	61,907,700	62,078,265	54,181,003	57,939,219	68,119,759	71,617,825	58,846,967	64,929,428	70,925,656	748,382,041	
	向日市	0	1,648,272	3,013,472	2,086,693	2,522,547	1,801,469	2,696,066	3,314,734	1,529,305	1,928,895	2,476,898	2,327,634	3,037,170	28,383,155	
	長岡京市	0	3,443,552	1,844,468	2,586,185	3,930,473	2,805,400	4,042,582	2,746,944	2,441,854	3,344,127	2,764,889	3,073,195	3,051,992	36,075,661	
	大山崎町	0	240,938	529,468	93,456	817,534	479,379	704,431	206,488	169,059	718,025	878,566	478,837	168,795	5,484,996	
	小計	0	5,332,762	5,387,408	4,766,334	7,270,584	7,270,584	5,086,248	7,443,079	6,268,166	4,140,218	5,991,047	6,120,373	5,879,666	6,257,957	69,943,812
小計	0	61,196,562	61,506,832	70,619,329	69,178,254	69,178,254	67,164,513	61,624,082	64,207,385	72,259,977	77,608,872	64,967,340	70,809,094	77,183,613	818,325,853	
山形県	宇治市	0	10,296,892	8,548,697	8,225,674	11,677,282	8,911,869	7,809,152	9,111,527	6,709,413	9,536,532	9,679,805	9,214,804	8,062,459	107,784,086	
	城陽市	0	4,068,302	3,498,979	4,167,604	2,853,436	5,831,739	4,286,061	4,575,505	4,156,292	6,051,306	3,517,749	4,388,241	6,905,020	54,398,234	
	八幡市	0	2,353,564	3,088,737	3,063,270	2,943,762	3,370,812	3,644,820	4,785,457	3,296,014	3,804,801	3,392,674	3,115,133	4,377,760	41,236,804	
	京田辺市	0	1,905,326	2,935,178	3,023,456	2,244,756	3,415,925	1,255,690	3,106,602	2,143,976	2,040,952	2,415,007	2,678,806	4,923,423	32,088,697	
	久御山町	0	485,504	571,185	613,809	985,362	753,756	1,329,649	820,379	1,311,306	648,504	1,263,014	201,088	623,226	9,606,782	
井手町	0	764,899	374,071	372,591	372,591	372,591	601,693	350,769	532,269	430,803	808,758	749,907	880,303	724,212	6,683,780	
宇治田原町	0	313,650	565,263	916,903	916,903	706,937	288,706	149,247	372,407	292,807	163,550	1,254,042	207,000	525,368	5,755,880	
小計	0	20,188,137	19,582,110	19,582,110	20,104,221	21,784,106	23,274,100	18,825,388	23,304,146	18,340,611	23,054,403	22,272,198	20,683,375	26,141,468	257,554,263	
山形県	木津川市	0	2,581,886	2,966,216	2,884,500	2,884,500	3,256,971	3,305,307	1,685,516	3,122,880	2,395,563	1,954,107	2,782,716	1,736,698	31,312,358	
	笠置町	0	0	0	0	0	456,354	0	162,000	0	0	274,158	135,000	23,364	1,050,876	
	和束町	0	243,756	413,788	180,000	584,356	155,267	330,726	284,814	176,400	462,864	444,565	494,753	0	3,771,289	
	精華町	0	284,391	1,767,928	1,846,634	876,034	495,503	1,215,502	805,210	1,459,826	1,114,945	1,920,893	1,454,662	2,701,527	15,943,055	
	山南村	0	254,785	502,156	294,651	110,254	576,706	108,953	301,517	132,071	457,436	135,189	83,196	84,847	3,041,761	
小計	0	3,364,818	5,650,088	5,205,785	4,827,615	4,827,615	4,989,137	4,295,179	3,239,057	4,891,177	4,430,808	4,728,912	4,950,327	4,546,436	55,119,339	
南丹	亀岡市	0	3,633,777	2,982,133	2,578,518	3,518,484	3,103,308	4,403,078	3,545,045	3,137,043	4,232,255	4,737,335	3,748,903	3,074,273	42,692,152	
	南丹市	0	1,073,305	767,494	1,103,557	1,036,772	1,806,623	1,996,698	1,340,508	1,010,233	1,350,703	1,291,134	624,111	1,015,329	14,416,467	
	京丹波町	0	849,505	366,581	771,404	599,743	599,743	671,125	629,122	477,224	764,959	799,487	809,099	785,287	8,254,633	
	小計	0	5,556,587	4,116,208	4,451,479	5,154,989	5,154,989	5,881,056	7,028,898	5,362,777	4,912,235	6,314,055	6,827,856	5,182,113	4,874,889	65,363,252
	福和山市	0	1,669,855	3,357,450	1,978,151	2,210,153	4,460,446	1,849,349	3,231,332	2,216,992	3,419,488	2,616,479	2,669,463	5,172,904	34,852,062	
中丹	舞鶴市	0	2,458,609	4,477,346	5,041,962	3,176,217	3,427,615	3,802,712	4,082,954	4,819,254	4,319,162	3,151,020	1,937,764	5,127,434	45,822,049	
	綾部市	0	1,154,083	1,074,102	1,253,052	1,312,167	1,084,722	1,695,767	1,418,319	1,102,479	1,491,157	2,531,782	1,222,093	1,898,191	17,237,914	
	小計	0	5,282,547	8,908,898	8,273,165	6,698,537	6,698,537	8,972,783	7,347,828	8,732,605	8,138,725	9,229,807	8,299,281	5,829,320	12,186,529	97,912,025
	宮津市	0	1,080,896	380,465	665,309	1,661,628	1,173,731	249,642	868,227	972,336	933,754	1,030,108	581,787	1,509,361	11,107,244	
	京丹後市	0	2,498,193	2,760,817	2,511,879	1,911,918	3,310,572	1,957,469	2,309,254	1,840,257	2,559,606	3,199,036	2,685,132	2,368,748	29,912,881	
伊根町	0	0	122,590	0	341,370	314,725	21,384	119,592	383,112	0	0	104,841	96,300	1,503,914		
与謝野町	0	0	819,126	1,550,256	1,567,295	1,654,306	2,397,031	1,595,053	1,670,687	1,397,312	1,361,976	924,070	2,707,536	17,644,648		
小計	0	3,579,089	4,082,998	4,727,444	5,482,211	6,453,334	4,625,526	4,892,126	4,866,392	4,866,392	4,890,672	5,591,120	4,295,830	6,681,945	60,168,687	
丹後	0	99,167,740	103,847,134	113,381,423	113,125,722	113,125,722	116,434,923	103,746,901	109,738,096	113,409,117	125,528,617	112,686,807	111,750,059	131,626,880	1,354,443,419	
合計(京都市除く)	0	43,303,940	47,727,710	47,528,428	51,218,022	51,218,022	54,356,658	49,565,898	51,798,877	45,289,358	53,910,792	53,839,840	46,820,631	60,701,224	606,061,378	

4-1(3) 介護給付費の状況【月別・市町村別】(令和4年度)(続き)

(特定入所者介護(介護予防)サービス費)

(単位:円)

圏域	市町村名	令和4年3月	4月	5月	6月	7月	8月	9月	10月	11月	12月	令和5年1月	2月	3月	計
京 都	京都市	261,639,362	254,770,680	264,649,711	258,339,595	265,285,189	253,579,666	255,366,639	260,650,382	254,160,320	262,051,376	259,373,265	237,367,472	0	3,087,243,677
	向日市	7,076,039	6,986,956	7,087,940	7,039,263	7,273,404	6,922,661	6,875,962	6,828,285	7,314,119	6,922,432	7,203,561	6,926,679	0	84,457,343
	長岡京市	9,789,673	9,516,219	9,670,237	9,721,035	10,164,468	10,067,424	9,947,649	9,697,814	9,468,950	9,612,195	9,428,326	8,302,015	0	114,986,025
	大山崎町	2,020,592	1,976,907	2,201,374	2,083,411	2,086,347	2,123,731	2,074,531	2,413,078	2,184,106	2,340,587	2,300,705	2,111,690	0	25,917,059
	小 計	18,886,304	18,480,084	18,959,551	18,843,709	19,524,239	19,113,836	18,498,142	18,939,177	18,967,175	18,875,214	18,932,612	17,340,384	0	225,360,427
小 計	280,525,666	279,250,764	283,609,262	277,183,304	284,819,428	272,693,322	273,964,781	273,127,495	280,926,590	273,127,495	280,926,590	278,305,877	254,707,856	0	3,312,604,104
山 城 北	宇治市	22,457,112	21,674,438	22,618,542	21,354,168	22,912,227	21,293,654	21,243,352	22,170,404	21,265,275	21,899,830	21,985,672	19,914,166	0	260,788,840
	城陽市	8,324,977	8,413,710	8,689,680	8,439,898	8,648,010	8,535,942	8,534,322	8,505,476	8,400,352	8,381,987	8,315,444	8,062,816	0	101,252,615
	八幡市	9,114,436	8,655,276	9,017,967	9,054,568	9,303,739	8,748,810	8,523,983	8,902,701	8,719,360	9,434,249	9,205,459	8,326,182	0	107,006,730
	京田辺市	5,866,568	5,688,950	5,799,387	5,756,270	6,149,814	5,758,527	5,978,465	6,023,363	5,814,258	5,980,521	5,883,837	5,289,551	0	69,989,511
	久御山町	2,780,168	2,126,178	2,407,151	2,387,343	2,439,870	2,454,025	2,459,391	2,672,803	2,754,359	2,702,568	2,804,845	2,349,562	0	30,338,263
井手町	2,324,939	2,161,808	2,248,799	2,089,354	2,230,067	2,364,191	2,266,891	2,266,891	2,314,301	2,154,994	2,244,010	2,102,335	1,804,456	0	26,306,145
宇治田原町	2,096,034	2,050,312	1,919,019	2,150,542	2,290,544	2,383,007	2,176,374	2,176,374	2,225,240	2,150,940	2,195,182	2,147,956	1,974,930	0	25,760,080
小 計	52,964,234	50,770,672	52,700,545	51,232,144	53,974,271	51,538,156	51,182,778	52,814,288	51,259,538	51,259,538	52,838,347	52,445,548	47,721,663	0	621,442,184
山 城 南	木津川市	8,876,514	8,094,840	8,241,991	8,027,263	8,275,263	7,697,702	8,029,838	8,484,933	8,061,387	8,343,550	8,192,033	7,194,281	0	97,519,595
	笠置町	1,045,049	1,049,742	1,017,284	989,885	1,055,237	1,173,700	1,046,703	1,056,516	1,116,211	1,028,692	986,280	963,445	0	12,528,744
	和束町	2,748,386	2,626,457	2,949,497	2,666,739	2,768,423	2,757,486	2,516,771	2,603,363	2,427,877	2,682,534	2,667,439	2,507,758	0	31,922,750
	精華町	4,654,090	4,403,288	4,583,696	4,531,092	4,609,539	4,530,901	4,452,858	4,594,897	4,343,454	4,293,083	4,244,603	3,699,353	0	52,940,854
	山南町	2,051,567	2,025,450	2,086,277	2,112,474	2,180,139	1,708,666	1,757,215	1,885,586	1,852,437	1,766,098	1,728,033	1,570,585	0	22,724,527
小 計	19,375,606	18,199,777	18,878,745	18,327,453	18,888,601	17,868,455	17,803,385	18,625,315	17,801,366	18,113,957	17,818,388	15,835,422	0	217,636,470	
南 丹	亀岡市	16,059,206	15,159,929	16,411,704	16,456,795	16,146,095	16,286,429	15,690,713	16,877,935	15,569,946	15,797,822	15,457,029	14,143,484	0	190,056,987
	南丹市	10,828,999	10,721,545	11,002,411	10,254,804	10,854,466	10,364,384	10,144,313	10,663,929	10,052,585	10,458,366	10,137,455	9,121,408	0	124,604,665
	京丹波町	6,453,250	6,322,253	6,664,631	6,329,369	6,434,796	6,416,044	6,216,866	6,212,476	6,029,021	6,230,920	6,075,202	5,634,830	0	75,019,658
	小 計	33,341,455	32,203,727	34,078,746	33,040,968	33,435,357	33,066,857	32,051,892	33,754,340	31,651,452	32,487,108	31,669,686	28,899,722	0	389,681,310
	福知山市	17,429,587	17,188,628	17,820,495	17,124,757	17,585,579	17,093,946	16,878,683	17,347,670	16,694,286	16,961,937	16,614,518	14,724,514	0	203,464,600
中丹西	14,113,822	13,410,932	14,432,875	14,203,119	15,129,326	14,398,397	13,645,981	14,387,333	13,640,695	14,322,874	14,129,769	12,519,079	0	168,334,202	
中丹東	8,480,878	8,216,907	8,634,837	8,522,013	8,890,551	8,640,999	8,362,410	8,875,220	8,233,433	8,569,915	8,373,519	7,433,882	0	101,234,764	
小 計	40,024,287	38,816,467	40,888,307	39,849,889	41,605,456	40,133,342	38,887,074	40,610,223	38,568,414	39,854,726	39,117,806	34,677,575	0	473,033,666	
丹 後	宮津市	7,791,521	7,417,363	7,555,723	7,434,508	7,783,374	7,539,635	7,696,147	7,644,895	7,043,076	7,660,556	7,254,528	6,571,398	0	89,402,724
	京丹後市	18,355,567	17,979,513	18,493,305	18,165,697	19,033,873	17,305,647	19,795,968	19,468,312	18,529,220	19,007,890	18,792,875	17,409,167	0	222,337,034
	伊根町	939,747	841,990	874,142	924,595	960,764	960,261	1,002,717	1,028,005	1,078,507	1,117,097	1,124,218	1,102,276	0	11,954,319
	与謝野町	9,502,891	8,863,225	9,045,891	8,930,434	9,663,284	9,056,089	9,310,698	9,313,113	9,729,078	10,001,492	9,798,611	8,652,428	0	111,867,234
	小 計	36,589,726	35,102,091	35,969,061	35,455,234	37,451,295	34,861,632	37,905,530	37,454,325	36,379,681	37,787,035	36,970,232	33,735,269	0	435,561,311
合 計	462,820,974	448,343,498	466,124,666	455,085,992	470,174,408	450,161,964	451,595,440	462,848,050	448,788,146	462,007,763	456,327,537	415,677,507	0	5,449,958,945	
合 計	201,181,612	193,572,818	201,474,955	196,749,397	204,879,219	196,582,278	196,228,801	202,197,668	194,627,826	199,956,387	196,954,272	178,310,035	0	2,362,715,268	

4-1(3) 介護給付費の状況【月別・市町村別】(令和4年度)(続き)

(国保連合会への審査支払委託経費)

(単位：円)

圏域	保健所	市町村名	令和4年3月	4月	5月	6月	7月	8月	9月	10月	11月	12月	令和5年1月	2月	3月	計		
京 都	乙 訓	京都市	12,907,141	12,997,494	13,200,679	13,283,203	13,249,297	13,106,727	13,322,539	13,456,605	13,524,524	13,494,407	13,386,563	13,341,292	13,341,292	0	159,272,471	
		向日市	391,783	386,265	396,707	395,634	398,602	397,276	401,886	401,886	398,602	413,376	409,084	403,905	402,138	0	4,805,258	
		長岡京市	590,421	595,725	608,858	604,944	603,365	601,596	601,596	608,480	617,445	623,191	618,582	618,266	614,036	0	7,304,909	
		大山崎町	120,723	121,859	123,943	120,912	118,367	114,725	114,725	121,670	121,418	119,207	120,913	121,859	120,470	0	1,446,086	
		小 計	1,102,927	1,113,849	1,129,508	1,121,490	1,120,354	1,113,597	1,113,597	1,132,036	1,137,465	1,155,774	1,148,579	1,144,030	1,136,644	0	13,556,253	
小 計	14,010,068	14,111,343	14,330,187	14,404,693	14,389,651	14,220,324	14,404,800	14,454,575	14,596,070	14,880,298	14,642,986	14,530,593	14,477,936	0	172,828,724			
山 城 北	小 計	宇治市	1,382,386	1,393,309	1,407,327	1,433,328	1,420,460	1,404,800	1,423,742	1,423,742	1,440,096	1,433,277	1,435,360	1,413,388	1,427,720	0	17,020,193	
		城陽市	495,396	492,112	503,162	507,139	503,099	505,877	505,877	516,737	514,022	526,460	515,095	520,399	522,798	0	6,122,296	
		八幡市	538,836	548,181	554,495	557,651	559,735	558,914	558,914	551,906	574,257	568,954	569,459	567,502	566,617	0	6,716,507	
		京田辺市	402,328	406,621	414,450	423,037	419,058	417,986	417,986	418,681	423,227	426,447	427,141	413,882	415,586	0	5,008,444	
		久御山町	112,767	111,062	113,335	112,261	112,514	112,073	112,073	113,398	113,588	119,144	113,588	113,273	111,315	0	1,358,318	
井手町	66,738	68,190	68,759	67,369	71,284	67,559	67,559	66,675	69,263	70,653	72,673	71,979	69,516	0	830,658			
宇治田原町	64,528	63,770	62,823	63,139	62,255	62,382	62,382	63,454	64,023	64,023	63,329	64,212	66,107	0	764,613			
小 計	3,062,979	3,083,245	3,124,351	3,168,924	3,148,405	3,129,591	3,129,591	3,154,593	3,198,476	3,208,264	3,208,264	3,197,528	3,166,530	3,178,143	0	37,821,029		
山 城 南	小 計	木津川市	443,936	442,358	450,818	455,807	458,396	446,904	446,904	458,059	465,720	464,583	463,131	466,982	467,425	0	5,482,119	
		笠置町	21,087	21,025	20,835	20,519	20,330	19,888	19,888	20,266	20,267	19,951	19,383	20,457	18,815	0	242,823	
		和束町	46,723	46,533	45,965	47,985	45,566	48,553	48,553	46,975	46,659	46,786	47,607	45,144	46,217	0	560,733	
		精華町	227,367	227,493	239,805	238,921	241,635	232,796	232,796	240,121	240,183	243,152	245,487	240,057	242,583	0	2,859,600	
		山南町	29,675	30,306	29,801	30,938	30,117	30,748	30,748	32,137	30,812	32,200	31,948	29,801	32,011	0	370,494	
小 計	768,788	767,715	787,224	794,170	786,064	778,889	778,889	795,558	803,641	806,672	807,556	802,441	807,051	0	9,915,769			
南 丹	小 計	亀岡市	499,689	498,868	506,256	506,824	507,266	504,488	504,488	517,810	526,018	527,344	531,827	510,234	517,558	0	6,154,182	
		南丹市	286,023	287,854	294,484	296,441	294,105	291,769	291,769	291,390	294,926	299,282	298,083	287,917	291,516	0	3,513,790	
		京丹波町	135,497	134,803	137,518	135,750	133,350	131,077	131,077	135,119	134,046	135,308	132,277	131,899	128,426	0	1,605,070	
		小 計	921,209	921,525	938,258	939,015	934,721	927,334	927,334	944,319	954,990	961,934	962,187	930,050	937,500	0	11,273,042	
		福知山市	629,063	622,685	630,452	643,775	633,041	628,495	628,495	631,273	639,228	639,228	629,442	623,064	620,792	0	7,568,391	
中 丹 東	小 計	舞鶴市	671,998	668,715	676,544	686,268	675,975	666,442	666,442	682,669	695,549	691,382	682,542	667,957	667,642	0	8,133,683	
		綾部市	338,935	346,259	344,996	343,355	342,976	345,248	345,248	343,607	348,721	344,112	341,523	323,781	343,481	0	4,106,994	
		小 計	1,639,996	1,637,659	1,651,992	1,673,398	1,651,992	1,640,185	1,640,185	1,657,549	1,681,351	1,674,722	1,653,507	1,614,802	1,631,915	0	19,809,068	
		宮津市	218,527	217,579	213,981	220,421	218,211	219,410	219,410	221,936	219,915	220,042	216,885	216,885	211,644	207,919	0	2,606,470
		京丹後市	449,051	464,331	466,794	469,508	461,995	455,428	455,428	466,541	473,928	465,467	454,228	452,018	453,470	0	5,532,759	
丹 後	小 計	伊根町	31,190	30,875	30,685	31,001	31,064	29,611	29,611	31,948	31,821	31,190	28,917	30,433	28,981	0	367,716	
		与謝野町	212,718	212,086	214,233	217,779	222,252	209,876	209,876	208,929	216,317	216,506	216,253	212,907	207,035	0	2,567,891	
		小 計	911,486	924,871	925,693	933,709	933,522	914,325	914,325	929,354	941,981	933,205	916,283	907,002	897,405	0	11,074,836	
		合 計	21,314,526	21,446,358	21,757,705	21,919,909	21,834,355	21,610,648	21,610,648	21,935,948	22,176,509	22,265,095	22,180,047	21,951,418	21,929,950	0	262,322,468	
		合 計(京都市除く)	8,407,385	8,448,864	8,557,026	8,636,706	8,585,058	8,503,921	8,503,921	8,613,409	8,717,904	8,740,571	8,685,640	8,564,855	8,588,658	0	103,049,997	

5 介護サービスの利用状況 【サービス区分別・市町村別等】

5-1) 介護サービスの利用状況【サービス区分別・市町村別】(続き)

圏域	保健所名	市町村名	居宅療養管理指導				通所介護				通所リハビリテーション							
			R3実績 A(人)	R4実績 B(人)	R4特見量 C(人)	計画進捗 B/C	前年度比 B/A	R3実績 A(回)	R4実績 B(回)	R4特見量 C(回)	計画進捗 B/C	前年度比 B/A	R3実績 A(回)	R4実績 B(回)	R4特見量 C(回)	計画進捗 B/C	前年度比 B/A	
京都・乙訓	乙訓	京都市	171,982	181,190	179,220	101.1%	105.4%	1,657,688	1,627,895	1,916,983	84.9%	87.6%	98.2%	419,499	421,534	477,919	88.2%	100.5%
		向日市	8,037	9,038	4,692	192.6%	112.5%	67,193	65,965	75,325	87.6%	87.6%	98.2%	21,538	18,750	22,736	82.5%	87.1%
		長岡京市	12,222	13,514	7,392	192.8%	110.5%	89,637	85,947	91,552	93.9%	93.9%	95.9%	33,364	32,576	32,641	99.8%	97.6%
		大山崎町	2,577	2,775	1,236	224.5%	110.7%	24,074	24,339	22,920	106.2%	101.1%	101.1%	9,978	9,662	10,644	90.8%	96.8%
		小計	22,766	25,327	13,320	190.1%	111.2%	180,904	176,251	189,797	92.9%	92.9%	97.4%	64,880	60,988	66,021	92.4%	94.0%
山城北	山城北	宇治市	194,748	206,517	192,540	107.3%	106.0%	1,838,592	1,804,146	2,106,780	85.6%	85.6%	98.1%	484,379	482,522	543,940	88.7%	99.6%
		宇治市	16,744	17,486	16,128	108.4%	104.4%	165,782	169,166	193,678	87.3%	87.3%	102.0%	58,934	60,477	68,915	87.8%	102.6%
		城陽市	8,235	9,498	4,068	233.5%	115.3%	32,893	33,394	31,518	106.0%	106.0%	101.5%	21,612	22,066	20,056	110.0%	102.1%
		八幡市	12,605	13,617	7,476	182.1%	108.0%	63,034	64,899	63,396	102.4%	102.4%	103.0%	34,417	33,337	41,772	79.8%	96.9%
		小計	8,116	8,709	4,800	181.4%	107.3%	48,012	45,858	59,364	77.2%	77.2%	95.5%	27,346	26,861	35,016	76.7%	98.2%
山城北	山城北	久御山町	1,454	1,276	660	193.3%	87.8%	14,553	15,303	16,944	90.3%	90.3%	105.2%	4,423	4,121	5,278	78.1%	93.2%
		井手町	535	526	324	162.3%	98.3%	10,948	10,324	10,955	94.2%	94.2%	94.3%	3,694	3,313	3,512	94.3%	89.7%
		宇治田原町	736	632	576	109.7%	85.9%	6,619	6,717	5,729	117.2%	117.2%	101.5%	5,594	6,416	6,115	104.9%	114.7%
		小計	48,425	51,744	34,032	152.0%	106.9%	341,841	345,661	381,584	90.6%	90.6%	101.1%	156,020	156,591	180,664	86.7%	100.4%
		木津川市	8,418	9,400	4,680	200.9%	111.7%	91,234	89,218	84,750	105.3%	105.3%	97.8%	13,226	12,494	17,630	70.9%	94.5%
山城南	山城南	笠置町	513	469	312	150.3%	91.4%	5,300	5,121	5,695	89.9%	89.9%	96.6%	45	0	145	0.0%	0.0%
		和束町	430	393	348	112.9%	91.4%	12,359	11,296	11,872	95.2%	95.2%	91.4%	509	395	449	88.0%	77.6%
		精華町	3,361	4,119	2,244	183.6%	122.6%	44,986	46,481	48,468	95.9%	95.9%	103.3%	10,492	11,169	11,604	96.3%	106.5%
		南山城村	296	334	204	163.7%	112.8%	6,856	6,255	6,984	89.6%	89.6%	91.2%	276	348	487	71.5%	126.1%
		小計	13,018	14,715	7,788	188.9%	113.0%	160,735	158,371	157,769	100.4%	100.4%	98.5%	24,548	24,406	30,315	80.5%	99.4%
南丹	南丹	亀岡市	6,232	6,665	4,380	152.2%	106.9%	69,723	63,385	74,832	84.7%	84.7%	90.9%	22,708	21,093	28,706	73.5%	92.9%
		南丹市	2,215	2,490	1,764	141.2%	112.4%	37,488	34,588	44,076	78.5%	78.5%	92.3%	11,230	11,068	13,164	84.1%	98.6%
		京丹波町	876	899	708	127.0%	102.6%	27,973	22,144	28,512	77.7%	77.7%	79.2%	4,934	4,205	5,520	76.2%	85.2%
		小計	9,323	10,054	6,852	146.7%	107.8%	135,184	120,117	147,420	81.5%	81.5%	88.9%	38,872	36,366	47,390	76.7%	93.6%
		福知山市	3,007	2,664	1,968	135.4%	88.6%	110,775	102,229	114,845	89.0%	89.0%	92.3%	16,139	14,937	18,497	80.8%	92.6%
中丹	中丹	舞鶴市	3,685	3,796	3,984	95.3%	103.0%	79,910	76,092	80,770	94.2%	94.2%	95.2%	39,287	39,192	47,462	82.6%	99.8%
		綾部市	1,931	2,143	1,428	150.1%	111.0%	62,278	57,504	59,798	96.2%	96.2%	92.3%	8,505	7,470	10,606	70.4%	87.8%
		小計	8,623	8,603	7,380	116.6%	99.8%	252,963	235,825	255,413	92.3%	92.3%	93.2%	63,931	61,599	76,565	80.5%	96.4%
		宮津市	601	562	528	106.4%	93.5%	29,210	24,728	31,896	77.5%	77.5%	84.7%	3,937	3,745	4,428	84.6%	95.1%
		京丹後市	1,244	1,278	1,248	102.4%	102.7%	96,026	85,382	105,226	81.1%	81.1%	88.9%	12,624	11,755	14,252	82.5%	93.1%
丹後	丹後	伊根町	185	141	144	97.9%	76.2%	4,365	5,257	5,323	83.4%	83.4%	89.0%	372	315	960	32.8%	84.7%
		与野町	991	1,055	864	122.1%	106.5%	45,159	40,316	46,788	86.2%	86.2%	89.3%	1,976	2,160	3,732	57.9%	109.3%
		小計	3,021	3,036	2,784	109.1%	100.5%	175,652	154,791	189,142	81.8%	81.8%	88.1%	18,909	17,975	23,372	76.9%	95.1%
		合計(京都市除く)	277,158	294,669	251,376	117.2%	106.3%	2,904,967	2,818,911	3,238,107	87.1%	87.1%	97.0%	786,659	779,459	902,246	86.4%	99.1%
		合計	105,176	113,479	72,156	157.3%	107.9%	1,247,279	1,191,016	1,321,124	90.2%	90.2%	95.5%	367,160	357,925	424,327	84.4%	97.5%

5-1) 介護サービスの利用状況【サービス区分別・市町村別】(続き)

圏域	保健所名	居宅サービス											特定施設入居者生活介護									
		短期入所生活介護			短期入所療養介護			短期入所サ―ビス			R3実績			R4実績								
		R3実績 A(日)	R4実績 B(日)	R4計画 C(日)	計画進捗 B/C	前年度比 B/A	R3実績 A(日)	R4実績 B(日)	R4計画 C(日)	計画進捗 B/C	前年度比 B/A	R3実績 A(人/日)	R4実績 B(人/日)	R4計画 C(人/日)	計画進捗 B/C	前年度比 B/A						
京都・乙訓	乙訓	京都市	315,054	304,610	423,946	71.9%	96.7%	65,279	60,615	86,791	69.8%	92.9%	380,333	365,225	510,737	71.5%	96.0%	2,329	2,460	2,274	108.2%	105.6%
		向日市	10,598	10,234	13,524	75.7%	96.8%	2,340	1,964	2,711	72.5%	83.9%	22,938	12,198	16,235	75.1%	94.3%	74	81	73	111.3%	110.1%
		長岡京市	18,808	15,253	24,575	62.1%	81.1%	3,984	3,720	3,461	107.5%	89.4%	12,792	18,973	28,036	67.7%	83.2%	160	168	165	102.0%	104.9%
		大山崎町	5,211	5,219	6,756	77.2%	100.2%	1,000	1,064	708	150.3%	106.4%	6,211	6,283	7,464	84.2%	101.2%	23.6	25.2	27	93.3%	106.9%
山城北	小計	計	34,617	30,706	44,855	68.5%	88.7%	7,324	6,748	6,880	98.1%	92.1%	41,941	37,454	51,735	72.4%	89.3%	258	275	265	103.7%	106.6%
		小計	349,671	335,316	468,801	71.5%	95.9%	72,603	67,363	93,671	71.9%	92.8%	422,274	402,679	562,472	71.6%	95.4%	2,587	2,734	2,539	107.7%	105.7%
山城南	山城北	宇治市	48,470	44,308	56,911	77.9%	91.4%	4,617	5,510	5,395	102.1%	119.3%	53,087	49,818	62,306	80.0%	93.8%	274	268	295	90.8%	97.9%
		城陽市	15,560	15,338	18,872	81.3%	98.8%	3,026	2,465	2,987	82.5%	81.5%	18,586	17,803	21,859	81.4%	95.8%	79	91	114	80.1%	114.9%
		八幡市	8,398	9,814	11,040	88.9%	116.9%	2,671	2,478	1,980	125.2%	92.8%	11,069	12,292	13,020	94.4%	111.0%	100	100	116	86.5%	99.9%
		京田辺市	16,458	14,503	22,092	65.6%	88.1%	676	557	2,760	20.2%	82.4%	17,134	15,060	24,852	60.6%	87.9%	93	88	107	82.0%	94.7%
山城南	小計	久御山町	4,353	4,340	5,600	77.5%	99.7%	541	462	532	86.9%	85.4%	4,894	4,802	6,132	78.3%	98.1%	14.0	10	9	113.5%	72.9%
		井手町	3,215	3,218	3,571	90.1%	100.1%	84	21	0	∞	25.0%	3,299	3,239	3,571	90.7%	98.2%	7.0	6	96	6.2%	85.3%
		宇治田原町	4,669	4,349	3,751	115.9%	93.1%	109	10	266	3.8%	9.2%	4,778	4,359	4,018	108.5%	91.2%	8.1	5.3	10	52.8%	65.6%
		小計	101,123	95,870	121,838	78.7%	94.8%	11,724	11,503	13,920	82.6%	98.1%	112,847	107,373	135,758	79.1%	95.1%	576	569	747	76.2%	98.8%
南丹	山城南	木津川市	20,164	19,601	22,834	85.8%	97.2%	714	815	672	121.3%	114.1%	20,878	20,416	23,506	86.6%	97.8%	79	79	79	100.1%	100.2%
		笠置町	2,706	3,807	3,370	113.0%	140.7%	71	55	60	91.7%	77.5%	2,777	3,862	3,430	112.6%	139.1%	2.2	2.0	36	5.6%	92.4%
		和束町	3,450	4,005	4,130	97.0%	116.1%	23	4	60	6.7%	17.4%	3,473	4,009	4,190	95.7%	115.4%	3.0	2	36	5.4%	64.8%
		精華町	6,182	6,831	7,440	91.8%	110.5%	675	925	3,024	30.6%	137.0%	6,857	7,756	10,464	74.1%	113.1%	35	32	42	76.3%	92.6%
南丹	小計	南山城村	4,451	4,693	5,269	89.1%	105.4%	116	7	280	2.5%	6.0%	4,567	4,700	5,549	84.7%	102.9%	0.4	0.9	3	31.5%	225.5%
		小計	36,953	38,937	43,043	90.5%	105.4%	1,599	1,806	4,096	44.1%	112.9%	38,552	40,743	47,139	86.4%	105.7%	119	116	196	59.2%	97.4%
		龜岡市	16,420	14,615	13,059	111.9%	89.0%	1,394	1,717	4,735	36.3%	123.2%	17,814	16,332	17,794	91.8%	91.7%	38	42	40	105.0%	110.6%
		南丹市	21,861	19,989	26,172	76.4%	91.4%	780	578	2,964	19.5%	74.1%	22,641	20,567	29,136	70.8%	90.8%	20	20	31	64.9%	100.1%
中丹	南丹	京丹波町	14,096	12,410	13,632	91.0%	88.0%	950	966	804	120.1%	101.7%	15,046	13,376	14,436	92.7%	88.9%	10.9	8.0	11	72.9%	73.5%
		小計	52,377	47,014	52,863	88.9%	89.8%	3,124	3,261	8,503	38.4%	104.4%	55,501	50,275	61,366	81.9%	90.6%	69	70	82	85.5%	101.7%
		福知山市	30,827	30,065	36,845	81.6%	97.5%	2,233	1,836	1,612	113.9%	82.2%	33,060	31,901	38,456	83.0%	96.5%	65	66	78	84.3%	101.3%
		舞鶴市	18,198	16,883	22,377	75.4%	92.8%	7,149	5,767	9,016	64.0%	80.7%	25,347	22,650	31,393	72.1%	89.4%	96	97	107	90.4%	100.8%
丹後	中丹	綾部市	21,575	19,737	23,497	84.0%	91.5%	3,016	2,782	3,467	80.2%	92.2%	24,591	22,519	26,964	83.5%	91.6%	26	29	29	99.0%	109.9%
		小計	70,600	66,685	82,719	80.6%	94.5%	12,398	10,385	14,095	73.7%	83.8%	82,998	77,070	96,813	79.6%	92.9%	187	191	214	89.3%	102.3%
		宮津市	16,952	16,279	17,532	92.9%	96.0%	1,025	835	1,440	58.0%	81.5%	17,977	17,114	18,972	90.2%	95.2%	39	35	45	78.4%	91.5%
		京丹後市	46,650	41,202	53,795	76.6%	88.3%	2,266	2,385	2,550	93.5%	104.3%	48,936	43,587	56,345	77.4%	89.1%	40	39	41	94.3%	96.8%
丹後	小計	伊根町	2,114	2,116	2,544	83.2%	100.1%	67	74	0	∞	110.4%	2,181	2,190	2,544	86.1%	100.4%	3.3	3.3	2	164.2%	100.6%
		与謝野町	16,587	14,852	16,164	91.9%	89.5%	705	403	408	98.8%	57.2%	17,292	15,255	16,572	92.1%	88.2%	16.6	17.9	21	85.4%	107.8%
		小計	82,303	74,449	90,035	82.7%	90.5%	4,083	3,697	4,398	84.1%	90.5%	86,386	78,146	94,433	82.8%	90.5%	98	95	109	87.3%	96.7%
		小計	693,027	658,271	859,299	76.6%	95.0%	105,531	98,015	138,682	70.7%	92.9%	798,558	756,286	997,981	75.9%	94.7%	3,636	3,776	3,887	97.1%	103.8%
合計(京都市除く)		377,973	353,661	435,353	81.2%	93.8%	40,252	37,400	51,891	72.1%	92.9%	418,225	391,061	487,244	80.3%	93.5%	1,307	1,316	1,613	81.6%	100.7%	

5-1) 介護サービスの利用状況【サービス区分別・市町村別】(続き)

圏域	保健所名	市町村名	居宅サービス																			
			福祉用具貸与				特定福祉用具購入費				住宅改修				居宅介護支援							
			R3実績 A(人)	R4実績 B(人)	R4計画見込量 C(人)	計画進捗 B/C	前年度比 B/A	R3実績 A(人)	R4実績 B(人)	R4計画見込量 C(人)	計画進捗 B/C	前年度比 B/A	R3実績 A(人)	R4実績 B(人)	R4計画見込量 C(人)	計画進捗 B/C	前年度比 B/A					
京都・乙訓	乙訓	京都市	365,075	376,921	377,892	99.7%	103.3%	5,188	5,141	5,568	92.3%	99.1%	3,929	3,863	4,068	95.0%	98.3%	483,919	495,864	480,132	103.3%	102.5%
		向日市	10,312	10,575	10,752	98.4%	102.6%	144	168	252	66.7%	116.7%	148	151	204	74.0%	102.0%	14,448	14,468	15,696	92.2%	100.1%
		長岡京市	15,314	16,091	15,348	104.8%	105.1%	261	253	264	95.8%	96.9%	217	219	300	73.0%	100.9%	21,219	21,969	22,164	99.1%	103.5%
		大山崎町	3,065	2,995	2,724	109.9%	97.7%	47	44	36	122.2%	93.6%	51	32	48	66.7%	92.7%	4,381	4,427	4,200	105.4%	101.0%
山城北	山城北	大山崎町	28,691	29,661	28,824	102.9%	103.4%	452	465	552	84.2%	102.9%	416	402	552	72.8%	96.6%	40,048	40,864	42,060	97.2%	102.0%
		小計	393,766	406,582	406,716	100.0%	103.3%	5,640	5,606	6,120	91.6%	99.4%	4,345	4,265	4,620	92.3%	98.2%	523,967	536,728	522,192	102.8%	102.4%
		宇治市	40,475	41,699	45,180	92.3%	103.0%	635	667	804	83.0%	105.0%	540	546	684	79.8%	101.1%	53,638	54,892	56,880	96.5%	102.3%
		城陽市	11,518	12,288	10,716	114.7%	106.7%	211	194	240	80.8%	91.9%	180	203	168	120.8%	112.8%	14,577	15,475	13,848	111.7%	106.2%
山城北	山城北	八幡市	13,857	14,514	13,560	107.0%	104.7%	257	225	300	75.0%	87.5%	182	173	228	75.9%	95.1%	18,946	19,824	18,996	104.4%	104.6%
		京田辺市	12,218	12,547	12,144	103.3%	102.7%	204	190	168	113.1%	93.1%	187	193	204	94.6%	103.2%	17,112	17,214	18,528	92.9%	100.6%
		久御山町	3,367	3,530	3,012	117.2%	104.8%	51	48	96	50.0%	94.1%	33	33	24	137.5%	100.0%	4,017	4,196	3,768	111.4%	104.5%
		井手町	2,057	2,027	2,076	97.6%	98.5%	31	24	36	66.7%	77.4%	22	27	48	56.3%	122.7%	2,545	2,600	2,676	97.2%	102.2%
山城南	山城南	宇治田原町	1,867	2,051	1,788	114.7%	109.9%	33	27	36	75.0%	81.8%	26	32	48	66.7%	123.1%	2,720	2,891	2,544	113.6%	106.3%
		小計	85,359	88,656	88,476	100.2%	103.9%	1,422	1,375	1,680	81.8%	96.7%	1,170	1,207	1,404	86.0%	103.2%	113,555	117,092	117,240	99.9%	103.1%
		木津川市	12,552	13,133	12,840	102.3%	104.6%	196	176	288	61.1%	89.8%	158	147	204	72.1%	93.0%	17,559	18,086	18,240	99.2%	103.0%
		笠置町	644	640	744	86.0%	99.4%	10	7	12	58.3%	70.0%	9	3	12	25.0%	33.3%	661	653	684	95.5%	98.8%
南丹	南丹	和束町	1,310	1,235	1,260	98.0%	94.3%	20	16	36	44.4%	80.0%	23	15	24	62.5%	65.2%	1,904	1,814	1,932	93.3%	95.3%
		精華町	6,618	7,045	6,864	102.6%	105.5%	93	98	168	58.3%	105.4%	92	83	192	43.2%	90.2%	8,875	9,392	9,000	104.4%	105.8%
		南山城村	944	1,073	960	111.8%	113.7%	15	18	12	150.0%	120.0%	15	21	12	175.0%	140.0%	1,383	1,415	1,284	110.2%	102.3%
		小計	22,068	23,126	22,668	102.0%	104.8%	334	315	516	61.0%	94.3%	297	269	444	60.6%	90.6%	30,382	31,360	31,140	100.7%	103.2%
中丹	中丹	亀岡市	14,102	14,560	14,208	102.5%	103.2%	233	256	300	85.3%	109.9%	169	161	312	51.6%	95.3%	18,430	18,610	18,972	98.1%	101.0%
		南丹市	7,504	7,612	7,800	97.6%	101.4%	121	113	132	85.6%	93.4%	66	65	144	45.1%	95.5%	10,389	10,219	11,064	92.4%	98.4%
		京丹波町	4,275	4,381	4,104	106.7%	102.5%	58	82	84	97.6%	141.4%	39	55	48	114.6%	141.0%	6,229	6,197	6,168	100.5%	99.5%
		小計	25,881	26,553	26,112	101.7%	102.6%	412	451	516	87.4%	109.5%	274	281	504	55.8%	102.6%	35,048	35,026	36,204	96.7%	99.9%
丹後	丹後	福知山市	20,115	19,920	20,244	98.4%	99.0%	325	296	384	77.1%	91.1%	106	133	216	61.6%	125.5%	26,307	26,011	27,840	93.4%	98.9%
		舞鶴市	19,234	19,361	18,780	103.1%	100.7%	334	320	444	72.1%	95.8%	197	195	312	62.5%	99.0%	24,570	24,490	24,672	99.3%	99.7%
		与野町	6,009	6,230	5,772	107.9%	103.7%	105	111	132	84.1%	105.7%	85	80	108	74.1%	94.1%	8,116	7,994	8,520	93.8%	98.5%
		小計	25,861	26,259	26,088	100.7%	101.5%	444	424	540	78.5%	95.5%	286	240	420	57.1%	83.9%	34,631	34,049	36,108	94.3%	98.3%
合計(京都市除く)	合計	603,789	621,725	620,232	100.2%	103.0%	9,088	8,956	10,404	86.1%	98.5%	6,764	6,665	8,028	83.0%	96.5%	802,460	818,689	809,352	101.2%	102.0%	
合計	合計	238,714	244,804	242,340	101.0%	102.8%	3,900	3,815	4,836	78.9%	97.8%	2,835	2,802	3,960	70.8%	98.8%	318,541	322,825	329,220	98.1%	101.3%	

5-1) 介護サービスの利用状況【サービス区分別・市町村別】(続き)

圏域	保健所名 市町村名	地域密着型サービス																			
		定期巡回・随時対応型訪問介護看護				夜間対応型訪問介護				認知症対応型通所介護				小規模多機能型居宅介護							
		R3実績 A(人)	R4実績 B(人)	R4計画見込量 C(人)	計画進捗 B/C	前年度比 B/A	R3実績 A(回)	R4実績 B(回)	R4計画見込量 C(回)	計画進捗 B/C	前年度比 B/A	R3実績 A(人)	R4実績 B(人)	R4計画見込量 C(人)	計画進捗 B/C	前年度比 B/A					
京都・乙訓	京都市	10,541	12,565	10,800	116.3%	119.2%	13,553	14,237	13,368	106.5%	105.0%	59,489	53,634	71,670	74.8%	90.2%	19,634	19,681	20,304	96.6%	100.2%
	向日市	96	115	72	159.7%	119.8%	42	34	36	94.4%	81.0%	3,332	3,906	4,627	84.4%	117.2%	373	436	480	90.8%	116.9%
	長岡京市	145	149	204	73.0%	102.8%	12	21	24	87.5%	175.0%	13,301	13,021	14,000	93.0%	97.9%	1,037	1,147	1,020	112.5%	110.6%
	大山崎町	24	29	12	241.7%	120.8%	0	0	0	-	-	0	0	120	0.0%	-	39	54	36	150.0%	138.5%
	小計	265	293	288	101.7%	110.6%	54	55	60	91.7%	101.9%	16,633	16,927	18,747	90.3%	101.8%	1,449	1,637	1,536	106.6%	113.0%
山城北	宇治市	10,806	12,858	11,088	116.0%	119.0%	13,607	14,292	13,428	106.4%	105.0%	76,122	70,561	90,417	78.0%	92.7%	21,083	21,318	21,840	97.7%	101.1%
	宇治田原町	453	551	528	104.4%	121.6%	72	76	0	∞	105.6%	18,684	20,160	23,453	86.0%	107.9%	3,583	3,806	4,068	93.6%	106.2%
	城陽市	28	72	0	∞	257.1%	29	22	0	∞	75.9%	11,420	11,665	13,142	88.8%	102.1%	1,839	1,792	1,836	97.6%	97.4%
	八幡市	448	532	336	158.3%	118.8%	8	5	0	∞	62.5%	2,020	1,989	2,580	77.1%	98.5%	328	304	384	79.2%	92.7%
	小計	11	33	48	68.8%	300.0%	0	0	0	-	-	5,263	5,116	8,052	63.5%	97.2%	705	773	852	90.7%	109.6%
山城南	久御山町	14	17	24	70.8%	121.4%	12	13	0	∞	108.3%	2,229	2,150	2,024	106.2%	96.5%	356	398	336	118.5%	111.8%
	井手町	0	0	0	-	-	0	0	0	-	-	0	0	48	0.0%	-	0	0	0	-	-
	宇治田原町	0	0	0	-	-	0	0	0	-	-	0	0	0	-	-	12	4	0	∞	33.3%
	小計	954	1,205	936	128.7%	126.3%	121	116	0	∞	95.9%	39,616	41,080	49,299	83.3%	103.7%	6,823	7,077	7,476	94.7%	103.7%
	木津川市	160	146	132	110.6%	91.3%	6	6	0	∞	∞	1,880	1,940	4,346	44.6%	103.2%	820	849	984	86.3%	103.5%
山城北	笠置町	12	12	0	∞	100.0%	0	0	0	-	-	0	0	0	-	-	0	0	0	-	-
	和束町	0	0	0	-	-	0	0	0	-	-	0	0	0	-	-	0	0	0	-	-
	精華町	61	67	48	139.6%	109.8%	0	0	0	-	-	2,907	2,245	3,180	70.6%	77.2%	471	489	648	75.5%	103.8%
	南山城村	0	0	0	-	-	0	0	0	-	-	0	0	0	-	-	0	0	0	-	-
	小計	233	225	180	125.0%	96.6%	0	6	0	∞	∞	4,787	4,185	7,526	55.6%	87.4%	1,291	1,338	1,632	82.0%	103.6%
南丹	亀岡市	24	83	36	230.6%	345.8%	12	12	12	100.0%	100.0%	3,047	2,646	5,151	51.4%	86.8%	1,567	1,659	2,124	78.1%	105.9%
	南丹市	21	29	0	∞	138.1%	0	0	0	-	-	5,975	4,679	5,892	79.4%	78.3%	284	332	600	55.3%	116.9%
	京丹波町	12	12	12	100.0%	100.0%	0	0	0	-	-	1,787	1,696	1,620	104.7%	94.9%	0	0	252	0.0%	-
	小計	57	124	48	258.3%	217.5%	12	12	12	100.0%	100.0%	10,809	9,021	12,663	71.2%	83.5%	1,851	1,991	2,976	66.9%	107.6%
	福知山市	245	236	300	78.7%	96.3%	0	0	0	-	-	24,684	22,769	25,813	88.2%	92.2%	547	574	840	68.3%	104.9%
中丹	舞鶴市	1,127	1,252	1,224	102.3%	111.1%	0	0	0	-	-	5,392	6,105	7,174	85.1%	113.2%	1,420	1,407	1,536	91.6%	99.1%
	綾部市	51	63	24	262.5%	123.5%	0	0	0	-	-	6,076	6,075	7,516	80.8%	100.0%	862	825	984	83.8%	95.7%
	小計	1,423	1,551	1,548	100.2%	109.0%	0	0	0	-	-	36,152	34,949	40,503	86.3%	96.7%	2,829	2,806	3,360	83.5%	99.2%
	宮津市	13	14	12	116.7%	107.7%	450	424	240	176.7%	94.2%	5,583	5,042	6,324	79.7%	90.3%	264	245	288	85.1%	92.8%
	京丹後市	24	20	36	55.6%	83.3%	0	0	0	-	-	12,350	11,688	12,886	90.7%	94.6%	2,835	2,863	3,048	93.9%	101.0%
丹後	伊根町	0	0	0	-	-	0	0	0	-	-	5	0	0	-	-	155	169	132	128.0%	109.0%
	与野町	0	0	0	-	-	89	89	48	185.4%	150.8%	3,662	3,466	2,964	116.9%	94.6%	751	791	768	103.6%	105.3%
	小計	37	34	48	70.8%	91.9%	509	513	288	178.1%	100.8%	21,600	20,196	22,174	91.1%	93.5%	4,005	4,068	4,236	96.0%	101.6%
	小計	13,510	15,997	13,848	115.5%	118.4%	14,249	14,939	13,728	108.8%	104.8%	189,086	179,992	222,583	80.9%	95.2%	37,882	38,598	41,520	93.0%	101.9%
	合計(京都市除く)	2,969	3,432	3,048	112.6%	115.6%	696	702	360	195.0%	100.9%	129,597	126,358	150,913	83.7%	97.5%	18,248	18,917	21,216	89.2%	103.7%

5-1) 介護サービスの利用状況【サービス区別・市町村別】(続き)

圏域	保健所名	市町村名	地域密着型サービス																						
			認知症対応型共同生活介護				地域密着型特定施設入居者生活介護				地域密着型介護老人福祉施設入所者生活介護				看護小規模多機能型居宅介護										
			R3実績 A(人/日)	R4実績 B(人/日)	R4実績 C(人/日)	R3実績 A(人/日)	R4実績 B(人/日)	R4実績 C(人/日)	R3実績 A(人/日)	R4実績 B(人/日)	R4実績 C(人/日)	R3実績 A(人)	R4実績 B(人)	R4実績 C(人)	R3実績 A(人)	R4実績 B(人)	R4実績 C(人)	前年度比 B/A	計画進捗 B/C	前年度比 B/A	計画進捗 B/C	前年度比 B/A	計画進捗 B/C		
京都・乙訓	乙訓	京都市	2,270	2,250	2,395	93.9%	99.1%	347	440	78.9%	98.8%	767	791	795	2,053	2,172	2,196	103.1%	99.5%	103.1%	98.9%	99.5%	103.1%	98.9%	
		向日市	59	60	64	93.7%	101.0%	8.8	10	75.3%	85.7%	25	27	29	9	0	12	108.0%	93.1%	108.0%	0.0%	0.0%	105.8%	0.0%	
		長岡京市	142	140	149	93.6%	98.5%	0	0	-	-	62	87	88	0	0	0	-	98.9%	140.3%	-	-	-	-	-
		大山崎町	28	27	29	93.3%	97.6%	0	0	-	-	29	29	29	0	0	0	-	100.0%	100.0%	-	-	-	-	-
山城北	山城北	小計	2,499	2,476	2,637	93.9%	99.1%	360	450	78.8%	98.5%	883	934	941	2,062	2,172	2,208	105.8%	99.3%	105.8%	98.4%	99.3%	105.8%	98.4%	
		宇治市	282	307	326	94.0%	108.7%	0	0	-	-	30	29	29	327	312	480	96.7%	100.0%	96.7%	65.0%	100.0%	95.4%	65.0%	
		城陽市	79	84	88	95.9%	106.9%	0	0	-	-	37	40	40	0	0	0	-	100.0%	108.1%	-	-	-	-	-
		八幡市	53	52	62	84.5%	98.9%	0	0	-	-	38	37	30	228	257	264	97.4%	123.3%	97.4%	97.3%	123.3%	97.4%	97.3%	112.7%
山城北	山城北	京田辺市	33	32	36	88.1%	94.7%	0	0	-	-	0	0	0	0	0	0	-	-	-	-	-	-	-	-
		久御山町	8.6	8.4	9	92.9%	97.4%	0	0	-	-	0	0	0	0	0	0	-	-	-	-	-	-	-	-
		井手町	8.8	8.2	108	7.6%	93.5%	0	0	-	-	0	0	0	0	0	0	-	-	-	-	-	-	-	-
		宇治田原町	0	0	0	-	-	0	0	-	-	0	0	0	0	0	0	-	-	-	-	-	-	-	-
山城南	山城南	小計	465	492	629	78.2%	105.8%	0	0	-	-	105	106	99	555	569	744	101.0%	107.1%	101.0%	76.5%	107.1%	101.0%	76.5%	
		木津川市	85	82	90	90.6%	96.2%	0	0	-	-	0	0	0	0	0	0	-	-	-	-	-	-	-	-
		笠置町	0	0	0	-	-	0	0	-	-	0	0	0	0	0	0	-	-	-	-	-	-	-	-
		和束町	0	0	0	-	-	0	0	-	-	0	0	0	0	0	0	-	-	-	-	-	-	-	-
南丹	南丹	精華町	16.3	18.5	17	108.6%	113.4%	0	0	-	-	0	0	0	0	0	0	-	-	-	-	-	-	-	-
		南山城村	0	0	0	-	-	0	0	-	-	0	0	0	0	0	0	-	-	-	-	-	-	-	-
		小計	101	100	107	93.5%	98.9%	0	0	-	-	0	0	0	0	0	0	-	-	-	-	-	-	-	-
		亀岡市	84	80	105	76.7%	95.7%	0	0	-	-	26	27	29	0	0	0	-	93.1%	103.8%	-	-	-	-	-
中丹	中丹	南丹市	70	67	70	95.8%	96.2%	0	0	-	-	20	19	20	0	0	0	-	95.0%	95.0%	-	-	-	-	-
		京丹波町	25	26	26	100.7%	103.2%	0	0	-	-	28	25	29	0	0	0	-	86.2%	89.3%	-	-	-	-	-
		小計	179	174	201	86.4%	96.9%	0	0	-	-	74	71	78	0	0	0	-	91.0%	95.9%	-	-	-	-	-
		福知山市	72	70	81	86.5%	97.1%	19.0	20	90.6%	95.4%	86	85	87	295	307	264	98.8%	97.7%	98.8%	116.3%	98.8%	104.1%	116.3%	104.1%
丹後	丹後	舞鶴市	80	79	81	97.4%	98.9%	28	29	86.9%	89.1%	85	110	116	0	0	0	-	94.8%	129.4%	-	-	-	-	-
		綾部市	86	86	90	95.7%	99.7%	28	29	95.0%	99.4%	26	28	46	320	314	336	107.7%	60.9%	107.7%	93.5%	60.9%	98.1%	93.5%	
		小計	238	235	252	93.3%	98.6%	75	71	78	90.9%	197	223	249	615	621	600	113.2%	89.6%	113.2%	103.5%	89.6%	101.0%	103.5%	
		宮津市	38	39	40	97.0%	101.6%	1	1	100.0%	100.0%	0	0	0	0	0	0	0	-	100.0%	-	-	-	-	-
丹後	丹後	京丹後市	96	95	99	96.1%	99.0%	0	0	-	-	40	41	41	0	0	0	-	100.0%	102.5%	-	-	-	-	-
		伊根町	4.6	3.5	5	76.7%	76.7%	0	0	-	-	0	0	0	0	0	0	-	-	-	-	-	-	-	-
		与野町	37	37	38	97.0%	99.8%	0	0	-	-	0	0	0	0	0	0	-	-	-	-	-	-	-	-
		小計	176	174	182	95.8%	99.2%	1	1	100.0%	100.0%	40	41	41	0	0	0	-	100.0%	102.5%	-	-	-	-	-
合計(京都市除く)	合計	小計	3,658	3,651	4,008	91.1%	99.8%	436	529	80.6%	97.8%	1,299	1,375	1,408	3,232	3,362	3,552	105.9%	97.7%	105.9%	94.7%	97.7%	105.9%	94.7%	
		合計	1,388	1,401	1,613	86.9%	101.0%	85	79	89.2%	93.7%	532	584	613	1,179	1,190	1,356	109.8%	95.3%	109.8%	87.8%	95.3%	100.9%	87.8%	

5-1 介護サービスの利用状況【サービス区分別・市町村別】(続き)

圏域	保健所名	市町村名	地域密着型サービス						介護予防訪問入浴介護						介護予防訪問看護						介護予防訪問リハビリテーション					
			R3実績 A(回)	R4実績 B(回)	R4計画見込量 C(回)	計画進捗 B/C	前年度比 B/A	R3実績 A(回)	R4実績 B(回)	R4計画見込量 C(回)	計画進捗 B/C	前年度比 B/A	R3実績 A(回)	R4実績 B(回)	R4計画見込量 C(回)	計画進捗 B/C	前年度比 B/A	R3実績 A(回)	R4実績 B(回)	R4計画見込量 C(回)	計画進捗 B/C	前年度比 B/A				
京都・乙訓	乙訓	京都市	395,422	410,447	449,683	91.3%	103.3%	5	24	86	27.9%	480.0%	90,822	116,787	94,259	123.9%	128.6%	40,963	60,255	36,157	166.6%	147.1%				
		向日市	2,361	2,569	3,118	82.4%	108.8%	0	0	0	-	-	1,525	1,781	2,563	69.5%	116.8%	2,877	3,269	2,124	153.9%	113.6%				
		長岡京市	5,055	5,693	6,151	92.6%	112.6%	0	0	0	-	-	1,989	2,083	2,707	76.9%	104.7%	2,548	2,593	2,395	108.3%	101.8%				
		大山崎町	63	6	72	8.3%	9.5%	0	0	0	-	-	297	484	228	203.5%	156.2%	459	574	300	191.3%	125.1%				
		小計	7,479	8,268	9,341	88.5%	110.5%	0	0	0	-	-	3,811	4,328	5,498	78.7%	113.6%	5,884	6,436	4,819	133.6%	109.4%				
山城北	山城北	宇治市	402,901	418,715	459,024	91.2%	103.3%	5	24	86	27.9%	480.0%	94,633	121,115	99,757	121.4%	128.0%	46,847	66,691	40,976	162.2%	142.4%				
		宇治市	27,448	27,044	30,118	89.8%	98.5%	2	50	0	∞	2500.0%	6,857	7,458	5,573	133.8%	108.8%	5,707	7,427	7,698	96.5%	130.1%				
		城陽市	17,930	16,741	17,878	93.6%	93.4%	24	41	0	∞	170.8%	4,612	5,239	4,507	116.2%	113.6%	3,606	3,094	2,746	112.7%	85.8%				
		八幡市	4,313	3,495	5,988	58.4%	81.0%	1	1	12	8.3%	100.0%	4,695	5,044	8,280	60.9%	107.4%	1,288	1,779	1,272	139.9%	140.3%				
		京田辺市	17,884	18,454	20,196	91.4%	103.2%	0	0	0	-	-	2,106	3,019	2,604	115.9%	143.4%	883	762	288	264.6%	86.3%				
山城北	山城北	久御山町	2,645	2,863	2,555	112.1%	108.2%	0	1	0	∞	∞	680	860	1,134	75.8%	126.5%	1,088	1,002	569	176.2%	93.8%				
		井手町	2,719	2,846	2,914	97.7%	104.7%	0	0	0	-	-	852	1,291	1,062	121.6%	143.8%	489	340	653	52.1%	69.5%				
		宇治田原町	3,478	3,516	3,451	101.9%	101.1%	0	0	0	-	-	48	69	173	39.9%	153.8%	313	486	857	56.7%	155.3%				
		小計	76,418	74,959	83,100	90.2%	98.1%	27	93	12	775.0%	344.4%	19,850	22,980	23,333	98.5%	115.8%	13,334	14,890	14,083	105.7%	111.7%				
		木津川市	10,767	9,779	12,613	77.5%	90.3%	0	0	48	0.0%	-	4,048	3,938	6,760	58.3%	97.3%	1,132	969	1,176	82.4%	85.6%				
山城南	山城南	笠置町	0	0	0	-	-	0	0	0	-	-	160	223	292	76.4%	139.4%	0	0	0	-	-				
		和束町	370	468	696	67.2%	126.5%	0	1	0	∞	∞	582	557	1,560	35.7%	95.7%	4	34	0	∞	850.0%				
		精華町	672	667	2,076	32.1%	99.3%	0	0	12	0.0%	-	2,929	3,480	4,644	74.9%	118.8%	799	524	1,164	45.0%	65.6%				
		南山城村	27	0	24	0.0%	0.0%	0	0	0	-	-	204	60	0	∞	29.4%	0	0	0	-	-				
		小計	11,836	10,914	15,409	70.8%	92.2%	0	1	60	1.7%	∞	7,923	8,258	13,256	62.3%	104.2%	1,935	1,527	2,340	65.3%	78.9%				
南丹	南丹	亀岡市	11,481	11,305	11,716	96.5%	98.5%	2	0	39	0.0%	0.0%	2,726	2,861	3,408	83.9%	105.0%	950	765	1,386	55.2%	80.5%				
		南丹市	15,602	16,423	16,392	100.2%	105.3%	0	0	60	0.0%	-	916	785	732	107.2%	85.7%	4,045	4,106	3,948	104.0%	101.5%				
		京丹波町	10,479	13,173	10,236	128.7%	125.7%	0	0	0	-	-	51	29	0	∞	56.9%	799	544	648	84.0%	68.1%				
		小計	37,562	40,901	38,344	106.7%	108.9%	2	0	99	0.0%	0.0%	3,693	3,675	4,140	88.8%	99.5%	5,794	5,415	5,982	90.5%	93.5%				
		福知山市	18,792	17,210	20,926	82.2%	91.6%	0	0	72	0.0%	-	1,810	2,319	2,194	105.7%	128.1%	1,142	1,191	658	181.1%	104.3%				
中丹	中丹	舞鶴市	22,811	20,948	23,429	89.4%	91.8%	65	63	12	525.0%	96.9%	5,340	4,542	5,121	88.7%	85.1%	3,330	3,089	3,206	96.4%	92.8%				
		綾部市	5,896	6,432	5,902	109.0%	109.1%	85	31	0	∞	36.5%	1,283	1,502	3,366	44.6%	117.1%	382	926	300	308.7%	242.4%				
		小計	47,499	44,590	50,257	88.7%	93.9%	150	94	84	111.9%	62.7%	8,433	8,363	10,681	78.3%	99.2%	4,854	5,206	4,164	125.0%	107.3%				
		宮津市	7,089	7,998	7,560	105.8%	112.8%	2	0	0	-	0.0%	2,965	2,611	3,816	68.4%	88.1%	891	914	624	146.5%	102.6%				
		京丹後市	12,511	15,364	15,929	96.5%	122.8%	0	0	0	-	-	3,964	3,870	8,702	44.5%	97.6%	1,232	1,112	1,042	106.7%	90.3%				
丹後	丹後	伊根町	1,035	1,476	612	241.2%	142.6%	0	0	0	-	-	428	410	276	148.6%	95.8%	0	0	0	-	-				
		与野町	4,116	4,056	4,920	82.4%	98.5%	0	1	0	∞	∞	1,091	1,279	804	159.1%	117.2%	661	312	456	68.4%	47.2%				
		小計	24,751	28,894	29,021	99.6%	116.7%	2	1	0	∞	50.0%	8,448	8,170	13,598	60.1%	96.7%	2,784	2,338	2,122	110.2%	84.0%				
		合計	600,967	618,973	675,154	91.7%	103.0%	186	213	341	62.5%	114.5%	142,980	172,561	164,765	104.7%	120.7%	75,548	98,067	69,666	137.9%	127.2%				
		合計(京都市除く)	205,545	208,526	225,471	92.5%	101.5%	181	189	255	74.1%	104.4%	52,158	55,774	70,506	79.1%	106.9%	34,585	35,812	33,509	106.9%	103.5%				

5-1(1) 介護サービスの利用状況【サービス区分別・市町村別】(続き)

圏域	保健所名 市町村名	居宅サービス(介護予防)														
		介護予防居宅療養管理指導						介護予防通所リハビリテーション								
		R3実績 A(人)	R4実績 B(人)	R4特見 C(人)	計画進捗 B/C	前年度比 B/A	R3実績 A(件)	R4実績 B(件)	R4特見 C(件)	計画進捗 B/C	前年度比 B/A	R3実績 A(人)	R4実績 B(人)	R4特見 C(人)	計画進捗 B/C	前年度比 B/A
京都・乙訓	京都市	7,655	8,445	7,956	106.1%	110.3%	15,833	17,132	15,468	110.8%	108.2%	15,833	17,132	15,468	110.8%	108.2%
	向日市	348	481	216	222.7%	138.2%	1,469	1,379	1,128	122.3%	93.9%	1,469	1,379	1,128	122.3%	93.9%
	長岡京市	636	710	324	219.1%	111.6%	2,154	2,222	2,064	107.7%	103.2%	2,154	2,222	2,064	107.7%	103.2%
	大山崎町	182	232	108	214.8%	127.5%	568	576	588	98.0%	101.4%	568	576	588	98.0%	101.4%
	小計	1,166	1,423	648	219.6%	122.0%	4,191	4,177	3,780	110.5%	99.7%	4,191	4,177	3,780	110.5%	99.7%
山城北	宇治市	8,821	9,868	8,604	114.7%	111.9%	20,024	21,309	19,248	110.7%	106.4%	20,024	21,309	19,248	110.7%	106.4%
	宇治市	714	805	744	108.2%	112.7%	2,575	2,621	2,700	97.1%	101.8%	2,575	2,621	2,700	97.1%	101.8%
	城陽市	843	758	780	97.2%	89.9%	2,342	2,365	2,436	97.1%	101.0%	2,342	2,365	2,436	97.1%	101.0%
	八幡市	1,328	1,334	732	182.2%	100.5%	2,836	2,893	2,904	99.6%	102.0%	2,836	2,893	2,904	99.6%	102.0%
	京田辺市	255	197	252	78.2%	77.3%	904	919	1,056	87.0%	101.7%	904	919	1,056	87.0%	101.7%
	久御山町	107	113	48	235.4%	105.6%	182	152	264	57.6%	83.5%	182	152	264	57.6%	83.5%
	井手町	51	53	48	110.4%	103.9%	41	50	36	138.9%	122.0%	41	50	36	138.9%	122.0%
	宇治田原町	56	36	24	150.0%	64.3%	237	205	288	71.2%	86.5%	237	205	288	71.2%	86.5%
	小計	3,354	3,296	2,628	125.4%	98.3%	9,117	9,205	9,684	95.1%	101.0%	9,117	9,205	9,684	95.1%	101.0%
	山城南	木津川市	571	477	396	120.5%	83.5%	988	1,047	1,008	103.9%	106.0%	988	1,047	1,008	103.9%
笠置町		33	26	24	108.3%	78.8%	1	0	12	0.0%	0.0%	1	0	12	0.0%	0.0%
和束町		36	39	12	325.0%	106.3%	14	36	12	300.0%	257.1%	14	36	12	300.0%	257.1%
精華町		190	205	120	170.8%	107.9%	821	854	1,044	81.8%	104.0%	821	854	1,044	81.8%	104.0%
南山城村		12	32	12	266.7%	266.7%	0	0	0	-	-	0	0	0	-	-
小計	842	779	564	138.1%	92.5%	1,824	1,937	2,076	93.3%	106.2%	1,824	1,937	2,076	93.3%	106.2%	
南丹	亀岡市	522	599	552	108.5%	114.8%	1,263	1,387	1,128	123.0%	109.8%	1,263	1,387	1,128	123.0%	109.8%
	南丹市	254	277	240	115.4%	109.1%	1,072	1,035	1,248	82.9%	96.5%	1,072	1,035	1,248	82.9%	96.5%
	京丹波町	36	49	12	408.3%	136.1%	116	73	168	43.5%	62.9%	116	73	168	43.5%	62.9%
	小計	812	925	804	115.0%	113.9%	2,451	2,495	2,544	98.1%	101.8%	2,451	2,495	2,544	98.1%	101.8%
中丹	福知山市	159	143	96	149.0%	89.9%	985	811	1,320	61.4%	82.3%	985	811	1,320	61.4%	82.3%
	舞鶴市	297	282	336	78.0%	88.2%	2,012	1,944	2,172	89.5%	96.6%	2,012	1,944	2,172	89.5%	96.6%
	綾部市	60	44	60	73.3%	73.3%	219	215	228	94.3%	98.2%	219	215	228	94.3%	98.2%
	小計	516	449	492	91.3%	87.0%	3,216	2,970	3,720	79.8%	92.4%	3,216	2,970	3,720	79.8%	92.4%
丹後	宮津市	56	56	60	93.3%	100.0%	134	139	120	115.8%	103.7%	134	139	120	115.8%	103.7%
	京丹後市	127	120	156	76.9%	94.5%	727	728	972	74.9%	100.1%	727	728	972	74.9%	100.1%
	伊根町	0	5	0	∞	∞	10	0	24	0.0%	0.0%	10	0	24	0.0%	0.0%
	与野町	157	252	180	140.0%	160.5%	123	125	0	∞	101.6%	123	125	0	∞	101.6%
小計	340	433	396	109.3%	127.4%	994	992	1,116	88.9%	99.8%	994	992	1,116	88.9%	99.8%	
合計(京都市除く)	14,685	15,750	13,488	116.8%	107.3%	37,626	38,908	38,388	101.4%	103.4%	37,626	38,908	38,388	101.4%	103.4%	
合計	7,030	7,305	5,532	132.0%	103.9%	21,793	21,776	22,920	95.0%	99.9%	21,793	21,776	22,920	95.0%	99.9%	

5-1) 介護サービスの利用状況【サービス区分別・市町村別】(続き)

圏域	保健所名	市町村名	居宅サービス(介護予防)																			
			介護予防短期入所生活介護				介護予防短期入所療養介護				介護予防短期入所計				介護予防特定施設入居者生活介護							
			R3実績 A(人/日)	R4実績 B(人/日)	R4計画見込量 C(日)	計画進捗 B/C	前年度比 B/A	R3実績 A(人/日)	R4実績 B(人/日)	R4計画見込量 C(日)	計画進捗 B/C	前年度比 B/A	R3実績 A(人/日)	R4実績 B(人/日)	R4計画見込量 C(人/日)	計画進捗 B/C	前年度比 B/A	R3実績 A(人/日)	R4実績 B(人/日)	R4計画見込量 C(人/日)	計画進捗 B/C	前年度比 B/A
京都・乙訓	乙訓	京都市	1,966	1,950	4,613	42.3%	99.9%	230	254	286	88.8%	110.4%	2,196	2,204	4,899	45.0%	100.4%	118	113	139	81.2%	95.4%
		向日市	162	72	20	352.9%	44.4%	0	46	19	239.6%	∞	162	118	40	298.0%	72.8%	4.1	5.3	4	131.3%	128.1%
		長岡京市	51	86	240	35.8%	168.6%	9	44	0	∞	488.9%	60	130	240	54.2%	216.7%	22	21	24	88.6%	96.2%
		大山崎町	32	25	24	104.2%	78.1%	25	11	0	∞	44.0%	57	36	24	150.0%	63.2%	2.5	3.6	1	364.9%	148.2%
		計	245	183	284	64.3%	74.7%	34	101	19	526.0%	297.1%	279	284	304	93.5%	101.8%	29	30	29	104.0%	105.2%
山城北	山城北	宇治市	2,211	2,133	4,897	43.6%	96.5%	264	355	305	116.2%	134.5%	2,475	2,488	5,203	47.8%	100.5%	147	143	168	85.1%	97.3%
		宇治田原町	767	460	727	63.3%	60.0%	80	93	0	∞	116.3%	847	553	727	76.1%	65.3%	28	25	45	55.7%	88.3%
		城陽市	506	487	638	76.3%	96.2%	6	0	102	0.0%	0.0%	512	487	740	65.8%	95.1%	14	18	16	110.6%	125.7%
		八幡市	52	75	180	41.7%	144.2%	4	10	24	41.7%	250.0%	56	85	204	41.7%	151.8%	16	15	14	106.4%	94.5%
		計	0	7	96	7.3%	∞	0	0	0	-	-	0	7	96	7.3%	∞	7.1	5.7	8	71.0%	80.2%
山城南	山城南	久御山町	27	44	88	50.2%	163.0%	0	0	0	-	-	27	44	88	50.2%	163.0%	3.0	3.1	2	154.4%	101.9%
		井手町	0	0	0	-	-	0	0	0	-	-	0	0	0	-	-	0.0	0.0	0	-	-
		宇治田原町	12	34	0	∞	283.3%	0	0	0	-	-	12	34	0	∞	283.3%	0.0	0.0	0	-	-
		小計	1,364	1,107	1,729	64.0%	81.2%	90	103	126	81.7%	114.4%	1,454	1,210	1,855	65.2%	83.2%	68	66	85	78.2%	97.2%
		木津川市	81	53	144	36.8%	65.4%	0	14	360	3.9%	∞	81	67	504	13.3%	82.7%	9.3	6.1	13	47.0%	65.9%
南丹	南丹	笠置町	21	12	21	57.1%	57.1%	0	0	0	-	-	21	12	21	57.1%	57.1%	0.0	0.0	0	-	-
		和束町	69	67	40	169.2%	97.1%	0	0	0	-	-	69	67	40	169.2%	97.1%	1.6	2.0	12	16.3%	119.4%
		精華町	30	37	216	17.1%	123.3%	14	4	0	∞	28.6%	44	41	216	19.0%	93.2%	3.8	4.1	4	102.6%	107.3%
		南山城村	88	11	0	∞	12.5%	0	0	0	-	-	88	11	0	∞	12.5%	0.0	0.0	0	-	-
		小計	289	180	421	42.8%	62.3%	14	18	360	5.0%	128.6%	303	198	781	25.4%	65.3%	15	12	29	42.0%	82.6%
中丹	中丹	亀岡市	283	252	511	49.3%	89.0%	3	44	51	86.3%	1466.7%	286	296	562	52.7%	103.5%	1.5	2.3	4	58.2%	158.3%
		南丹市	193	301	294	102.4%	156.0%	22	50	36	138.9%	227.3%	215	351	330	106.4%	163.3%	2.5	2.1	3	70.5%	84.0%
		京丹波町	149	253	96	263.5%	169.8%	11	0	180	0.0%	0.0%	160	253	276	91.7%	158.1%	1.0	1.0	0	∞	104.0%
		小計	625	806	901	89.5%	129.0%	36	94	267	35.2%	261.1%	661	900	1,168	77.1%	136.2%	5.0	5.4	7	77.8%	110.0%
		福知山市	178	120	234	51.3%	67.4%	11	6	0	∞	54.5%	189	126	234	53.8%	66.7%	10.8	9.2	12	77.0%	85.6%
丹後	丹後	舞鶴市	228	154	329	46.8%	67.5%	31	80	51	156.9%	258.1%	259	234	380	61.6%	90.3%	16.1	12.6	32	39.2%	78.0%
		綾部市	57	29	126	23.0%	59.9%	0	3	0	∞	∞	57	32	126	25.4%	56.1%	3.3	2.2	4	54.9%	66.9%
		小計	463	303	689	44.0%	65.4%	42	89	51	174.5%	211.9%	505	392	740	53.0%	77.6%	30	24	48	50.0%	79.5%
		宮津市	395	191	768	24.9%	48.4%	0	0	0	-	-	395	191	768	24.9%	48.4%	2.4	3.0	3	101.4%	126.0%
		京丹後市	266	226	583	38.8%	85.0%	8	2	0	∞	25.0%	274	228	583	39.1%	83.2%	1.6	0.6	1	57.8%	37.1%
合計(京都市除く)	合計	伊根町	114	14	108	13.0%	12.3%	0	0	0	-	-	114	14	108	13.0%	12.3%	0.0	0.0	0	-	-
		与野町	405	363	48	756.3%	89.6%	0	0	0	-	-	405	363	48	756.3%	89.6%	3.9	3.0	2	150.0%	76.9%
		小計	1,180	794	1,507	52.7%	67.3%	8	2	0	∞	25.0%	1,188	796	1,507	52.8%	67.0%	7.9	6.6	6	110.3%	84.1%
		合計	6,132	5,323	10,144	52.5%	86.8%	454	661	1,109	59.6%	145.6%	6,586	5,994	11,253	53.2%	90.9%	273	258	343	75.1%	94.4%
		京都市除く	4,166	3,373	5,531	61.0%	81.0%	224	407	823	49.4%	181.7%	4,390	3,780	6,354	59.5%	86.1%	155	145	204	71.0%	93.6%

5-1 介護サービスの利用状況【サービス区分別・市町村別】(続き)

圏域	保健所名 市町村名	居宅サービス(介護予防)																
		介護予防福祉用具賞与				介護予防特定福祉用具購入費				介護予防住宅改修				介護予防居宅介護支援				
		R3実績 A(人)	R4実績 B(人)	計画進捗 B/C	前年度比 B/A	R3実績 A(人)	R4実績 B(人)	計画進捗 B/C	前年度比 B/A	R3実績 A(人)	R4実績 B(人)	計画進捗 B/C	前年度比 B/A	R3実績 A(人)	R4実績 B(人)	計画進捗 B/C	前年度比 B/A	
京都・乙訓	京都市	100,371	104,368	101,904	102.4%	1,876	1,874	2,100	89.2%	2,387	2,515	2,856	88.1%	119,283	123,934	122,184	101.4%	103.9%
	向日市	3,207	3,339	2,856	116.9%	65	74	84	88.1%	117	124	108	114.8%	4,432	4,603	3,936	116.9%	103.9%
	長岡京市	4,741	4,782	4,692	100.9%	96	93	96	96.9%	140	152	168	90.5%	6,434	6,608	5,820	113.5%	102.7%
	大山崎町	799	741	840	88.2%	18	11	12	91.7%	34	23	36	63.9%	1,207	1,150	1,224	94.0%	94.9%
山城北	大山崎町	8,747	8,862	8,388	105.7%	179	178	192	92.7%	291	299	312	95.8%	12,078	12,361	10,980	112.6%	102.3%
	小計	109,118	113,230	110,292	102.7%	2,055	2,052	2,292	89.5%	2,678	2,814	3,168	88.8%	13,136	13,629	13,164	102.4%	103.8%
	宇治市	10,966	11,348	11,388	99.6%	197	192	300	64.0%	358	342	504	67.9%	13,569	14,074	14,844	94.8%	103.7%
	城陽市	7,498	8,198	7,296	112.4%	159	196	144	136.1%	227	300	240	125.0%	9,269	10,046	8,904	112.8%	108.4%
山城北	八幡市	5,427	5,784	5,532	104.6%	107	107	120	89.2%	168	160	228	70.2%	7,639	7,987	7,800	102.4%	104.6%
	京田辺市	1,879	2,302	1,548	148.7%	58	70	60	116.7%	86	98	84	116.7%	2,749	3,194	2,616	122.1%	116.2%
	久御山町	1,690	1,728	2,100	82.3%	28	27	24	112.5%	34	38	24	158.3%	1,849	1,882	2,232	84.3%	101.8%
	井手町	811	955	696	137.2%	15	22	24	91.7%	25	30	24	125.0%	936	1,090	876	124.4%	116.5%
小計	宇治田原町	492	388	600	64.7%	10	7	24	29.2%	18	13	24	54.2%	646	561	816	68.8%	86.8%
	小計	28,763	30,703	29,160	105.3%	574	621	696	89.2%	916	981	1,128	87.0%	36,657	38,834	38,088	102.0%	105.9%
	木津川市	2,812	2,814	2,844	98.9%	60	68	120	56.7%	111	112	192	58.3%	4,105	4,096	4,092	100.1%	99.8%
	笠置町	98	116	96	120.8%	4	2	12	16.7%	4	3	12	25.0%	129	162	120	135.0%	125.6%
山城南	和束町	454	518	408	127.0%	11	8	12	66.7%	16	17	12	141.7%	533	618	552	112.0%	115.9%
	精華町	1,814	1,924	1,620	118.8%	36	26	48	54.2%	60	55	60	91.7%	2,626	2,777	2,688	103.3%	105.8%
	南山城村	336	368	336	109.5%	11	11	12	91.7%	10	11	12	91.7%	372	427	348	122.7%	114.8%
	小計	5,514	5,740	5,304	108.2%	122	115	204	56.4%	201	198	288	68.8%	7,765	8,080	7,800	103.6%	104.1%
南丹	亀岡市	5,509	6,024	5,592	107.7%	117	125	204	61.3%	200	222	300	74.0%	6,415	7,026	6,288	111.7%	109.5%
	南丹市	3,893	3,975	3,540	112.3%	50	57	48	118.8%	67	69	84	82.1%	4,520	4,606	4,236	108.7%	101.9%
	京丹波町	359	304	468	65.0%	8	7	12	58.3%	28	10	24	41.7%	518	427	636	67.1%	82.4%
	小計	9,761	10,303	9,600	107.3%	175	189	264	71.6%	295	301	408	73.8%	11,453	12,059	11,160	108.1%	105.3%
中丹	福知山市	7,409	7,537	5,916	127.4%	128	102	120	85.0%	108	107	132	81.1%	7,978	8,104	6,672	121.5%	101.6%
	舞鶴市	10,117	10,593	11,088	95.5%	172	182	240	75.8%	190	206	312	66.0%	11,299	11,614	12,516	92.8%	102.8%
	綾部市	3,067	3,377	2,868	117.7%	60	63	96	65.8%	46	52	84	61.9%	3,298	3,624	3,060	118.4%	109.9%
	小計	20,593	21,507	19,872	108.2%	360	347	456	76.1%	344	365	528	69.1%	22,575	23,342	22,248	104.9%	103.4%
丹後	宮津市	2,374	2,593	2,508	103.4%	45	42	84	50.0%	35	44	48	91.7%	3,072	3,219	3,420	94.1%	104.8%
	京丹後市	5,232	5,915	5,220	113.3%	118	122	156	78.2%	145	122	216	56.5%	5,896	6,595	6,708	98.3%	111.9%
	伊根町	497	441	348	126.7%	11	0	12	0.0%	7	5	12	41.7%	509	453	408	111.0%	89.0%
	与野町	2,110	2,284	1,644	138.9%	38	48	36	133.3%	43	61	48	127.1%	2,400	2,567	2,028	126.8%	107.0%
合計(京都市除く)	小計	10,213	11,233	9,720	115.6%	212	212	288	73.6%	230	232	324	71.6%	11,877	12,834	12,564	102.1%	108.1%
	合計	183,962	192,716	183,948	104.8%	3,498	3,536	4,200	84.2%	4,664	4,891	5,844	83.7%	22,168	23,144	22,504	102.9%	104.4%
	合計	83,591	88,348	82,044	107.7%	1,622	1,662	2,100	79.1%	2,277	2,376	2,988	79.5%	102,405	107,510	102,840	104.5%	105.0%

5-1) 介護サービスの利用状況【サービス区分別・市町村別】(続き)

圏域	保健所名 市町村名	地域密着型サービス(介護予防)												施設サービス							
		介護予防認知症対応型通所介護				介護予防小規模多機能型居宅介護				介護予防認知症対応型共同生活介護				介護老人福祉施設							
		R3実績 A(回)	R4実績 B(回)	R4実績 C(回)	計画進捗 B/C	前年度比 B/A	R3実績 A(人)	R4実績 B(人)	R4実績 C(人)	計画進捗 B/C	前年度比 B/A	R3実績 A(人)	R4実績 B(人)	R4実績 C(人)	計画進捗 B/C	前年度比 B/A	R42実績 A(人/日)	R5.2実績 B(人/日)	R4計画見込 C(人/日)	計画進捗 B/C	前年度比 B/A
京都・乙訓	京都市	81	4	20	20.0%	4.9%	613	694	744	93.3%	113.2%	579	439	2,920	15.0%	75.8%	5,816	5,839	5,987	97.5%	100.4%
	向日市	53	102	0	∞	192.5%	14	25	36	69.4%	178.6%	0	0	0	-	-	201	215	192	112.0%	107.0%
	長岡京市	0	56	0	∞	∞	97	110	108	101.9%	113.4%	0	0	0	-	-	303	300	303	99.0%	99.0%
	大山崎町	0	0	0	∞	∞	0	0	0	-	-	0	0	0	-	-	67	74	63	117.5%	110.4%
	小計	53	158	0	∞	298.1%	111	135	144	93.8%	121.6%	0	0	0	-	-	571	589	558	105.6%	103.2%
山城北	宇治市	134	162	20	810.0%	120.9%	724	829	888	93.4%	114.5%	579	439	2,920	15.0%	75.8%	6,387	6,428	6,545	98.2%	100.6%
	宇治市	27	51	346	14.7%	188.9%	4	0	0	-	0.0%	0	0	0	-	-	332	665	681	97.7%	200.3%
	城陽市	501	231	989	23.4%	46.1%	129	140	300	46.7%	108.5%	0	0	0	-	-	325	312	325	96.0%	96.0%
	八幡市	19	7	12	58.3%	36.8%	86	80	108	74.1%	93.0%	0	0	365	0.0%	-	306	319	220	145.0%	104.2%
	小計	69	0	0	-	0.0%	59	65	36	180.6%	110.2%	0	0	0	-	-	229	221	244	90.6%	96.5%
山城北	久御山町	36	0	0	-	0.0%	38	42	36	116.7%	110.5%	0	0	0	-	-	103	103	108	95.4%	100.0%
	井手町	0	0	0	-	-	0	0	0	-	-	0	0	0	-	-	73	63	77	81.8%	86.3%
	宇治田原町	0	0	0	-	-	0	0	0	-	-	0	0	0	-	-	75	84	79	106.3%	112.0%
	小計	652	289	1,347	21.5%	44.3%	316	327	480	68.1%	103.5%	0	0	365	0.0%	-	1,443	1,767	1,734	101.9%	122.5%
	木津川市	0	0	48	0.0%	-	23	26	36	72.2%	113.0%	0	0	365	0.0%	-	270	298	279	106.8%	110.4%
山城南	笠置町	0	0	0	-	-	0	0	0	-	-	0	0	0	-	-	28	28	22	127.3%	100.0%
	和束町	0	0	0	-	-	0	0	0	-	-	0	0	0	-	-	58	56	57	98.2%	96.6%
	精華町	0	0	0	-	-	86	73	132	55.3%	84.9%	0	0	0	-	-	160	141	171	82.5%	88.1%
	南山城村	0	0	0	-	-	0	0	0	-	-	0	0	0	-	-	40	46	37	124.3%	115.0%
	小計	63	32	48	0.0%	-	109	99	168	58.9%	90.8%	0	0	365	0.0%	-	556	569	566	100.5%	102.3%
南丹	亀岡市	63	32	314	10.2%	50.8%	300	284	540	52.6%	94.7%	365	435	365	119.2%	119.2%	399	434	399	108.8%	108.8%
	南丹市	0	0	0	-	-	84	78	120	65.0%	92.9%	0	0	0	-	-	352	327	355	92.1%	92.9%
	京丹波町	0	0	60	0.0%	-	0	0	0	-	-	0	0	0	-	-	196	193	193	100.0%	98.5%
	小計	63	32	374	8.6%	50.8%	384	362	660	54.8%	94.3%	365	435	365	119.2%	119.2%	947	954	947	100.7%	100.7%
	福知山市	69	58	167	34.8%	84.1%	117	146	60	243.3%	124.8%	0	0	0	-	-	631	598	680	87.9%	94.8%
中丹	舞鶴市	0	10	12	83.3%	∞	141	131	156	84.0%	92.9%	0	0	0	-	-	407	392	450	87.1%	96.3%
	綾部市	0	0	36	0.0%	-	65	55	60	91.7%	84.6%	0	0	0	-	-	332	335	325	103.1%	100.9%
	小計	69	68	215	31.7%	98.6%	323	332	276	120.3%	102.8%	0	0	0	-	-	1,370	1,325	1,455	91.1%	96.7%
	宮津市	0	0	0	-	-	0	0	0	-	-	0	0	0	-	-	261	261	277	94.2%	100.0%
	京丹後市	34	73	158	46.2%	214.7%	578	486	564	86.2%	84.1%	0	0	0	-	-	594	586	610	96.1%	98.7%
丹後	伊根町	0	0	0	-	-	32	23	36	63.9%	71.9%	0	0	0	-	-	46	46	42	109.5%	100.0%
	与野町	76	102	48	212.5%	134.2%	116	154	156	98.7%	132.8%	0	0	0	-	-	284	275	275	100.0%	96.8%
	小計	110	175	206	85.0%	159.1%	726	663	756	87.7%	91.3%	0	0	0	-	-	1,185	1,168	1,204	97.0%	98.6%
	合計	1,028	726	2,210	32.9%	70.6%	2,582	2,612	3,228	80.9%	101.2%	944	874	4,015	21.8%	92.6%	11,888	12,211	12,451	98.1%	102.7%
	合計(京都市除く)	947	722	2,190	33.0%	76.2%	1,969	1,918	2,484	77.2%	97.4%	365	435	1,095	39.7%	119.2%	6,072	6,372	6,464	98.6%	104.9%

5-1(1) 介護サービスの利用状況【サービス区分別・市町村別】(続き)

圏域	保健所名	市町村名	地域密着型サービス												施設サービス											
			地域密着型介護老人福祉施設入所者生活介護(再掲)						介護老人保健施設			介護療養型医療施設			介護医療院											
			R4.2実績 A(人/日)	R5.2実績 B(人/日)	R4.2実績 C(人/日)	計画進捗 B/C	前年度比 B/A	前年度比 B/A	R4.2実績 A(人/日)	R5.2実績 B(人/日)	R4.2実績 C(人/日)	計画進捗 B/C	前年度比 B/A	前年度比 B/A	R4.2実績 A(人/日)	R5.2実績 B(人/日)	R4.2実績 C(人/日)	計画進捗 B/C	前年度比 B/A	前年度比 B/A						
京都・乙訓	乙訓	京都市	767	791	795	99.5%	103.1%	3,821	3,759	3,788	99.2%	98.4%	106	63	196	32.1%	59.4%	1,668	1,750	1,671	104.7%	104.9%				
		向日市	25	27	87	31.0%	108.0%	147	152	198	76.8%	103.4%	4	4	5	80.0%	100.0%	60	53	8	662.5%	88.3%				
		長岡京市	62	87	116	75.0%	140.3%	183	167	430	38.8%	91.3%	10	12	15	80.0%	120.0%	34	41	0	∞	120.6%				
		大山崎町	29	29	46	63.0%	100.0%	35	39	180	21.7%	111.4%	0	0	5	20.0%	∞	12	14	11	127.3%	116.7%				
		小計	116	143	249	57.4%	123.3%	365	358	808	44.3%	98.1%	14	17	25	68.0%	121.4%	106	108	19	568.4%	101.9%				
山城北	山城北	宇治市	883	934	1,044	89.5%	105.8%	4,186	4,117	4,596	89.8%	98.4%	120	80	221	36.2%	66.7%	1,774	1,858	1,690	109.9%	104.7%				
		宇治市	30	29	29	100.0%	96.7%	462	464	544	85.3%	100.4%	4	3	5	60.0%	75.0%	158	146	158	92.4%	92.4%				
		城陽市	37	40	40	100.0%	108.1%	193	214	215	99.5%	110.9%	0	0	8	0.0%	-	22	23	30	76.7%	104.5%				
		八幡市	38	37	30	123.3%	97.4%	495	469	311	150.8%	94.7%	3	1	1	100.0%	33.3%	35	45	24	187.5%	128.6%				
		小計	0	0	0	-	-	137	118	155	76.1%	86.1%	1	0	3	0.0%	0.0%	10	11	3	366.7%	110.0%				
山城南	山城南	久御山町	0	0	0	-	-	39	38	78	48.7%	97.4%	0	7	3	233.3%	∞	3	3	6	50.0%	100.0%				
		井手町	0	0	0	-	-	28	23	34	67.6%	82.1%	0	0	0	-	-	4	4	3	133.3%	100.0%				
		宇治田原町	0	0	0	-	-	36	28	33	84.8%	77.8%	0	0	0	-	-	0	1	2	50.0%	∞				
		小計	105	106	99	107.1%	101.0%	1,390	1,354	1,370	98.8%	97.4%	8	11	20	55.0%	137.5%	232	233	226	103.1%	100.4%				
		木津川市	0	0	0	-	-	170	145	148	98.0%	85.3%	0	0	1	0.0%	-	22	17	39	43.6%	77.3%				
南丹	南丹	笠置町	0	0	0	-	-	7	7	7	100.0%	100.0%	0	0	0	-	-	2	2	4	50.0%	100.0%				
		和束町	0	0	0	-	-	28	25	37	67.6%	89.3%	0	0	0	-	-	2	5	5	100.0%	250.0%				
		精華町	0	0	0	-	-	80	82	87	94.3%	102.5%	1	2	1	200.0%	200.0%	6	3	4	75.0%	50.0%				
		南山城村	0	0	0	-	-	11	10	20	50.0%	90.9%	0	0	0	-	-	1	1	1	100.0%	100.0%				
		小計	0	0	0	-	-	296	269	299	90.0%	90.9%	1	2	2	100.0%	200.0%	33	28	53	52.8%	84.8%				
中丹	中丹	亀岡市	26	27	29	93.1%	103.8%	294	298	281	106.0%	101.4%	10	7	0	∞	70.0%	135	132	180	73.3%	97.8%				
		南丹市	20	19	20	95.0%	95.0%	161	160	145	110.3%	99.4%	8	3	12	25.0%	37.5%	27	32	21	152.4%	118.5%				
		京丹波町	28	25	29	86.2%	89.3%	62	52	52	100.0%	83.9%	7	5	20	25.0%	71.4%	9	11	6	183.3%	122.2%				
		小計	74	71	78	91.0%	95.9%	517	510	478	106.7%	98.6%	25	15	32	46.9%	60.0%	171	175	207	84.5%	102.3%				
		福知山市	86	85	87	97.7%	98.8%	188	191	198	96.5%	101.6%	3	1	5	20.0%	33.3%	6	5	8	62.5%	83.3%				
丹後	丹後	舞鶴市	85	110	116	94.8%	129.4%	420	420	430	97.7%	100.0%	7	7	15	46.7%	100.0%	5	3	0	∞	60.0%				
		綾部市	26	28	46	60.9%	107.7%	148	149	180	82.8%	100.7%	6	2	5	40.0%	33.3%	5	2	11	18.2%	40.0%				
		小計	197	223	249	89.6%	113.2%	756	760	808	94.1%	100.5%	16	10	25	40.0%	62.5%	16	10	19	52.8%	62.5%				
		宮津市	0	0	0	-	-	74	71	85	83.5%	95.9%	0	0	0	-	-	0	1	1	100.0%	∞				
		京丹後市	40	41	41	100.0%	102.5%	97	100	98	102.0%	103.1%	0	0	0	-	-	1	3	4	75.0%	300.0%				
合計(京都市除く)	合計	伊根町	0	0	0	-	-	7	11	12	91.7%	157.1%	0	0	0	-	-	1	1	1	100.0%	100.0%				
		与野町	0	0	0	-	-	0	58	57	101.8%	∞	0	0	0	-	-	0	5	2	250.0%	∞				
		小計	40	41	41	100.0%	102.5%	178	240	252	95.2%	134.8%	0	0	0	-	-	2	10	8	125.0%	500.0%				
		合計	1,299	1,375	1,511	91.0%	105.9%	7,323	7,250	7,803	92.9%	99.0%	170	118	300	39.3%	69.4%	2,228	2,314	2,203	105.0%	103.9%				
		京都市除く	532	584	716	81.6%	109.8%	3,502	3,491	4,015	86.9%	99.7%	64	55	104	52.9%	85.9%	560	564	532	106.0%	100.7%				

5-2 サービス利用件数の伸び率【サービス区分別・市町村別】

圏域	保健所名	市町村名	訪問介護			訪問入浴介護			訪問看護			訪問リハビリテーション						
			R4.2実績		伸び率 B/A	R5.2実績		伸び率 B/A	R4.2実績		伸び率 B/A	R5.2実績		伸び率 B/A				
			A	全体 B		うち要支援	A		全体 B	うち要支援		A	全体 B		うち要支援			
京都・乙訓	乙訓	京都市	19,144	19,780	0	103.3%	919	928	0	101.0%	12,342	13,315	1,256	107.9%	3,419	3,648	371	106.7%
		向日市	467	469	0	100.4%	20	16	0	80.0%	267	326	33	122.1%	245	265	31	108.2%
		長岡京市	752	781	0	103.9%	22	28	0	127.3%	440	505	45	114.8%	265	276	23	104.2%
		大山崎町	143	123	0	86.0%	8	6	0	75.0%	83	96	9	115.7%	32	31	4	96.9%
		計	1,362	1,373	0	100.8%	50	50	0	100.0%	790	927	87	117.3%	542	572	58	105.5%
小計	20,506	21,153	0	103.2%	969	978	0	100.9%	13,132	14,242	1,343	108.5%	3,961	4,220	429	106.5%		
山城北	山城北	宇治市	1,835	1,897	0	103.4%	106	113	1	106.6%	1,345	1,391	118	103.4%	453	496	67	109.5%
		城陽市	585	625	0	106.8%	55	42	1	76.4%	423	482	118	113.9%	116	101	15	87.1%
		八幡市	727	818	0	112.5%	42	53	0	126.2%	519	613	95	118.1%	61	47	10	77.0%
		京田辺市	553	589	0	106.5%	35	38	0	108.6%	426	476	62	111.7%	73	82	9	112.3%
		久御山町	112	116	0	103.6%	8	11	0	137.5%	85	88	18	103.5%	31	30	5	96.8%
井手町	81	98	0	121.0%	5	11	0	220.0%	68	90	21	132.4%	8	10	3	125.0%		
宇治田原町	52	57	0	109.6%	7	9	0	128.6%	37	34	3	91.9%	17	22	4	129.4%		
小計	3,945	4,200	0	106.5%	258	277	2	107.4%	2,903	3,174	435	109.3%	759	788	113	103.8%		
山城南	山城南	木津川市	549	628	0	114.4%	20	26	0	130.0%	497	519	77	104.4%	48	51	6	106.3%
		笠置町	29	21	0	72.4%	3	0	0	0.0%	22	20	4	90.9%	0	0	0	-
		和束町	53	49	0	92.5%	2	3	0	150.0%	52	57	9	109.6%	1	2	1	200.0%
		精華町	257	258	0	100.4%	15	8	0	53.3%	245	273	58	111.4%	30	31	4	103.3%
		南山城村	37	39	0	105.4%	4	6	0	150.0%	26	24	6	92.3%	0	0	0	-
小計	925	995	0	107.6%	44	43	0	97.7%	842	893	154	106.1%	79	84	11	106.3%		
南丹	南丹	亀岡市	677	687	0	101.5%	70	55	0	78.6%	341	370	63	108.5%	84	87	12	103.6%
		南丹市	312	327	0	104.8%	23	22	0	95.7%	116	131	16	112.9%	142	153	43	107.7%
		京丹波町	168	162	0	96.4%	5	6	0	120.0%	58	52	1	89.7%	54	65	4	120.4%
		小計	1,157	1,176	0	101.6%	98	83	0	84.7%	515	553	80	107.4%	280	305	59	108.9%
		福知山市	792	813	0	102.7%	95	74	0	77.9%	444	457	44	102.9%	76	87	14	114.5%
中丹	中丹	舞鶴市	663	690	0	104.1%	94	96	1	102.1%	597	581	88	97.3%	148	147	31	99.3%
		綾部市	429	410	0	95.6%	53	49	0	92.5%	243	255	31	104.9%	22	42	10	190.9%
		小計	1,884	1,913	0	101.5%	242	219	1	90.5%	1,284	1,293	163	100.7%	246	276	55	112.2%
		宮津市	213	210	0	98.6%	28	19	0	67.9%	305	311	79	102.0%	40	32	8	80.0%
		京丹後市	355	343	0	96.6%	6	5	0	83.3%	389	398	79	102.3%	29	29	6	100.0%
丹後	丹後	伊根町	28	28	0	100.0%	4	6	0	150.0%	32	29	8	90.6%	0	0	0	-
		与謝野町	184	194	0	105.4%	19	16	0	84.2%	210	209	39	99.5%	30	37	1	123.3%
		小計	780	775	0	99.4%	57	46	0	80.7%	936	947	205	101.2%	99	98	15	99.0%
		合計	29,197	30,212	0	103.5%	1,668	1,846	3	98.7%	19,612	21,102	2,380	107.6%	5,424	5,771	682	106.4%
		合計(京都市除く)	10,053	10,432	0	103.8%	749	718	3	95.9%	7,270	7,787	1,124	107.1%	2,005	2,123	311	105.9%

(単位:件)

5-2 サービス利用件数の伸び率【サービス区分別・市町村別】(続き)

(単位:件)

圏域	保健所名	市町村名	居宅療養管理指導			通所介護			通所リハビリテーション					
			R4.2実績		R5.2実績		R4.2実績		R5.2実績		R4.2実績		R5.2実績	
			A	B/A	全体	B	うち要支援	伸び率	B/A	全体	B	うち要支援	伸び率	B/A
京都・乙訓	乙訓	京都市	24,967	111.4%	27,805	905	111.4%	16,230	17,017	0	104.8%	5,849	6,457	110.4%
		向日市	714	110.9%	792	40	110.9%	551	604	0	109.6%	336	317	94.3%
		長岡京市	1,086	112.1%	1,217	68	112.1%	774	830	0	107.2%	551	569	103.3%
		大山崎町	236	108.1%	255	16	108.1%	194	195	0	100.5%	147	151	102.7%
		計	2,036	111.2%	2,264	124	111.2%	1,519	1,629	0	107.2%	1,034	1,037	100.3%
小計	27,003	111.4%	30,069	1,029	111.4%	17,749	18,646	0	105.1%	6,883	7,494	108.9%		
山城北	山城北	宇治市	2,280	108.6%	2,477	83	108.6%	1,578	1,715	0	108.7%	873	959	109.9%
		城陽市	742	124.1%	921	57	124.1%	311	335	0	107.7%	427	455	106.6%
		八幡市	1,173	110.8%	1,300	108	110.8%	534	549	0	102.8%	596	641	107.6%
		京田辺市	695	106.8%	742	19	106.8%	427	423	0	99.1%	349	370	106.0%
		久御山町	122	90.2%	110	9	90.2%	124	146	0	117.7%	52	45	86.5%
井手町	38	126.3%	48	5	126.3%	101	105	0	104.0%	41	41	100.0%		
宇治田原町	54	103.7%	56	3	103.7%	68	73	0	107.4%	91	104	114.3%		
小計	5,104	110.8%	5,654	284	110.8%	3,143	3,346	0	106.5%	2,429	2,615	107.7%		
山城南	山城南	木津川市	755	113.6%	858	36	113.6%	819	854	0	104.3%	228	247	108.3%
		笠置町	45	77.8%	35	3	77.8%	53	47	0	88.7%	1	0	0.0%
		和束町	35	114.3%	40	3	114.3%	108	106	0	98.1%	7	6	85.7%
		精華町	320	118.8%	380	11	118.8%	412	463	0	112.4%	190	209	110.0%
		南山城村	8	237.5%	19	3	237.5%	66	67	0	101.5%	6	6	100.0%
小計	1,163	114.5%	1,332	56	114.5%	1,458	1,537	0	105.4%	432	468	108.3%		
南丹	南丹	亀岡市	582	105.8%	616	59	105.8%	626	616	0	98.4%	344	355	103.2%
		南丹市	197	119.3%	235	22	119.3%	349	332	0	95.1%	216	217	100.5%
		京丹波町	76	105.3%	80	6	105.3%	209	191	0	91.4%	54	43	79.6%
		小計	855	108.9%	931	87	108.9%	1,184	1,139	0	96.2%	614	615	100.2%
		福知山市	241	97.9%	236	22	97.9%	1,022	1,008	0	98.6%	237	247	104.2%
中丹	中丹	舞鶴市	377	101.3%	382	19	101.3%	782	810	0	103.6%	609	636	104.4%
		綾部市	164	104.9%	172	4	104.9%	642	627	0	97.7%	97	121	124.7%
		小計	782	101.0%	790	45	101.0%	2,446	2,445	0	100.0%	943	1,004	106.5%
		宮津市	48	104.2%	50	7	104.2%	312	283	0	90.7%	69	74	107.2%
		京丹後市	102	116.7%	119	10	116.7%	819	755	0	92.2%	195	212	108.7%
丹後	丹後	伊根町	17	64.7%	11	0	64.7%	45	45	0	100.0%	5	4	80.0%
		与謝野町	96	114.6%	110	22	114.6%	447	427	0	95.5%	38	45	118.4%
		小計	263	110.3%	290	39	110.3%	1,623	1,510	0	93.0%	307	335	109.1%
		合 計	35,170	111.1%	39,066	1,540	111.1%	27,603	28,623	0	103.7%	11,608	12,531	108.0%
		合 計 (京都市除く)	10,203	110.4%	11,261	635	110.4%	11,373	11,606	0	102.0%	5,759	6,074	105.5%

5- (2) サービス利用件数の伸び率【サービス区分別・市町村別】(続き)

圏域	保健所名	市町村名	短期入所生活介護					短期入所療養介護					短期入所サービス					特定施設入居者生活介護				
			R4.2実績		伸び率		R5.2実績	R4.2実績		伸び率		R5.2実績	R4.2実績		伸び率		R5.2実績	R4.2実績		伸び率		
			A	B	B/A	A		B	B/A	A	B		B/A	A	B	B/A		A	B	B/A	A	B
京都・乙訓	乙訓	京都市	2,605	3,071	117.9%	33	117.9%	470	627	2	133.4%	3,075	3,698	35	120.3%	2,496	2,723	112	109.1%			
		向日市	93	118	126.9%	1	126.9%	23	25	2	108.7%	116	143	3	123.3%	92	92	8	100.0%			
		長岡京市	154	142	92.2%	1	92.2%	33	40	1	121.2%	187	182	2	97.3%	194	192	23	99.0%			
		大山崎町	48	48	100.0%	0	100.0%	11	16	0	145.5%	59	64	0	108.5%	33	30	2	90.9%			
		計	295	308	104.4%	2	104.4%	67	81	3	120.9%	362	389	5	107.5%	319	314	33	98.4%			
	小計	2,900	3,379	116.5%	35	116.5%	537	708	5	131.8%	3,437	4,087	40	118.9%	2,815	3,037	145	107.9%				
山城北	山城北	宇治市	317	476	150.2%	8	150.2%	37	56	1	151.4%	354	532	9	150.3%	313	318	27	101.6%			
		城陽市	151	181	119.9%	11	119.9%	31	35	0	112.9%	182	216	11	118.7%	109	114	13	104.6%			
		八幡市	84	109	129.8%	2	129.8%	32	34	0	106.3%	116	143	2	123.3%	117	121	13	103.4%			
		京田辺市	128	150	117.2%	0	117.2%	7	12	0	171.4%	135	162	0	120.0%	106	91	5	85.8%			
		久御山町	33	39	118.2%	2	118.2%	2	4	0	200.0%	35	43	2	122.9%	18	9	2	50.0%			
		井手町	22	18	81.8%	0	81.8%	2	1	0	50.0%	24	19	0	79.2%	5	6	0	120.0%			
		宇治田原町	34	40	117.6%	1	117.6%	0	2	0	∞	34	42	1	123.5%	7	6	0	85.7%			
		小計	769	1,013	131.7%	24	131.7%	111	144	1	129.7%	880	1,157	25	131.5%	675	665	60	98.5%			
山城南	山城南	木津川市	141	169	119.9%	0	119.9%	3	10	1	333.3%	144	179	1	124.3%	92	86	7	93.5%			
		笠置町	19	21	110.5%	1	110.5%	1	2	0	200.0%	20	23	0	115.0%	2	2	0	100.0%			
		和束町	32	34	106.3%	0	106.3%	0	1	0	∞	32	35	0	109.4%	4	4	2	100.0%			
		精華町	54	70	129.6%	1	129.6%	6	8	0	133.3%	60	78	1	130.0%	38	34	4	89.5%			
		南山城村	29	29	100.0%	0	100.0%	1	1	0	100.0%	30	30	0	100.0%	1	2	0	200.0%			
		小計	275	323	117.5%	1	117.5%	11	22	1	200.0%	286	345	2	120.6%	137	128	13	93.4%			
南丹	南丹	亀岡市	143	150	104.9%	8	104.9%	18	17	1	94.4%	161	167	9	103.7%	46	45	1	97.8%			
		南丹市	141	171	121.3%	6	121.3%	8	5	0	62.5%	149	176	6	118.1%	26	25	2	96.2%			
		京丹波町	94	101	107.4%	1	107.4%	8	11	0	137.5%	102	112	1	109.8%	13	9	1	69.2%			
		小計	378	422	111.6%	15	111.6%	34	33	1	97.1%	412	455	16	110.4%	85	79	4	92.9%			
中丹	中丹	福知山市	267	272	101.9%	0	101.9%	14	15	0	107.1%	281	287	0	102.1%	75	85	13	113.3%			
		舞鶴市	143	201	140.6%	2	140.6%	49	51	2	104.1%	192	252	4	131.3%	117	105	11	89.7%			
		綾部市	162	172	106.2%	0	106.2%	19	23	1	121.1%	181	195	1	107.7%	31	28	1	90.3%			
		小計	572	645	112.8%	2	112.8%	82	89	3	108.5%	654	734	5	112.2%	223	218	25	97.8%			
丹後	丹後	宮津市	181	173	95.6%	2	95.6%	12	8	0	66.7%	193	181	2	93.8%	40	37	3	92.5%			
		京丹後市	331	344	103.9%	5	103.9%	14	20	1	142.9%	345	364	6	105.5%	43	39	1	90.7%			
		伊根町	16	25	156.3%	0	156.3%	0	1	0	∞	16	26	0	162.5%	4	5	0	125.0%			
		与謝野町	155	162	104.5%	9	104.5%	7	8	0	114.3%	162	170	9	104.9%	22	23	3	104.5%			
	小計	683	704	103.1%	16	103.1%	33	37	1	112.1%	716	741	17	103.5%	109	104	7	95.4%				
	合計	5,577	6,486	116.3%	93	116.3%	808	1,033	12	127.8%	6,385	7,519	105	117.8%	4,044	4,231	254	104.6%				
	合計(京都市除く)	2,972	3,415	114.9%	60	114.9%	338	406	10	120.1%	3,310	3,821	70	115.4%	1,548	1,508	142	97.4%				

(単位:件)

5- (2) サービス利用件数の伸び率【サービス区分別・市町村別】(続き)

圏域	保健所名	市町村名	福祉用具貸与			特定福祉用具購入費			住宅改修			居宅介護支援・介護予防支援		
			R4.2実績 A	R5.2実績 全体 B	伸び率 B/A	R4.2実績 A	R5.2実績 全体 B	伸び率 B/A	R4.2実績 A	R5.2実績 全体 B	伸び率 B/A	R4.2実績 A	R5.2実績 全体 B	伸び率 B/A
京都・乙訓	乙訓	京都市	39,472	40,388	102.3%	766	671	87.6%	590	646	109.5%	50,217	51,898	103.3%
		向日市	1,139	1,170	102.7%	19	28	147.4%	23	22	95.7%	1,550	1,598	103.1%
		長岡京市	1,730	1,788	103.4%	23	25	108.7%	24	35	145.8%	2,230	2,399	107.6%
		大山崎町	327	320	97.9%	1	0	0.0%	8	3	37.5%	462	464	100.4%
		計	3,196	3,278	102.6%	43	53	123.3%	55	60	109.1%	4,242	4,461	105.2%
小計	42,668	43,666	102.3%	809	724	89.5%	645	706	109.5%	54,459	56,359	103.5%		
山城北	山城北	宇治市	4,371	4,503	103.0%	71	61	85.9%	60	76	126.7%	5,609	5,805	103.5%
		城陽市	1,682	1,760	104.6%	59	48	81.4%	49	61	124.5%	2,049	2,177	106.2%
		八幡市	1,641	1,723	105.0%	65	38	58.5%	30	37	123.3%	2,227	2,297	103.1%
		京田辺市	1,200	1,244	103.7%	39	60	153.8%	24	44	183.3%	1,648	1,685	102.2%
		久御山町	427	431	100.9%	9	8	88.9%	11	3	27.3%	488	502	102.9%
		井手町	248	249	100.4%	3	1	33.3%	6	5	83.3%	293	313	106.8%
		宇治田原町	190	207	108.9%	0	3	∞	5	5	100.0%	277	287	103.6%
		小計	9,759	10,117	103.7%	246	219	89.0%	185	231	124.9%	12,591	13,066	103.8%
		木津川市	1,297	1,379	106.3%	15	8	53.3%	15	19	126.7%	1,783	1,893	106.2%
		笠置町	75	61	81.3%	0	1	∞	2	0	0.0%	71	65	91.5%
山城南	山城南	和東町	149	147	98.7%	4	0	0.0%	5	0	0.0%	201	200	99.5%
		精華町	720	782	108.6%	17	19	111.8%	23	26	113.0%	964	1,035	107.4%
		南山城村	110	125	113.6%	9	3	33.3%	2	1	50.0%	153	157	102.6%
		小計	2,351	2,494	106.1%	45	31	68.9%	47	46	97.9%	3,172	3,350	105.6%
		亀岡市	1,659	1,769	106.6%	32	38	118.8%	35	36	102.9%	2,058	2,169	105.4%
南丹	南丹	南丹市	953	969	101.7%	11	20	181.8%	18	11	61.1%	1,214	1,242	102.3%
		京丹波町	381	374	98.2%	6	8	133.3%	10	6	60.0%	549	527	96.0%
		小計	2,993	3,112	104.0%	49	66	134.7%	63	53	84.1%	3,821	3,938	103.1%
		福知山市	2,287	2,293	100.3%	63	74	117.5%	28	34	121.4%	2,790	2,814	100.9%
		舞鶴市	2,442	2,490	102.0%	62	71	114.5%	50	45	90.0%	2,940	2,994	101.8%
中丹	中丹	綾部市	1,202	1,254	104.3%	28	21	75.0%	9	16	177.8%	1,416	1,469	103.7%
		小計	5,931	6,037	101.8%	153	166	108.5%	87	95	109.2%	7,146	7,277	101.8%
		宮津市	671	674	100.4%	9	9	100.0%	2	17	850.0%	880	867	98.5%
		京丹後市	1,527	1,612	105.6%	36	34	94.4%	27	22	81.5%	1,910	1,965	102.9%
		伊根町	112	103	92.0%	4	1	25.0%	0	1	∞	116	116	100.0%
丹後	丹後	与謝野町	686	696	101.5%	25	30	120.0%	18	23	127.8%	862	861	99.9%
		小計	2,996	3,085	103.0%	74	74	100.0%	47	63	134.0%	3,768	3,809	101.1%
		合計	66,698	68,511	102.7%	1,376	1,280	93.0%	1,074	1,194	111.2%	84,957	87,799	103.3%
		合計(京都市除く)	27,226	28,123	103.3%	610	609	99.8%	484	548	113.2%	34,740	35,901	103.3%
		合計	94,924	96,634	101.8%	2,986	2,889	96.8%	2,558	3,142	122.8%	39,680	41,800	105.3%

(単位:件)

5- (2) サービス利用件数の伸び率【サービス区分別・市町村別】(続き)

(単位:件)

圏域	保健所名	市町村名	定期巡回・随時対応型訪問介護看護				夜間対応型訪問介護				地域密着型通所介護				認知症対応型通所介護			
			R4.2実績		伸び率		R4.2実績		伸び率		R4.2実績		伸び率		R4.2実績		伸び率	
			A	B/A	A	B/A	A	B/A	A	B/A	A	B/A	A	B/A	A	B/A	A	B/A
京都・乙訓	乙訓	京都市	959	116.7%	0	116.7%	1,162	103.2%	0	103.2%	4,773	110.3%	0	110.3%	484	96.7%	0	96.7%
		向日市	6	116.7%	0	116.7%	3	100.0%	0	100.0%	29	117.2%	0	117.2%	32	140.6%	1	140.6%
		長岡京市	11	118.2%	0	118.2%	1	100.0%	0	100.0%	64	107.8%	0	107.8%	80	112.5%	1	112.5%
		大山崎町	2	150.0%	0	150.0%	0	-	0	-	0	-	0	-	0	-	0	-
		計	19	121.1%	0	121.1%	4	100.0%	0	100.0%	93	110.8%	0	110.8%	112	120.5%	2	120.5%
	小計	978	116.8%	0	116.8%	1,166	103.2%	0	103.2%	4,866	110.4%	0	110.4%	596	101.2%	2	101.2%	
山城北	山城北	宇治市	40	120.0%	0	120.0%	6	100.0%	0	100.0%	340	106.2%	0	106.2%	170	93.5%	1	93.5%
		城陽市	4	150.0%	0	150.0%	2	100.0%	0	100.0%	181	98.9%	0	98.9%	100	105.0%	1	105.0%
		八幡市	39	102.6%	0	102.6%	0	∞	0	∞	31	112.9%	0	112.9%	18	127.8%	0	127.8%
		京田辺市	1	200.0%	0	200.0%	0	-	0	-	205	101.0%	0	101.0%	43	109.3%	0	109.3%
		久御山町	3	33.3%	0	33.3%	1	100.0%	0	100.0%	34	108.8%	0	108.8%	22	68.2%	0	68.2%
	井手町	0	-	0	-	0	-	0	-	26	111.5%	0	111.5%	0	-	0	-	
	宇治田原町	0	-	0	-	0	-	0	-	37	110.8%	0	110.8%	0	-	0	-	
	小計	87	111.5%	0	111.5%	9	111.1%	0	111.1%	854	104.1%	0	104.1%	353	98.9%	2	98.9%	
山城南	山城南	木津川市	15	73.3%	0	73.3%	0	∞	0	∞	82	111.0%	0	111.0%	13	100.0%	0	100.0%
		笠置町	1	100.0%	0	100.0%	0	-	0	-	0	-	0	-	0	-	0	-
		和束町	0	-	0	-	0	-	0	-	5	80.0%	0	80.0%	0	-	0	-
		精華町	8	75.0%	0	75.0%	0	-	0	-	3	133.3%	0	133.3%	22	100.0%	0	100.0%
		南山城村	0	-	0	-	0	-	0	-	0	-	0	-	0	-	0	-
	小計	24	75.0%	0	75.0%	0	∞	0	∞	90	110.0%	0	110.0%	35	100.0%	0	100.0%	
南丹	南丹	亀岡市	5	140.0%	1	140.0%	1	100.0%	0	100.0%	121	104.1%	0	104.1%	21	176.2%	3	176.2%
		南丹市	4	50.0%	0	50.0%	0	-	0	-	170	111.2%	0	111.2%	46	76.1%	0	76.1%
		京丹波町	1	100.0%	0	100.0%	0	-	0	-	131	95.4%	0	95.4%	14	128.6%	0	128.6%
		小計	10	100.0%	0	100.0%	1	100.0%	0	100.0%	422	104.3%	0	104.3%	81	111.1%	3	111.1%
		福知山市	19	110.5%	0	110.5%	0	-	0	-	186	106.5%	0	106.5%	203	101.5%	2	101.5%
中丹	中丹	舞鶴市	140	80.0%	0	80.0%	0	-	0	-	226	102.7%	0	102.7%	54	103.7%	0	103.7%
		綾部市	8	75.0%	0	75.0%	0	-	0	-	76	117.1%	0	117.1%	43	118.6%	0	118.6%
		小計	167	83.2%	0	83.2%	0	-	0	-	488	106.4%	0	106.4%	300	104.3%	2	104.3%
		宮津市	1	200.0%	0	200.0%	31	96.8%	0	96.8%	112	104.5%	0	104.5%	50	82.0%	0	82.0%
		京丹後市	2	50.0%	0	50.0%	0	-	0	-	131	155.0%	0	155.0%	102	96.1%	1	96.1%
丹後	丹後	伊根町	0	-	0	-	0	-	0	-	14	78.6%	0	78.6%	0	-	0	-
		与謝野町	0	-	0	-	5	160.0%	0	160.0%	45	117.8%	0	117.8%	35	122.9%	2	122.9%
		小計	3	100.0%	0	100.0%	36	105.6%	0	105.6%	302	127.2%	0	127.2%	187	97.3%	3	97.3%
		合計	1,269	111.0%	0	111.0%	1,212	103.5%	0	103.5%	7,022	109.7%	0	109.7%	1,552	101.3%	12	101.3%
		合計(京都市除く)	310	93.5%	0	93.5%	50	112.0%	0	112.0%	2,249	108.2%	0	108.2%	1,068	103.4%	12	103.4%

5- (2) サービス利用件数の伸び率【サービス区分別・市町村別】(続き)

(単位:件)

圏域	保健所名	市町村名	小規模多機能型居宅介護				認知症対応型共同生活介護				地域密着型特定施設入居者生活介護				地域密着型介護老人福祉施設入所者生活介護			
			R4.2実績 A	R5.2実績 全体 B	うち要支援 B/A	伸び率 B/A	R4.2実績 A	R5.2実績 全体 B	うち要支援 B/A	伸び率 B/A	R4.2実績 A	R5.2実績 全体 B	うち要支援 B/A	伸び率 B/A	R4.2実績 A	R5.2実績 全体 B	うち要支援 B/A	伸び率 B/A
京都・乙訓	乙訓	京都市	1,698	1,657	57	97.6%	2,339	2,319	0	99.1%	364	351	0	96.4%	775	791	0	102.1%
		向日市	31	46	4	148.4%	57	59	0	103.5%	8	8	0	100.0%	25	27	0	108.0%
		長岡京市	104	107	10	102.9%	148	143	0	96.6%	0	0	0	-	62	90	0	145.2%
		大山崎町	4	4	0	100.0%	28	28	0	100.0%	0	0	0	-	29	29	0	100.0%
		計	139	157	14	112.9%	233	230	0	98.7%	8	8	0	100.0%	116	146	0	125.9%
小計	1,837	1,814	71	98.7%	2,572	2,549	0	99.1%	372	359	0	96.5%	891	937	0	105.2%		
山城北	山城北	宇治市	303	319	0	105.3%	285	284	0	99.6%	0	0	0	-	30	29	0	96.7%
		城陽市	150	153	10	102.0%	80	87	0	108.8%	0	0	0	-	37	40	0	108.1%
		八幡市	31	34	7	109.7%	55	53	0	96.4%	0	0	0	-	30	27	0	90.0%
		京田辺市	63	73	6	115.9%	33	35	0	106.1%	0	0	0	-	0	0	0	-
		久御山町	32	39	4	121.9%	8	9	0	112.5%	0	0	0	-	0	0	0	-
井手町	0	0	0	-	8	9	0	112.5%	0	0	0	-	0	0	0	-		
宇治田原町	1	0	0	0.0%	0	0	0	-	0	0	0	-	0	0	0	-		
小計	580	618	27	106.6%	469	477	0	101.7%	0	0	0	-	97	96	0	99.0%		
山城南	山城南	木津川市	71	76	2	107.0%	86	91	0	105.8%	0	0	0	-	0	0	0	-
		笠置町	0	0	0	-	0	0	0	-	0	0	0	-	0	0	0	-
		和束町	0	0	0	-	0	0	0	-	0	0	0	-	0	0	0	-
		精華町	41	47	6	114.6%	19	19	0	100.0%	0	0	0	-	0	0	0	-
		南山城村	0	0	0	-	0	0	0	-	0	0	0	-	0	0	0	-
小計	112	123	8	109.8%	105	110	0	104.8%	0	0	0	-	0	0	0	-		
南丹	南丹	亀岡市	157	163	25	103.8%	90	80	1	88.9%	0	0	0	-	26	27	0	103.8%
		南丹市	36	28	2	77.8%	72	69	0	95.8%	0	0	0	-	20	19	0	95.0%
		京丹波町	0	0	0	-	27	26	0	96.3%	0	0	0	-	28	25	0	89.3%
		小計	193	191	27	99.0%	189	175	1	92.6%	0	0	0	-	74	71	0	95.9%
		福知山市	62	78	9	125.8%	75	70	0	93.3%	20	17	0	85.0%	85	84	0	98.8%
中丹	中丹	舞鶴市	138	133	12	96.4%	82	85	0	103.7%	29	23	0	79.3%	86	111	0	129.1%
		綾部市	73	70	4	95.9%	84	96	0	114.3%	28	29	0	103.6%	37	35	0	94.6%
		小計	273	281	25	102.9%	241	251	0	104.1%	77	69	0	89.6%	208	230	0	110.6%
		宮津市	20	20	0	100.0%	40	40	0	100.0%	1	1	0	100.0%	0	0	0	-
		京丹後市	278	278	43	100.0%	98	106	0	108.2%	0	0	0	-	40	41	0	102.5%
丹後	丹後	伊根町	16	16	3	100.0%	4	3	0	75.0%	0	0	0	-	0	0	0	-
		与謝野町	79	71	10	89.9%	37	38	0	102.7%	0	0	0	-	0	0	0	-
		小計	393	385	56	98.0%	179	187	0	104.5%	1	1	0	100.0%	40	41	0	102.5%
		合計	3,388	3,412	214	100.7%	3,755	3,749	1	99.8%	450	429	0	95.3%	1,310	1,375	0	105.0%
		合計(京都市除く)	1,690	1,755	157	103.8%	1,416	1,430	1	101.0%	86	78	0	90.7%	535	584	0	109.2%

5- (2) サービス利用件数の伸び率【サービス区分別・市町村別】(続き)

圏域	保健所名	市町村名	看護小規模多機能型居宅介護 (単位:件)				伸び率 B/A
			R4.2実績		R5.2実績		
			A	全体	B	うち要支援	
京都・乙訓		京都市	178	198	0	111.2%	
		向日市	0	0	0	-	
		長岡京市	0	0	0	-	
		大山崎町	0	0	0	-	
		計	0	0	0	-	
	小計	178	198	0	111.2%		
山城北		宇治市	26	24	0	92.3%	
		城陽市	0	0	0	-	
		八幡市	21	22	0	104.8%	
		京田辺市	0	0	0	-	
		久御山町	0	0	0	-	
		井手町	0	0	0	-	
		宇治田原町	0	0	0	-	
	小計	47	46	0	97.9%		
山城南		木津川市	0	0	0	-	
		笠置町	0	0	0	-	
		和束町	0	0	0	-	
		精華町	0	0	0	-	
		南山城村	0	0	0	-	
		小計	0	0	0	-	
南丹		亀岡市	0	0	0	-	
		南丹市	0	0	0	-	
		京丹波町	0	0	0	-	
		小計	0	0	0	-	
中丹		福知山市	30	23	0	76.7%	
		舞鶴市	0	0	0	-	
		綾部市	25	28	0	112.0%	
		小計	55	51	0	92.7%	
丹後		宮津市	0	0	0	-	
		京丹後市	0	0	0	-	
		伊根町	0	0	0	-	
		与謝野町	0	0	0	-	
	小計	0	0	0	-		
合計	280	295	0	105.4%			
合計(京都市除く)	102	97	0	95.1%			

5ー(3) 支給限度額に対するサービス利用状況【要介護度別・市町村別】(R4.3～R5.2サービス提供分)

圏域	保健所名	要 支 援 1					要 支 援 2					要 介 護 1								
		人数	利用単位数	平均利用単位数 C=B/A	支給限度額 (単位) D	利用可能単位 E=A×D	限度額に対する 利用割合=F/B/E	人数	利用単位数	平均利用単位数 C=B/A	支給限度額 (単位) D	利用可能単位 E=A×D	限度額に対する 利用割合=F/B/E	人数	利用単位数	平均利用単位数 C=B/A	支給限度額 (単位) D	利用可能単位 E=A×D	限度額に対する 利用割合=F/B/E	
京 都	乙 訓	京都市	36,815	42,049,546	1,142	5,032	185,253,080	22.7%	87,340	148,136,078	1,696	10,531	919,777,540	16.1%	138,072	824,571,839	5,972	16,765	2,314,777,080	35.6%
		向日市	3,541	9,134,997	2,580	5,032	17,818,312	51.3%	2,967	13,219,463	4,455	10,531	31,245,477	42.3%	5,904	56,763,777	9,614	16,765	99,980,560	57.3%
		長岡京市	4,586	11,942,711	2,604	5,032	23,076,752	51.8%	5,674	22,899,871	4,036	10,531	59,752,894	38.3%	9,060	85,753,538	9,465	16,765	151,890,900	56.5%
		大山崎町	687	1,855,479	2,782	5,032	3,356,344	55.3%	892	4,450,006	4,989	10,531	9,393,652	47.4%	1,846	18,660,716	10,109	16,765	30,948,190	60.3%
		計	8,794	22,933,187	2,608	5,032	44,251,408	51.8%	9,533	40,568,340	4,256	10,531	100,392,023	40.4%	16,810	161,178,031	9,588	16,765	281,819,650	57.2%
	小 計	45,609	64,982,733	1,425	5,032	229,504,488	28.3%	96,873	188,704,418	1,948	10,531	1,020,169,563	18.5%	154,882	985,749,870	6,365	16,765	2,596,596,730	38.0%	
山 城 北	宇治市	6,193	8,047,232	1,299	5,032	31,163,176	25.8%	7,864	15,502,954	1,971	10,531	82,815,784	18.7%	26,830	186,976,086	6,969	16,765	449,804,950	41.6%	
	城陽市	5,571	14,522,957	2,607	5,032	28,033,272	51.8%	9,286	40,714,279	4,384	10,531	97,790,866	41.6%	4,613	56,027,313	12,146	16,765	77,336,945	72.4%	
	八幡市	4,847	13,256,503	2,735	5,032	24,390,104	54.4%	6,757	31,097,535	4,602	10,531	71,157,967	43.7%	6,228	61,319,703	9,846	16,765	104,412,420	58.7%	
	京田辺市	1,817	4,556,861	2,508	5,032	9,143,144	49.8%	2,860	11,961,369	4,182	10,531	30,118,660	39.7%	6,046	56,450,125	9,337	16,765	101,361,190	55.7%	
	久御山町	811	1,821,881	2,246	5,032	4,080,952	44.6%	1,854	6,806,090	3,671	10,531	19,524,474	34.9%	974	8,642,920	8,874	16,765	16,329,110	52.9%	
山 城 南	井手町	334	572,362	1,714	5,032	1,680,688	34.1%	799	1,989,035	2,489	10,531	8,414,269	23.6%	470	3,791,144	8,066	16,765	7,879,550	48.1%	
	宇治田原町	168	326,913	1,946	5,032	845,376	38.7%	535	2,037,990	3,809	10,531	5,634,085	36.2%	531	4,490,367	8,456	16,765	8,902,215	50.4%	
	小 計	19,741	43,104,709	2,184	5,032	99,336,712	43.4%	29,955	110,109,252	3,676	10,531	315,456,105	34.9%	45,692	377,697,658	8,266	16,765	766,026,380	49.3%	
	木津川市	2,426	6,303,454	2,598	5,032	12,207,632	51.6%	3,692	13,862,128	3,755	10,531	38,880,452	35.7%	5,809	55,485,214	9,552	16,765	97,387,885	57.0%	
	笠置町	45	50,096	1,113	5,032	226,440	22.1%	126	191,689	1,521	10,531	1,326,906	14.4%	150	1,055,229	7,035	16,765	2,514,750	42.0%	
南 丹	和束町	300	465,320	1,551	5,032	1,509,600	30.8%	335	942,514	2,813	10,531	3,527,885	26.7%	376	3,097,517	8,238	16,765	6,303,640	49.1%	
	精華町	1,540	3,935,941	2,556	5,032	7,749,280	50.8%	1,954	7,736,596	3,959	10,531	20,577,574	37.6%	2,842	24,423,809	8,594	16,765	47,646,130	51.3%	
	南山城村	110	102,626	933	5,032	553,520	18.5%	345	408,938	1,185	10,531	3,633,195	11.3%	89	473,921	5,325	16,765	1,492,085	31.8%	
	小 計	4,421	10,857,437	2,456	5,032	22,246,472	48.8%	6,452	23,141,865	3,587	10,531	67,946,012	34.1%	9,266	84,535,690	9,123	16,765	155,344,490	54.4%	
	亀岡市	6,121	16,704,217	2,729	5,032	30,800,872	54.2%	4,641	21,239,144	4,576	10,531	48,874,371	43.5%	8,545	86,922,176	10,172	16,765	143,256,925	60.7%	
中 丹	南丹市	1,046	1,565,106	1,496	5,032	5,263,472	29.7%	3,642	8,497,724	2,333	10,531	38,353,902	22.2%	2,623	20,351,425	7,759	16,765	43,974,595	46.3%	
	京丹波町	70	110,388	1,577	5,032	352,240	31.3%	357	841,188	2,356	10,531	3,759,567	22.4%	1,492	10,456,581	7,008	16,765	25,013,380	41.8%	
	小 計	7,237	18,379,711	2,540	5,032	36,416,584	50.5%	8,640	39,578,056	3,539	10,531	90,987,840	33.6%	12,660	117,730,182	9,299	16,765	212,244,900	55.5%	
	福知山市	3,455	8,230,599	2,382	5,032	17,385,560	47.3%	7,293	27,836,574	3,817	10,531	76,802,583	36.2%	9,880	88,625,696	8,970	16,765	165,638,200	53.5%	
	舞鶴市	4,712	8,083,845	1,716	5,032	23,710,784	34.1%	7,069	18,841,110	2,665	10,531	74,443,639	25.3%	8,426	76,420,660	9,070	16,765	141,261,890	54.1%	
丹 後	綾部市	1,174	3,220,175	2,743	5,032	5,907,568	54.5%	3,205	10,405,806	3,247	10,531	33,751,855	30.8%	4,641	40,341,958	8,693	16,765	77,806,365	51.8%	
	小 計	9,341	19,534,619	2,091	5,032	47,003,912	41.6%	17,567	57,083,490	3,249	10,531	184,998,077	30.9%	22,947	205,388,314	8,951	16,765	384,706,455	53.4%	
	宮津市	2,994	7,717,888	2,578	5,032	15,065,808	51.2%	2,239	9,839,865	4,395	10,531	23,578,909	41.7%	3,271	30,236,214	9,244	16,765	54,838,315	55.1%	
	京丹後市	2,825	4,375,825	1,549	5,032	14,215,400	30.8%	3,957	9,924,026	2,508	10,531	41,671,167	23.8%	6,720	69,175,004	10,294	16,765	112,660,800	61.4%	
	伊根町	214	200,175	935	5,032	1,076,848	18.6%	484	803,626	1,660	10,531	5,097,004	15.8%	427	2,454,851	5,749	16,765	7,158,655	34.3%	
合 計 (京都市除く)	与謝野町	2,022	1,871,261	827	5,032	10,174,704	16.4%	3,927	3,435,391	875	10,531	41,355,237	8.3%	7,440	19,995,341	2,688	16,765	124,731,600	16.0%	
	小 計	8,055	13,965,149	1,734	5,032	40,532,760	34.5%	10,607	24,002,908	2,263	10,531	111,702,317	21.5%	17,858	121,861,410	6,824	16,765	299,389,370	40.7%	
	合 計	94,404	170,824,358	1,810	5,032	475,040,928	36.0%	170,094	433,619,989	2,549	10,531	1,791,259,914	24.2%	263,305	1,892,963,124	7,189	16,765	4,414,308,325	42.9%	
	丹 後	57,589	128,774,812	2,236	5,032	289,787,848	44.4%	82,754	285,483,911	3,450	10,531	871,482,374	32.8%	125,233	1,068,391,285	8,531	16,765	2,089,531,245	50.9%	

5ー(3) 支給限度額に対するサービス利用状況【要介護度別・市町村別】(R4.3～R5.2サービス提供分)(続き)

圏域	保健所名	市町村名	要介護2							要介護3							要介護4														
			人数	A	利用単位数	B	C=B/A	支給限度額 (単位) D	E=A×D	F=B/E	限度額に対する 利用割合F/B/E	人数	A	利用単位数	B	C=B/A	支給限度額 (単位) D	E=A×D	F=B/E	限度額に対する 利用割合F/B/E	人数	A	利用単位数	B	C=B/A	支給限度額 (単位) D	E=A×D	F=B/E	限度額に対する 利用割合F/B/E		
京都 ・乙訓	乙訓	京都市	188,403	1,670,975,759	8,869	19,705	3,712,481,115	45.0%	95,873	1,508,502,728	15,745	27,048	2,593,172,904	58.2%	50,996	1,031,499,686	20,227	30,938	1,577,714,248	65.4%											
		向日市	4,864	68,463,885	14,076	19,705	95,845,120	71.4%	2,839	60,336,437	23,366	27,048	76,789,272	86.4%	2,018	55,906,579	27,704	30,938	62,432,884	89.5%											
		長岡京市	8,280	114,203,982	13,793	19,705	163,157,400	70.0%	4,488	104,270,130	23,233	27,048	121,391,424	85.9%	2,919	87,396,106	29,940	30,938	90,308,022	98.8%											
		大山崎町	1,358	20,130,008	4,823	19,705	26,759,390	75.2%	859	19,380,625	22,862	27,048	23,234,232	83.4%	700	21,268,214	30,383	30,938	21,656,600	98.2%											
		計	14,502	202,797,875	13,984	19,705	285,761,910	71.0%	8,186	189,987,192	23,209	27,048	221,414,928	85.8%	5,637	164,570,899	29,195	30,938	174,397,506	94.4%											
山城北	山城北	宇治市	202,905	1,873,773,634	9,235	19,705	3,988,243,025	46.9%	104,059	1,699,489,920	16,332	27,048	2,814,587,832	60.4%	56,633	1,196,070,585	21,120	30,938	1,752,111,754	68.3%											
		宇治市	15,751	175,632,505	11,151	19,705	310,373,455	56.6%	8,936	149,604,019	16,742	27,048	241,700,928	61.9%	4,803	102,334,050	21,306	30,938	148,595,214	68.9%											
		城陽市	6,406	103,146,909	16,102	19,705	126,230,230	81.7%	4,231	100,279,892	23,701	27,048	114,440,088	87.6%	2,527	73,145,600	28,946	30,938	78,180,326	93.6%											
		八幡市	7,162	92,991,554	12,984	19,705	141,127,210	65.9%	4,107	87,307,484	21,258	27,048	111,086,136	78.6%	2,916	74,472,926	25,539	30,938	90,215,208	82.6%											
		京田辺市	6,584	85,298,600	12,955	19,705	129,737,720	65.7%	3,747	79,783,715	21,293	27,048	101,348,856	78.7%	1,924	51,761,177	26,903	30,938	59,524,712	87.0%											
山城南	山城南	久御山町	1,841	21,786,704	11,834	19,705	36,276,905	60.1%	1,120	24,506,320	21,881	27,048	30,293,760	80.9%	636	16,961,007	26,668	30,938	19,676,588	86.2%											
		井手町	1,162	12,906,985	11,108	19,705	22,897,210	56.4%	563	9,833,507	17,466	27,048	15,228,024	64.6%	326	6,171,639	18,931	30,938	10,085,788	61.2%											
		宇治田原町	1,321	13,906,995	10,528	19,705	26,030,305	53.4%	771	14,399,826	18,677	27,048	20,854,008	69.1%	268	5,739,702	21,417	30,938	8,291,384	68.2%											
		小計	40,227	505,670,252	12,570	19,705	792,673,035	63.8%	23,475	465,714,763	19,839	27,048	634,951,800	73.3%	13,400	330,586,641	24,671	30,938	414,569,200	79.7%											
		木津川市	6,433	84,415,622	13,122	19,705	126,762,265	66.6%	4,296	88,931,786	20,701	27,048	116,198,208	76.5%	2,882	77,688,583	26,960	30,938	89,163,316	87.1%											
南丹	南丹	笠置町	292	3,029,297	10,374	19,705	5,753,860	52.6%	224	3,984,502	17,788	27,048	6,058,752	65.8%	152	3,721,355	24,483	30,938	4,702,576	79.1%											
		和束町	599	7,528,215	12,568	19,705	11,803,295	63.8%	422	6,954,723	16,480	27,048	11,414,256	60.9%	233	4,799,587	20,599	30,938	7,208,554	66.6%											
		精華町	3,283	39,182,273	11,935	19,705	64,691,515	60.6%	2,418	46,804,535	19,357	27,048	65,402,064	71.6%	1,219	31,233,313	25,622	30,938	37,713,422	82.8%											
		南山城村	591	4,144,306	7,012	19,705	11,645,655	35.6%	404	6,229,350	15,419	27,048	10,927,392	57.0%	213	3,082,055	14,470	30,938	6,589,794	46.8%											
		小計	11,198	138,299,713	12,350	19,705	220,656,590	62.7%	7,764	152,904,896	19,694	27,048	210,000,672	72.8%	4,699	120,534,893	25,651	30,938	145,377,662	82.9%											
中丹	中丹	亀岡市	5,639	79,520,598	14,102	19,705	111,116,495	71.6%	3,726	86,395,746	23,187	27,048	100,780,848	85.7%	2,168	57,424,299	26,487	30,938	67,073,584	85.6%											
		南丹市	4,473	48,596,103	10,864	19,705	88,140,465	55.1%	2,360	35,082,176	14,865	27,048	63,833,280	55.0%	956	17,582,063	18,391	30,938	29,576,728	59.4%											
		京丹波町	2,425	24,537,701	10,119	19,705	47,784,825	51.4%	1,377	21,528,172	15,634	27,048	37,245,096	57.8%	568	11,542,708	20,322	30,938	17,572,784	65.7%											
		小計	12,537	152,654,402	12,176	19,705	247,041,585	61.8%	7,463	143,006,094	19,162	27,048	201,859,224	70.8%	3,692	86,549,070	23,442	30,938	114,223,096	75.8%											
		福知山市	9,718	120,518,662	12,402	19,705	191,493,190	62.9%	4,950	106,678,756	21,551	27,048	133,887,600	79.7%	2,472	65,928,481	26,670	30,938	76,478,736	86.2%											
丹後	丹後	舞鶴市	9,250	115,828,003	12,522	19,705	182,271,250	63.5%	4,854	91,690,633	18,890	27,048	131,290,992	69.8%	2,436	53,166,442	21,825	30,938	75,364,968	70.5%											
		綴西市	5,941	76,753,654	12,919	19,705	117,067,405	65.6%	3,001	68,566,616	22,848	27,048	81,171,048	84.5%	1,362	37,223,970	27,330	30,938	42,137,556	88.3%											
		小計	24,909	313,100,319	12,570	19,705	490,831,845	63.8%	12,805	266,936,005	20,846	27,048	346,349,640	77.1%	6,270	156,318,893	24,931	30,938	193,981,260	80.6%											
		宮津市	2,609	37,632,602	14,424	19,705	51,410,345	73.2%	1,393	31,922,395	22,916	27,048	37,677,864	84.7%	840	24,356,166	28,998	30,938	25,987,920	93.7%											
		京丹後市	5,823	77,831,162	13,366	19,705	114,742,215	67.8%	3,819	75,034,706	19,648	27,048	103,296,312	72.8%	2,151	46,123,479	21,443	30,938	66,547,638	69.3%											
合計(京都市除く)	合計	伊根町	577	5,811,230	9,205	19,705	11,369,785	46.7%	339	3,305,254	9,750	27,048	9,169,272	36.0%	151	2,097,235	13,889	30,938	4,671,638	44.9%											
		与野町	9,802	30,946,126	3,147	19,705	193,148,410	16.0%	6,346	26,808,874	4,225	27,048	171,646,608	15.6%	3,123	13,248,873	4,242	30,938	96,619,374	13.7%											
		小計	18,811	151,621,120	8,060	19,705	370,670,755	40.9%	11,897	137,071,229	11,521	27,048	321,790,056	42.6%	6,265	85,827,753	13,700	30,938	193,826,570	44.3%											
		合計	310,587	3,135,119,440	10,094	19,705	6,120,116,835	51.2%	167,463	2,865,122,907	17,109	27,048	4,529,539,224	63.3%	90,959	1,975,887,835	21,723	30,938	2,814,089,542	70.2%											
		合計(京都市除く)	122,184	1,464,143,681	11,983	19,705	2,407,635,720	60.8%	71,590	1,355,620,179	18,936	27,048	1,936,366,320	70.0%	39,963	944,388,149	23,632	30,938	1,236,375,294	76.4%											

5- (3) 支給限度額に対するサービス利用状況【要介護度別・市町村別】(R4.3~R5.2サービス提供分)(続き)

圏域	保健所名	市町村名	要 介 護 5					合 計					
			人数 A	利用単位数 B	平均利用単位数 C=B/A	支給限度額 (単位) D	利用可能単位数 E=A×D	限度額に対する 利用割合F=B/E	人数 A	利用単位数 B	平均利用単位数 C=B/A	支給限度額 (単位) D	利用可能単位数 E=A×D
京 都 都 市	乙 訓	京都府	32,407	878,950,805	27,122	36,217	1,173,884,319	74.9%	629,906	6,105,686,441	9,693	12,476,880,286	48.9%
		向日市	1,098	36,718,629	33,441	36,217	39,766,266	92.3%	23,231	306,543,767	13,195	422,877,891	72.5%
		長岡京市	1,992	68,255,617	34,265	36,217	72,144,264	94.6%	36,999	494,720,955	13,371	681,721,656	72.6%
		大山崎町	386	13,308,025	34,477	36,217	13,979,762	95.2%	6,708	99,053,073	14,766	129,328,170	76.6%
		計	3,476	118,282,271	34,028	36,217	125,890,292	94.0%	66,938	900,317,795	13,450	1,233,927,717	73.0%
小 計	35,883	997,233,076	27,791	36,217	1,299,574,611	76.7%	696,844	7,006,004,236	10,064	13,710,788,003	51.1%		
山 城 北	山城北	宇治市	2,707	70,985,558	26,223	36,217	98,039,419	72.4%	73,084	709,082,404	9,702	1,362,492,926	52.0%
		城陽市	1,456	47,067,354	32,326	36,217	52,731,952	89.3%	34,090	434,904,304	12,758	574,743,679	75.7%
		八幡市	1,863	54,691,173	29,357	36,217	67,472,271	81.1%	33,880	415,136,878	12,253	609,861,316	68.1%
		京田辺市	1,108	37,153,450	33,532	36,217	40,128,436	92.6%	24,086	327,320,103	13,590	471,382,718	69.4%
		久御山町	272	8,195,346	30,130	36,217	9,851,024	83.2%	7,508	88,720,268	11,817	136,032,793	65.2%
井手町	144	4,376,291	30,391	36,217	5,215,248	83.9%	3,798	39,640,963	10,437	71,400,777	55.5%		
宇治田原町	80	1,849,388	23,117	36,217	2,897,360	63.8%	3,674	42,751,181	11,636	73,454,733	58.2%		
小 計	7,630	224,318,560	29,400	36,217	276,335,710	81.2%	180,120	2,057,556,101	11,423	3,299,348,942	62.4%		
山 城 南	山城南	木津川市	1,452	44,997,064	30,990	36,217	52,587,084	85.6%	26,990	371,693,851	13,772	533,186,842	69.7%
		笠置町	65	1,764,783	27,151	36,217	2,354,105	75.0%	1,054	13,796,951	13,090	22,937,389	60.2%
		和束町	179	5,106,718	28,529	36,217	6,482,843	78.8%	2,444	28,894,594	11,823	48,250,073	59.9%
		精華町	807	26,961,852	33,410	36,217	29,227,119	92.2%	12,525	163,627,018	13,064	273,007,104	59.9%
		南山城村	109	2,059,952	18,899	36,217	3,947,653	52.2%	1,861	16,501,148	8,867	38,789,294	42.5%
小 計	2,612	80,890,369	30,969	36,217	94,598,804	85.5%	44,874	594,513,562	13,249	916,170,702	64.9%		
南 丹	南丹	亀岡市	1,364	40,570,626	29,744	36,217	49,399,988	82.1%	32,204	388,776,806	12,072	551,303,083	70.5%
		南丹市	549	12,091,205	22,024	36,217	19,883,133	60.8%	15,649	143,765,802	9,187	289,025,575	49.7%
		京丹波町	334	8,379,172	25,087	36,217	12,096,478	69.3%	6,623	77,395,910	11,686	143,824,170	53.8%
		小 計	2,247	61,041,003	27,166	36,217	81,379,599	75.0%	54,476	609,938,518	11,196	984,152,828	62.0%
		中丹西	1,088	33,701,174	30,975	36,217	39,404,096	85.5%	38,856	451,519,942	11,620	701,089,965	64.4%
中 丹 東	中丹東	舞鶴市	1,373	35,670,570	25,980	36,217	49,725,941	71.7%	38,120	399,701,263	10,485	678,069,464	58.9%
		綴郡市	855	27,100,568	31,697	36,217	30,965,535	87.5%	20,179	263,612,747	13,064	388,807,332	67.8%
		小 計	3,316	96,472,312	29,093	36,217	120,095,572	80.3%	97,155	1,114,833,952	11,475	1,767,966,761	63.1%
		宮津市	528	16,676,700	31,585	36,217	19,122,576	87.2%	13,874	158,383,830	11,416	227,681,737	69.6%
		京丹後市	953	22,165,055	23,258	36,217	34,514,801	64.2%	26,248	304,629,257	11,606	487,648,333	62.5%
丹 後	丹後	伊根町	150	3,422,692	22,818	36,217	5,432,560	63.0%	2,342	17,595,063	7,513	43,975,752	40.0%
		与野町	2,173	10,149,041	4,671	36,217	79,699,541	12.9%	34,833	106,154,907	3,048	716,375,474	14.8%
		小 計	3,804	52,413,488	13,779	36,217	137,769,468	38.0%	77,297	586,763,057	7,591	1,475,681,296	39.8%
		合 計	55,492	1,512,368,808	27,254	36,217	2,009,753,764	75.3%	1,150,766	11,969,609,426	10,401	22,154,108,532	54.0%
		合 計 (京都市除く)	23,085	633,418,003	27,439	36,217	835,069,445	75.8%	520,860	5,863,922,985	11,258	9,677,248,246	60.6%

5- (4) 居宅サービスの利用状況(詳細)

圏域	保健所名	市町村名	訪問介護			訪問介護 利用内訳			訪問入浴介護			訪問看護					
			第1号被保険者 合計(回)	第2号被保険者 合計(回)	全体 合計(回)	身体介護 利用回数	生活援助 利用回数	通院等乗降介助 利用回数	合計	構成比	構成比	第1号被保険者 合計(回)	第2号被保険者 合計(回)	全体 合計(回)	入浴介護 1週間の 利用回数	訪問看護 1週間の 利用回数	
京都・乙訓	乙訓	京都市	4,054,144	81,532	4,135,676	79,314.3	616,509	51,481	4,135,676	53,943	5,608	59,551	1,142.1	1,022,784	37,217	1,060,001	20,328.8
		向日市	108,670	2,577	111,247	2,133.5	20,592	8	111,247	1,090	132	1,222	23.4	17,483	244	17,727	340.0
		長岡京市	162,838	5,745	168,583	3,233.1	34,727	129	168,583	1,049	476	1,525	29.2	27,288	1,055	28,343	543.6
		大山崎町	31,849	1,531	33,380	640.2	5,926	0	33,380	175	89	264	5.1	4,847	144	4,991	95.7
		計	303,357	9,853	313,210	6,006.8	61,245	137	313,210	2,314	697	3,011	57.7	49,618	1,443	51,061	979.3
小計	4,357,501	91,385	4,448,886	85,321.1	677,754	51,618	4,448,886	56,257	6,305	62,562	1,199.8	1,072,402	38,660	1,111,062	21,308.0		
山城北	山城北	宇治市	469,941	10,501	480,442	9,214.0	75,933	4,794	480,442	5,922	806	6,728	129.0	97,411	4,836	102,247	1,960.9
		城陽市	199,597	5,441	205,038	3,932.2	23,188	942	205,038	2,511	241	2,752	52.8	25,464	1,116	26,580	509.8
		八幡市	218,681	6,265	224,946	4,314.0	42,062	1,249	224,946	2,317	221	2,538	48.7	37,396	1,522	38,918	746.4
		京田辺市	162,907	2,152	165,059	3,165.5	25,158	335	165,059	1,951	103	2,054	39.4	28,798	904	29,702	569.6
		久御山町	24,323	645	24,968	478.8	7,345	22	24,968	467	43	510	9.8	4,525	412	4,937	94.7
井手町	18,080	171	18,251	350.0	6,893	2	18,251	534	26	560	10.7	4,754	167	4,921	94.4		
宇治田原町	14,139	6	14,145	271.3	2,435	0	14,145	252	111	363	7.0	2,125	46	2,171	41.6		
小計	1,107,668	25,181	1,132,849	21,725.9	942,491	73,444	1,132,849	13,954	1,551	15,505	297.4	200,473	9,003	209,476	4,017.3		
山城南	山城南	木津川市	154,110	1,557	155,667	2,985.4	23,961	666	155,667	1,138	34	1,172	22.5	31,446	1,020	32,466	622.6
		笠置町	7,047	6	7,053	135.3	597	0	7,053	35	0	35	0.7	1,106	0	1,106	21.2
		和束町	14,230	0	14,230	272.9	3,911	0	14,230	141	0	141	2.7	3,215	128	3,343	64.1
		精華町	66,789	2,240	69,029	1,323.8	8,886	2	69,029	289	42	331	6.3	14,731	349	15,080	289.2
		南山城村	5,330	0	5,330	102.2	2,117	0	5,330	241	0	241	4.6	1,068	0	1,068	20.5
小計	247,506	3,803	251,309	4,819.6	39,472	688	251,309	1,844	76	1,920	36.8	51,566	1,497	53,063	1,017.6		
南丹	南丹	亀岡市	151,070	4,290	155,360	2,979.5	27,216	17	155,360	2,831	283	3,114	59.7	21,340	593	21,933	420.6
		南丹市	61,432	1,790	63,222	1,212.5	21,224	0	63,222	916	145	1,061	20.3	6,114	131	6,245	119.8
		京丹波町	29,861	1,474	31,335	600.9	11,715	96	31,335	310	29	339	6.5	2,639	38	2,677	51.3
		小計	242,363	7,554	249,917	4,792.9	60,155	113	249,917	4,057	457	4,514	86.6	30,093	762	30,855	591.7
		福知山市	155,272	1,892	157,164	3,014.1	36,716	0	157,164	4,782	295	5,077	97.4	24,153	268	24,421	468.3
中丹	中丹	舞鶴市	140,183	3,543	143,726	2,756.4	53,090	0	143,726	4,958	291	5,249	100.7	29,586	1,148	30,734	589.4
		綾部市	75,955	1,110	77,065	1,478.0	14,633	0	77,065	2,646	42	2,688	51.6	13,680	302	13,982	268.1
		小計	371,410	6,545	377,955	7,248.5	104,439	0	377,955	12,386	628	13,014	249.6	67,419	1,718	69,137	1,325.9
		宮津市	32,168	1,508	33,676	645.8	8,919	0	33,676	958	21	979	18.8	11,756	297	12,053	231.2
		京丹後市	79,791	1,063	80,854	1,550.6	15,765	276	80,854	328	0	328	6.3	15,287	259	15,546	298.1
丹後	丹後	伊根町	5,382	0	5,382	103.2	1,490	0	5,382	160	0	160	3.1	1,070	46	1,116	21.4
		与野町	30,965	1,410	32,375	620.9	8,083	18	32,375	737	11	748	14.3	7,339	74	7,413	142.2
		小計	148,306	3,981	152,287	2,920.6	34,257	294	152,287	2,183	32	2,215	42.5	35,452	676	36,128	692.9
		合計(京都市除く)	6,474,754	138,449	6,613,203	126,828.6	1,099,091	60,037	6,613,203	90,681	9,049	99,730	1,912.6	1,457,405	52,316	1,509,721	28,953.6
		合計	2,420,610	56,917	2,477,527	47,514.2	482,582	8,556	2,477,527	36,738	3,441	40,179	770.6	434,621	15,099	449,720	8,624.8

5-4) 居宅サービスの利用状況(詳細)(続き)

圏域	保健所名	市町村名	訪問リハビリテーション			訪問リハビリテーション 1週間の 利用回数	居宅療養管理指導			居宅療養 管理指導 月当たりの 利用人数	通所介護			通所介護 1週間の 利用回数	通所リハビリテーション			通所リハビリテーション 1週間の 利用回数	通所系 1週間の 利用回数
			第1号 被保険者 合計(回)	第2号 被保険者 合計(回)	全体 合計(回)		第1号 被保険者 合計(人)	第2号 被保険者 合計(人)	全体 合計(人)		第1号 被保険者 合計(回)	第2号 被保険者 合計(回)	全体 合計(回)		第1号 被保険者 合計(回)	第2号 被保険者 合計(回)	全体 合計(回)		
京都・乙訓	乙訓	京都市	409,765	37,287	447,052	8,573.6	178,208	2,982	181,190	15,099.2	1,611,499	16,396	1,627,895	31,219.9	409,128	12,406	421,534	8,084.2	39,304.1
		向日市	30,619	1,933	32,552	624.3	8,930	108	9,038	753.2	65,225	740	65,965	1,265.1	18,235	515	18,750	359.6	1,624.7
		長岡京市	29,381	1,843	31,224	598.8	13,226	288	13,514	1,126.2	84,840	1,107	85,947	1,648.3	31,390	1,186	32,576	624.7	2,273.0
		大山崎町	2,756	435	3,191	61.2	2,720	55	2,775	231.3	24,197	142	24,339	466.8	9,385	277	9,662	185.3	652.1
		小計	472,521	41,498	514,019	9,857.9	203,084	3,433	206,517	17,209.8	1,785,761	18,385	1,804,146	34,600.1	488,138	14,384	482,522	9,253.8	43,853.9
山城北	山城北	宇治市	50,786	5,550	56,336	1,080.4	17,048	438	17,486	1,457.2	167,962	1,204	169,166	3,244.3	57,709	2,768	60,477	1,159.8	4,404.1
		城陽市	11,142	1,330	12,472	239.2	9,321	177	9,498	791.5	33,106	288	33,394	640.4	21,453	613	22,066	423.2	1,063.6
		八幡市	5,493	398	5,891	113.0	13,355	262	13,617	1,134.8	63,938	961	64,899	1,244.6	32,332	1,005	33,337	639.3	1,884.0
		京田辺市	10,170	1,494	11,664	223.7	8,619	90	8,709	725.8	45,436	422	45,858	879.5	26,617	244	26,861	515.1	1,394.6
		久御山町	4,182	0	4,182	80.2	1,252	24	1,276	106.3	15,133	170	15,303	293.5	4,114	7	4,121	79.0	372.5
山城南	山城南	井手町	921	286	1,207	23.1	523	3	526	43.8	10,160	164	10,324	198.0	3,313	0	3,313	63.5	261.5
		宇治田原町	1,938	255	2,193	42.1	625	7	632	52.7	6,515	202	6,717	128.8	6,370	46	6,416	123.0	251.9
		小計	84,632	9,313	93,945	1,801.7	50,743	1,001	51,744	4,312.0	342,250	3,411	345,661	6,629.1	151,908	4,683	156,591	3,003.1	9,632.2
		木津川市	5,944	718	6,662	127.8	9,291	109	9,400	783.3	88,379	839	89,218	1,711.0	12,227	267	12,494	239.6	1,950.6
		笠置町	0	0	0	0.0	488	1	489	39.1	5,121	0	5,121	98.2	0	0	0	0.0	98.2
南丹	南丹	和束町	154	0	154	3.0	393	0	393	32.8	11,038	258	11,296	216.6	395	0	395	7.6	224.2
		精華町	3,689	159	3,848	73.8	4,067	52	4,119	343.3	46,037	444	46,481	891.4	10,952	217	11,169	214.2	1,105.6
		南山城村	0	0	0	0.0	334	0	334	27.8	6,255	0	6,255	120.0	348	0	348	6.7	126.6
		小計	9,787	877	10,664	204.5	14,553	162	14,715	1,226.3	156,830	1,541	158,371	3,037.3	23,922	484	24,406	468.1	3,505.3
		亀岡市	7,661	872	8,533	163.6	6,554	111	6,665	555.4	62,772	613	63,385	1,215.6	19,736	1,357	21,093	404.5	1,620.1
中丹	中丹	南丹市	11,291	214	11,505	220.6	2,458	32	2,490	207.5	34,200	388	34,588	663.3	10,841	227	11,068	212.3	875.6
		京丹波町	5,046	673	5,719	109.7	876	23	899	74.9	22,022	122	22,144	424.7	4,141	64	4,205	80.6	505.3
		小計	23,998	1,759	25,757	494.0	9,888	166	10,054	837.8	118,994	1,123	120,117	2,303.6	34,718	1,648	36,366	697.4	3,001.0
		福知山市	8,407	313	8,720	167.2	2,620	44	2,664	222.0	101,944	285	102,229	1,960.6	14,745	192	14,937	286.5	2,247.0
		舞鶴市	12,635	524	13,159	252.4	3,711	85	3,796	316.3	75,836	256	76,092	1,459.3	37,698	1,494	39,192	751.6	2,210.9
丹後	丹後	綾部市	3,182	2	3,184	61.1	2,137	6	2,143	178.6	57,201	303	57,504	1,102.8	7,389	81	7,470	143.3	1,246.1
		小計	24,224	839	25,063	480.7	8,468	135	8,603	716.9	234,981	844	235,825	4,522.7	59,832	1,767	61,599	1,181.4	5,704.0
		宮津市	3,578	142	3,720	71.3	562	0	562	46.8	24,683	45	24,728	474.2	3,572	173	3,745	71.8	546.1
		京丹後市	2,771	333	3,104	59.5	1,258	20	1,278	106.5	84,392	990	85,382	1,637.5	11,616	139	11,755	225.4	1,862.9
		伊根町	0	0	0	0.0	141	0	141	11.8	4,331	34	4,365	83.7	315	0	315	6.0	89.8
合計(京都市除く)	合計	与野野町	4,038	471	4,509	86.5	1,041	14	1,055	87.9	40,004	312	40,316	773.2	2,056	104	2,160	41.4	814.6
		小計	10,387	946	11,333	217.3	3,002	34	3,036	253.0	153,410	1,381	154,791	2,968.6	17,559	416	17,975	344.7	3,313.3
		合計	625,549	55,232	680,781	13,066.1	289,738	4,931	294,669	24,555.8	2,792,226	26,685	2,818,911	54,061.3	756,077	23,382	779,459	14,948.5	69,009.8
		合計	215,784	17,945	233,729	4,482.5	111,530	1,949	113,479	9,456.6	1,180,727	10,289	1,191,016	22,841.4	346,949	10,976	357,925	6,864.3	29,705.7

5-4 居宅サービスの利用状況(詳細)(続き)

圏域	保健所名	市町村名	短期入所生活介護			短期・生活 1月当たり 利用延日 数			短期入所療養介護			短期・療養 1月当たり 利用延日 数			短期入所 1月当たり 利用延日 数			特定施設入居者生活介護			特定施設入居者生活介護 1日当たり 利用人数			福祉用具貸与			福祉用具 貸与 利用人数
			第1号 被保険者 利用延日数	第2号 被保険者 利用延日数	全体 利用延日数	第1号 被保険者 利用延日数	第2号 被保険者 利用延日数	全体 利用延日数	第1号 被保険者 利用延日数	第2号 被保険者 利用延日数	全体 利用延日数	第1号 被保険者 利用延日数	第2号 被保険者 利用延日数	全体 利用延日数	第1号 被保険者 利用延日数	第2号 被保険者 利用延日数	合計(人)	第1号 被保険者 合計(人)	第2号 被保険者 合計(人)	全体 合計(人)	第1号 被保険者 合計(人)	第2号 被保険者 合計(人)	全体 合計(人)				
京都・乙訓	乙訓	京都市	302,596	2,014	304,610	25,384.2			59,575	1,040	60,615	5,051.3	30,435.4	894,234	3,540	897,774	2,459.7	367,450	9,471	376,921	376,921						
			10,189	45	10,234	852.8			1,964	0	1,964	163.7	1,016.5	29,662	0	29,662	81.3	10,305	270	10,575	10,575						
			15,213	40	15,253	1,271.1			3,632	88	3,720	310.0	1,581.1	61,086	365	61,451	168.4	15,663	428	16,091	16,091						
			5,154	65	5,219	434.9			1,059	5	1,064	88.7	523.6	9,196	0	9,196	25.2	2,924	71	2,995	2,995						
山城北	山城北	京都市	30,556	150	30,706	2,558.8			6,655	93	6,748	562.3	3,121.2	99,944	365	100,309	274.8	28,892	769	29,661	29,661						
			333,152	2,164	335,316	27,943.0			66,230	1,133	67,363	5,613.6	33,556.6	994,178	3,905	998,083	2,734.5	396,342	10,240	406,582	406,582						
			44,187	121	44,308	3,692.3			5,366	144	5,510	459.2	4,151.5	97,570	232	97,802	268.0	40,435	1,264	41,699	41,699						
			15,240	98	15,338	1,278.2			2,438	27	2,465	203.4	1,483.6	32,976	333.0	33,309	91.3	11,917	371	12,288	12,288						
山城南	山城南	八幡市	9,616	198	9,814	817.8			2,428	50	2,478	206.5	1,024.3	36,642	0	36,642	100.4	14,010	504	14,514	14,514						
			14,490	13	14,503	1,208.6			548	9	557	46.4	1,255.0	32,036	0	32,036	87.8	12,256	291	12,547	12,547						
			4,337	3	4,340	361.7			462	0	462	38.5	400.2	3,729	0	3,729	10.2	3,437	93	3,530	3,530						
			3,218	0	3,218	268.2			21	0	21	1.8	269.9	2,187	0	2,187	6.0	1,994	33	2,027	2,027						
山城南	山城南	宇治田原町	4,349	0	4,349	362.4			10	0	10	0.8	363.3	1,928	0	1,928	5.3	2,007	44	2,051	2,051						
			95,437	433	95,870	7,989.2			11,273	230	11,503	958.6	8,947.8	207,068	565	207,633	568.9	86,056	2,600	88,656	88,656						
			19,499	102	19,601	1,634.4			815	0	815	67.9	1,701.3	28,554	322	28,876	79.1	12,846	287	13,133	13,133						
			3,807	0	3,807	317.3			55	0	55	4.6	321.8	730	0	730	2.0	639	10	640	640						
南丹	南丹	和束町	4,005	0	4,005	333.8			4	0	4	0.3	334.1	710	0	710	1.9	1,211	24	1,235	1,235						
			6,549	282	6,831	569.3			866	59	925	77.1	646.3	11,690	0	11,690	32.0	6,869	176	7,045	7,045						
			4,693	0	4,693	391.1			7	0	7	0.6	391.7	345	0	345	0.9	1,073	0	1,073	1,073						
			38,553	384	38,937	3,244.8			1,747	59	1,806	150.5	3,395.3	42,029	322	42,351	116.0	22,638	488	23,126	23,126						
中丹	中丹	亀岡市	14,313	302	14,615	1,217.9			1,684	33	1,717	143.1	1,361.0	15,329	0	15,329	42.0	14,106	454	14,560	14,560						
			19,901	88	19,989	1,665.8			552	26	578	48.2	1,713.9	7,303	44	7,347	20.1	7,484	128	7,612	7,612						
			12,390	20	12,410	1,034.2			966	0	966	80.5	1,114.7	2,926	0	2,926	8.0	4,292	89	4,381	4,381						
			46,604	410	47,014	3,917.8			3,202	59	3,261	271.8	4,189.6	25,558	44	25,602	70.1	25,892	671	26,563	26,563						
丹後	丹後	福知山市	29,853	212	30,065	2,505.4			1,804	32	1,836	153.0	2,658.4	24,009	0	24,009	65.8	19,578	342	19,920	19,920						
			16,819	64	16,883	1,406.9			5,749	18	5,767	480.6	1,887.5	34,933	365	35,298	96.7	18,895	466	19,361	19,361						
			19,735	2	19,737	1,644.8			2,782	0	2,782	231.8	1,876.6	10,478	0	10,478	28.7	11,088	180	11,268	11,268						
			66,407	278	66,685	5,557.1			10,335	50	10,385	863.4	6,422.5	69,420	365	69,785	191.2	49,561	988	50,549	50,549						
丹後	丹後	宮津市	16,229	50	16,279	1,356.6			726	109	835	69.6	1,426.2	12,878	0	12,878	35.3	5,570	80	5,650	5,650						
			41,175	27	41,202	3,433.5			2,358	27	2,385	198.8	3,632.3	14,117	0	14,117	38.7	13,179	295	13,474	13,474						
			2,116	0	2,116	176.3			74	0	74	6.2	182.5	1,199	0	1,199	3.3	896	9	905	905						
			14,108	744	14,852	1,237.7			373	30	403	33.6	1,271.3	6,545	0	6,545	17.9	6,051	179	6,230	6,230						
合計(京都市除く)	合計	合計	73,628	821	74,449	6,204.1			3,531	166	3,697	308.1	6,512.2	34,739	0	34,739	95.2	25,696	563	26,259	26,259						
			653,781	4,490	658,271	54,855.9			96,318	1,697	98,015	8,167.9	63,023.8	1,372,992	5,201	1,378,193	3,775.9	606,175	15,550	621,725	621,725						
合計	合計	合計	351,185	2,476	353,661	29,471.8			36,743	657	37,400	3,116.7	32,588.4	478,758	1,661	480,419	1,316.2	238,725	6,079	244,804	244,804						

5-4 居宅サービスの利用状況(詳細)(続き)

圏域	保健所名	市町村名	特定福祉用具販売			特定福祉用具販売の利用者数	特定福祉用具販売の支払金額(円)	特定福祉用具販売の利用件数	1件当たり利用金額(円)	住宅改修			住宅改修の利用人数	住宅改修の支払金額(円)	住宅改修の利用件数	1件当たり利用金額(円)	居宅介護支援			居宅介護支援1月当たり利用人数
			第1号被保険者	第2号被保険者	合計(人)					第1号被保険者	第2号被保険者	合計(人)					第1号被保険者	第2号被保険者	合計(人)	
京都	乙訓	京都市	4,942	199	5,141	5,141	177,059,733	6,260	28,284	3,762	101	3,863	3,863	304,907,964	4,209	72,442	484,518	11,346	495,864	41,822
		向日市	163	5	168	168	4,401,006	185	23,789	149	2	151	151	12,175,493	166	73,346	14,133	335	14,468	1,206
		長岡京市	242	11	253	253	6,898,198	270	25,549	210	9	219	219	14,998,441	241	62,234	21,472	497	21,969	1,831
		大山崎町	41	3	44	44	1,194,326	55	21,715	30	2	32	32	2,403,343	34	70,687	4,341	86	4,427	369
		小計	446	19	465	465	12,493,530	510	24,497	389	13	402	402	29,577,277	441	67,069	39,946	918	40,864	3,405
		小計	5,388	218	5,606	5,606	189,553,263	6,770	27,999	4,151	114	4,265	4,265	334,485,241	4,650	71,932	524,464	12,264	536,728	44,727
山城北		宇治市	638	29	667	667	22,548,121	712	31,669	526	20	546	546	46,038,747	588	78,297	53,347	1,545	54,892	4,574
		城陽市	182	12	194	194	6,015,465	194	31,008	196	7	203	203	17,595,561	203	86,678	15,076	399	15,475	1,290
		八幡市	217	8	225	225	8,185,706	245	33,411	165	8	173	173	15,918,801	191	83,345	19,249	575	19,824	1,652
		京田辺市	185	5	190	190	6,505,416	214	30,399	189	4	193	193	14,958,223	216	69,251	16,873	341	17,214	1,435
		久御山町	46	2	48	48	1,584,619	49	31,931	32	1	33	33	3,720,641	36	103,351	4,083	113	4,196	350
		井手町	23	1	24	24	928,103	26	35,696	25	2	27	27	2,124,906	28	75,890	2,600	0	2,600	217
		宇治田原町	26	1	27	27	835,071	29	28,796	32	0	32	32	3,125,572	36	86,821	2,846	45	2,891	241
		小計	1,317	58	1,375	1,375	46,582,501	1,469	31,710	1,165	42	1,207	1,207	103,482,451	1,298	79,725	114,074	3,018	117,092	9,758
山城南		木津川市	168	8	176	176	5,822,995	196	29,709	144	3	147	147	13,121,817	157	83,578	17,753	333	18,086	1,507
		笠置町	7	0	7	7	207,126	7	29,589	3.0	0	3.0	3.0	283,500	3	94,500	652	1	653	54
		和歌町	16	0	16	16	521,917	19	27,469	15	0	15	15	1,549,273	16	96,830	1,790	24	1,814	151
		精華町	98	0	98	98	3,305,640	105	31,482	81	2	83	83	7,066,396	93	75,983	9,197	195	9,392	783
		南山城村	18	0	18	646,018	22	29,364	21	0	21	21	1,138,880	26	43,803	1,415	0	1,415	118	
		小計	307	8	315	315	10,503,696	349	30,097	264	5	269	269	23,159,866	295	78,508	30,807	553	31,360	2,613
南丹		亀岡市	248	8	256	256	8,159,940	285	28,631	156	5	161	161	12,360,226	177	69,832	18,070	540	18,610	1,551
		南丹市	110	3	113	113	2,761,801	115	24,016	65	0	65	65	4,952,235	66	75,034	10,076	143	10,219	852
		京丹波町	81	1	82	82	2,123,169	86	24,688	54	1	55	55	5,135,665	56	91,708	6,082	115	6,197	516
		小計	439	12	451	451	13,044,910	486	26,841	275	6	281	281	22,448,126	299	75,077	34,228	798	35,026	2,919
中丹		福知山市	294	2	296	296	9,823,006	324	30,318	129	4	133	133	11,735,186	146	80,378	25,635	376	26,011	2,168
		舞鶴市	307	13	320	320	9,275,692	364	25,483	191	4	195	195	14,489,889	227	63,832	23,936	554	24,490	2,041
		綾部市	165	4	169	169	4,955,656	187	26,501	74	1	75	75	6,509,246	83	78,425	13,758	175	13,933	1,161
		小計	766	19	785	785	24,084,354	875	27,491	394	9	403	403	32,734,321	456	71,786	63,329	1,105	64,434	5,370
丹後		宮津市	70	1	71	71	2,312,269	79	29,269	45	2	47	47	3,399,486	48	70,823	7,484	109	7,593	633
		京丹後市	226	8.0	234	234	7,811,769	253	30,877	102	4	106	106	8,778,375	113	77,685	17,177	320	17,497	1,458
		伊根町	7	1	8	8	211,806	9	23,534	6	1	7	7	820,791	7	117,256	956	9	965	80
		与謝野町	106	5	111	111	3,555,349	127	27,995	79	1	80	80	7,072,147	85	83,202	7,813	181	7,994	666
		小計	409	15	424	424	13,891,193	488	29,682	232	8	240	240	20,070,799	253	79,331	33,430	619	34,049	2,837
		合計	8,626	330	8,956	8,956	297,629,917	10,417	28,572	6,481	184	6,665	6,665	536,380,804	7,251	73,973	800,332	18,357	818,689	68,224
		合計(京都市除く)	3,684	131	3,815	3,815	120,570,184	4,157	29,004	2,719	83	2,802	2,802	231,472,840	3,042	76,092	315,814	7,011	322,825	26,902

5-1(5) 地域密着型サービスの利用状況(詳細)

圏域	保健所名	市町村名	定例巡回・随時対応型訪問介護看護			定期巡回・随時対応型訪問介護看護 利用回数・利用者数	夜間対応型訪問介護			夜間対応型訪問介護 利用回数・利用者数	認知症対応型通所介護			認知症対応型通所介護 利用回数	小規模多機能型居宅介護				小規模多機能型居宅介護 利用回数・利用者数	認知症対応型共同生活介護				認知症対応型共同生活介護 利用者数		
			第1号被保険者	第2号被保険者	全体		第1号被保険者	第2号被保険者	全体		第1号被保険者	第2号被保険者	全体		第1号被保険者	第2号被保険者	全体	第1号被保険者		第2号被保険者	全体	第1号被保険者	第2号被保険者		全体	
京都・乙訓	乙訓	京都市	12,419	146	12,565	1047.1	13,737	500	14,237	1186.4	52,947	687	53,634	1028.6	19,513	168	19,681	1640.1	818,879	2,259	821,138	2249.7				
		向日市	105	10	115	9.6	34	0	34	2.8	3,906	0	3,906	74.9	436	0	436	36.3	21,886	0	21,886	60.0				
		長岡京市	149	0	149	12.4	21	0	21	1.8	12,988	33	13,021	249.7	1,146	1	1,147	95.6	50,583	345	50,928	139.5				
		大山崎町	29	0	29	2.4	0	0	0	0.0	0	0	0	0.0	54	0	54	4.5	9,878	0	9,878	27.1				
		小計	283	10	293	24.4	55	0	55	4.6	16,894	33	16,927	324.6	1,636	1	1,637	136.4	82,347	345	82,692	226.6				
山城北	山城北	宇治市	12,702	156	12,858	1071.5	13,792	500	14,292	1191.0	69,841	720	70,561	1353.2	21,149	169	21,318	1776.5	901,226	2,604	903,830	2476.2				
		宇治市	539	12	551	45.9	76	0	76	6.3	20,078	82	20,160	386.6	3,755	51	3,806	317.2	111,910	0	111,910	306.6				
		城陽市	72	0	72	6.0	22	0	22	1.8	11,590	75	11,665	223.7	1,781	11	1,792	149.3	30,796	0	30,796	84.4				
		八幡市	528	4	532	44.3	5	0	5	0.4	1,989	0	1,989	38.1	304	0	304	25.3	18,749	365	19,114	52.4				
		小計	33	0	33	2.8	0	0	0	0.0	5,116	0	5,116	98.1	773	0	773	64.4	11,582	0	11,582	31.7				
山城南	山城南	久御山町	17	0	17	1.4	13	0	13	1.1	2,150	0	2,150	41.2	398	0	398	33.2	3,052	0	3,052	8.4				
		井手町	0	0	0	0.0	0	0	0	0.0	0	0	0	0.0	0	0	0	0.0	3,003	0	3,003	8.2				
		宇治原町	0	0	0	0.0	0	0	0	0.0	0	0	0	0.0	4	0	4	0.3	0	0	0	0.0				
		小計	1,189	16	1,205	100.4	116	0	116	9.7	40,923	157	41,080	787.8	7,015	62	7,077	589.8	179,092	365	179,457	491.7				
		木津川市	146	0	146	12.2	6	0	6	0.5	1,940	0	1,940	37.2	824	25	849	70.8	29,777	0	29,777	81.6				
南丹	南丹	笠置町	12	0	12	1.0	0	0	0	0.0	0	0	0	0.0	0	0	0	0.0	0	0	0	0.0				
		和東町	0	0	0	0.0	0	0	0	0.0	0	0	0	0.0	0	0	0	0.0	0	0	0	0.0				
		精華町	67	0	67	5.6	0	0	0	0.0	2,245	0	2,245	43.1	489	0	489	40.8	6,738	0	6,738	18.5				
		南山城村	0	0	0	0.0	0	0	0	0.0	0	0	0	0.0	0	0	0	0.0	0	0	0	0.0				
		小計	225	0	225	18.8	6	0	6	0.5	4,185	0	4,185	80.3	1,313	25	1,338	111.5	36,515	0	36,515	100.0				
中丹西	中丹西	龍岡市	83	0	83	6.9	12	0	12	1.0	2,624	22	2,646	50.7	1,641	18	1,659	138.3	29,350	30	29,380	80.5				
		南丹市	29	0	29	2.4	0	0	0	0.0	4,679	0	4,679	89.7	332	0	332	27.7	24,482	0	24,482	67.1				
		京丹波町	12	0	12	1.0	0	0	0	0.0	1,696	0	1,696	32.5	0	0	0	0.0	9,554	0	9,554	26.2				
		小計	124	0	124	10.3	12	0	12	1.0	8,999	22	9,021	173.0	1,973	18	1,991	165.9	63,386	30	63,416	173.7				
		福知山市	236	0	236	19.7	0	0	0	0.0	22,722	47	22,769	436.7	570	4	574	47.8	25,587	0	25,587	70.1				
中丹東	中丹東	舞鶴市	1,234	18	1,252	104.3	0	0	0	0.0	6,105	0	6,105	117.1	1,406	1	1,407	117.3	28,805	0	28,805	78.9				
		綾部市	63	0	63	5.3	0	0	0	0.0	6,048	27	6,075	116.5	824	1	825	68.8	31,437	0	31,437	86.1				
		小計	1,533	18	1,551	129.3	0	0	0	0.0	34,875	74	34,949	670.3	2,800	6	2,806	233.8	85,829	0	85,829	235.1				
		宮津市	14	0	14	1.2	413	11	424	35.3	4,862	180	5,042	96.7	245	0	245	20.4	14,158	0	14,158	38.8				
		京丹後市	20	0	20	1.7	0	0	0	0.0	11,630	58	11,688	224.2	2,825	38	2,863	238.6	34,737	3	34,740	95.2				
丹後	丹後	伊根町	0	0	0	0.0	0	0	0	0.0	0	0	0	0.0	169	0	169	14.1	1,280	0	1,280	3.5				
		与那野町	0	0	0	0.0	89	0	89	7.4	3,224	242	3,466	66.5	769	22	791	65.9	13,457	0	13,457	36.9				
		小計	34	0	34	2.8	502	11	513	42.8	19,716	480	20,196	387.3	4,008	60	4,068	339.0	63,632	3	63,635	174.3				
		小計	15,807	190	15,997	1333.1	14,428	511	14,939	1244.9	178,539	1,453	179,992	3451.9	38,258	340	38,598	3216.5	1,329,680	3,002	1,332,682	3651.2				
		合計(京都市除く)	3,388	44	3,432	286.0	691	11	702	58.5	125,592	766	126,358	2423.3	18,745	172	18,917	1576.4	510,801	743	511,544	1401.5				

5-1(5) 地域密着型サービスの利用状況(詳細)(続き)

圏域	保健所名	市町村名	地域密着型特定施設入居者生活介護			地域密着型特定施設入居者生活介護(特定施設入居者生活介護)			地域密着型介護老人福祉施設(入所者生活介護)			地域密着型介護老人福祉施設(入所者生活介護)			看護小規模多機能型居宅介護			看護小規模多機能型居宅介護			地域密着型通所介護			地域密着型通所介護の利用回数	
			第1号被保険者 利用延日数	第2号被保険者 利用延日数	全体 利用延日数	第1号被保険者 利用延日数	第2号被保険者 利用延日数	全体 利用延日数	第1号被保険者 利用延日数	第2号被保険者 利用延日数	全体 利用延日数	第1号被保険者 利用延日数	第2号被保険者 利用延日数	全体 利用延日数	第1号被保険者 利用延日数	第2号被保険者 利用延日数	全体 利用延日数	第1号被保険者 利用延日数	第2号被保険者 利用延日数	全体 利用延日数	第1号被保険者 利用延日数	第2号被保険者 利用延日数	全体 利用延日数		
京 都	乙 訓	京都市	126,278	381	126,659	347.0	276,923	2,166	279,089	764.6	2,140	32	2,172	181.0	406,391	4,056	410,447	7871.6							
		向日市	2,748	0	2,748	7.5	9,551	0	9,551	26.2	0	0	0	0.0	2,569	0	2,569	49.3							
		長岡京市	0	0	0	0.0	27,807	365	28,172	77.2	0	0	0	0.0	5,647	46	5,693	109.2							
		大山崎町	0	0	0	0.0	10,354	0	10,354	28.4	0	0	0	0.0	6	0	6	0.1							
乙 訓	小 計	2,748	0	2,748	7.5	47,712	365	48,077	131.7	0	0	0	0.0	8,222	46	8,268	158.6								
	小 計	129,026	381	129,407	354.5	324,635	2,531	327,166	896.3	2,140	32	2,172	181.0	414,613	4,102	418,715	8030.2								
山 城 北	宇治市	0	0	0	0.0	10,639	0	10,639	29.1	312	0	312	26.0	26,972	72	27,044	518.7								
	城陽市	0	0	0	0.0	12,729	0	12,729	34.9	0	0	0	0.0	16,741	0	16,741	321.1								
	八幡市	0	0	0	0.0	10,172	0	10,172	27.9	227	30	257	21.4	3,369	126	3,495	67.0								
	京田辺市	0	0	0	0.0	0	0	0	0.0	0	0	0	0.0	18,307	147	18,454	353.9								
	久御山町	0	0	0	0.0	0	0	0	0.0	0	0	0	0.0	2,863	0	2,863	54.9								
	井手町	0	0	0	0.0	0	0	0	0.0	0	0	0	0.0	2,846	0	2,846	54.6								
山 城 北	宇治田原町	0	0	0	0.0	0	0	0	0.0	0	0	0	0.0	3,516	0	3,516	67.4								
	小 計	0	0	0	0.0	33,540	0	33,540	91.9	539	30	569	47.4	74,614	345	74,959	1437.6								
山 城 南	木津川市	0	0	0	0.0	0	0	0	0.0	0	0	0	0.0	9,656	123	9,779	187.5								
	笠置町	0	0	0	0.0	0	0	0	0.0	0	0	0	0.0	0	0	0	0.0								
	和束町	0	0	0	0.0	0	0	0	0.0	0	0	0	0.0	468	0	468	9.0								
	精華町	0	0	0	0.0	0	0	0	0.0	0	0	0	0.0	667	0	667	12.8								
	南山城村	0	0	0	0.0	0	0	0	0.0	0	0	0	0.0	0	0	0	0.0								
	小 計	0	0	0	0.0	0	0	0	0.0	0	0	0	0.0	10,791	123	10,914	209.3								
南 丹	龍岡市	0	0	0	0.0	9,658	0	9,658	26.5	0	0	0	0.0	11,169	136	11,305	216.8								
	南丹市	0	0	0	0.0	6,810	0	6,810	18.7	0	0	0	0.0	16,281	142	16,423	315.0								
	京丹波町	0	0	0	0.0	9,089	0	9,089	24.9	0	0	0	0.0	13,043	130	13,173	252.6								
	小 計	0	0	0	0.0	25,557	0	25,557	70.0	0	0	0	0.0	40,493	408	40,901	784.4								
中 丹	福知山市	6,613	0	6,613	18.1	29,801	365	30,166	82.6	283	24	307	25.6	16,950	260	17,210	330.1								
	舞鶴市	9,201	0	9,201	25.2	37,351	291	37,642	103.1	0	0	0	0.0	20,665	283	20,948	401.7								
	綾部市	10,053	0	10,053	27.5	12,216	0	12,216	33.5	286	28	314	26.2	6,423	9	6,432	123.4								
	小 計	25,867	0	25,867	70.9	79,368	656	80,024	219.2	569	52	621	51.8	44,038	552	44,590	855.2								
丹 後	宮津市	365	0	365	1.0	0	0	0	0.0	0	0	0	0.0	7,883	115	7,998	153.4								
	京丹後市	0	0	0	0.0	14,273	0	14,273	39.1	0	0	0	0.0	14,920	444	15,364	294.7								
	伊根町	0	0	0	0.0	0	0	0	0.0	0	0	0	0.0	1,476	0	1,476	28.3								
	与謝野町	0	0	0	0.0	0	0	0	0.0	0	0	0	0.0	3,985	71	4,056	77.8								
丹 後	小 計	365	0	365	1.0	14,273	0	14,273	39.1	0	0	0	0.0	28,264	630	28,894	554.1								
	合 計	155,258	381	155,639	426.4	477,373	3,187	480,560	1316.6	3,248	114	3,362	280.2	612,813	6,160	618,973	11870.7								
合 計 (京都市除く)	28,980	0	28,980	79.4	200,450	1,021	201,471	552.0	1,108	82	1,190	99.2	206,422	2,104	208,526	3999.1									

5- (6) 介護予防サービスの利用状況(詳細)

圏域	保健所名	市町村名	介護予防訪問介護			介護予防訪問看護			介護予防訪問リハビリテーション			介護予防居宅療養管理指導			介護予防居宅療養管理指導		介護予防居宅療養管理指導 1月当たり 利用人数
			第1号 被保険者 合計(回)	第2号 被保険者 合計(回)	全体 合計(回)	第1号 被保険者 合計(回)	第2号 被保険者 合計(回)	全体 合計(回)	第1号 被保険者 合計(回)	第2号 被保険者 合計(回)	全体 合計(回)	第1号 被保険者 合計(人)	第2号 被保険者 合計(人)	全体 合計(人)	第1号 被保険者 合計(人)	第2号 被保険者 合計(人)	
京都・乙訓		京都市	24	0	24	112,493	4,294	116,787	2,239.8	56,842	3,413	60,255	1,155.6	8,367	78	8,445	703.8
		向日市	0	0	0	1,781	0	1,781	34.2	2,985	284	3,269	62.7	474	7	481	40.1
		長岡京市	0	0	0	2,080	3	2,083	39.9	2,523	70	2,593	49.7	709	1	710	59.2
		大山崎町	0	0	0	464	0	464	8.9	574	0	574	11.0	232	0	232	19.3
		計	0	0	0	4,325	3	4,328	83.0	6,082	354	6,436	123.4	1,415	8	1,423	118.6
		小計	24	0	24	116,818	4,297	121,115	2,322.8	62,924	3,767	66,691	1,279.0	9,782	86	9,868	822.3
山城北		宇治市	50	0	50	7,358	100	7,458	143.0	6,992	435	7,427	142.4	805	0	805	67.1
		城陽市	41	0	41	5,154	85	5,239	100.5	2,910	184	3,094	59.3	758	0	758	63.2
		八幡市	1	0	1	4,951	93	5,044	96.7	1,703	76	1,779	34.1	1,307	27	1,334	111.2
		京田辺市	0	0	0	2,967	52	3,019	57.9	762	0	762	14.6	180	17	197	16.4
		久御山町	1	0	1	860	0	860	16.5	912	90	1,002	19.2	113	0	113	9.4
		井手町	0	0	0	1,291	0	1,291	24.8	340	0	340	6.5	51	2	53	4.4
		宇治田原町	0	0	0	69	0	69	1.3	486	0	486	9.3	36	0	36	3.0
		小計	93	0	93	22,650	330	22,980	440.7	14,105	785	14,890	285.6	3,250	46	3,296	274.7
山城南		木津川市	0	0	0	3,811	127	3,938	75.5	969	0	969	18.6	474	3	477	39.8
		笠置町	0	0	0	223	0	223	4.3	0	0	0	0.0	26	0	26	2.2
		和束町	1	0	1	557	0	557	10.7	34	0	34	0.7	39	0	39	3.3
		精華町	0	0	0	3,365	115	3,480	66.7	520	4	524	10.0	205	0	205	17.1
		南山城村	0	0	0	60	0	60	1.2	0	0	0	0.0	32	0	32	2.7
		小計	1	0	1	8,016	242	8,258	158.4	1,523	4	1,527	29.3	776	3	779	64.9
南丹		亀岡市	0	0	0	2,836	25	2,861	54.9	755	10	765	14.7	599	0	599	49.9
		南丹市	0	0	0	733	52	785	15.1	3,918	188	4,106	78.7	277	0	277	23.1
		京丹波町	0	0	0	29	0	29	0.6	498	46	544	10.4	49	0	49	4.1
		小計	0	0	0	3,598	77	3,675	70.5	5,171	244	5,415	103.8	925	0	925	77.1
中丹		福知山市	0	0	0	2,226	93	2,319	44.5	1,185	6	1,191	22.8	143	0	143	11.9
		舞鶴市	63	0	63	4,503	39	4,542	87.1	2,979	110	3,089	59.2	262	0	262	21.8
		綾部市	31	0	31	1,347	155	1,502	28.8	761	165	926	17.8	44	0	44	3.7
		小計	94	0	94	8,076	287	8,363	160.4	4,925	281	5,206	99.8	449	0	449	37.4
丹後		宮津市	0	0	0	2,510	101	2,611	50.1	884	30	914	17.5	56	0	56	4.7
		京丹後市	0	0	0	3,763	107	3,870	74.2	1,080	32	1,112	21.3	120	0	120	10.0
		伊根町	0	0	0	410	0	410	7.9	0	0	0	0.0	5	0	5	0.4
		与野町	1	0	1	1,270	9	1,279	24.5	312	0	312	6.0	250	2	252	21.0
		小計	1	0	1	7,953	217	8,170	156.7	2,276	62	2,338	44.8	431	2	433	36.1
		合計	213	0	213	167,111	5,450	172,561	3,309.4	90,924	5,143	96,067	1,842.4	15,613	137	15,750	1,312.5
		合計(京都市除く)	189	0	189	54,618	1,156	55,774	1,069.6	34,082	1,730	35,812	686.8	7,246	59	7,305	608.8

5- (6) 介護予防サービスの利用状況(詳細)(続き)

圏域	保健所名	市町村名	介護予防通所リハビリテーション			介護予防通所リハビリテーション		介護予防短期生活介護		介護予防短期生活介護		介護予防短期生活介護		介護予防特定施設入居者生活介護		介護予防特定施設入居者生活介護		介護予防特定施設入居者生活介護	
			第1号被保険者 合計(件)	第2号被保険者 合計(件)	全体 合計(件)	第1号被保険者 利用延日数	第2号被保険者 利用延日数	全体 利用延日数	第1号被保険者 利用延日数	第2号被保険者 利用延日数	全体 利用延日数	第1号被保険者 利用延日数	第2号被保険者 利用延日数	全体 利用延日数	第1号被保険者 利用延日数	第2号被保険者 利用延日数	全体 利用延日数	第1号被保険者 利用延日数	第2号被保険者 利用延日数
京都	乙訓	京都市	16,917	215	17,132	1,427.7	1,950	162.5	254	21.2	41,196	0	41,196	0	0	41,196	112.9	0	112.9
		向日市	1,369	10	1,379	114.9	72	6.0	46	3.8	1,917	0	1,917	0	0	1,917	5.3	0	5.3
		長岡京市	2,179	43	2,222	185.2	86	7.2	44	3.7	7,759	0	7,759	0	0	7,759	21.3	0	21.3
		大山崎町	564	12	576	48.0	25	2.1	11	0.9	1,332	0	1,332	0	0	1,332	3.6	0	3.6
	小計	4,112	65	4,177	348.1	183	15.3	101	8.4	11,008	0	11,008	0	0	11,008	30.2	0	30.2	
	小計	21,029	280	21,309	1,775.8	2,125	177.8	355	29.6	52,204	0	52,204	0	0	52,204	143.0	0	143.0	
山城北	宇治市	2,577	44	2,621	218.4	460	38.3	21	7.2	9,153	0	9,153	0	0	9,153	25.1	0	25.1	
	城陽市	2,262	103	2,365	197.1	481	40.6	0	0	6,459	0	6,459	0	0	6,459	17.7	0	17.7	
	八幡市	2,842	51	2,893	241.1	75	6.3	10	0.8	5,436	0	5,436	0	0	5,436	14.9	0	14.9	
	京田辺市	919	0	919	76.6	7	0.6	0	0.0	2,072	0	2,072	0	0	2,072	5.7	0	5.7	
	久御山町	146	6	152	12.7	44	3.7	0	0.0	1,127	0	1,127	0	0	1,127	3.1	0	3.1	
	井手町	50	0	50	4.2	0	0.0	0	0.0	0	0	0	0	0	0	0.0	0	0.0	
	小計	205	0	205	17.1	34	2.8	0	0.0	0	0	0	0	0	0	0.0	0	0.0	
	小計	9,001	204	9,205	767.1	1,101	92.3	31	72	24,247	0	24,247	0	0	24,247	66.4	0	66.4	
山城南	木津川市	1,031	16	1,047	87.3	53	4.4	14	1.4	2,229	0	2,229	0	0	2,229	6.1	0	6.1	
	笠置町	0	0	0	0.0	12	1.0	0	0.0	0	0	0	0	0	0	0.0	0	0.0	
	和束町	36	0	36	3.0	67	5.6	0	0.0	715	0	715	0	0	715	2.0	0	2.0	
	精華町	854	0	854	71.2	37	3.1	4	0.3	1,498	0	1,498	0	0	1,498	4.1	0	4.1	
	小計	1,921	16	1,937	161.4	180	15.0	18	1.5	4,442	0	4,442	0	0	4,442	12.2	0	12.2	
南丹	亀岡市	1,387	0	1,387	115.6	252	21.0	44	4.4	850	0	850	0	0	850	2.3	0	2.3	
	南丹市	1,004	31	1,035	86.3	299	25.1	50	4.2	772	0	772	0	0	772	2.1	0	2.1	
	京丹波町	65	8	73	6.1	253	21.1	0	0.0	365	0	365	0	0	365	1.0	0	1.0	
	小計	2,456	39	2,495	207.9	804	67.2	94	7.8	1,987	0	1,987	0	0	1,987	5.4	0	5.4	
中丹	福知山市	794	17	811	67.6	120	10.0	6.0	0.5	3,371	0	3,371	0	0	3,371	9.2	0	9.2	
	舞鶴市	1,924	20	1,944	162.0	154	12.8	80	6.7	4,583	0	4,583	0	0	4,583	12.6	0	12.6	
	綾部市	215	0	215	17.9	29	2.4	3	0.3	802	0	802	0	0	802	2.2	0	2.2	
	小計	2,933	37	2,970	247.5	303	25.3	89	7.4	8,756	0	8,756	0	0	8,756	24.0	0	24.0	
丹後	宮津市	139	0	139	11.6	191	15.9	0	0.0	1,110	0	1,110	0	0	1,110	3.0	0	3.0	
	京丹後市	716	12	728	60.7	226	18.8	2	0.2	211	0	211	0	0	211	0.6	0	0.6	
	伊根町	0	0	0	0.0	14	1.2	0	0.0	0	0	0	0	0	0.0	0	0.0		
	与野町	113	12	125	10.4	363	30.3	0	0.0	1,095	0	1,095	0	0	1,095	3.0	0	3.0	
	小計	968	24	992	82.7	794	66.2	2	0.2	2,416	0	2,416	0	0	2,416	6.6	0	6.6	
	合計	38,308	600	38,908	3,242.3	5,307	443.6	589	66.1	94,052	0	94,052	0	0	94,052	257.7	0	257.7	
	合計(京都市除く)	21,391	385	21,776	1,814.7	3,365	281.1	335	40.7	52,856	0	52,856	0	0	52,856	144.8	0	144.8	

5-(6) 介護予防サービスの利用状況(詳細)(続き)

圏域	保健所名	市町村名	介護予防福祉用具貸与			特定介護予防福祉用具販売			特定介護予防福祉用具販売の利用人数			特定介護予防福祉用具販売の支払金額(円)			特定介護予防福祉用具販売の利用件数			1件当たり 利用金額 (円)	介護予防住宅改修			介護予防住宅改修の支払金額(円)			介護予防住宅改修の利用件数	1件当たり 利用金額 (円)
			第1号 被保険者 合計(人)	第2号 被保険者 合計(人)	全体 合計(人)	第1号 被保険者 合計(人)	第2号 被保険者 合計(人)	全体 合計(人)	第1号 被保険者 合計(人)	第2号 被保険者 合計(人)	全体 合計(人)	第1号 被保険者 合計(人)	第2号 被保険者 合計(人)	全体 合計(人)	第1号 被保険者 合計(人)	第2号 被保険者 合計(人)	全体 合計(人)		第1号 被保険者 合計(人)	第2号 被保険者 合計(人)	全体 合計(人)	第1号 被保険者 合計(人)	第2号 被保険者 合計(人)	全体 合計(人)		
京都・乙訓	乙訓	京都市	103,127	1,241	104,368	1,838	36	1,874	1,874	1,874	51,300,742	2,333	21,989	2,485	30	2,515	213,394,308	2,670	79,923	2,485	30	2,515	213,394,308	2,670	79,923	
		向日市	3,315	24	3,339	73	1	74	74	1,868,643	76	24,587	123	1	124	9,938,013	135	73,615								
		長岡京市	4,743	39	4,782	91	2	93	93	1,893,511	100	18,935	149	3	152	12,285,511	164	74,912								
		大山崎町	728	13	741	11	0	11	11	242,686	14	17,335	23	0	23	1,644,641	26	63,255								
		小計	8,786	76	8,862	175	3	178	178	4,004,840	190	21,078	295	4	299	23,868,165	325	73,441								
山城北	山城北	宇治市	111,913	1,317	113,230	2,013	39	2,052	2,052	55,305,582	2,523	21,921	2,780	34	2,814	237,262,473	2,995	79,220								
		宇治市	11,270	78	11,348	191	1	192	192	5,149,467	198	26,007	336	6	342	34,047,751	355	95,909								
		城陽市	8,100	98	8,198	194	2	196	196	5,351,293	196	27,303	297	3	300	25,435,915	300	84,786								
		八幡市	5,723	61	5,784	104	3	107	107	2,560,039	110	23,273	159	1	160	14,572,258	172	84,722								
		京田辺市	2,293	9	2,302	68	2	70	70	1,708,272	76	22,477	98	0	98	8,916,786	109	81,805								
		久御山町	1,704	24	1,728	27	0	27	27	694,631	29	23,953	37	1	38	3,626,891	39	92,997								
		井手町	941	14	955	22	0	22	22	728,716	24	30,363	30	0	30	2,902,055	32	90,689								
		宇治田原町	388	0	388	7	0	7	7	130,288	7	18,613	13	0	13	1,664,949	13	128,073								
		小計	30,419	284	30,703	613	8	621	621	16,322,706	640	25,504	970	11	981	91,166,605	1,020	89,379								
		山城南	山城南	木津川市	2,756	58	2,814	65	3	68	68	1,776,828	73	24,340	108	4	112	10,590,718	116	91,299						
空置町	116			0	116	2	0	2	148,050	2	74,025	3	0	3	412,200	3	137,400									
和束町	518			0	518	8	0	8	262,545	8	32,818	17	0	17	1,437,554	17	84,562									
精華町	1,873			51	1,924	24	2	26	26	657,955	28	23,498	54	1	55	4,913,064	58	84,708								
南山城村	368			0	368	11	0	11	11	264,110	11	24,010	11	0	11	1,395,800	11	126,891								
小計	5,631			109	5,740	110	5	115	115	3,109,488	122	25,488	193	5	198	18,749,336	205	91,460								
龜岡市	5,941			83	6,024	125	0	125	125	2,934,025	130	22,569	221	1	222	19,237,961	237	81,173								
南丹	南丹	南丹市	3,938	37	3,975	55	2	57	57	1,250,439	57	21,938	68	1	69	5,451,992	69	79,014								
		京丹波町	304	0	304	7	0	7	195,762	7	27,966	10	0	10	800,037	11	72,731									
		小計	10,183	120	10,303	187	2	189	189	4,380,226	194	22,578	299	2	301	25,489,990	317	80,410								
		福知山市	7,411	126	7,537	102	0	102	102	3,028,560	106	28,571	106	1	107	10,265,310	107	95,937								
中丹	中丹	舞鶴市	10,455	138	10,593	182	0	182	182	4,381,956	217	20,193	206	0	206	17,674,512	247	71,557								
		綾部市	3,304	73	3,377	62	1	63	63	1,548,376	67	23,110	51	1	52	4,224,636	57	74,116								
		小計	21,170	337	21,507	346	1	347	347	8,958,892	390	22,972	363	2	365	32,164,458	411	78,259								
丹後	丹後	宮津市	2,584	9	2,593	40	2	42	42	1,063,569	45	23,635	43	1	44	4,331,920	46	94,172								
		京丹後市	5,844	71	5,915	118	4	122	122	3,657,850	133	27,503	120	2	122	9,664,887	133	72,668								
		伊根町	441	0	441	0	0	0	0	0	0	0	5	0	5	0	6	0								
		与謝野町	2,271	13	2,284	48	0	48	48	1,430,439	52	27,508	61	0	61	5,586,713	65	85,949								
小計	11,140	93	11,233	206	6	212	212	6,151,858	230	26,747	229	3	232	19,583,520	250	78,334										
合計(京都市除く)	190,456	2,260	192,716	3,475	61	3,536	3,536	94,228,752	4,099	22,988	4,834	57	4,891	424,416,382	5,198	81,650										
		87,329	1,019	88,348	1,637	25	1,662	1,662	42,928,010	1,766	24,308	2,349	27	2,376	211,022,074	2,528	83,474									

5- (6) 介護予防サービスの利用状況(詳細)(続き)

圏域	保健所名	市町村名	介護予防支援			介護予防認知症対応型通所介護			介護予防認知症対応型多機能型居宅介護			介護予防多機能型居宅介護			介護予防認知症対応型共同生活介護			介護予防認知症対応型共同生活介護 利用延日数
			第1号 被保険者 合計(人)	第2号 被保険者 合計(人)	全体 合計(人)	第1号 被保険者 合計(回)	第2号 被保険者 合計(回)	全体 合計(回)	第1号 被保険者 合計(人)	第2号 被保険者 合計(人)	全体 合計(人)	第1号 被保険者 合計(回)	第2号 被保険者 合計(回)	全体 合計(回)	第1号 被保険者 合計(人)	第2号 被保険者 合計(人)	全体 合計(人)	
京都・乙訓	乙訓	京都市	122,228	1,706	123,934	4	0	4	694	0	694	57.8	439	0	439	1.2		
		向日市	4,544	59	4,603	102	0	102	25	0	25	2.1	0	0	0	0.0		
		長岡京市	6,537	71	6,608	56	0	56	110	0	110	9.2	0	0	0	0.0		
		大山崎町	1,137	13	1,150	96	0	96	0	0	0	0.0	0	0	0	0.0		
	小計	122,218	143	123,361	1,030	158	1,188	135	0	135	11.3	439	0	439	1.2			
山城北	山城北	宇治市	134,446	1,849	136,295	162	0	162	829	0	829	69.1	439	0	439	1.2		
		宇治市	13,936	138	14,074	51	0	51	0	0	0	0.0	0	0	0	0.0		
		城陽市	9,857	189	10,046	837	231	1,068	140	0	140	11.7	0	0	0	0.0		
		八幡市	7,882	105	7,987	7	0	7	80	0	80	6.7	0	0	0	0.0		
		京田辺市	3,173	21	3,194	266	0	266	65	0	65	5.4	0	0	0	0.0		
		久御山町	1,852	30	1,882	157	0	157	42	0	42	3.5	0	0	0	0.0		
		井手町	1,076	14	1,090	91	0	91	0	0	0	0.0	0	0	0	0.0		
		宇治田原町	561	0	561	47	0	47	0	0	0	0.0	0	0	0	0.0		
			小計	38,337	497	38,834	289	0	289	327	0	327	27.3	439	0	439	1.2	
		山城南	山城南	木津川市	3,999	97	4,096	341	0	341	26	0	26	2.2	0	0	0	0.0
笠置町	162			0	162	14	0	14	0	0	0	0.0	0	0	0	0.0		
和束町	618			0	618	52	0	52	0	0	0	0.0	0	0	0	0.0		
精華町	2,714			63	2,777	231	0	231	73	0	73	6.1	0	0	0	0.0		
南山城村	427			0	427	36	0	36	0	0	0	0.0	0	0	0	0.0		
	小計			7,920	160	8,080	673	0	673	99	0	99	8.3	0	0	0	0.0	
南丹	南丹	亀岡市	6,942	84	7,026	586	32	618	284	0	284	23.7	435	0	435	1.2		
		南丹市	4,545	61	4,606	384	0	384	78	0	78	6.5	0	0	0	0.0		
		京丹波町	409	18	427	36	0	36	0	0	0	0.0	0	0	0	0.0		
			小計	11,896	163	12,059	1,005	32	1,037	362	0	362	30.2	435	0	435	1.2	
中丹	中丹	福知山市	7,971	133	8,104	675	58	733	146	0	146	12.2	0	0	0	0.0		
		舞鶴市	11,464	150	11,614	968	10	978	131	0	131	10.9	0	0	0	0.0		
		綾部市	3,530	94	3,624	302	0	302	55	0	55	4.6	0	0	0	0.0		
			小計	22,965	377	23,342	1,945	68	2,013	332	0	332	27.7	0	0	0	0.0	
丹後	丹後	宮津市	3,179	40	3,219	268	0	268	0	0	0	0.0	0	0	0	0.0		
		京丹後市	6,508	87	6,595	550	73	623	486	0	486	40.5	0	0	0	0.0		
		伊根町	453	0	453	38	0	38	23	0	23	1.9	0	0	0	0.0		
		与野町	2,535	32	2,567	214	102	316	154	0	154	12.8	0	0	0	0.0		
	小計	12,675	159	12,834	1,070	175	1,245	663	0	663	55.3	0	0	0	0.0			
合計(京都市除く)			228,239	3,205	231,444	19,287	726	20,013	2,612	0	2,612	217.7	874	0	874	2.4		
			106,011	1,499	107,510	722	0	722	1,918	0	1,918	159.8	435	0	435	1.2		

5-(7) 施設・居住系サービスの利用状況(詳細)

圏域	保健所名	市町村名	介護老人福祉施設			地域密着型介護老人福祉施設入所者生活介護			介護老人保健施設			介護療養型医療施設			介護医療院		
			第1号被保険者	第2号被保険者	全体	第1号被保険者	第2号被保険者	全体	第1号被保険者	第2号被保険者	全体	第1号被保険者	第2号被保険者	全体	第1号被保険者	第2号被保険者	全体
京都・乙訓	乙訓	京都市	5,608.0	19.2	5,627.2	758.7	5.9	764.6	3,430.5	30.4	3,460.9	88.1	0.8	88.9	1,628.8	35.1	1,663.9
		向日市	199.3	0.8	200.1	26.2	0.0	26.2	132.0	0.1	132.1	4.5	0.0	4.5	52.9	0.0	52.9
		長岡京市	287.5	1.0	288.5	76.2	1.0	77.2	149.6	0.0	149.6	11.1	0.0	11.1	36.5	0.0	36.5
		大山崎町	69.4	0.0	69.4	28.4	0.0	28.4	30.8	0.9	31.7	1.0	0.0	1.0	10.2	0.0	10.2
		小計	556.3	1.8	558.1	130.7	1.0	131.7	312.5	1.0	313.5	16.6	0.0	16.6	99.5	0.0	99.6
山城北	山城北	宇治市	6,164.3	21.0	6,185.2	889.4	6.9	896.3	3,743.0	31.4	3,774.4	104.7	0.8	105.5	1,728.3	35.2	1,763.5
		宇治市	655.9	2.4	658.3	29.1	0.0	29.1	440.2	3.3	443.4	2.7	0.3	2.9	147.7	2.2	150.0
		城陽市	308.5	2.9	311.4	34.9	0.0	34.9	176.0	4.4	180.4	0.0	0.0	0.0	21.4	0.0	21.4
		八幡市	225.6	1.0	226.6	27.9	0.0	27.9	273.4	2.7	276.2	1.1	0.0	1.1	22.8	1.0	23.8
		京田辺市	211.5	2.0	213.5	0.0	0.0	0.0	119.7	2.3	122.0	0.1	0.0	0.1	9.7	0.0	9.7
山城南	山城南	久御山町	97.5	0.0	97.5	0.0	0.0	0.0	32.0	1.5	33.5	0.0	0.0	0.0	1.5	0.0	1.5
		井手町	65.0	0.0	65.0	0.0	0.0	0.0	20.1	0.1	20.2	0.0	0.0	0.0	3.6	0.0	3.6
		宇治田原町	78.7	0.0	78.7	0.0	0.0	0.0	26.3	0.1	26.4	0.0	0.0	0.0	0.5	0.0	0.5
		小計	1,642.8	8.3	1,651.1	91.9	0.0	91.9	1,087.6	14.4	1,102.0	3.8	0.3	4.1	207.2	3.3	210.5
		木津川市	272.3	1.2	273.5	0.0	0.0	0.0	143.9	3.7	147.6	0.0	0.0	0.0	18.8	0.0	18.8
山城南	山城南	笠置町	20.1	0.0	20.1	0.0	0.0	0.0	6.7	0.0	6.7	0.0	0.0	0.0	2.0	0.0	2.0
		和束町	54.5	0.0	54.5	0.0	0.0	0.0	24.6	0.0	24.6	0.0	0.0	0.0	3.3	0.0	3.3
		精華町	141.8	3.4	145.1	0.0	0.0	0.0	78.0	0.7	78.7	1.7	0.0	1.7	4.9	0.0	4.9
		南山城村	40.9	0.0	40.9	0.0	0.0	0.0	8.1	0.0	8.1	0.0	0.0	0.0	0.1	0.0	0.1
		小計	529.6	4.5	534.2	0.0	0.0	0.0	261.3	4.4	265.7	1.8	0.0	1.8	29.1	0.0	29.1
南丹	南丹	亀岡市	382.7	3.2	386.0	26.5	0.0	26.5	278.0	2.4	280.4	8.5	0.0	8.5	124.2	2.3	126.5
		南丹市	325.5	0.0	325.5	18.7	0.0	18.7	152.3	1.0	153.3	5.1	0.0	5.1	29.5	1.3	30.8
		京丹波町	188.4	1.0	189.4	24.9	0.0	24.9	50.3	0.0	50.3	5.5	0.0	5.5	8.6	0.0	8.6
		小計	896.6	4.2	900.8	70.0	0.0	70.0	480.6	3.4	484.0	19.2	0.0	19.2	162.3	3.6	165.9
		福知山市	596.9	0.8	597.8	81.6	1.0	82.6	173.5	0.0	173.5	2.8	0.0	2.8	5.6	0.0	5.6
中丹	中丹	舞鶴市	383.3	1.5	384.8	102.3	0.8	103.1	372.9	2.4	375.3	8.5	0.0	8.5	3.5	0.0	3.5
		綾部市	312.6	0.9	313.5	33.5	0.0	33.5	127.5	1.0	128.5	3.7	0.0	3.7	3.0	0.0	3.0
		小計	1,292.8	3.3	1,296.1	217.4	1.8	219.2	673.9	3.4	677.3	15.0	0.0	15.0	12.2	0.0	12.2
		宮津市	255.8	1.0	256.8	0.0	0.0	0.0	63.9	0.3	64.1	0.0	0.0	0.0	0.2	0.0	0.2
		京丹後市	568.8	2.0	570.8	39.1	0.0	39.1	78.0	0.0	78.0	0.0	0.0	0.0	1.3	0.0	1.3
丹後	丹後	伊根町	44.1	0.0	44.1	0.0	0.0	0.0	7.8	0.0	7.8	0.0	0.0	0.0	1.0	0.0	1.0
		与野町	266.6	1.8	268.4	0.0	0.0	0.0	54.1	0.2	54.4	0.0	0.0	0.0	2.8	0.0	2.8
		小計	1,135.3	4.8	1,140.1	39.1	0.0	39.1	203.8	0.5	204.3	0.0	0.0	0.0	5.3	0.0	5.3
		合計	11,661.4	46.2	11,707.6	1,307.9	8.7	1,316.6	6,450.2	57.5	6,507.7	144.5	1.0	145.5	2,144.4	42.0	2,186.4
		合計(京都市除く)	6,053.4	27.0	6,080.4	549.2	2.8	552.0	3,019.7	27.2	3,046.8	56.4	0.3	56.6	515.6	6.9	522.5

5-1(7) 施設・居住系サービスの利用状況(詳細)(続き)

圏域	保健所名	市町村名	特定施設入居者生活介護			地域密着型特定施設入居者生活介護			介護予防特定施設入居者生活介護			認知症対応型共同生活介護			介護予防認知症対応型共同生活介護		
			1日当たり利用人数			1日当たり利用人数			1日当たり利用人数			1日当たり利用人数			1日当たり利用人数		
			第1号被保険者	第2号被保険者	全体	第1号被保険者	第2号被保険者	全体	第1号被保険者	第2号被保険者	全体	第1号被保険者	第2号被保険者	全体	第1号被保険者	第2号被保険者	全体
京都	乙訓	京都市	2,450.0	9.7	2,459.7	346.0	1.0	347.0	112.9	0.0	112.9	2,243.5	6.2	2,249.7	1.2	0.0	1.2
		向日市	81.3	0.0	81.3	7.5	0.0	7.5	5.3	0.0	5.3	60.0	0.0	60.0	0.0	0.0	0.0
		長岡京市	167.4	1.0	168.4	0.0	0.0	0.0	21.3	0.0	21.3	138.6	0.9	139.5	0.0	0.0	0.0
		大山崎町	25.2	0.0	25.2	0.0	0.0	0.0	3.6	0.0	3.6	27.1	0.0	27.1	0.0	0.0	0.0
		小計	2,738	1.0	2,748	7.5	0.0	7.5	30.2	0.0	30.2	225.6	0.9	226.6	0.0	0.0	0.0
山城北	山城北	宇治市	2,738.8	10.7	2,734.5	353.5	1.0	354.5	143.0	0.0	143.0	2,469.1	7.1	2,476.2	1.2	0.0	1.2
		宇治市	267.3	0.6	268.0	0.0	0.0	0.0	25.1	0.0	25.1	306.6	0.0	306.6	0.0	0.0	0.0
		城陽市	90.3	0.9	91.3	0.0	0.0	0.0	17.7	0.0	17.7	84.4	0.0	84.4	0.0	0.0	0.0
		八幡市	100.4	0.0	100.4	0.0	0.0	0.0	14.9	0.0	14.9	51.4	1.0	52.4	0.0	0.0	0.0
		京田辺市	87.8	0.0	87.8	0.0	0.0	0.0	5.7	0.0	5.7	31.7	0.0	31.7	0.0	0.0	0.0
		久御山町	102	0.0	102	0.0	0.0	0.0	3.1	0.0	3.1	8.4	0.0	8.4	0.0	0.0	0.0
		井手町	6.0	0.0	6.0	0.0	0.0	0.0	0.0	0.0	0.0	8.2	0.0	8.2	0.0	0.0	0.0
		宇治田原町	5.3	0.0	5.3	0.0	0.0	0.0	0.0	0.0	0.0	0.0	0.0	0.0	0.0	0.0	0.0
		小計	567.3	1.5	568.9	0.0	0.0	0.0	66.4	0.0	66.4	490.7	1.0	491.7	0.0	0.0	0.0
		山城南	山城南	木津川市	78.2	0.9	79.1	0.0	0.0	0.0	6.1	0.0	6.1	81.6	0.0	81.6	0.0
笠置町	2.0			0.0	2.0	0.0	0.0	0.0	0.0	0.0	0.0	0.0	0.0	0.0	0.0	0.0	0.0
和束町	1.9			0.0	1.9	0.0	0.0	0.0	2.0	0.0	2.0	0.0	0.0	0.0	0.0	0.0	0.0
精華町	32.0			0.0	32.0	0.0	0.0	0.0	4.1	0.0	4.1	18.5	0.0	18.5	0.0	0.0	0.0
南山城村	0.9			0.0	0.9	0.0	0.0	0.0	0.0	0.0	0.0	0.0	0.0	0.0	0.0	0.0	0.0
南丹	南丹	小計	115.1	0.9	116.0	0.0	0.0	0.0	12.2	0.0	12.2	100.0	0.0	100.0	0.0	0.0	0.0
		亀岡市	42.0	0.0	42.0	0.0	0.0	0.0	2.3	0.0	2.3	80.4	0.1	80.5	1.2	0.0	1.2
		南丹市	20.0	0.1	20.1	0.0	0.0	0.0	2.1	0.0	2.1	67.1	0.0	67.1	0.0	0.0	0.0
		京丹波町	8.0	0.0	8.0	0.0	0.0	0.0	1.0	0.0	1.0	26.2	0.0	26.2	0.0	0.0	0.0
		小計	70.0	0.1	70.1	0.0	0.0	0.0	5.4	0.0	5.4	173.7	0.1	173.7	1.2	0.0	1.2
中丹	中丹	福知山市	65.8	0.0	65.8	18.1	0.0	18.1	9.2	0.0	9.2	70.1	0.0	70.1	0.0	0.0	0.0
		舞鶴市	95.7	1.0	96.7	25.2	0.0	25.2	12.6	0.0	12.6	78.9	0.0	78.9	0.0	0.0	0.0
		綾部市	28.7	0.0	28.7	27.5	0.0	27.5	2.2	0.0	2.2	86.1	0.0	86.1	0.0	0.0	0.0
		小計	190.2	1.0	191.2	70.9	0.0	70.9	24.0	0.0	24.0	235.1	0.0	235.1	0.0	0.0	0.0
		宮津市	35.3	0.0	35.3	1.0	0.0	1.0	3.0	0.0	3.0	38.8	0.0	38.8	0.0	0.0	0.0
丹後	丹後	京丹後市	38.7	0.0	38.7	0.0	0.0	0.0	0.6	0.0	0.6	95.2	0.0	95.2	0.0	0.0	0.0
		伊根町	3.3	0.0	3.3	0.0	0.0	0.0	0.0	0.0	0.0	3.5	0.0	3.5	0.0	0.0	0.0
		与野町	17.9	0.0	17.9	0.0	0.0	0.0	3.0	0.0	3.0	36.9	0.0	36.9	0.0	0.0	0.0
		小計	95.2	0.0	95.2	1.0	0.0	1.0	6.6	0.0	6.6	174.3	0.0	174.3	0.0	0.0	0.0
		合計	3,761.6	14.2	3,775.9	425.4	1.0	426.4	257.7	0.0	257.7	3,643.0	8.2	3,651.2	2.4	0.0	2.4
合計(京都市除く)	1,311.7	4.6	1,316.2	79.4	0.0	79.4	144.8	0.0	144.8	1,399.5	2.0	1,401.5	1.2	0.0	1.2		

5- (8) 施設サービスの利用状況(詳細)(令和5年2月時点)

圏域	保健所名	市町村名	介護老人福祉施設利用人数		介護老人福祉施設利用者の流入・流出の状況(左の内訳)										地域密着型介護老人福祉施設利用人数			地域密着型介護老人福祉施設入所者生活介護利用者の流入・流出の状況(左の内訳)		
			区域内施設利用人数	合計(人)	南丹	山城南	山城北	他	京都・乙訓	山城北	山城南	南丹	中丹	丹後	他府県施設利用者	合計(人)	区域内施設利用者	他圏域施設利用者	他府県施設利用者	合計(人)
京都・乙訓		京都市	5,839	5,441	103	8	83	18	7	179	5,839	791	0	0	791	0	0	0	791	
	乙訓	向日市	215	196	3	7	6	1	8	215	27	0	0	0	27	0	0	0	27	
		長岡京市	300	278	1		6	2	13	300	87	0	0	0	87	0	0	0	87	
		大山崎町	74	59			1		14	74	29	0	0	0	29	0	0	0	29	
		小計	589	533	4	7	7	3	35	589	143	0	0	0	143	0	0	0	143	
	小計	6,428	5,974	107	15	90	21	214	6,428	934	0	0	0	934	0	0	0	934		
山城北		宇治市	665	543	105	2	2	1	12	665	29	0	0	0	29	0	0	0	29	
	城陽市	312	294	10		1	2	5	312	40	0	0	0	40	0	0	0	40		
		八幡市	319	243	10			1	65	319	37	0	0	0	37	0	0	0	37	
	京田辺市	221	196	4	3				18	221	0	0	0	0	0	0	0	0	0	
		久御山町	103	92	10				1	103	0	0	0	0	0	0	0	0	0	
		井手町	63	59	1	1			2	63	0	0	0	0	0	0	0	0	0	
	宇治田原町	84	80	3				1	84	0	0	0	0	0	0	0	0	0		
	小計	1,767	1,507	143	6	3	4	104	1,767	106	0	0	0	106	0	0	0	106		
	山城南		木津川市	298	217	3	20			58	298	0	0	0	0	0	0	0	0	0
		笠置町	28	22					6	28	0	0	0	0	0	0	0	0	0	
和束町			56	47	7				2	56	0	0	0	0	0	0	0	0	0	
精華町		141	96	1	25				19	141	0	0	0	0	0	0	0	0	0	
		南山城村	46	22					24	46	0	0	0	0	0	0	0	0	0	
小計		569	404	4	52	0	0	109	569	0	0	0	0	0	0	0	0	0		
南丹		亀岡市	434	381	18			4	31	434	27	0	0	0	27	0	0	0	27	
	南丹市	327	310	14			1	2	327	19	0	0	0	19	0	0	0	19		
		京丹波町	193	183	1			3	6	193	25	0	0	0	25	0	0	0	25	
	小計	954	874	32	1	0	8	39	954	71	0	0	0	71	0	0	0	71		
	中丹		福知山市	598	545	4	2	25	4	18	598	85	0	0	0	85	0	0	0	85
舞鶴市		392	344	1		4	21	22	392	110	0	0	0	110	0	0	0	110		
		綾部市	335	322	1		6	6	6	335	28	0	0	0	28	9	5	0	28	
小計		1,325	1,211	6	2	0	35	46	1,325	223	0	0	0	223	9	5	0	223		
丹後		宮津市	261	249			3	4	5	261	0	0	0	0	0	0	0	0	0	
	京丹後市	586	575	2	1	3		5	586	41	0	0	0	41	0	0	0	41		
		伊根町	46	44	1				1	46	0	0	0	0	0	0	0	0	0	
	与謝野町	275	260	2	1		5	7	275	0	0	0	0	0	0	0	0	0		
	小計	1,168	1,128	5	2	0	6	18	1,168	41	0	0	0	41	0	0	0	41		
合計(京都市除く)	合計	12,211	11,098	190	164	21	134	42	32	530	12,211	1,375	9	1,375	9	5	5	1,375		
	小計	6,372	5,657	190	61	13	51	24	351	6,372	584	0	0	584	0	0	0	584		

5- (8) 施設サービスの利用状況(詳細)(続き)

圏域	保健所名	市町村名	介護老人保健施設 利用者数		介護老人保健施設利用者の流入・流出の状況(左の内訳)					介護療養型医療施設 利用者数					介護療養型医療施設利用者の流入・流出の状況(左の内訳)					合計 (人)		
			介護老人 保健施設 利用者数	介護老人 保健施設 利用者数	他 圏域	山城北	山城南	南丹	中丹	丹後	他 府県施設	合計 (人)	介護療養型 医療施設 利用者数	介護療養型 医療施設 利用者数	他 圏域	山城北	山城南	南丹	中丹		丹後	他 府県施設
京都・乙訓	乙訓	京都市	3,759	3,389	80	1	19	3	67	3,759	63	63	0	0	0	0	0	0	0	0	63	
		向日市	152	148	1	2	1	152	4	4	4	0	0	0	0	0	0	0	0	4		
		長岡京市	167	164	1	1	1	167	12	12	12	0	0	0	0	0	0	0	0	12		
		大山崎町	39	27	1	1	11	39	1	1	1	0	0	0	0	0	0	0	0	1		
		小計	358	339	3	0	3	0	13	358	17	17	0	0	0	0	0	0	0	0	17	
小計	4,117	3,928	83	1	22	3	80	4,117	80	80	0	0	0	0	0	0	0	0	80			
山城北	山城北	宇治市	464	290	157	2	2	15	464	3	3	0	0	0	0	0	0	0	0	3		
		城陽市	214	169	35	3	214	7	214	0	0	0	0	0	0	0	0	0	0	0		
		八幡市	469	272	22	3	172	469	1	1	0	0	0	0	0	0	0	0	0	1		
		京田辺市	118	70	7	5	36	118	0	0	0	0	0	0	0	0	0	0	0	0		
		久御山町	38	24	10	3	4	38	7	7	0	0	0	0	0	0	0	0	0	7		
		井手町	23	16	3	3	1	23	0	0	0	0	0	0	0	0	0	0	0	0		
		宇治田原町	28	25	2	1	0	28	0	0	0	0	0	0	0	0	0	0	0	0		
		小計	1,354	866	236	17	0	0	235	1,354	11	11	0	0	0	0	0	0	0	0	11	
		山城南	山城南	木津川市	145	71	5	10	59	145	0	0	0	0	0	0	0	0	0	0	0	0
				笠置町	7	6	7	1	7	7	0	0	0	0	0	0	0	0	0	0	0	0
和束町	25			17	3	5	25	0	0	0	0	0	0	0	0	0	0	0	0	0		
精華町	82			37	1	7	36	82	2	2	0	0	0	0	0	0	0	0	0	2		
南山城村	10			4	1	5	10	0	0	0	0	0	0	0	0	0	0	0	0	0		
小計	269	135	6	21	1	0	106	269	2	2	0	0	0	0	0	0	0	0	2			
南丹	南丹	亀岡市	298	233	36	3	26	298	7	7	1	6	0	0	0	0	0	0	0	7		
		南丹市	160	148	7	2	2	160	3	3	0	0	0	0	0	0	0	0	0	3		
		京丹波町	52	42	2	2	6	52	5	5	0	0	0	0	0	0	0	0	0	5		
		小計	510	423	45	5	0	34	510	15	15	9	6	0	0	0	0	0	0	15		
		中丹西	191	167	7	3	14	191	1	1	1	1	0	0	0	0	0	0	0	1		
中丹東	中丹東	舞鶴市	420	395	3	1	20	420	7	7	7	0	0	0	0	0	0	0	0	7		
		綾部市	149	140	2	1	4	149	2	2	2	0	0	0	0	0	0	0	0	2		
		小計	760	702	12	2	5	760	10	10	10	0	0	0	0	0	0	0	0	10		
		宮津市	71	58	2	2	3	71	0	0	0	0	0	0	0	0	0	0	0	0		
		京丹後市	100	86	4	1	6	100	0	0	0	0	0	0	0	0	0	0	0	0		
丹後	丹後	伊根町	11	10	1	1	1	11	0	0	0	0	0	0	0	0	0	0	0	0		
		与謝野町	58	45	3	3	3	58	0	0	0	0	0	0	0	0	0	0	0	0		
		小計	240	199	6	3	0	240	0	0	0	0	0	0	0	0	0	0	0	0		
		合計	7,250	6,253	305	114	19	28	506	7,250	118	99	17	0	0	0	0	0	0	0	118	
		合計(京都市除く)	3,491	2,664	305	34	18	9	439	3,491	55	36	17	0	0	0	0	0	0	0	55	

5-(8) 施設サービスの利用状況(詳細)(続き)

圏域	保健所名	市町村名	介護医療院 利用人数	介護医療院利用者の流入・流出の状況(左の内訳)							合計 (人)		
				圏域内施設 利用者	他 京都・乙訓	山城北	山城南	南丹	中丹	丹後		他府県施設 利用者	
京都・乙訓		京都市	1,750	1,713		11			21			5	1,750
		向日市	53	53								0	53
	乙訓	長岡京市	41	39					1			1	41
		大山崎町	14	13			1					0	14
	小計	108	105		1	0	0	1	0	0	0	108	
	小計	1,858	1,818		12	0	0	22	0	0	5	1,858	
山城北		宇治市	146	33	112							1	146
		城陽市	23	3	20							0	23
		八幡市	45	1	43							1	45
		京田辺市	11	0	9							2	11
		久御山町	3	0	3							0	3
		井手町	4	0								4	4
		宇治田原町	1	0	1							0	1
		小計	233	37	188		0	0	0	0	0	8	233
		木津川市	17	0	1							16	17
		笠置町	2	0								2	2
山城南		和束町	5	0								5	5
		精華町	3	0	2							0	3
		南山城村	1	0								1	1
		小計	28	0	3				0	0	0	24	28
		亀岡市	132	116	15							0	132
南丹		南丹市	32	29	2							1	32
		京丹波町	11	8	2							0	11
	小計	175	153	19		2	0				1	175	
中丹		福知山市	5	0	3				2			0	5
		舞鶴市	3	0	1				1			1	3
		綾部市	2	0	2							0	2
	小計	10	0	6		0	0		3		1	10	
丹後		宮津市	1	0								1	1
		京丹后市	3	0	2				1			0	3
		伊根町	1	0	1							0	1
		与謝野町	5	0	4				1			0	5
	小計	10	0	7		0	0		2	0	1	10	
合計	2,314	2,008	223	15	0	27	0	0	40	2,314			
合計(京都市除く)	564	295	223	4	0	6	0	0	35	564			

**6 第1号保険料の徴収状況【市町村別】
(賦課状況、収納状況)**

6-1(1) 第1号保険料の賦課状況【所得段階別・市町村別】(令和5年3月末現在)

(単位:人)

圏域	保 険 料 の 所 得 階 段 別 の 賦 課 状 況	保 險 料 の 所 得 階 段 別 の 賦 課 状 況																			
		第1段階			第2段階			第3段階			第4段階			第5段階							
		合計	特別徴収	普通徴収	合計	特別徴収	普通徴収	合計	特別徴収	普通徴収	合計	特別徴収	普通徴収	合計	特別徴収	普通徴収					
京 都	京都市	91,860	70,274	21,213	373	40,492	36,889	3,521	102	38,549	36,037	2,447	65	38,774	32,726	5,647	401	36,858	35,800	933	125
	向日市	2,511	1,932	347	232	1,493	1,399	39	55	1,500	1,401	49	50	1,679	1,434	194	51	1,897	1,808	62	27
	長岡京市	3,418	2,688	397	333	1,842	1,747	47	48	1,753	1,666	31	56	2,512	2,125	243	144	2,749	2,680	26	43
	大山崎町	567	485	69	13	343	314	21	8	306	292	8	6	601	524	63	14	626	596	17	13
	計	6,496	5,105	813	578	3,678	3,460	107	111	3,559	3,359	88	112	4,792	4,083	500	209	5,272	5,084	105	83
山 城 北	小 計	98,356	75,379	22,026	951	44,170	40,329	3,628	213	42,108	39,396	2,535	177	43,566	36,809	6,147	610	42,130	40,884	1,038	208
	宇治市	9,825	7,882	1,545	198	4,921	4,685	114	122	5,038	4,782	97	159	6,541	5,609	852	80	6,389	6,086	210	93
	城陽市	3,821	3,060	499	262	2,221	2,014	83	124	1,996	1,909	44	43	3,095	2,675	314	106	3,268	3,197	37	34
	八幡市	3,908	2,995	761	152	1,790	1,716	38	36	1,676	1,572	52	52	2,750	2,312	370	68	2,578	2,530	30	18
	京田辺市	2,451	1,928	348	175	1,411	1,338	37	36	1,238	1,144	42	52	2,248	1,901	298	49	2,431	2,373	31	27
山 城 南	久御山町	786	600	161	25	452	417	20	15	398	377	6	15	532	466	62	4	631	612	9	10
	井手町	588	478	86	24	247	230	8	9	135	130	0	5	268	240	24	4	331	329	2	0
	宇治田原町	324	262	40	22	218	212	2	4	161	148	6	7	364	315	38	11	432	413	18	1
	小 計	21,503	17,205	3,440	858	11,260	10,612	302	346	10,642	10,062	247	333	15,798	13,518	1,958	322	16,060	15,540	337	183
	木津川市	2,507	2,126	300	81	1,389	1,334	44	11	1,257	1,187	47	23	2,560	2,230	284	46	2,926	2,852	51	23
山 城 南	笠置町	118	98	13	7	70	64	2	4	49	48	0	1	65	61	3	1	87	85	0	2
	和束町	337	312	23	2	189	182	6	1	133	130	2	1	189	163	19	7	240	233	6	1
	精華町	1,196	936	176	84	610	576	18	16	563	528	13	22	1,329	1,102	182	45	1,280	1,229	36	15
	南山城村	198	173	17	8	120	113	4	3	95	92	0	3	147	133	10	4	181	176	4	1
	小 計	4,356	3,645	529	182	2,378	2,269	74	35	2,097	1,985	62	50	4,290	3,689	498	103	4,714	4,575	97	42
南 丹	亀岡市	4,409	3,444	595	370	2,448	2,311	39	98	2,099	2,018	34	47	3,117	2,602	370	145	3,493	3,420	33	40
	南丹市	1,654	1,311	229	114	1,131	1,015	29	87	918	757	31	130	1,086	857	121	108	1,671	1,382	22	267
	京丹波町	814	683	100	31	772	748	7	17	622	601	10	11	500	417	52	31	941	927	7	7
	小 計	6,877	5,438	924	515	4,351	4,074	75	202	3,639	3,376	75	188	4,703	3,876	543	284	6,105	5,729	62	314
	福知山市	3,382	2,800	447	135	2,641	2,501	45	95	2,255	2,162	27	66	1,883	1,551	219	113	3,221	3,146	27	48
中 丹	舞鶴市	4,168	3,120	805	243	2,869	2,451	231	187	2,381	2,183	120	78	2,131	1,647	391	93	3,171	3,051	74	46
	綾部市	1,468	1,281	133	54	1,712	1,638	9	65	1,310	1,258	19	33	855	710	90	55	1,947	1,913	15	19
	小 計	9,018	7,201	1,385	432	7,222	6,590	285	347	5,946	5,603	166	177	4,869	3,908	700	261	8,339	8,110	116	113
	宮津市	1,006	848	82	76	980	875	15	90	735	693	6	36	543	459	41	43	1,040	996	22	22
	京丹后市	2,729	2,349	192	188	2,519	2,450	27	42	1,850	1,774	22	54	1,839	1,606	146	87	3,215	3,152	21	42
丹 後	伊根町	109	88	9	12	137	125	7	5	127	123	0	4	61	57	1	3	171	165	1	5
	与謝野町	1,171	937	158	76	1,140	1,079	35	26	756	723	20	13	661	572	56	33	1,341	1,305	22	14
	小 計	5,015	4,222	441	362	4,776	4,529	84	163	3,468	3,313	48	107	3,104	2,694	244	166	5,767	5,618	66	83
	合 計	145,125	113,090	28,745	3,290	74,157	68,403	4,448	1,306	67,900	63,735	3,133	1,032	76,330	64,494	10,090	1,746	83,115	80,456	1,716	943
	合 計 (京都市除く)	53,265	42,816	7,532	2,917	33,665	31,534	927	1,204	29,351	27,698	686	967	37,556	31,768	4,443	1,345	46,257	44,656	783	818

※ 保険料段階については、全て第5段階を保険料基準額(基準額×1)として記載している。

6-1(1) 第1号保険料の賦課状況【所得段階別・市町村別】(令和5年3月末現在)(続き)

圏域	保健所名	保 険 料 の 所 得 階 段 別 の 賦 課 状 況																				
		第6段階				第7段階				第8段階				第9段階				第10段階				
		合計	特別徴収	普通徴収	併徴	合計	特別徴収	普通徴収	併徴	合計	特別徴収	普通徴収	併徴	合計	特別徴収	普通徴収	併徴	合計	特別徴収	普通徴収	併徴	
京 都	乙訓	京都市	49,090	44,365	4,266	459	38,883	35,370	3,214	299	37,571	32,506	4,543	522	10,649	8,431	2,034	184	3,903	2,899	946	58
		向日市	2,147	1,926	156	65	2,001	1,811	154	36	1,483	1,250	200	33	283	231	41	11	113	74	32	7
		長岡京市	2,689	2,401	170	118	3,621	3,337	180	104	1,688	1,464	138	86	534	461	46	27	468	362	80	26
		大山崎町	633	573	46	14	779	712	48	19	358	318	35	5	81	64	12	5	86	73	10	3
		計	5,469	4,900	372	197	6,401	5,860	382	159	3,529	3,032	373	124	898	756	99	43	667	509	122	36
山 城 北	山城北	宇治市	54,559	49,265	4,638	656	45,284	41,230	3,596	458	41,100	35,538	4,916	646	11,547	9,187	2,133	227	4,570	3,408	1,068	94
		宇治市	7,338	6,619	580	139	7,341	6,773	500	68	3,748	3,179	521	48	1,414	1,185	204	25	634	513	107	14
		城陽市	3,968	3,659	238	71	3,615	3,366	195	54	1,766	1,562	160	54	590	498	77	15	274	225	40	9
		八幡市	3,271	2,928	276	67	2,974	2,727	201	46	1,640	1,426	184	30	688	576	97	15	265	214	43	8
		久御山町	2,538	2,298	198	42	2,325	2,145	137	43	1,455	1,268	147	40	646	546	81	19	282	229	46	7
山 城 南	山城南	井手町	361	336	24	1	301	272	29	0	130	113	14	3	57	45	10	2	21	12	9	0
		宇治田原町	534	483	42	9	370	336	26	8	345	295	44	6	37	26	7	4	10	5	4	1
		小計	18,673	16,919	1,414	340	17,588	16,207	1,146	235	9,363	8,060	1,113	190	3,529	2,961	488	80	1,583	1,284	258	41
		木津川市	3,287	2,984	264	39	2,938	2,724	189	25	1,528	1,312	199	17	658	544	106	8	311	245	62	4
		笠置町	98	84	8	6	78	67	8	3	26	24	1	1	6	6	0	0	5	5	0	0
南 丹	南丹	和束町	286	263	15	8	202	184	15	3	83	71	9	3	27	22	3	2	15	15	0	0
		精華町	1,356	1,218	108	30	1,662	1,535	92	35	880	784	83	13	321	271	45	5	206	170	29	7
		南山城村	215	178	20	17	176	162	4	10	46	39	3	4	24	20	1	3	14	12	2	0
		小計	5,242	4,727	415	100	5,056	4,672	308	76	2,563	2,230	295	38	1,036	863	155	18	551	447	93	11
		亀岡市	4,522	4,061	301	160	3,954	3,529	309	116	1,621	1,353	181	87	502	399	82	21	408	311	85	12
中 丹	南丹	南丹市	1,879	1,403	135	341	1,389	972	152	265	573	330	99	144	165	73	36	56	159	76	19	64
		京丹波町	1,006	919	59	28	651	572	58	21	264	224	26	14	100	78	17	5	44	33	8	3
		小計	7,407	6,383	495	529	5,994	5,073	519	402	2,458	1,907	306	245	767	550	135	82	611	420	112	79
		福知山市	3,991	3,614	216	161	3,181	2,787	241	153	1,240	1,004	148	88	158	121	25	12	431	334	62	35
		舞鶴市	4,658	4,067	450	141	3,178	2,771	323	84	1,841	1,386	371	84	371	267	91	13	122	98	21	3
丹 後	丹後	綾部市	2,228	2,074	90	64	1,579	1,417	107	55	584	503	62	19	135	114	16	5	120	92	21	7
		小計	10,877	9,755	756	366	7,938	6,975	671	292	3,665	2,893	581	191	664	502	132	30	673	524	104	45
		宮津市	1,368	1,250	68	50	895	799	55	41	313	252	41	20	83	63	11	9	55	48	5	2
		京丹後市	3,493	3,202	163	128	2,198	1,918	181	99	727	601	86	40	344	282	40	22	147	111	25	11
		伊根町	182	171	6	5	88	71	11	6	31	25	0	6	7	3	2	2	4	3	0	1
合 計	合計(京都市除く)	与謝野町	1,273	1,157	70	46	831	712	69	50	307	248	40	19	111	86	16	9	54	40	9	5
		小計	6,316	5,780	307	229	4,012	3,500	316	196	1,378	1,126	167	85	545	434	69	42	260	202	39	19
		合計	103,074	92,829	8,025	2,220	85,872	77,657	6,556	1,659	60,527	51,764	7,378	1,395	18,088	14,497	3,112	479	8,248	6,285	1,674	289
		合計	53,984	48,464	3,759	1,761	46,989	42,287	3,342	1,360	22,956	19,248	2,835	873	7,439	6,066	1,078	295	4,345	3,386	728	231
		合計	157,058	141,293	11,784	4,021	132,861	119,314	10,312	3,019	83,483	72,992	10,213	2,764	26,537	20,543	4,230	774	12,593	12,671	2,352	518

※ 保険料段階については、全て第5段階を保険料基準額(基準額×1)として記載している。

6-1(1) 第1号保険料の賦課状況【所得段階別・市町村別】(令和5年3月末現在)(続き)

(単位:人)

圏域	収建所名	市町村名	保 険 料 の 所 得 階 段 別 の 賦 課 状 況																				
			第11段階			第12段階			第13段階			第14段階			第15段階			合計					
			合計	特別徴収	普通徴収	併徴	特別徴収	普通徴収	併徴	特別徴収	普通徴収	併徴	特別徴収	普通徴収	併徴	特別徴収	普通徴収	併徴	特別徴収	普通徴収	併徴		
京 都	乙 訓	京都市	6,814	5,070	1,662	82	0	0	0	0	0	0	0	0	0	0	0	0	393,443	340,347	50,426	2,670	
		向日市	64	42	21	1	186	131	48	7	0	0	0	0	0	0	0	0	15,357	13,439	1,343	575	
		長岡京市	170	125	33	12	110	73	27	10	313	212	79	22	0	0	0	0	21,867	19,341	1,497	1,029	
		大山崎町	109	83	21	5	0	0	0	0	0	0	0	0	0	0	0	0	4,489	4,034	350	105	
		計	343	250	75	18	296	204	75	17	313	212	79	22	0	0	0	0	41,713	36,814	3,190	1,709	
山 城 北	小 計	宇治市	7,157	5,320	1,737	100	296	204	75	17	313	212	79	22	0	0	0	0	435,156	377,161	53,616	4,379	
		宇治市	314	243	58	13	291	195	88	8	166	120	38	8	76	51	22	3	544	380	153	11	
		城陽市	159	126	30	3	83	66	15	2	44	31	12	1	43	33	9	1	218	157	54	7	
		八幡市	158	119	31	8	100	79	19	2	70	55	14	1	84	65	18	1	221	153	59	9	
		計	255	196	49	10	87	58	26	3	199	132	60	7	0	0	0	0	17,566	15,556	1,500	510	
山 城 南	小 計	宇治田原町	50	38	12	0	0	0	0	0	0	0	0	0	0	0	0	0	2,489	2,223	218	48	
		宇治田原町	19	15	3	1	0	0	0	0	0	0	0	0	0	0	0	0	2,814	2,510	230	74	
		計	1,005	780	189	36	629	458	155	16	506	363	126	17	262	194	60	8	983	690	266	27	
		木津川市	153	111	41	1	142	99	41	2	58	46	11	1	243	167	64	12	0	19,957	17,961	1,703	293
		笠置町	4	4	0	0	6	4	2	0	5	3	2	0	0	0	0	0	0	617	553	39	25
山 城 南	小 計	和東町	8	8	0	0	9	8	0	1	7	5	2	0	2	2	0	0	5	3	2	0	
		精華町	94	74	19	1	49	37	9	3	51	42	8	1	35	27	6	2	209	155	51	3	
		南山城村	11	8	2	1	18	14	2	2	9	6	1	2	0	0	0	0	0	1,254	1,126	70	58
		計	270	205	62	3	224	162	54	8	130	102	24	4	280	196	70	14	214	158	53	3	
		亀岡市	156	113	36	7	258	185	64	9	0	0	0	0	0	0	0	0	0	26,987	23,746	2,129	1,112
南 丹	小 計	南丹市	103	52	22	29	0	0	0	0	0	0	0	0	0	0	0	0	10,728	8,228	895	1,605	
		京丹波町	10	7	2	1	0	0	0	0	0	0	0	0	0	0	0	0	5,724	5,209	346	169	
		計	269	172	60	37	258	185	64	9	0	0	0	0	0	0	0	0	43,439	37,183	3,370	2,886	
		福知山市	154	121	25	8	71	49	16	6	234	169	52	13	0	0	0	0	0	22,842	20,359	1,550	933
		舞鶴市	225	163	54	8	0	0	0	0	0	0	0	0	0	0	0	0	0	25,115	21,204	2,931	980
中 丹	小 計	綾都市	44	36	7	1	12	6	6	0	44	33	10	1	0	0	0	0	12,038	11,075	585	378	
		計	423	320	86	17	83	55	22	6	278	202	62	14	0	0	0	0	59,995	52,638	5,066	2,291	
		宮津市	42	31	7	4	22	18	4	0	39	28	8	3	0	0	0	0	7,121	6,360	365	396	
		京丹後市	45	35	7	3	76	56	17	3	0	0	0	0	0	0	0	0	19,182	17,536	927	719	
		伊根町	7	2	4	1	0	0	0	0	0	0	0	0	0	0	0	0	924	833	41	50	
丹 後	小 計	与謝野町	70	53	14	3	0	0	0	0	0	0	0	0	0	0	0	0	7,715	6,912	509	294	
		計	164	121	32	11	98	74	21	3	39	28	8	3	0	0	0	0	34,942	31,641	1,842	1,459	
		合計	9,288	6,918	2,166	204	1,588	1,138	391	59	1,266	907	299	60	542	390	130	22	1,197	848	319	30	
		合計(京都市除く)	2,474	1,848	504	122	1,588	1,138	391	59	1,266	907	299	60	542	390	130	22	1,197	848	319	30	
		合計	11,762	8,766	2,670	326	3,176	2,276	782	118	2,532	1,814	598	120	602	420	260	52	34	3,394	2,686	338	60

※ 保険料段階については、全て第5段階を保険料基準額(基準額×1)として記載している。

