

## 4 1人あたり給付月額

### (1) 要介護等認定者(第1号)1人あたり給付月額

(単位:円/月)

市町村名	居宅サービス 保険給付額	地域密着型サービス 保険給付額	施設サービス 保険給付額
京都市	58,320	19,277	35,532
福知山市	48,491	19,364	43,055
舞鶴市	47,233	21,812	42,216
綾部市	51,641	27,187	49,272
宇治市	54,008	17,168	34,948
宮津市	42,599	14,037	49,862
亀岡市	44,869	15,054	55,036
城陽市	47,628	19,658	34,459
向日市	57,070	12,842	38,569
長岡京市	56,382	21,170	32,029
八幡市	55,559	9,723	34,186
京田辺市	62,391	12,146	31,774
京丹後市	46,194	26,573	43,511
南丹市	43,551	18,453	59,215
木津川市	60,594	14,087	36,066
大山崎町	65,971	20,108	38,720
久御山町	46,306	14,680	39,863
井手町	58,506	7,899	45,805
宇治田原町	52,476	5,136	54,512
笠置町	88,418	1,119	66,076
和束町	57,301	1,274	64,252
精華町	68,390	11,395	42,407
南山城村	49,794	0	45,827
京丹波町	52,770	24,909	66,693
伊根町	42,223	19,369	61,581
与謝野町	43,850	16,686	49,823
京都府	55,729	18,503	37,940
全国	60,750	20,683	38,609

#### 【基礎データ】

##### ●京都府及び府内市町村

①給付額:介護保険事業状況報告(令和4年6月分~令和5年5月分)

※給付額には、高額介護サービス費、高額医療合算介護サービス費、特定入所者介護サービス費及び国保連合会への審査支払委託経費は含まない。

②要介護等認定者数(第1号):同上(令和4年4月分~令和5年3月分)

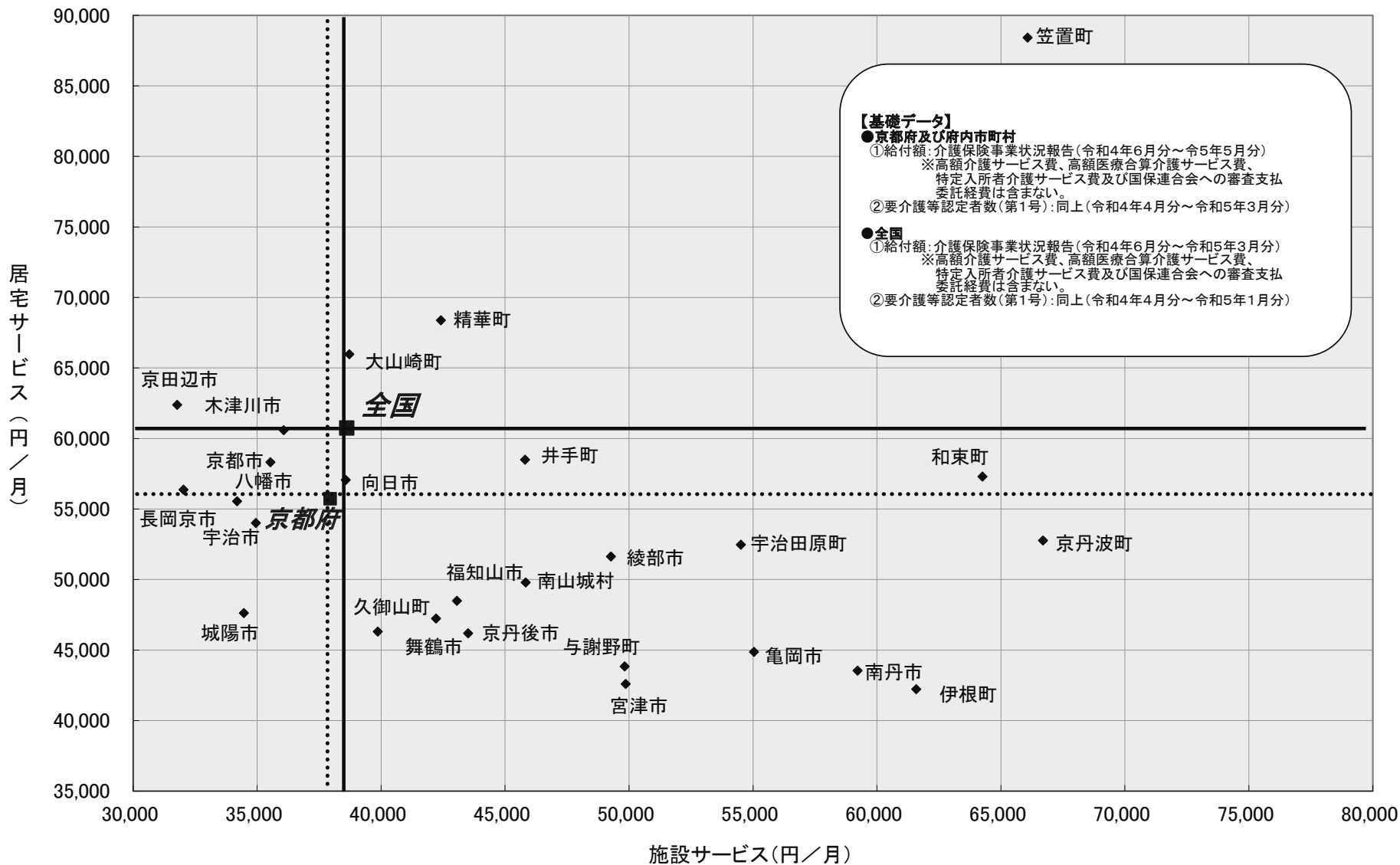
##### ●全国

①給付額:介護保険事業状況報告(令和4年6月分~令和5年3月分)

※給付額には、高額介護サービス費、高額医療合算介護サービス費、特定入所者介護サービス費及び国保連合会への審査支払委託経費は含まない。

②要介護等認定者数(第1号):同上(令和4年4月分~令和5年1月分)

## 要介護等認定者（第1号）1人あたり給付月額（令和4年度）



## (2) 受給者1人あたり給付月額

(単位:円/月)

市町村名	在宅サービス 保険給付額	居住系サービス 保険給付額	在宅及び居住系 合計
京都市	113,806	10,561	124,367
福知山市	97,167	6,118	103,285
舞鶴市	94,788	7,392	102,180
綾部市	102,712	10,708	113,420
宇治市	107,371	10,270	117,641
宮津市	97,644	9,967	107,611
亀岡市	102,248	7,399	109,647
城陽市	108,653	8,655	117,308
向日市	109,947	10,047	119,994
長岡京市	108,105	13,665	121,770
八幡市	107,509	7,065	114,574
京田辺市	117,007	6,598	123,605
京丹後市	114,373	7,145	121,518
南丹市	98,789	9,076	107,865
木津川市	120,728	8,897	129,625
大山崎町	118,957	11,664	130,621
久御山町	100,563	4,229	104,792
井手町	103,837	6,481	110,318
宇治田原町	98,291	2,309	100,600
笠置町	170,339	1,262	171,601
和束町	109,492	943	110,435
精華町	113,219	5,322	118,541
南山城村	96,678	654	97,332
京丹波町	122,953	6,913	129,866
伊根町	104,119	6,770	110,889
与謝野町	106,009	7,584	113,593
京都府	110,855	9,765	120,620
全国	118,718	11,353	130,071

(出典)地域包括ケア「見える化」システム(厚生労働省「介護保険事業状況報告」月報)

●「在宅サービス」とは、以下のサービスを意味する。

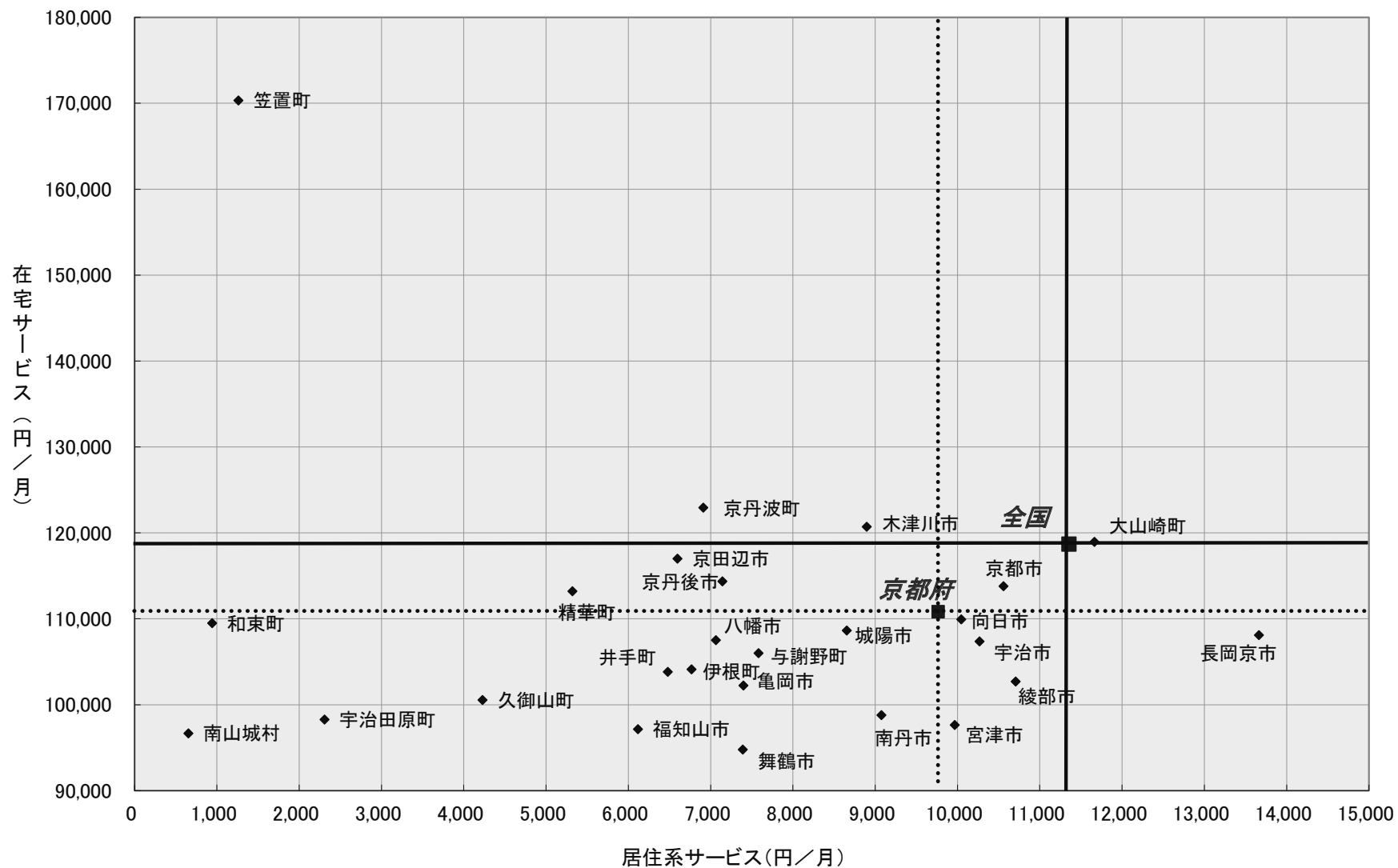
訪問介護、訪問入浴介護、訪問看護、訪問リハビリテーション、居宅療養管理指導、通所介護、通所リハビリテーション、短期入所生活介護、短期入所療養介護(介護老人保健施設、介護療養型医療施設等、介護医療院)、福祉用具貸与、福祉用具購入費、住宅改修費、介護予防支援・居宅介護支援、定期巡回・随時対応型訪問介護看護、夜間対応型訪問介護、認知症対応型通所介護、小規模多機能型居宅介護、看護小規模多機能型居宅介護、地域密着型通所介護

※ 利用者を重複してカウントすることを防ぐため、介護予防支援・居宅介護支援、小規模多機能型居宅介護、看護小規模多機能型居宅介護の3サービスの受給者総数の総計を概数として利用。

●「居住系サービス」とは、以下のサービスを意味する。

特定施設入居者生活介護、認知症対応型共同生活介護、地域密着型特定施設入居者生活介護

### 受給者 1 人あたり給付月額（令和 4 年度）



### (3) 第1号被保険者1人あたり給付月額

(単位:円/月)

市町村名	居宅サービス 保険給付額	地域密着型サービス 保険給付額	施設サービス 保険給付額
京都市	14,272	4,717	8,695
福知山市	10,623	4,242	9,432
舞鶴市	10,071	4,651	9,001
綾部市	10,927	5,753	10,426
宇治市	10,977	3,489	7,103
宮津市	11,146	3,673	13,046
亀岡市	7,525	2,525	9,230
城陽市	8,320	3,434	6,020
向日市	11,734	2,640	7,930
長岡京市	12,120	4,551	6,885
八幡市	11,490	2,011	7,070
京田辺市	11,141	2,169	5,674
京丹後市	9,908	5,700	9,333
南丹市	9,855	4,176	13,400
木津川市	10,985	2,554	6,538
大山崎町	13,167	4,014	7,728
久御山町	9,172	2,908	7,896
井手町	12,524	1,691	9,805
宇治田原町	9,562	936	9,933
笠置町	18,841	238	14,080
和束町	12,723	283	14,267
精華町	11,858	1,976	7,353
南山城村	11,786	0	10,847
京丹波町	9,725	4,590	12,291
伊根町	11,295	5,182	16,474
与謝野町	10,553	4,015	11,990
京都府	12,516	4,156	8,521
全国	11,774	4,009	7,483

#### 【基礎データ】

##### ●京都府及び府内市町村

①給付額:介護保険事業状況報告(令和4年6月分～令和5年5月分)

※ 給付額には、高額介護サービス費、高額医療合算介護サービス費、特定入所者介護サービス費及び国保連合会への審査支払委託経費は含まない。

②第1号被保険者数:同上(令和4年4月分～令和5年3月分)

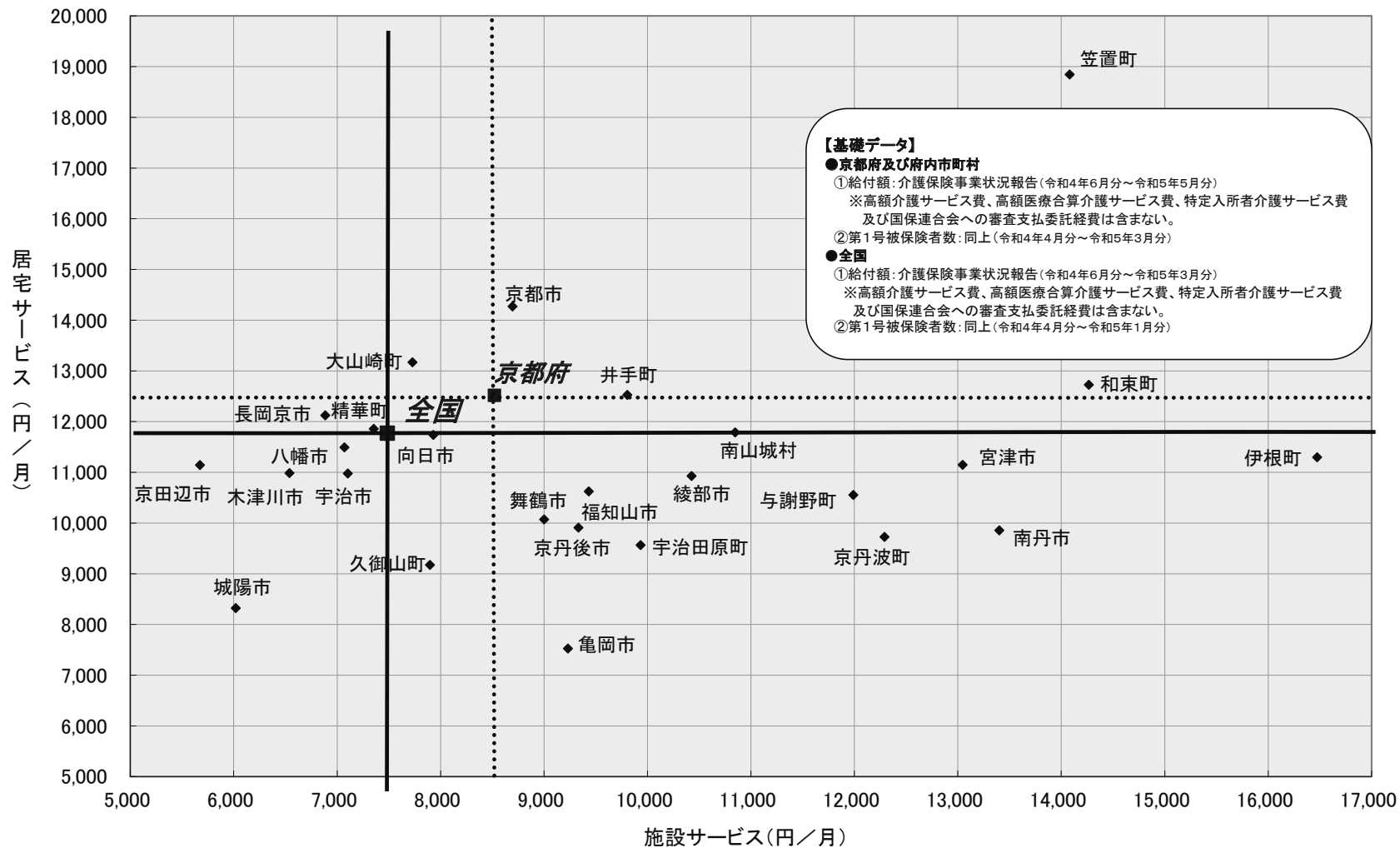
##### ●全国

①給付額:介護保険事業状況報告(令和4年6月分～令和5年3月分)

※ 給付額には、高額介護サービス費、高額医療合算介護サービス費、特定入所者介護サービス費及び国保連合会への審査支払委託経費は含まない。

②第1号被保険者数:同上(令和4年4月分～令和5年1月分)

## 第1号被保険者1人あたり給付月額(令和4年度)



(4)調整済み第1号被保険者1人あたり給付月額【参考:令和2年度】

(単位:円/月)

市町村名	在宅サービス 保険給付額	居住系サービス 保険給付額	施設サービス 保険給付額
京都市	12,643	2,490	8,155
福知山市	11,137	1,036	8,904
舞鶴市	9,879	1,222	8,482
綾部市	10,335	2,065	8,263
宇治市	10,643	2,526	7,453
宮津市	10,019	1,566	10,185
亀岡市	8,378	1,230	9,826
城陽市	7,910	1,534	7,079
向日市	10,723	2,258	7,729
長岡京市	11,260	3,201	7,971
八幡市	9,781	1,959	8,599
京田辺市	11,252	1,959	6,795
京丹後市	10,331	1,250	7,527
南丹市	9,965	1,529	10,614
木津川市	10,984	2,297	7,078
大山崎町	10,286	2,541	8,126
久御山町	11,411	995	8,985
井手町	10,898	1,684	9,725
宇治田原町	8,685	668	9,967
笠置町	12,005	591	9,593
和束町	11,268	305	12,119
精華町	11,888	1,717	8,280
南山城村	8,899	464	11,703
京丹波町	9,375	1,090	10,428
伊根町	9,796	1,538	8,877
与謝野町	10,249	1,320	9,198
京都府	11,533	2,157	8,216
全国	10,786	2,616	7,338

(出典)地域包括ケア「見える化」システム」

(「介護保険総合データベース」および総務省「住民基本台帳人口・世帯数」)

※ 調整済み第1号被保険者1人あたり給付月額

第1号被保険者の性・年齢構成が、どの地域も全国平均やある地域の1時点と同様になるように性・年齢調整を行い、さらに地域区分別単価がどの地域も一律となるように調整を行ったもの。

●「在宅サービス」とは、以下のサービスを意味する。

訪問介護、訪問入浴介護、訪問看護、訪問リハビリテーション、居宅療養管理指導、通所介護、通所リハビリテーション、短期入所生活介護、短期入所療養介護（介護老人保健施設、介護療養型医療施設等、介護医療院）、福祉用具貸与、福祉用具購入費、住宅改修費、介護予防支援・居宅介護支援、定期巡回・随時対応型訪問介護看護、夜間対応型訪問介護、認知症対応型通所介護、小規模多機能型居宅介護、看護小規模多機能型居宅介護、地域密着型通所介護

※ 利用者を重複してカウントすることを防ぐため、介護予防支援・居宅介護支援、小規模多機能型居宅介護、看護小規模多機能型居宅介護の3サービスの受給者総数の総計を概数として利用。

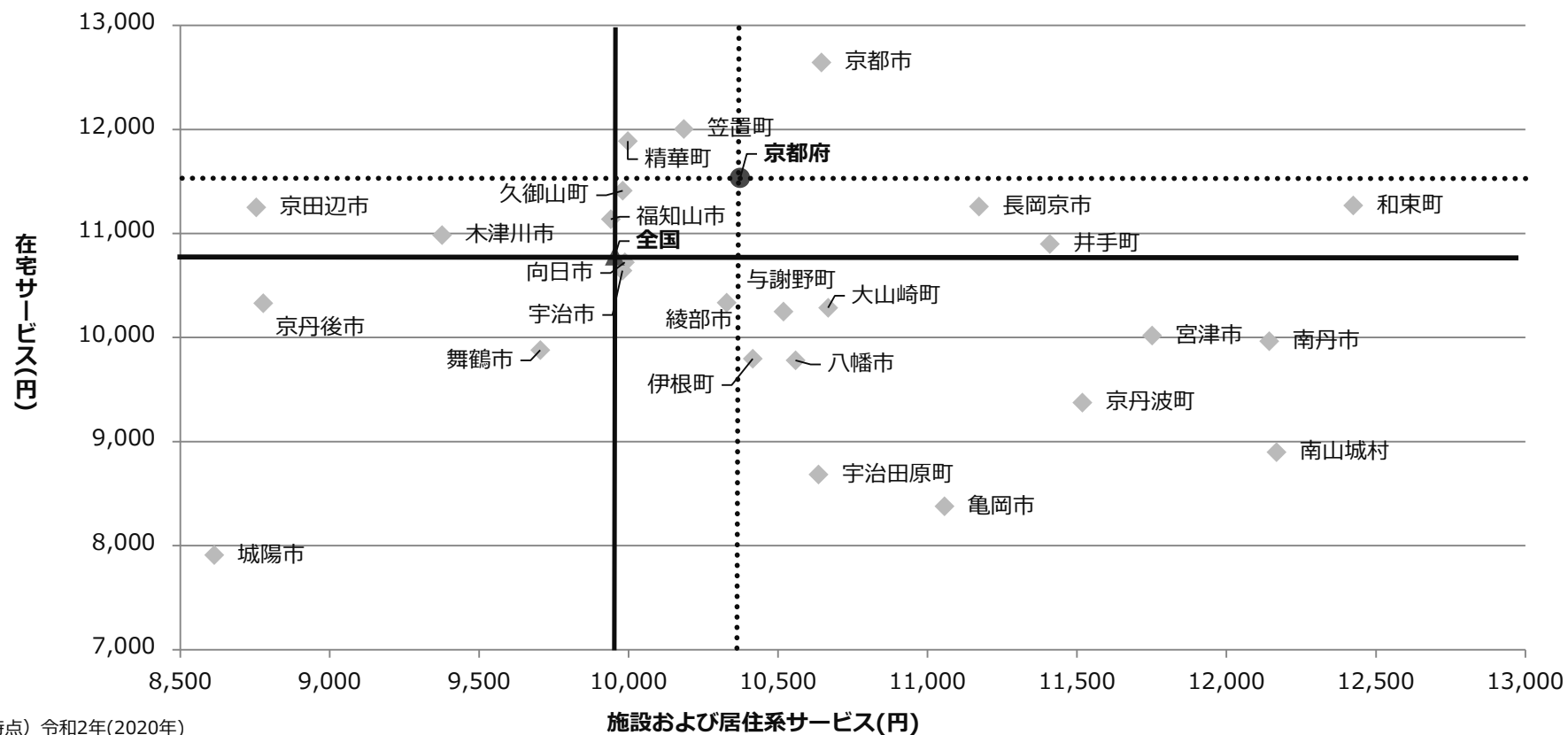
●「居住系サービス」とは、以下のサービスを意味する。

特定施設入居者生活介護、認知症対応型共同生活介護、地域密着型特定施設入居者生活介護

●「施設サービス」とは、以下のサービスを意味する。

介護保険福祉施設、地域密着型介護老人福祉施設入所者生活介護、介護老人保健施設、介護療養型医療施設、介護医療院

【参考】調整済み第1号被保険者1人あたり給付月額（在宅サービス・施設および居住系サービス）  
（令和2年(2020年)）



(時点) 令和2年(2020年)

(出典) 「介護保険総合データベース」および総務省「住民基本台帳人口・世帯数」

※ 調整済み第1号被保険者1人あたり給付月額

第1号被保険者の性・年齢構成が、どの地域も全国平均やある地域の1時点と同様になるように性・年齢調整を行い、さらに地域区分別単価がどの地域も一律となるように調整を行ったもの。