


令和3年度

介護保険制度の実施状況



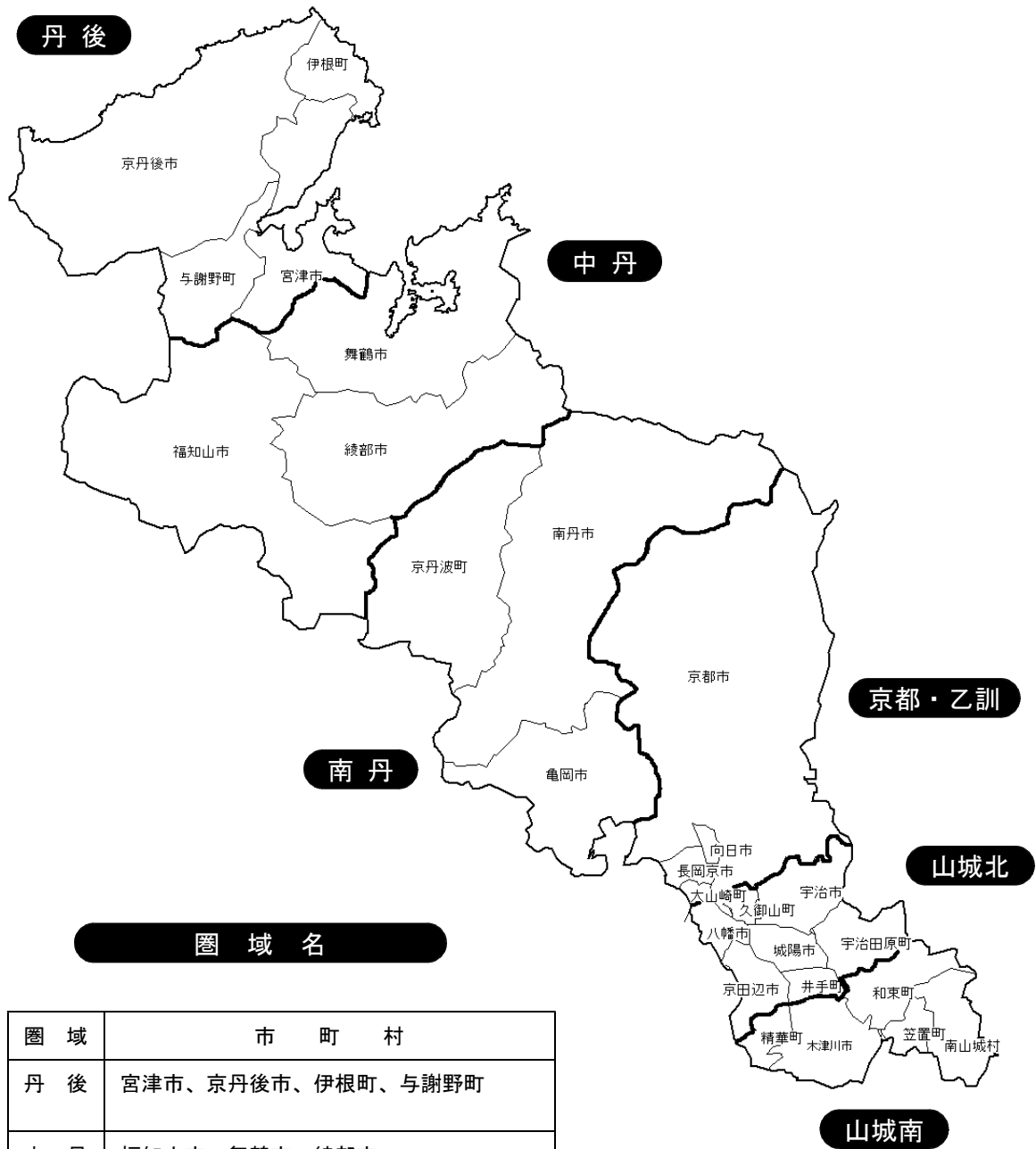
令和4年12月

京都府健康福祉部
高齢者支援課

目 次

1	令和3年度の概要	1
2	要介護等認定及びサービス受給の状況	8
3	介護給付費の状況	20
4	1人あたり給付月額	26
5	介護サービスの利用状況	34
6	介護サービス事業所等指定状況	41
7	第1号保険料の状況	52
8	介護保険財政安定化基金の状況	54
9	京都府介護保険審査会への審査請求の状況	56
10	介護給付適正化の取組状況	57
11	地域支援事業の実施状況	61
12	地域包括支援センターの設置状況	64
13	生活支援体制整備事業及び地域ケア会議の実施状況	65
14	介護予防・日常生活支援総合事業の実施状況	66
15	介護支援専門員の養成状況	67
16	介護員養成研修の状況	69
【資料編】		
1	高齢者人口と高齢化率【市町村別】	73
2	要介護認定者数等【要介護度別・市町村別】	75
3	介護サービス受給者数【月別・市町村別】	83
4	介護給付費の状況【サービス区分別・月別・市町村別】	91
5	介護サービスの利用状況【サービス区分別・市町村別等】	101
6	第1号保険料の徴収状況【市町村別】	141

○ 高齢者健康福祉圏域



圏 域 名

圏 域	市 町 村
丹 後	宮津市、京丹後市、伊根町、与謝野町
中 丹	福知山市、舞鶴市、綾部市
南 丹	亀岡市、南丹市、京丹波町
京都・乙訓	京都市、向日市、長岡京市、大山崎町
山城北	宇治市、城陽市、八幡市、京田辺市、久御山町、井手町、宇治田原町
山城南	木津川市、笠置町、和束町、精華町、南山城村

令和4年3月31日現在

◆ 令和3年度の概要

- ▷ 令和3年3月に策定した第9次京都府高齢者健康福祉計画（介護保険事業支援計画を含む）の1年目となる令和3年度の実施状況について、府内各市町村からの報告を集計し、高齢者健康福祉圏域毎にとりまとめた。（一部のデータを除き、市町村別でも掲載）

《高齢者健康福祉圏域別の市町村一覧》

丹後	宮津市、京丹後市、伊根町、与謝野町
中丹	福知山市、舞鶴市、綾部市
南丹	亀岡市、南丹市、京丹波町
京都・乙訓	京都市、向日市、長岡京市、大山崎町
山城北	宇治市、城陽市、八幡市、京田辺市、久御山町、井手町、宇治田原町
山城南	木津川市、笠置町、和束町、精華町、南山城村

1 全般の状況

- ▷ 第1号被保険者数及び要介護等認定者数（第2号被保険者）は前年度を下回ったが、要介護等認定者数（第1号被保険者）は前年度を上回っており、認定率も上昇している状況である。また、第1号被保険者数の性・年齢別人口構成の影響を取り除いた調整済認定率でも、前年度を上回っている状況となっている。
- ▷ 介護給付費の支出総額は、前年度を上回る支出額となっており、受給者一人あたりの給付月額推移でも、各サービス系列とも、前年度を上回る額となっている。

2 主な指標についての分析

（1）要介護等認定及びサービス受給の状況（P.8-19 参照）

- ▷ 令和3年度末の要介護等認定者数は、約16万4千人。前年度末から約2千人の増加となっている。（1.4%増）（P.2表参照）
- ▷ そのうち65歳以上にあたる第1号被保険者の要介護等認定者数は約16万1千人で、府内の65歳以上人口約74万人に占める割合（要介護等認定率）は21.8%となっており、前年度末の21.5%から0.3ポイント上昇している。（P.2表参照）
- ▷ 要介護等認定者のうち、比較的軽度な方（要支援1～要介護2）の占める割合は約67%となっており、前年度と同水準である。（全国平均65.5%）（P.9-11参照）
- ▷ 令和4年3月の1ヶ月間に実際に介護サービスを受けられた方（受給者数）は、約13万8千人となっており、前年同月から約2千人増加した。
全要介護等認定者に占める割合（利用率）は84.1%となっており、前年同月と

同程度となっている。(P.11 参照)

- ▷ 令和3年度の在宅サービスの受給率は、12.0%となっており、前年度と比較すると0.5ポイント増加した。(P.16 参照)

※受給率=受給者数/第1号被保険者数

【京都府】

	R2年度末	R3年度末	増 減
要介護等認定者数 (第1号被保険者) a	158,893人	161,187人	2,294人
要介護等認定者数 (第2号被保険者)	2,560人	2,549人	△11人
合 計	161,453人	163,736人	2,283人
第1号被保険者数 b	740,626人	739,355人	△1,271人
要介護等認定率 (a/b×100)	21.5%	21.8%	0.3ポイント
要介護等調整済認定率	21.3%	21.5%	0.2ポイント

※要介護等調整済認定率=第1号被保険者数の性・年齢別人口構成の影響を取り除いた認定率

【全 国】

	R2年度末	R3年度末	増 減
要介護等認定者数 (第1号被保険者) a	6,688,653人	6,765,995人	77,342人
要介護等認定者数 (第2号被保険者)	129,591人	129,740人	149人
合 計	6,818,244人	6,895,735人	77,491人
第1号被保険者数 b	35,789,512人	35,887,516人	98,004人
要介護等認定率 (a/b×100)	18.7%	18.9%	0.2ポイント

(2) 介護給付費の状況 (P.20-25 参照)

- ▷ 令和3年度の介護給付費(予防給付費含む)の支出額は、約2,328億円で、前年度の約2,290億円と比べて、約38億円増加している(1.7%増)。(P.20,25 参照)

- ▷ 介護給付費の主な内訳は、居宅サービスが約1,079億円(46.4%)、地域密着型サービスが約355億円(15.3%)、施設サービスが約753億円(32.3%)であった。

前年度比では、居宅サービスが36.2億円(3.5%)の増、地域密着型サービスが8.3億円(2.4%)の増、施設サービスが6億円(0.8%)の増となっており、いずれも前年度より大きくなっている。(P.20-21 参照)

また、介護給付費のうち予防給付の総額は、約54.8億円となっており、前年度と比べて約3.7億円（7.3%）増加した。（P.20 参照）

なお、予防給付から移行した訪問型サービスや通所型サービスなどを含む介護予防・日常生活支援総合事業の令和3年度の事業費は、約72億円となっており、前年度と比べて約1億円（2.0%）増加している。（P.61 参照）

▷ 令和4年3月分の受給者数の主な内訳は、居宅サービスが70.0%（約9万6千人）、地域密着型サービスが14.3%（約2万人）、施設サービスが15.7%（約2万2千人）となっている。（P.11、15 参照）

なお、予防給付サービス利用者は、サービス利用者全体の14.7%（約2万人）となっている。（P.89 参照）

▷ 介護サービス別の支出状況を見ると、居宅サービスでは、「居宅療養管理指導」（11.4%増）、地域密着型サービスでは、「看護小規模多機能型居宅介護」（41.8%増）、「地域密着型特定施設入居者生活介護」（28.1%増）などが大きく増加している。（P.22 参照）

（3）1人あたり給付月額（P.26-33 参照）

▷ 居宅サービス、地域密着型サービス及び施設サービスのいずれも、「要介護等認定者（第1号）1人あたり給付月額」は全国平均を下回っており、「第1号被保険者1人あたり給付月額」は全国平均を上回っている。

（4）介護サービスの利用状況（P.34-40 参照）

① 居宅サービス

▷ 令和3年度の主なサービスの利用件数については、「訪問看護」（前年度比111%）、「訪問リハビリテーション」（前年度比107.9%）等の医療系サービスの伸びが大きい。

	R2 年度実績	R3 年度実績	対 R2 年度比
訪問介護	6,072,497 回	6,384,402 回	105.1%
訪問入浴介護	99,331 回	101,790 回	102.5%
訪問看護	1,285,629 回	1,427,191 回	111.0%
訪問リハビリテーション	617,777 回	666,621 回	107.9%
居宅療養管理指導	257,491 人	277,158 人	107.6%
通所介護	2,860,502 回	2,904,967 回	101.6%
通所リハビリテーション	805,903 回	786,659 回	97.6%
短期入所サービス	824,027 日	798,558 日	96.9%
特定施設入居者生活介護	3,372 人/日	3,636 人/日	107.8%
福祉用具貸与	584,572 人	603,789 人	103.3%
特定福祉用具購入費	9,300 人	9,088 人	97.7%
住宅改修	6,740 人	6,764 人	100.4%
居宅介護支援	786,222 人	802,460 人	102.1%

② 地域密着型サービス

▷ 令和3年度の主なサービスの利用件数については、「定期巡回・随時対応型訪問介護看護」（前年度比110.5%）、「看護小規模多機能型居宅介護」（前年度比109.3%）、「地域密着型特定施設入居者生活介護」（前年度比108%）等の伸びが大きい。

	R2 年度実績	R3 年度実績	対 R2 年度比
定期巡回・随時対応型訪問介護看護	12,228 人	13,510 人	110.5%
夜間対応型訪問介護	14,234 人	14,249 人	100.1%
認知症対応型通所介護	195,038 回	189,086 回	96.9%
小規模多機能型居宅介護	37,319 人	37,882 人	101.5%
認知症対応型共同生活介護	3,600 人/日	3,658 人/日	101.6%
地域密着型特定施設入居者生活介護	404 人/日	436 人/日	108.0%
地域密着型介護老人福祉施設入所者生活介護	1,275 人	1,299 人	101.9%
看護小規模多機能型居宅介護	2,956 人	3,232 人	109.3%
地域密着型通所介護	583,737 回	600,967 回	103.0%

③ 居宅サービス（介護予防）

▷ 令和3年度の主なサービスの利用件数については、「介護予防訪問入浴介護」（前年度比332.1%）、「介護予防訪問リハビリテーション」（前年度比119.3%）が前年度から大きく伸びている。

「介護予防訪問介護」と「介護予防通所介護」については、平成30年3月末までに全市町村で総合事業に移行済。

	R2 年度実績	R3 年度実績	対 R2 年度比
介護予防訪問入浴介護	56 回	186 回	332.1%
介護予防訪問看護	126,113 回	142,980 回	113.4%
介護予防訪問リハビリテーション	63,351 回	75,548 回	119.3%
介護予防居宅療養管理指導	13,399 人	14,685 人	109.6%
介護予防通所リハビリテーション	34,886 回	37,626 回	107.9%
介護予防短期入所サービス	7,528 日	6,586 日	87.5%
介護予防特定施設入居者生活介護	281 人/日	273 人/日	97.2%
介護予防福祉用具貸与	169,786 人	183,962 人	108.3%
介護予防特定福祉用具購入費	3,412 人	3,498 人	102.5%
介護予防住宅改修	4,701 人	4,664 人	99.2%
介護予防支援	205,577 人	221,688 人	107.8%

④ 地域密着型サービス（介護予防）

- ▷ 令和3年度の主なサービスの利用については、「介護予防認知症対応型共同生活介護」（前年度比72.2%）、「介護予防認知症対応型通所介護」（前年度比：82%）が前年度より減少している。

	R2 年度実績	R3 年度実績	対 R2 年度比
介護予防認知症対応型通所介護	1,254 回	1,028 回	82.0%
介護予防小規模多機能型居宅介護	2,714 人	2,582 人	95.1%
介護予防認知症対応型共同生活介護	1,308 人	944 人	72.2%

⑤ 施設サービス

- ▷ 令和3年度の利用状況は、「介護老人福祉施設」（前年同月比101.5%）が前年度より増加している一方、「介護老人保健施設」（前年同月比98.4%）は前年度より減少している。また、「介護療養型医療施設」（前年同月比39.4%）から、「介護医療院」（前年同月比104.9%）への転換が進んでいる。

	R3.2 実績	R4.2 実績	対 R3.2 比
介護老人福祉施設	11,714 人	11,888 人	101.5%
介護老人保健施設	7,440 人	7,323 人	98.4%
介護療養型医療施設	432 人	170 人	39.4%
介護医療院	2,123 人	2,228 人	104.9%

（5）事業所の指定状況（P.41-50 参照）

- ▷ 平成18年度の制度改正に伴い、介護予防サービス、地域密着型サービス、地域密着型介護予防サービス事業所が新たに指定を受けたこともあり、介護保険制度発足当初と比較すると約7.7千箇所増加し、指定を受けた事業所は令和3年度末で約1万3千箇所となっている。

（単位：事業所、施設）

	平成12年4月1日	R3 年度末	増 減
居宅サービス事業所	5,295	6,803	1,508
居宅介護予防サービス事業所		4,874	4,874
地域密着型サービス事業所		854	854
地域密着型介護予防サービス事業所		428	428
介護保険施設	185	255	70
合 計	5,480	13,214	7,734

(6) 事業者指定取消の状況 (P. 51 参照)

- ▷ 令和3年度に指定取消となった事業者は0件であり、介護保険制度発足から令和3年度末までに32事業者が指定取消となっている。
- ▷ これまでに指定取消となった事業者の区分を見ると、株式会社・有限会社が最も多く、指定取消となった32事業者のうち23事業者と7割以上を占めている。

(7) 第1号保険料の徴収状況 (P. 52-53 参照)

- ▷ 65歳以上の第1号被保険者から徴収する保険料の令和3年度調定分の収納率は、現年度分・滞納繰越分を合わせて98.2%となっており、前年度より0.3ポイント上昇した。
普通徴収に限って見ると、現年度分の収納率は93.9%（令和2年度：93.1%）は前年度より上昇しており、滞納繰越分は18.3%（令和2年度：20.5%）は低下している。

(8) 介護保険財政安定化基金の状況 (P. 54-55 参照)

- ▷ 令和3年度においては、貸付を実施していない。（参考：令和2年度では1保険者に対し800万円の貸付を行った。）

(9) 京都府介護保険審査会への審査請求の状況 (P. 56 参照)

- ▷ 令和3年度における審査請求件数は11件（前年度6件）であり、内訳は、要介護認定に関するものが3件、保険料に関するものが7件、その他の審査請求が1件であった。
- ▷ 審査結果は、却下が1件、棄却が3件となっている。（残りの7件については、年度末時点で審査中）

(10) 介護給付適正化の取組状況 (P. 57-60 参照)

- ▷ 令和3年度の府内市町村の介護給付適正化の取組状況は下記のとおりであり、ケアプラン点検等の取組をさらに進めていく必要がある。

事業	実施市町村数
要介護認定の適正化	26
ケアプランの点検	16
住宅改修の点検	26
福祉用具の点検	12
医療情報との突合・縦覧点検	26
給付実績等の活用	8
介護給付費通知	7

(11) 地域支援事業の実施状況 (P. 61-63 参照)

- ▷ 介護予防・日常生活支援総合事業、包括的支援事業、包括的支援事業（社会保障充実分）を行う「地域支援事業」については、府内全市町村で実施され、支出額は約15億円となっており、前年度から約3億円増加した。

(12) 地域包括支援センターの設置状況 (P. 64 参照)

- ▷ 地域住民の保健・医療・福祉の増進を包括的に支援する地域の中核的機関である「地域包括支援センター」については、府内全市町村に設置されており、令和3年度末で合計126箇所(令和2年度末：126箇所)となっている。

(13) 生活支援体制整備事業及び地域ケア会議の実施状況 (P. 65 参照)

- ▷ 高齢者への多様な生活支援サービスの充実のための生活支援コーディネーターの配置、協議体の設置はそれぞれ25市町村でされている。
- ▷ 多職種による地域ニーズや社会資源の把握のための地域ケア会議は全市町村で計1,434回実施されている。

(14) 介護予防・日常生活支援総合事業の実施状況 (P. 66 参照)

- ▷ 要支援者への訪問、通所サービスについて、24市町村において多様な主体によるサービスの何れかが実施されている。

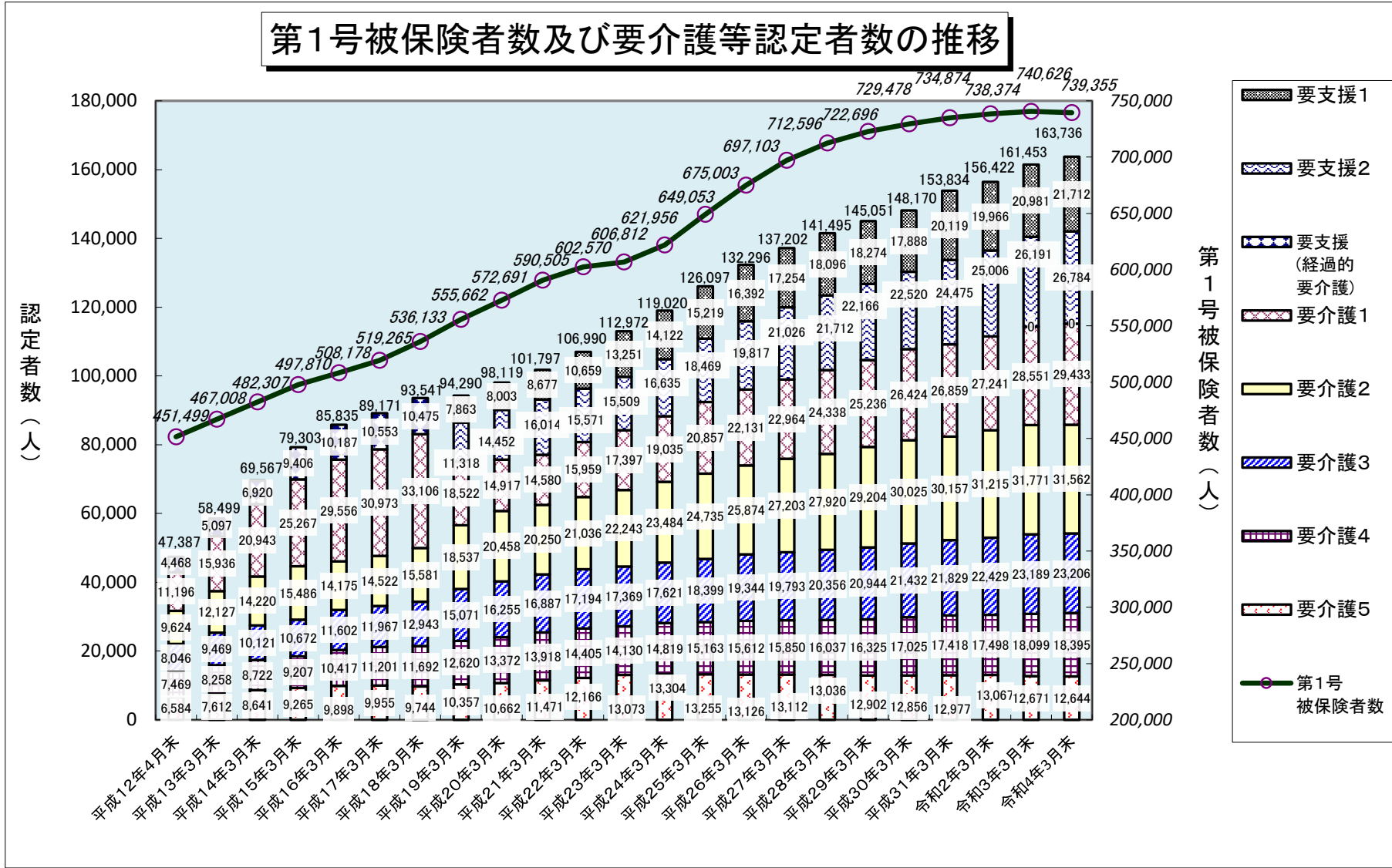
(15) 介護支援専門員の養成状況 (P. 67-68 参照)

- ▷ 令和3年度末現在、介護支援専門員名簿に登録されている者は16,858人となっており、前年度末から157人増加した。

(16) 介護員の養成状況 (P. 69-70 参照)

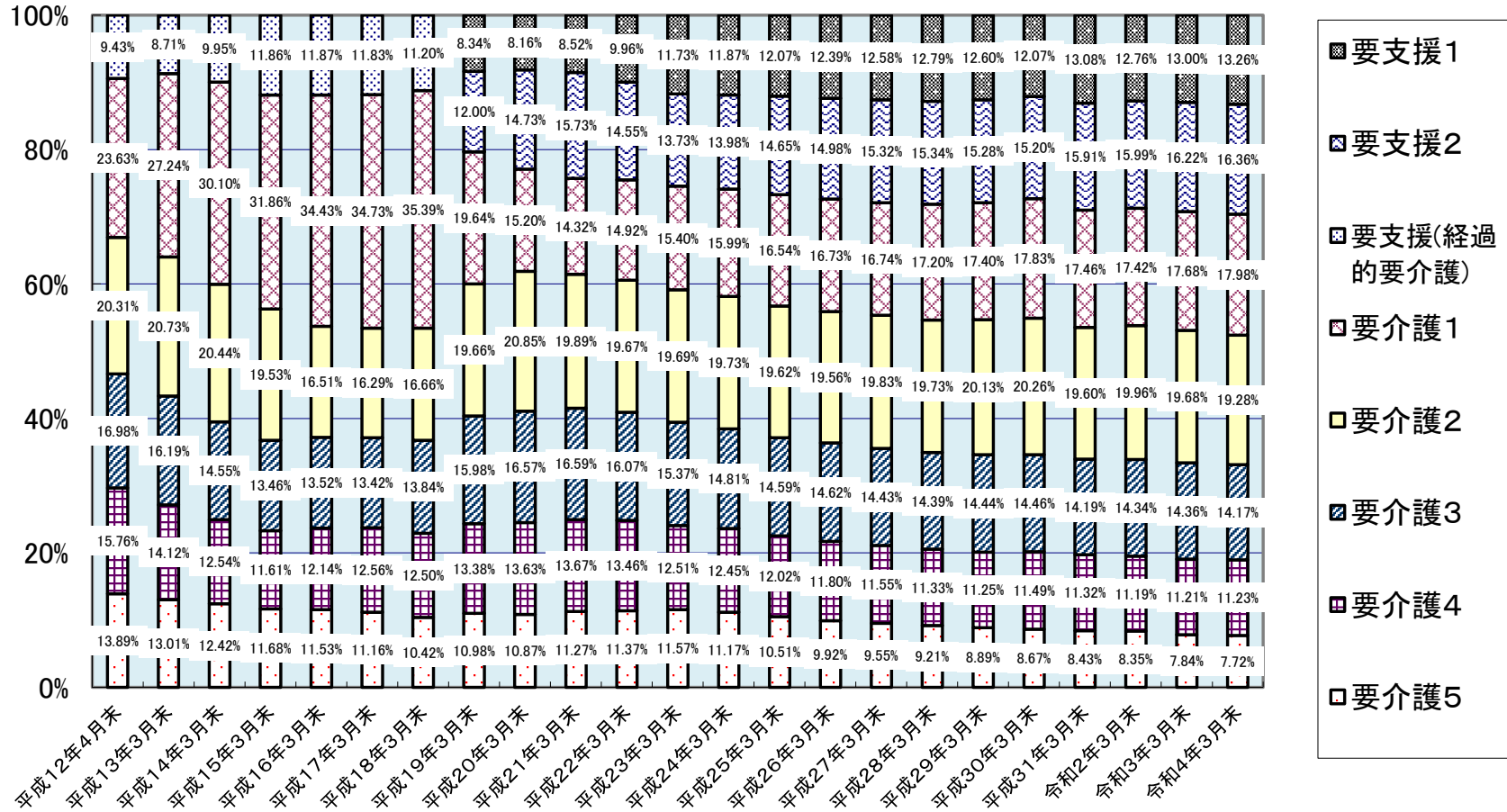
- ▷ 令和3年度末現在、介護員養成研修修了者は87,909人となっており、前年度末から約1千9百人増加した。

2 要介護等認定及びサービス受給の状況

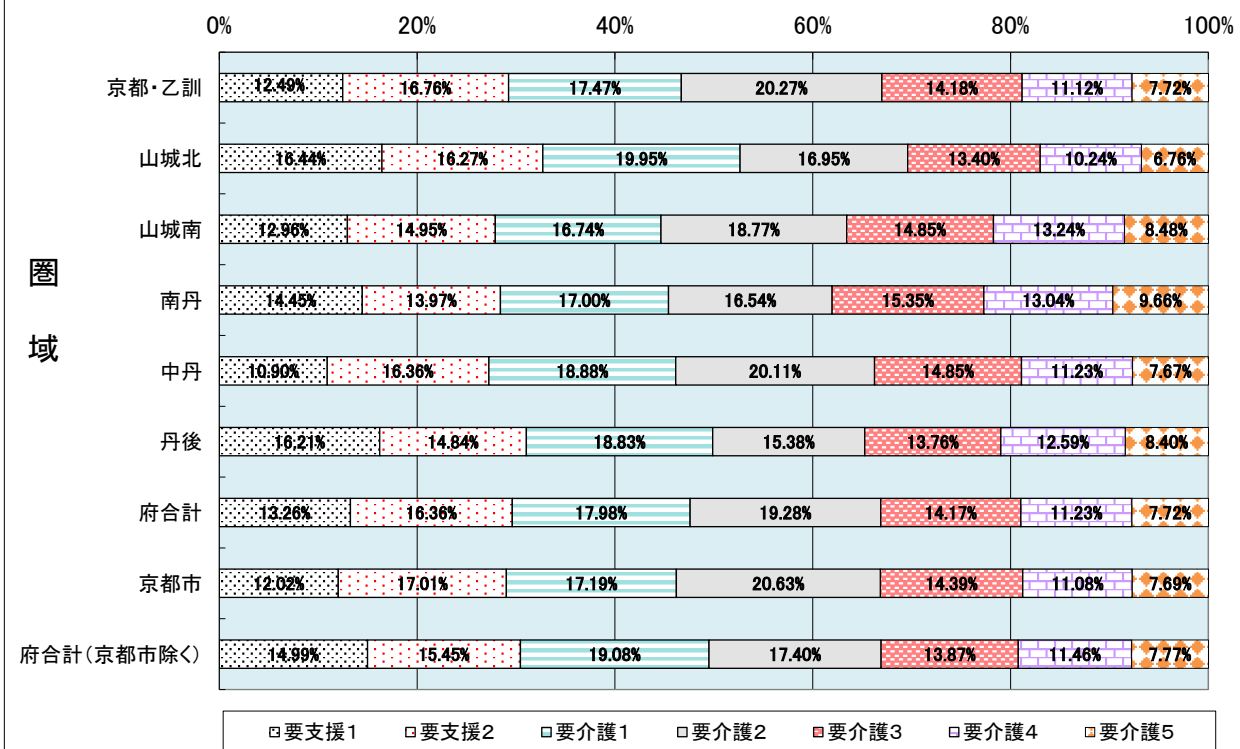


※ 要介護認定者数は第1号被保険者と第2号被保険者の計

認定者数の要介護度別割合の推移



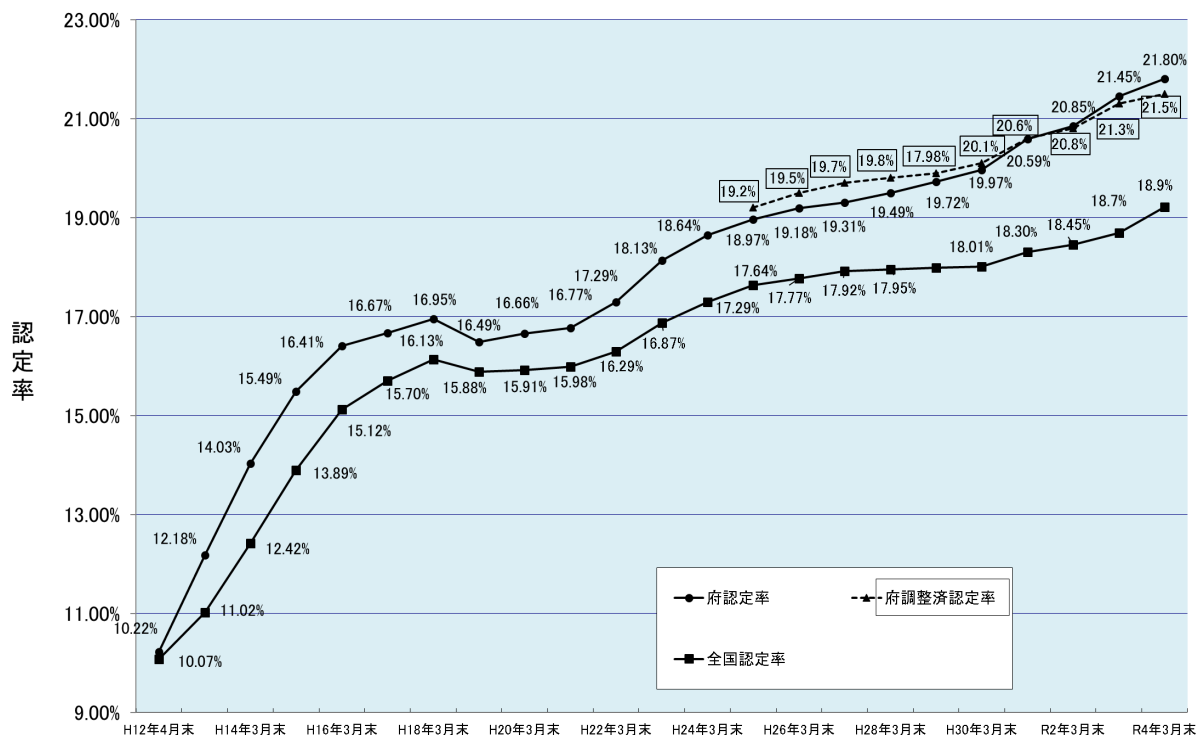
認定者数の要介護度別割合【圏域別】(令和4年3月末)



要介護等認定率の推移

認定率 = 要介護認定者数(第1号) / 第1号被保険者数

調整済認定率 = 第1号被保険者数の性・年齢別人口構成の影響を取り除いた認定率



※ 調整済認定率は地域包括ケア「見える化」システムによる。調整手法は、当該年の第1号被保険者(性・年齢別構成)の全国平均の構成を用いている。
 ※ 平成12年4月末の全国の認定者数には第2号被保険者も含む。

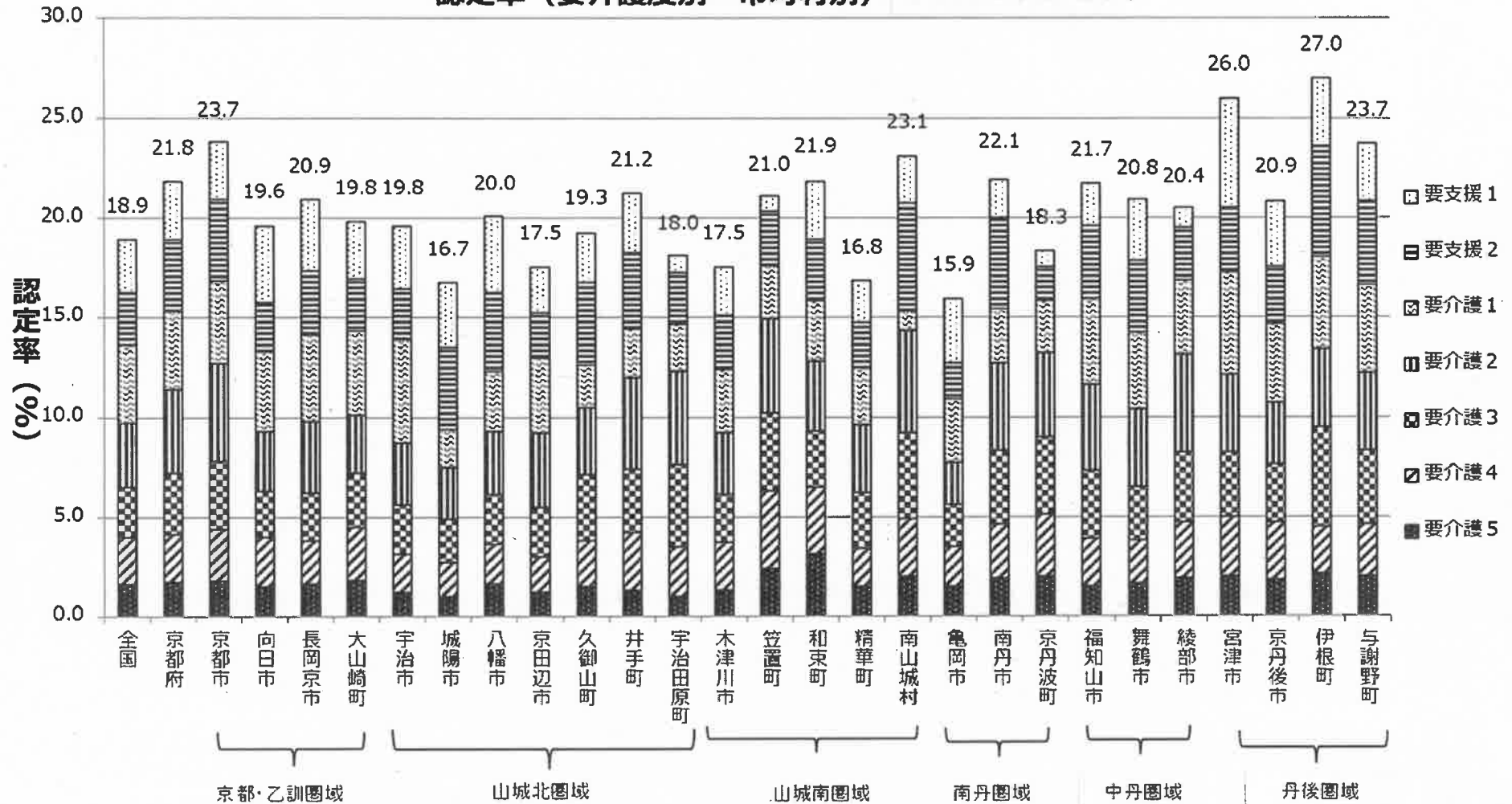
要介護等認定及びサービス受給の状況【要介護度別・圏域別】

令和4年3月末

圏域	第1号被保険者総数 a	要介護(要支援)認定者数(人)									認定率 b/a×100	R4.3月分 介護サービス受給者数 (人)				利用率 d/c×100	
		区分	要支援1	要支援2	要介護1	要介護2	要介護3	要介護4	要介護5	計		居宅	地域密着	施設	計 d		
京都・乙訓	437,136	第1号被保険者	12,874	17,213	17,912	20,636	14,488	11,377	7,787	102,287	b	23.4%					
		第2号被保険者	102	204	239	429	246	176	231	1,627							
		計	12,976	17,417	18,151	21,065	14,734	11,553	8,018	103,914	c		62,481	13,060	12,395	87,936	84.6%
		比率	12.5%	16.8%	17.5%	20.3%	14.2%	11.1%	7.7%	100.0%			71.1%	14.9%	14.1%	100.0%	
うち京都市	395,318	第1号被保険者	11,367	16,018	16,162	19,258	13,478	10,385	7,115	93,783	b	23.7%					
		第2号被保険者	86	186	212	394	234	167	213	1,492							
		計	11,453	16,204	16,374	19,652	13,712	10,552	7,328	95,275	c		57,487	12,313	11,347	81,147	85.2%
		比率	12.0%	17.0%	17.2%	20.6%	14.4%	11.1%	7.7%	100.0%			70.8%	15.2%	14.0%	100.0%	
うち乙訓	41,818	第1号被保険者	1,507	1,195	1,750	1,378	1,010	992	672	8,504	b	20.3%					
		第2号被保険者	16	18	27	35	12	9	18	135							
		計	1,523	1,213	1,777	1,413	1,022	1,001	690	8,639	c		4,994	747	1,048	6,789	78.6%
		比率	17.6%	14.0%	20.6%	16.4%	11.8%	11.6%	8.0%	100.0%			73.6%	11.0%	15.4%	100.0%	
山城北	129,863	第1号被保険者	4,071	4,002	4,907	4,123	3,272	2,497	1,626	24,498	b	18.9%					
		第2号被保険者	27	52	65	101	67	54	60	426							
		計	4,098	4,054	4,972	4,224	3,339	2,551	1,686	24,924	c		14,443	2,504	3,145	20,092	80.6%
		比率	16.4%	16.3%	19.9%	16.9%	13.4%	10.2%	6.8%	100.0%			71.9%	12.5%	15.7%	100.0%	
山城南	32,863	第1号被保険者	766	876	988	1,095	869	776	493	5,863	b	17.8%					
		第2号被保険者	7	16	11	25	17	14	13	103							
		計	773	892	999	1,120	886	790	506	5,966	c		3,501	348	893	4,742	79.5%
		比率	13.0%	15.0%	16.7%	18.8%	14.9%	13.2%	8.5%	100.0%			73.8%	7.3%	18.8%	100.0%	
南丹	43,509	第1号被保険者	1,126	1,078	1,318	1,272	1,184	1,014	737	7,729	b	17.8%					
		第2号被保険者	8	18	16	26	21	9	21	119							
		計	1,134	1,096	1,334	1,298	1,205	1,023	758	7,848	c		4,091	933	1,643	6,667	85.0%
		比率	14.4%	14.0%	17.0%	16.5%	15.4%	13.0%	9.7%	100.0%			61.4%	14.0%	24.6%	100.0%	
中丹	60,626	第1号被保険者	1,398	2,085	2,414	2,565	1,903	1,439	976	12,780	b	21.1%					
		第2号被保険者	14	33	31	39	20	15	17	169							
		計	1,412	2,118	2,445	2,604	1,923	1,454	993	12,949	c		7,718	1,733	2,156	11,607	89.6%
		比率	10.9%	16.4%	18.9%	20.1%	14.9%	11.2%	7.7%	100.0%			66.5%	14.9%	18.6%	100.0%	
丹後	35,358	第1号被保険者	1,306	1,187	1,511	1,235	1,114	1,011	666	8,030	b	22.7%					
		第2号被保険者	13	20	21	16	5	13	17	105							
		計	1,319	1,207	1,532	1,251	1,119	1,024	683	8,135	c		4,208	1,105	1,419	6,732	82.8%
		比率	16.2%	14.8%	18.8%	15.4%	13.8%	12.6%	8.4%	100.0%			62.5%	16.4%	21.1%	100.0%	
府合計	739,355	第1号被保険者	21,541	26,441	29,050	30,926	22,830	18,114	12,285	161,187	b	21.8%					
		第2号被保険者	171	343	383	636	376	281	359	2,549							
		計	21,712	26,784	29,433	31,562	23,206	18,395	12,644	163,736	c		96,442	19,683	21,651	137,776	84.1%
		比率	13.3%	16.4%	18.0%	19.3%	14.2%	11.2%	7.7%	100.0%			70.0%	14.3%	15.7%	100.0%	
府合計 (京都市除く)	344,037	第1号被保険者	10,174	10,423	12,888	11,668	9,352	7,729	5,170	67,404	b	19.6%					
		第2号被保険者	85	157	171	242	142	114	146	1,057							
		計	10,259	10,580	13,059	11,910	9,494	7,843	5,316	68,461	c		38,955	7,370	10,304	56,629	82.7%
		比率	15.0%	15.5%	19.1%	17.4%	13.9%	11.5%	7.8%	100.0%			68.8%	13.0%	18.2%	100.0%	

- ※ 第1号被保険者=65歳以上の方
- 第2号被保険者=40~64歳の医療保険加入者
- ※ 圏域:高齢者健康福祉圏域
- ※ 認定率=第1号被保険者数に占める要介護等認定者比率
- ※ 利用率=要介護者に占めるサービス受給者

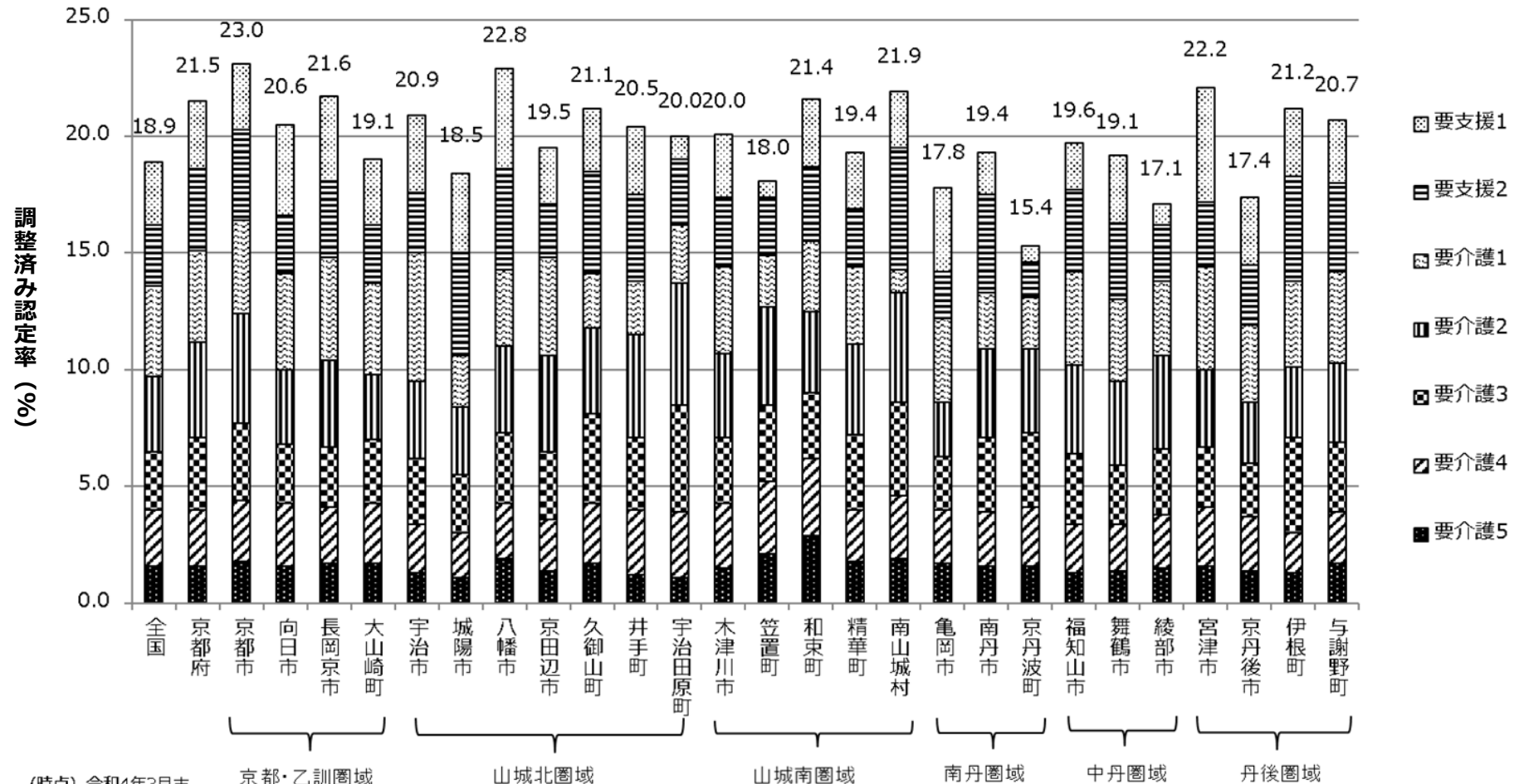
認定率（要介護度別・市町村別）（令和4年3月末）



（時点）令和4年3月末

（出典）厚生労働省「介護保険事業状況報告」年報（令和3,4年度のみ「介護保険事業状況報告」月報）

調整済み認定率（要介護度別・市町村別）（令和4年3月末）



（時点）令和4年3月末

京都・乙訓圏域

山城北圏域

山城南圏域

南丹圏域

中丹圏域

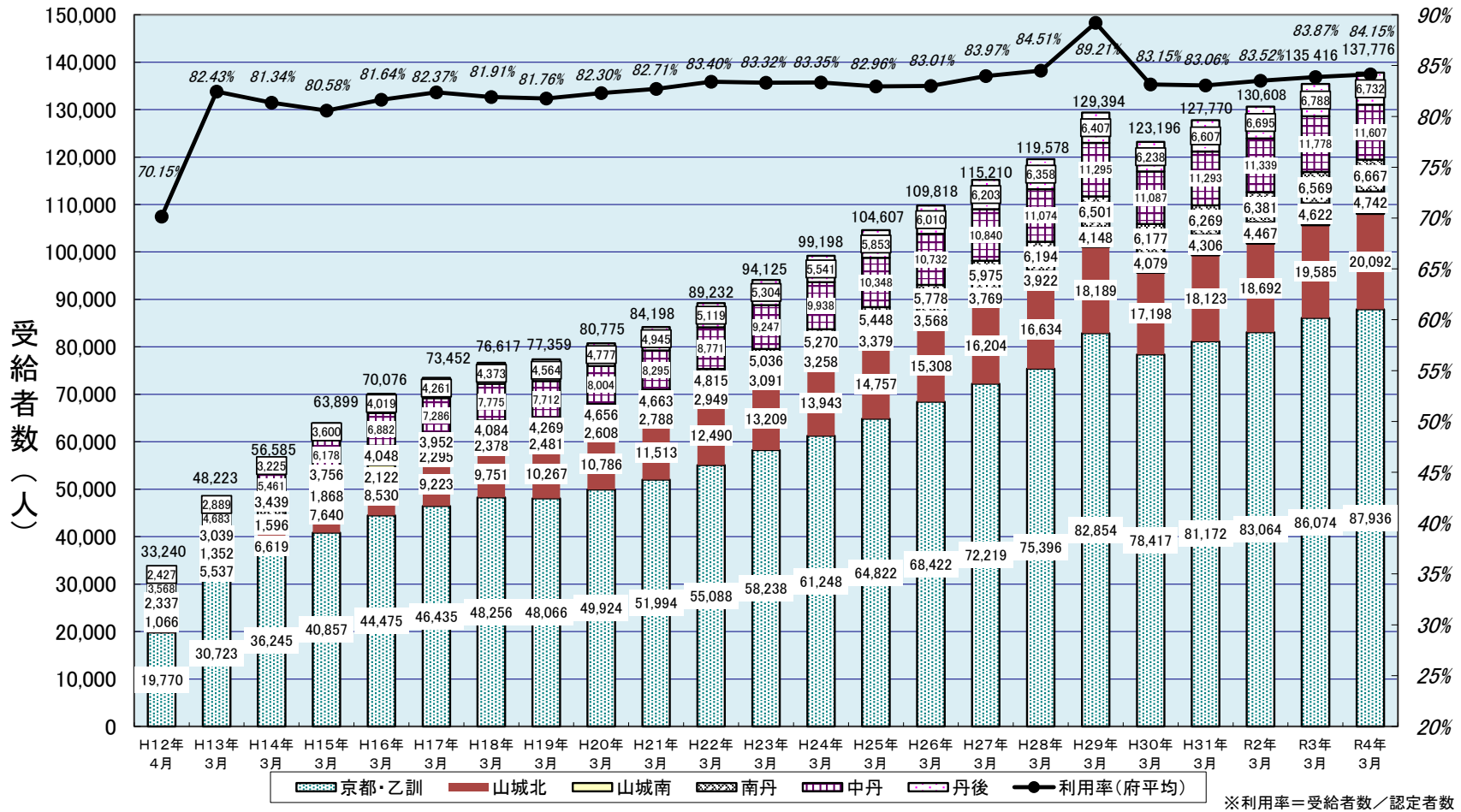
丹後圏域

（出典）厚生労働省「介護保険事業状況報告」年報（令和3年度のみ「介護保険事業状況報告」月報）および総務省「住民基本台帳人口・世帯数」

※調整済み認定率：市町村毎に影響が異なる「第1号被保険者の性・年齢構成」の影響を除外した認定率

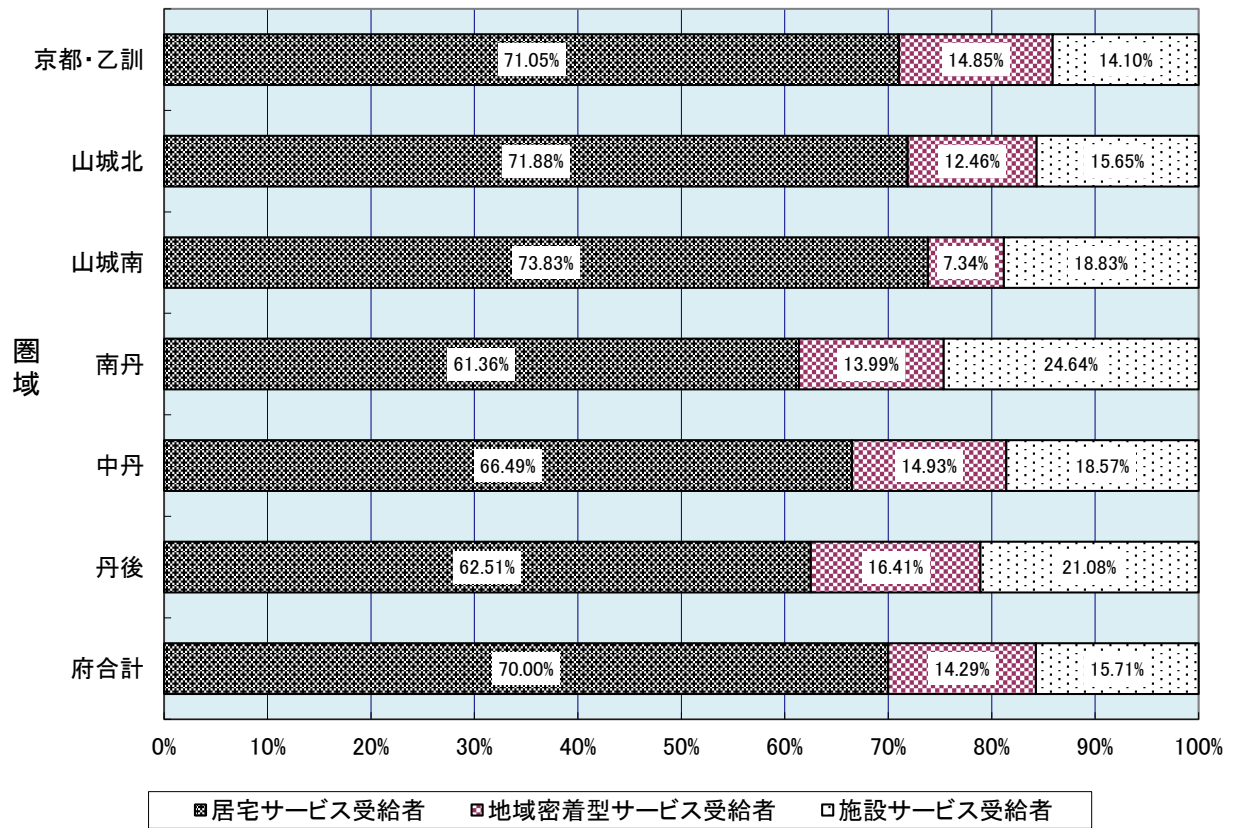
受給者数等の推移

※ 平成17年3月以降の京都・乙訓圏域には、旧京北町分を含む
 ※ 平成30年3月末までに、介護予防訪問介護及び介護予防通所介護については、
 全市町村で総合事業に移行



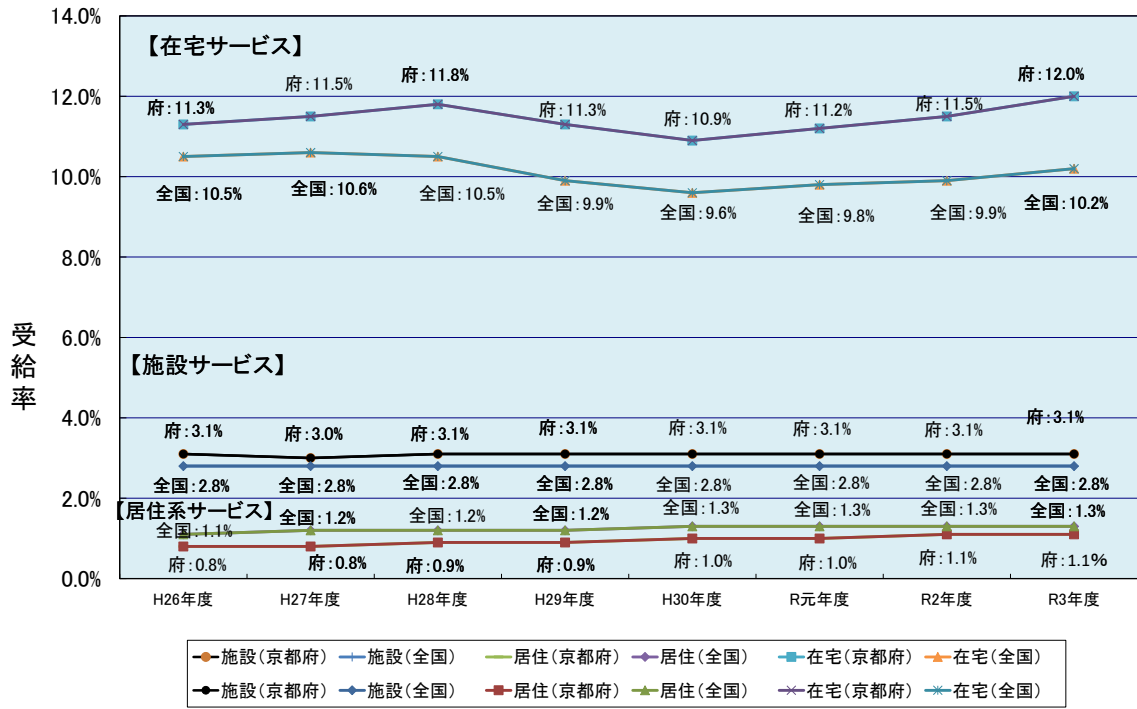
※利用率=受給者数/認定者数

介護サービス受給者数の種類別割合【圏域別】(令和4年3月)




受給率の推移

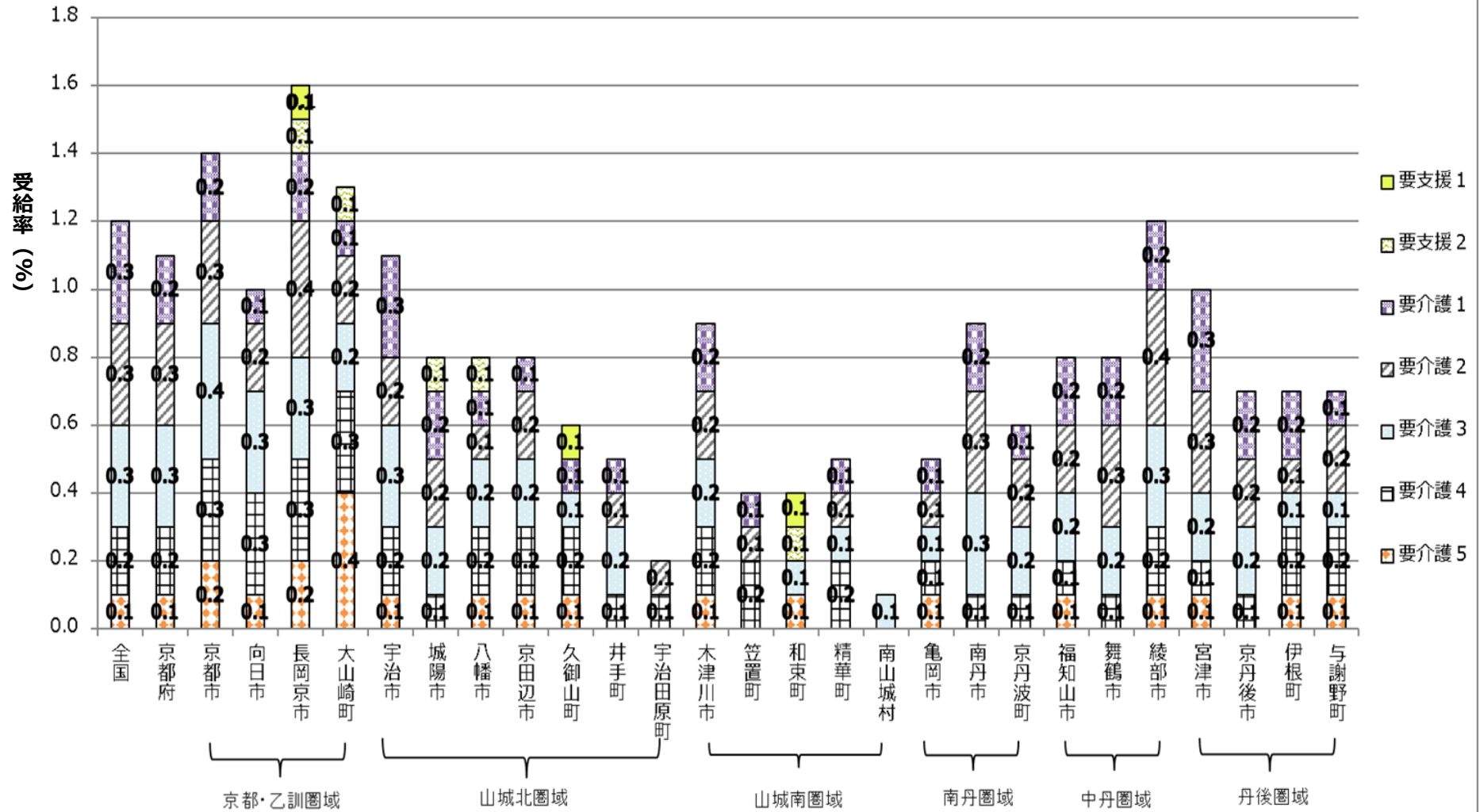
※ 受給率＝受給者数／第1号被保険者数



受給者一人あたり給付月額額の推移



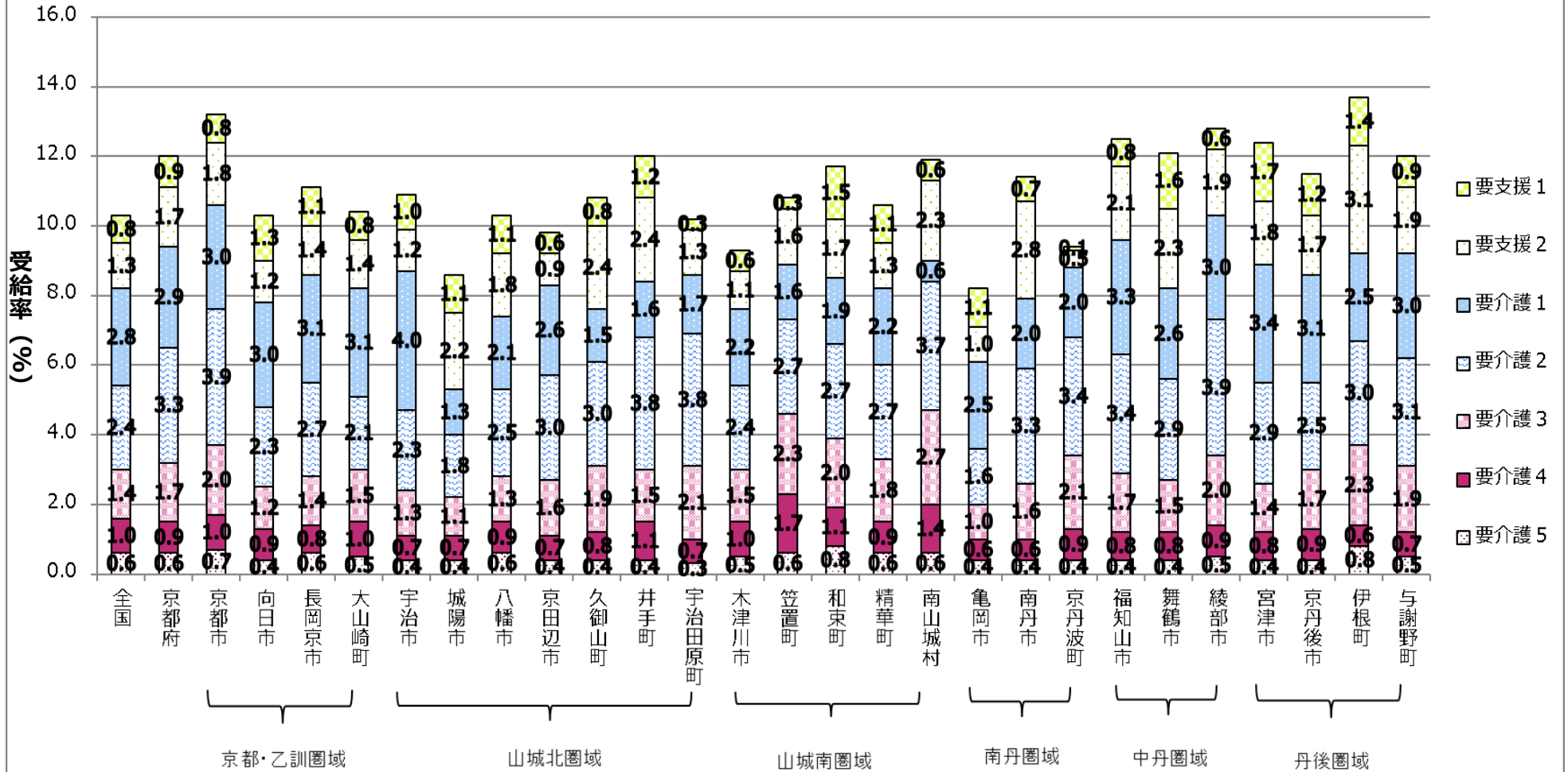
受給率（居住系サービス）（要介護度別・市町村別）（令和4年2月サービス提供分）



（時点）令和4年2月サービス提供分

（出典）厚生労働省「介護保険事業状況報告」年報（令和3,4年度のみ「介護保険事業状況報告」月報）

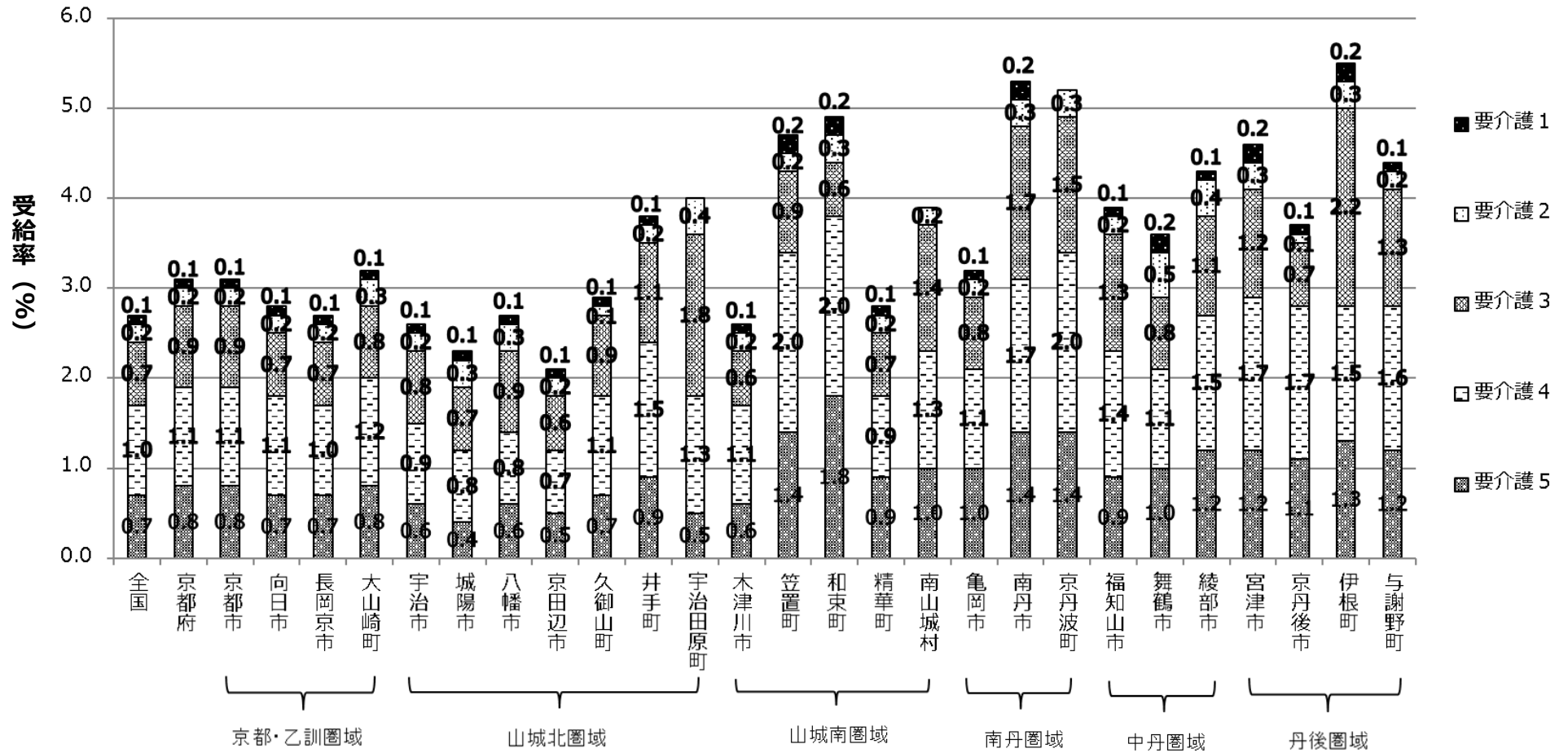
受給率（在宅サービス）（要介護度別・市町村別）（令和4年2月サービス提供分）



（時点）令和4年2月サービス提供分

（出典）厚生労働省「介護保険事業状況報告」年報（令和3,4年度のみ「介護保険事業状況報告」月報）

受給率（施設サービス）（要介護度別・市町村別）（令和4年2月サービス提供分）



（時点）令和4年度2月サービス提供分

（出典）厚生労働省「介護保険事業状況報告」年報（令和3,4年度のみ「介護保険事業状況報告」月報）

3 介護給付費の状況

(1) 月別支出額

(単位:千円)

	R3年3月	4月	5月	6月	7月	8月	9月
現物給付(注1)	19,033,928	18,365,278	18,890,581	18,660,102	19,161,633	18,739,337	18,703,569
償還給付(注2)		681,418	611,533	978,777	885,133	824,064	714,129
合計	19,033,928	19,046,696	19,502,114	19,638,880	20,046,766	19,563,401	19,417,697

	10月	11月	12月	R4年1月	2月	3月	合計
現物給付	19,086,413	18,820,933	19,092,055	18,468,579	17,015,590		224,037,998
償還給付	723,248	671,712	671,567	698,223	655,750	686,608	8,802,162
合計	19,809,662	19,492,645	19,763,622	19,166,802	17,671,340	686,608	232,840,160

※ 注1:京都府国民健康保険団体連合会経由の請求・支払分

注2:市町村窓口払分

※ 予防給付を含む。

※ 介護給付費は、制度上2ヶ月遅れの支払い(4月分を5月に請求し6月に支払う)となることから、会計年度区分が3月分～2月分の12月分となる。

※ 端数処理の関係上、合計欄と内訳が一致しない場合がある。

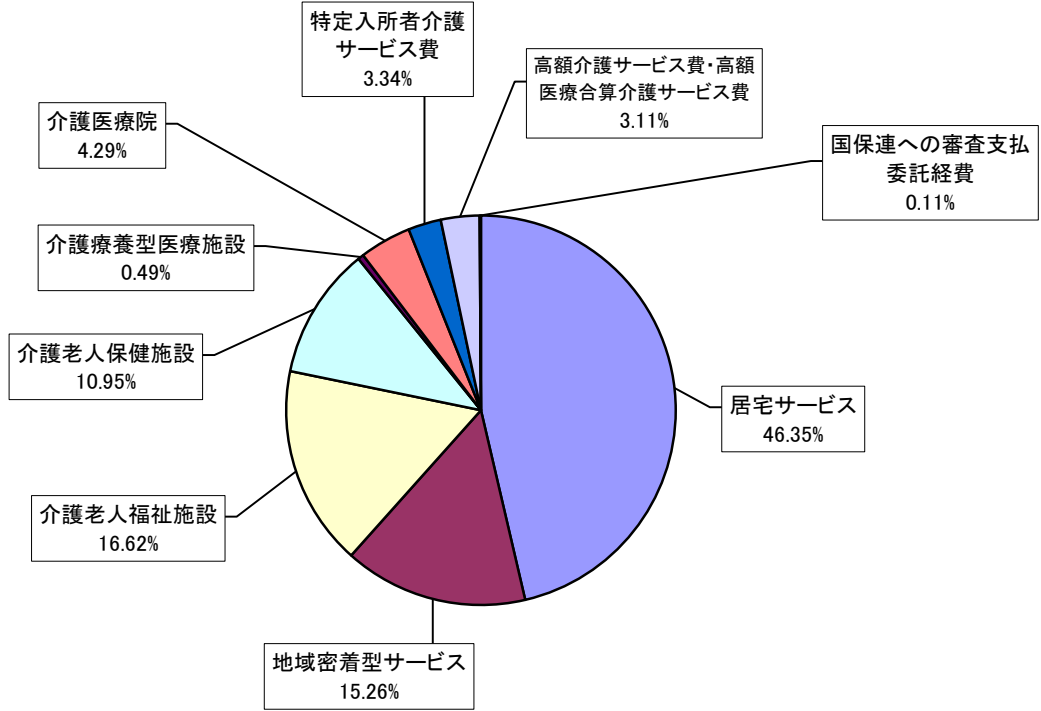
(2) 支出区分別一覧

(単位:千円)

		居宅サービス			地域密着型サービス			施設サービス		高額介護サービス費等		合計	
		給付額		構成比	給付額		構成比	給付額	構成比	給付額	構成比	給付額	
		総額	うち 予防給付		総額	うち 予防給付		総額		総額		うち 予防給付	
京都・ 乙訓	R2	68,733,769	2,709,726	47.1%	22,952,845	61,024	15.7%	44,308,002	30.4%	9,844,769	6.8%	145,839,384	2,770,750
	R3	71,307,248	2,973,176	48.1%	23,347,607	56,158	15.7%	44,479,828	30.0%	9,109,834	6.1%	148,244,516	3,029,334
山城北	R2	14,845,258	961,461	47.3%	4,282,309	36,529	13.6%	10,373,741	33.0%	1,908,164	6.1%	31,409,471	997,990
	R3	15,591,732	1,017,277	48.2%	4,416,697	29,346	13.6%	10,620,767	32.8%	1,747,594	5.4%	32,376,790	1,046,624
山城南	R2	4,091,393	214,748	48.4%	844,354	7,332	10.0%	2,961,394	35.0%	558,607	6.6%	8,455,748	222,080
	R3	4,339,908	228,061	49.6%	832,227	7,825	9.5%	3,050,376	34.9%	526,606	6.0%	8,749,117	235,885
南丹	R2	4,450,147	275,783	36.3%	1,495,391	29,874	12.2%	5,408,025	44.2%	893,524	7.3%	12,247,087	305,657
	R3	4,472,965	278,969	36.0%	1,588,122	28,202	12.8%	5,548,295	44.6%	817,866	6.6%	12,427,248	307,171
中丹	R2	7,715,267	484,293	40.1%	3,197,325	21,703	16.6%	7,071,662	36.8%	1,248,144	6.5%	19,232,399	505,996
	R3	7,706,252	516,301	40.3%	3,323,896	26,138	17.4%	7,001,301	36.6%	1,087,417	5.7%	19,118,865	542,438
丹後	R2	4,466,521	248,224	37.7%	1,919,539	55,763	16.2%	4,599,118	38.9%	852,512	7.2%	11,837,690	303,988
	R3	4,503,678	257,534	37.8%	2,016,598	59,344	16.9%	4,611,601	38.7%	791,747	6.6%	11,923,624	316,878
府合計	R2	104,302,355	4,894,235	45.5%	34,691,763	212,225	15.1%	74,721,942	32.6%	15,305,720	6.7%	229,021,779	5,106,460
	R3	107,921,782	5,271,318	46.4%	35,525,148	207,013	15.3%	75,312,167	32.3%	14,081,064	6.0%	232,840,160	5,478,331

※ 端数処理の関係上、合計欄と内訳が一致しない場合がある。

介護給付費支出内訳(令和3年度)



介護給付費支出総額 232,840,160千円

(3) 介護サービス別の支出状況

(単位:千円)

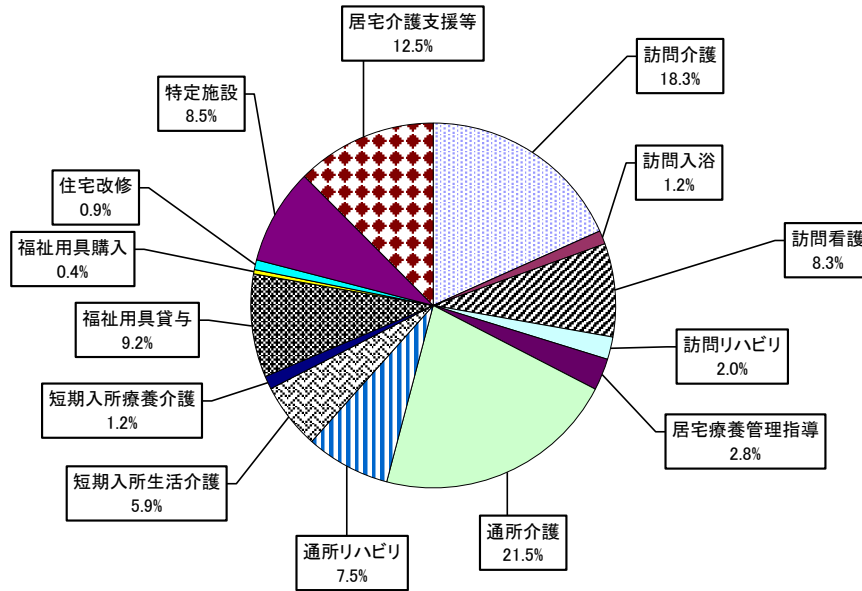
		R2年度(A)	R3年度(B)	対R2年度比(B/A)
居宅サービス	訪問介護	18,595,491	19,760,415	106.3%
	訪問入浴	1,244,981	1,292,234	103.8%
	訪問看護	8,034,670	8,919,527	111.0%
	訪問リハビリテーション	2,021,526	2,149,867	106.3%
	居宅療養管理指導	2,730,038	3,040,779	111.4%
	通所介護	23,405,470	23,217,667	99.2%
	通所リハビリテーション	8,244,835	8,091,812	98.1%
	短期入所生活介護	6,548,615	6,324,535	96.6%
	短期入所療養介護	1,248,932	1,252,433	100.3%
	福祉用具貸与	9,514,775	9,876,530	103.8%
	福祉用具購入費	386,571	409,741	106.0%
	住宅改修	978,167	934,823	95.6%
	特定施設入居者生活介護	8,420,681	9,167,147	108.9%
	居宅介護支援等	12,927,602	13,464,995	104.2%
小計	104,302,355	107,901,504	103.5%	
地域密着型サービス	定期巡回・随時対応型訪問介護看護	2,130,160	2,211,825	103.8%
	夜間対応型訪問介護	570,902	602,143	105.5%
	認知症対応型通所介護	2,256,854	2,002,171	88.7%
	小規模多機能型居宅介護	7,830,365	8,215,072	104.9%
	認知症対応型共同生活介護	11,579,050	11,749,472	101.5%
	地域密着型特定施設入居者生活介護	967,846	1,239,991	128.1%
	地域密着型介護老人福祉施設入所者生活介護	4,406,122	4,287,700	97.3%
	看護小規模多機能型居宅介護	729,862	1,034,784	141.8%
	地域密着型通所介護	4,220,600	4,181,990	99.1%
小計	34,691,763	35,525,148	102.4%	
施設サービス	介護老人福祉施設	37,222,574	38,688,997	103.9%
	介護老人保健施設	25,627,327	25,496,778	99.5%
	介護療養型医療施設	2,320,554	1,145,922	49.4%
	介護医療院	9,551,487	9,980,469	104.5%
小計	74,721,942	75,312,167	100.8%	
合計	213,716,060	218,738,818	102.4%	

※ 「居宅サービス」「地域密着型サービス」には介護予防を含む。

※ 「居宅サービス」「地域密着型サービス」「施設サービス」の支出額内訳を示したものであり、高額介護サービス費等を除いているため、3-(2)の「支出区分別一覧」の合計欄と、本表の合計欄の金額とは一致しない。

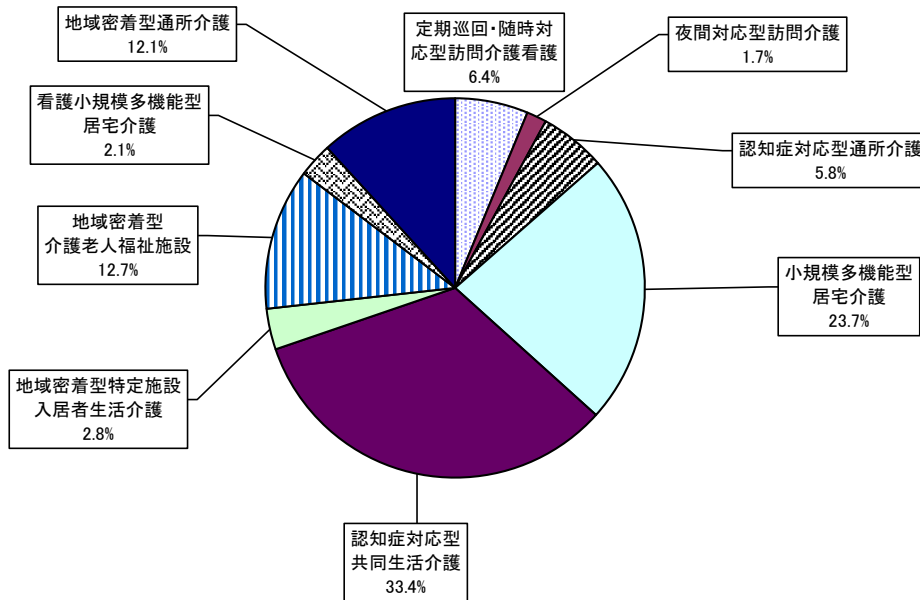
※ 端数処理の関係上、合計欄と内訳が一致しない場合がある。

居宅サービス費支出内訳(令和3年度)



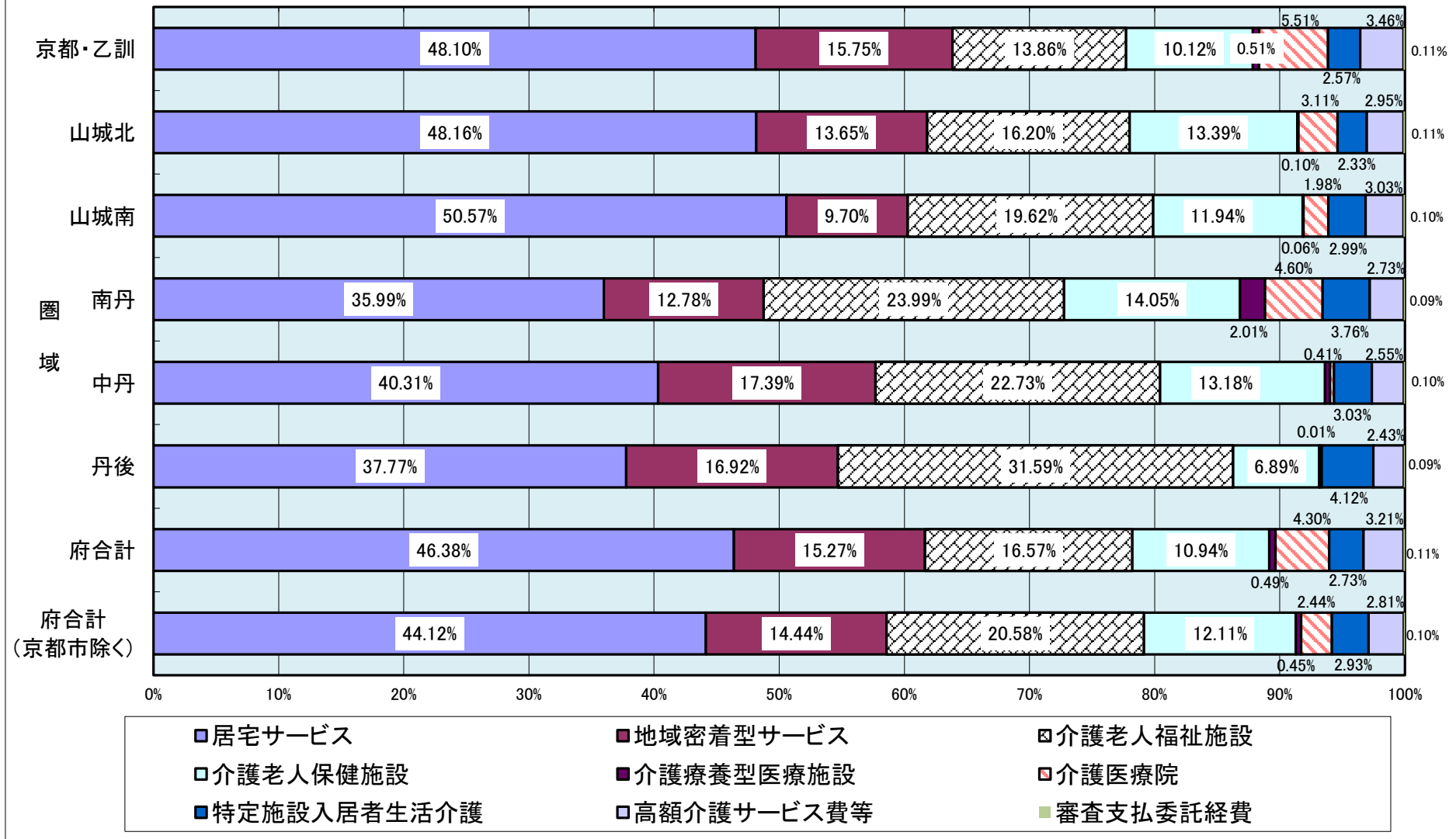
居宅サービス費支出総額 107,901,504 千円

地域密着型サービス費支出内訳(令和3年度)



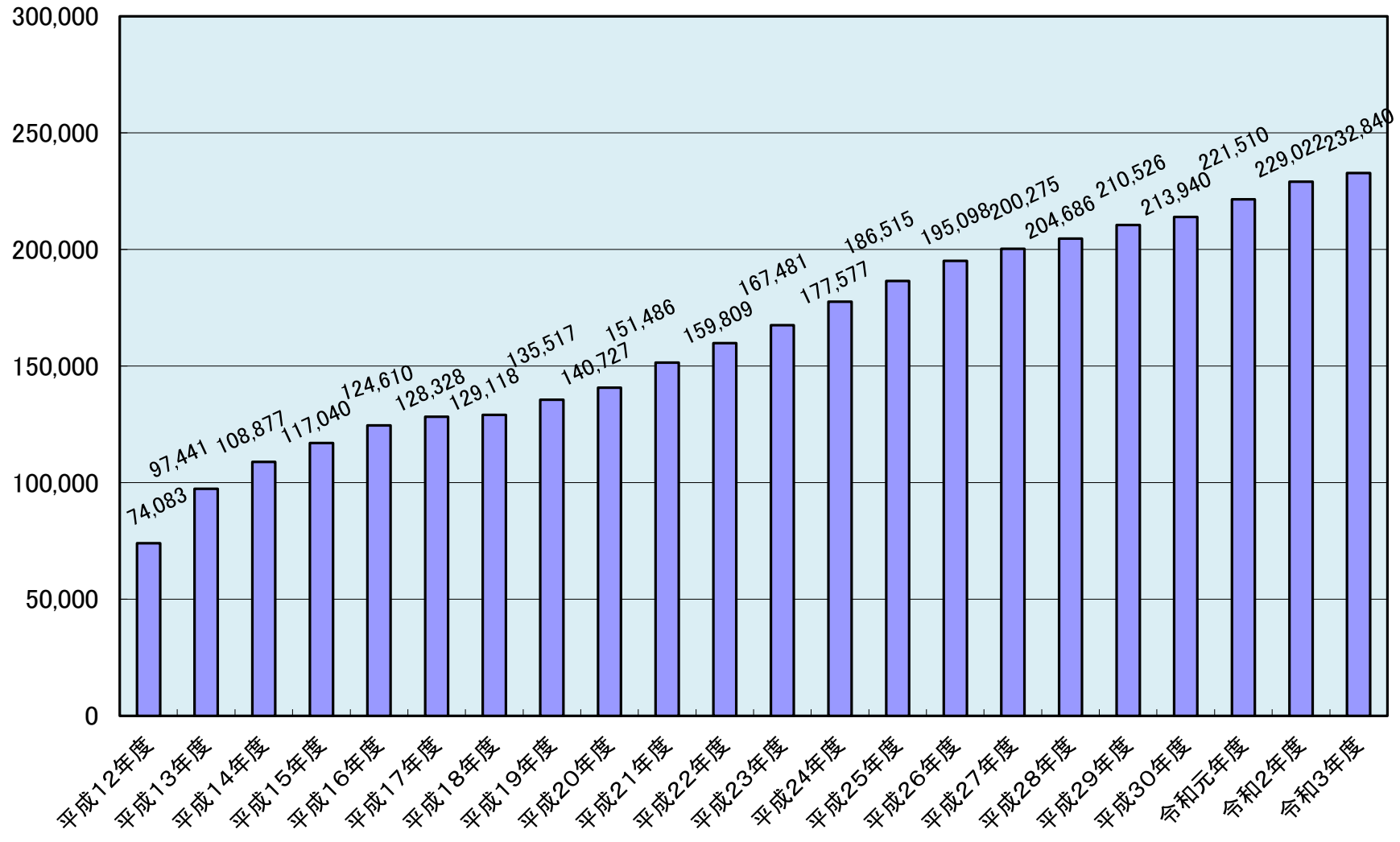
地域密着型サービス費支出総額 35,525,148 千円

介護給付費支出内訳【圏域別】（令和3年度）



介護給付費支出額の推移

(単位: 百万円)



4 1人あたり給付月額

(1)要介護等認定者(第1号)1人あたり給付月額

(単位:円/月)

市町村名	居宅サービス 保険給付額	地域密着型サービス 保険給付額	施設サービス 保険給付額
京都市	57,159	18,931	35,710
福知山市	48,265	19,095	43,494
舞鶴市	48,051	20,506	42,808
綾部市	53,238	27,543	51,561
宇治市	52,869	16,635	35,012
宮津市	44,097	13,670	49,166
亀岡市	46,198	14,517	56,035
城陽市	46,083	20,102	35,035
向日市	57,822	12,562	39,868
長岡京市	56,184	19,638	32,403
八幡市	53,016	9,730	35,319
京田辺市	60,543	11,710	33,689
京丹後市	47,586	26,192	44,053
南丹市	43,951	18,350	58,140
木津川市	60,247	14,370	37,889
大山崎町	66,276	19,128	38,591
久御山町	47,891	14,376	41,162
井手町	55,534	8,001	49,340
宇治田原町	51,405	5,299	50,007
笠置町	80,749	868	62,289
和束町	56,227	852	64,637
精華町	63,745	11,123	45,847
南山城村	49,433	73	47,330
京丹波町	56,780	23,476	69,774
伊根町	40,759	17,050	58,063
与謝野町	43,524	15,497	49,136
京都府	54,920	18,121	38,360
全国	60,472	20,636	38,943

【基礎データ】

●京都府及び府内市町村

①給付額:介護保険事業状況報告(令和3年6月分~令和4年5月分)

※給付額には、高額介護サービス費、高額医療合算介護サービス費、特定入所者介護サービス費及び国保連合会への審査支払委託経費は含まない。

②要介護等認定者数(第1号):同上(令和3年4月分~令和4年3月分)

●全国

①給付額:介護保険事業状況報告(令和3年6月分~令和4年3月分)

※給付額には、高額介護サービス費、高額医療合算介護サービス費、特定入所者介護サービス費及び国保連合会への審査支払委託経費は含まない。

②要介護等認定者数(第1号):同上(令和3年4月分~令和4年1月分)

(2) 受給者1人あたり給付月額

(単位:円/月)

市町村名	在宅サービス 保険給付額	居住系サービス 保険給付額	在宅及び居住系 合計
京都市	114,633	10,518	125,151
福知山市	99,085	6,130	105,215
舞鶴市	96,671	7,413	104,084
綾部市	106,687	10,421	117,108
宇治市	107,449	10,354	117,803
宮津市	101,703	9,764	111,467
亀岡市	105,577	7,628	113,205
城陽市	111,212	7,883	119,095
向日市	110,879	8,888	119,767
長岡京市	110,700	13,782	124,482
八幡市	106,472	7,604	114,076
京田辺市	116,850	7,163	124,013
京丹後市	117,774	6,857	124,631
南丹市	100,739	9,154	109,893
木津川市	121,287	9,077	130,364
大山崎町	123,839	11,581	135,420
久御山町	104,342	5,133	109,475
井手町	105,620	7,199	112,819
宇治田原町	96,332	3,678	100,010
笠置町	166,144	708	166,852
和束町	106,417	1,764	108,181
精華町	110,758	5,632	116,390
南山城村	100,323	358	100,681
京丹波町	126,599	6,586	133,185
伊根町	104,151	7,850	112,001
与謝野町	106,973	7,565	114,538
京都府	111,934	9,756	121,690
全国	119,913	11,224	131,137

(出典) 地域包括ケア「見える化」システム(厚生労働省「介護保険事業状況報告」月報)

●「在宅サービス」とは、以下のサービスを意味する。

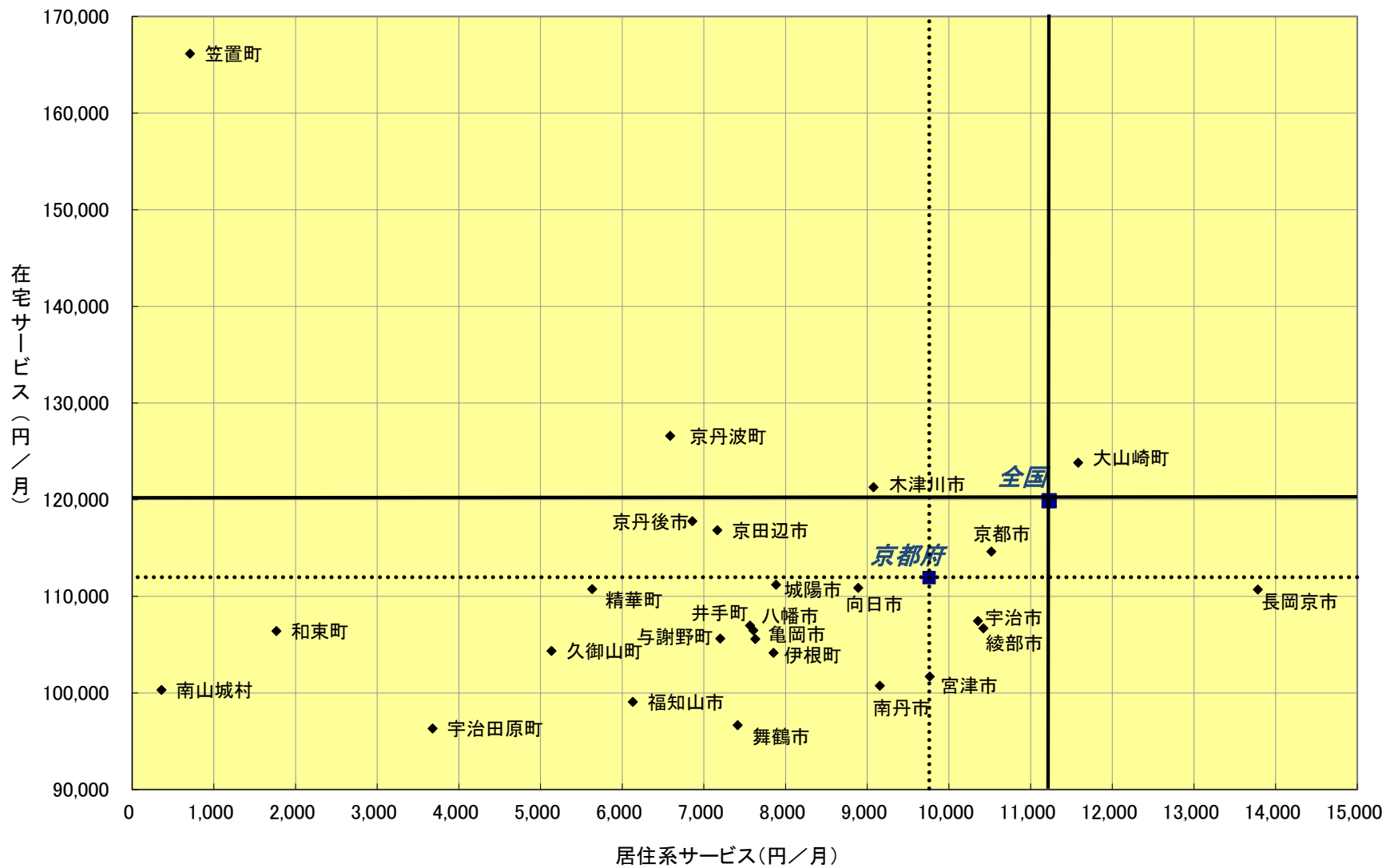
訪問介護、訪問入浴介護、訪問看護、訪問リハビリテーション、居宅療養管理指導、通所介護、通所リハビリテーション、短期入所生活介護、短期入所療養介護(介護老人保健施設、介護療養型医療施設等、介護医療院)、福祉用具貸与、福祉用具購入費、住宅改修費、介護予防支援・居宅介護支援、定期巡回・随時対応型訪問介護看護、夜間対応型訪問介護、認知症対応型通所介護、小規模多機能型居宅介護、看護小規模多機能型居宅介護、地域密着型通所介護

※ 利用者を重複してカウントすることを防ぐため、介護予防支援・居宅介護支援、小規模多機能型居宅介護、看護小規模多機能型居宅介護の3サービスの受給者総数の総計を概数として利用。

●「居住系サービス」とは、以下のサービスを意味する。

特定施設入居者生活介護、認知症対応型共同生活介護、地域密着型特定施設入居者生活介護

受給者 1 人あたり給付月額（令和 3 年度）



(3)第1号被保険者1人あたり給付月額

(単位:円/月)

市町村名	居宅サービス 保険給付額	地域密着型サービス 保険給付額	施設サービス 保険給付額
京都市	13,719	4,544	8,571
福知山市	10,663	4,219	9,609
舞鶴市	10,040	4,284	8,944
綾部市	10,903	5,641	10,560
宇治市	10,656	3,353	7,057
宮津市	11,506	3,567	12,829
亀岡市	7,657	2,406	9,287
城陽市	7,679	3,350	5,838
向日市	11,500	2,498	7,929
長岡京市	11,933	4,171	6,882
八幡市	10,791	1,980	7,189
京田辺市	10,898	2,108	6,064
京丹後市	10,073	5,545	9,325
南丹市	9,852	4,113	13,032
木津川市	10,962	2,615	6,894
大山崎町	13,347	3,852	7,772
久御山町	9,161	2,750	7,874
井手町	11,730	1,690	10,421
宇治田原町	9,161	944	8,912
笠置町	16,911	182	13,045
和束町	12,319	187	14,162
精華町	11,224	1,958	8,073
南山城村	11,422	17	10,936
京丹波町	10,374	4,289	12,748
伊根町	11,157	4,667	15,894
与謝野町	10,622	3,782	11,992
京都府	11,619	4,008	8,483
全国	10,859	3,853	8,275

【基礎データ】

●京都府及び府内市町村

①給付額:介護保険事業状況報告(令和3年6月分～令和4年5月分)

※給付額には、高額介護サービス費、高額医療合算介護サービス費、特定入所者介護サービス費及び国保連合会への審査支払委託経費は含まない。

②第1号被保険者数:同上(令和3年4月分～令和4年3月分)

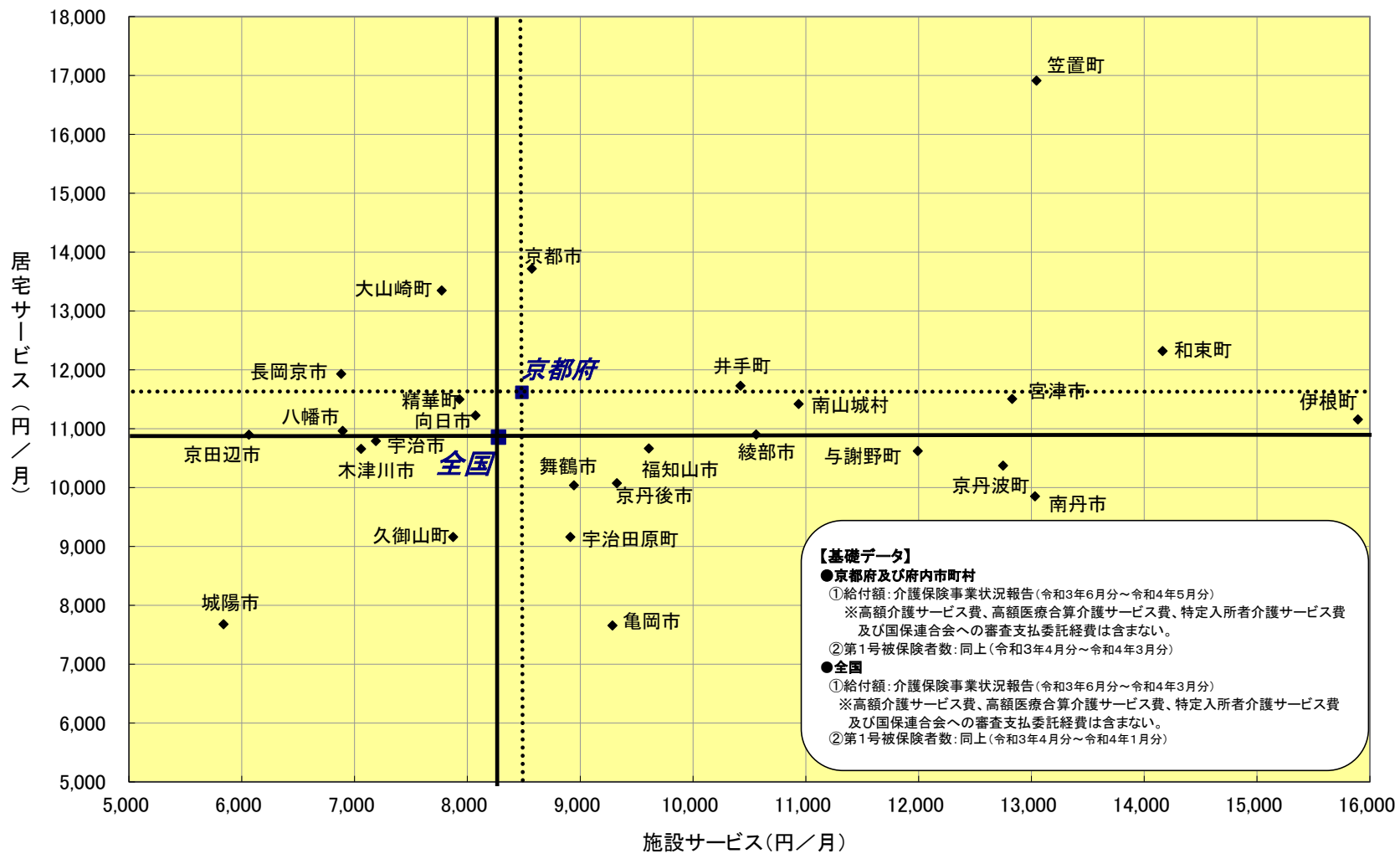
●全国

①給付額:介護保険事業状況報告(令和3年6月分～令和4年3月分)

※給付額には、高額介護サービス費、高額医療合算介護サービス費、特定入所者介護サービス費及び国保連合会への審査支払委託経費は含まない。

②第1号被保険者数:同上(令和3年4月分～令和4年1月分)

第1号被保険者1人あたり給付月額(令和3年度)



(4)調整済み第1号被保険者1人あたり給付月額【参考:令和元年度】

(単位:円/月)

市町村名	在宅サービス 保険給付額	居住系サービス 保険給付額	施設サービス 保険給付額
京都市	12,724	2,509	8,209
福知山市	10,983	1,019	8,782
舞鶴市	9,845	1,217	8,446
綾部市	10,209	2,042	8,172
宇治市	10,875	2,585	7,610
宮津市	9,851	1,534	10,022
亀岡市	8,517	1,244	9,952
城陽市	8,091	1,565	7,223
向日市	10,979	2,333	7,968
長岡京市	11,480	3,279	8,170
八幡市	10,030	2,013	8,841
京田辺市	11,522	2,004	6,938
京丹後市	10,224	1,234	7,446
南丹市	9,754	1,494	10,382
木津川市	11,235	2,336	7,184
大山崎町	10,610	2,652	8,399
久御山町	11,449	998	8,948
井手町	10,903	1,716	9,734
宇治田原町	8,814	675	10,107
笠置町	11,857	570	9,511
和束町	11,290	296	12,102
精華町	12,236	1,747	8,442
南山城村	8,840	467	11,635
京丹波町	9,268	1,067	10,277
伊根町	9,379	1,466	8,549
与謝野町	10,045	1,286	9,003
京都府	11,619	2,174	8,275
全国	10,859	2,634	7,388

(出典)地域包括ケア「見える化」システム」

(「介護保険総合データベース」および総務省「住民基本台帳人口・世帯数」)

※ 調整済み第1号被保険者1人あたり給付月額

第1号被保険者の性・年齢構成が、どの地域も全国平均やある地域の1時点と同様になるように性・年齢調整を行い、さらに地域区分別単価がどの地域も一律となるように調整を行ったもの。

●「在宅サービス」とは、以下のサービスを意味する。

訪問介護、訪問入浴介護、訪問看護、訪問リハビリテーション、居宅療養管理指導、通所介護、通所リハビリテーション、短期入所生活介護、短期入所療養介護（介護老人保健施設、介護療養型医療施設等、介護医療院）、福祉用具貸与、福祉用具購入費、住宅改修費、介護予防支援・居宅介護支援、定期巡回・随時対応型訪問介護看護、夜間対応型訪問介護、認知症対応型通所介護、小規模多機能型居宅介護、看護小規模多機能型居宅介護、地域密着型通所介護

※ 利用者を重複してカウントすることを防ぐため、介護予防支援・居宅介護支援、小規模多機能型居宅介護、看護小規模多機能型居宅介護の3サービスの受給者総数の総計を概数として利用。

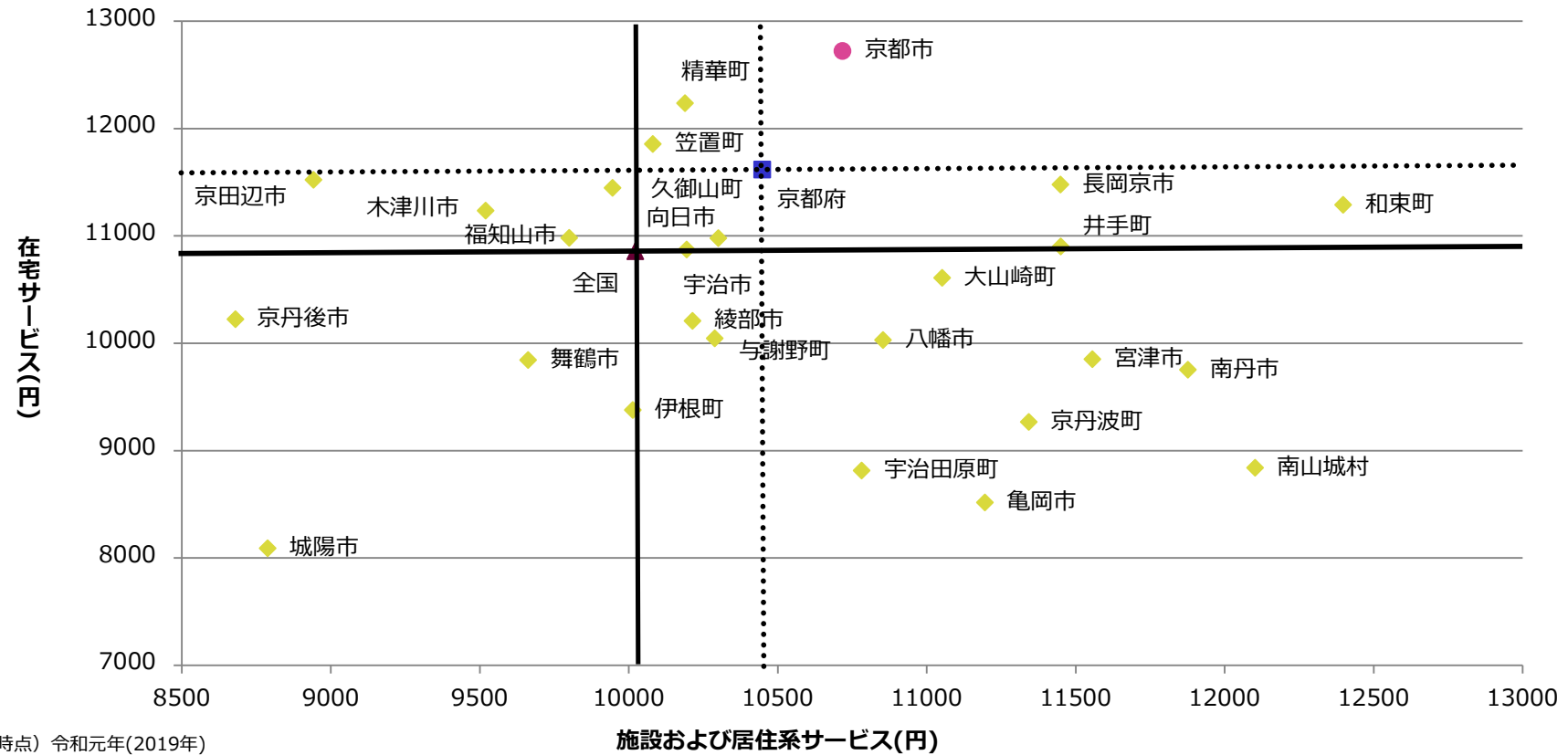
●「居住系サービス」とは、以下のサービスを意味する。

特定施設入居者生活介護、認知症対応型共同生活介護、地域密着型特定施設入居者生活介護

●「施設サービス」とは、以下のサービスを意味する。

介護保険福祉施設、地域密着型介護老人福祉施設入所者生活介護、介護老人保健施設、介護療養型医療施設、介護医療院

【参考】調整済み第1号被保険者1人あたり給付月額（在宅サービス・施設および居住系サービス）（令和元年(2019年)）



(時点) 令和元年(2019年)

(出典) 「介護保険総合データベース」および総務省「住民基本台帳人口・世帯数」

※ 調整済み第1号被保険者1人あたり給付月額

第1号被保険者の性・年齢構成が、どの地域も全国平均やある地域の1時点と同様になるように性・年齢調整を行い、さらに地域区分別単価がどの地域も一律となるように調整を行ったもの。

5 介護サービスの利用状況

(1) 利用件数【サービス類型別・圏域別】

◆ 居宅サービス

		京都・乙訓			山城北	山城南	南丹	中丹	丹後	府合計	府合計 (京都市除く)
		京都市	乙訓								
訪問介護	R2実績 A(回)	4,079,645	3,789,951	289,694	960,144	246,597	255,839	380,822	149,450	6,072,497	2,282,546
	R3実績 B(回)	4,303,994	3,989,366	314,628	1,046,006	252,811	259,377	374,203	148,011	6,384,402	2,395,036
	R3計画見込量 C(回)	4,099,304	3,800,670	298,634	1,047,328	298,457	270,236	374,365	153,868	6,243,558	2,442,888
	%										
	計画進捗 B/C	105.0%	105.0%	105.4%	99.9%	84.7%	96.0%	100.0%	96.2%	102.3%	98.0%
	前年度比 B/A	105.5%	105.3%	108.6%	108.9%	102.5%	101.4%	98.3%	99.0%	105.1%	104.9%
訪問入浴	R2実績 A(回)	61,367	58,595	2,772	14,338	2,026	5,734	13,397	2,469	99,331	40,736
	R3実績 B(回)	63,161	63,161	2,880	15,328	2,043	5,268	13,610	2,380	101,790	41,509
	R3計画見込量 C(回)	60,007	60,007	3,327	14,181	2,421	6,304	13,040	2,694	98,646	41,966
	%										
	計画進捗 B/C	105.3%	105.3%	86.6%	108.1%	84.4%	83.6%	104.4%	88.3%	103.2%	98.9%
	前年度比 B/A	102.9%	107.8%	103.9%	106.9%	100.8%	91.9%	101.6%	96.4%	102.5%	101.9%
訪問看護	R2実績 A(回)	942,642	901,111	41,531	167,243	45,290	25,846	68,063	36,545	1,285,629	384,518
	R3実績 B(回)	1,049,082	1,002,077	47,005	191,460	50,012	28,764	70,820	37,053	1,427,191	425,114
	R3計画見込量 C(回)	1,027,097	971,508	55,589	211,274	73,229	29,832	81,405	47,191	1,470,028	498,520
	%										
	計画進捗 B/C	102.1%	103.1%	84.6%	90.6%	68.3%	96.4%	87.0%	78.5%	97.1%	85.3%
	前年度比 B/A	111.3%	111.2%	113.2%	114.5%	110.4%	111.3%	104.1%	101.4%	111.0%	110.6%
訪問リハビリテーション	R2実績 A(回)	465,765	404,834	60,931	87,576	9,260	23,662	22,268	9,246	617,777	212,943
	R3実績 B(回)	497,868	429,344	68,524	96,246	10,443	26,702	23,678	11,684	666,621	237,277
	R3計画見込量 C(回)	457,962	394,841	63,121	94,587	9,774	23,954	23,933	11,150	621,360	226,519
	%										
	計画進捗 B/C	108.7%	108.7%	108.6%	101.8%	106.8%	111.5%	98.9%	104.8%	107.3%	104.7%
	前年度比 B/A	106.9%	106.1%	112.5%	109.9%	112.8%	112.8%	106.3%	126.4%	107.9%	111.4%
居宅療養指導	R2実績 A(人)	182,443	162,605	19,838	43,386	11,279	8,528	8,667	3,188	257,491	94,886
	R3実績 B(人)	194,748	171,982	22,766	48,425	13,018	9,323	8,623	3,021	277,158	105,176
	R3計画見込量 C(人)	181,440	168,852	12,588	32,532	7,296	6,744	7,176	2,760	237,948	69,096
	%										
	計画進捗 B/C	107.3%	101.9%	180.9%	148.9%	178.4%	138.2%	120.2%	109.5%	116.5%	152.2%
	前年度比 B/A	106.7%	105.8%	114.8%	111.6%	115.4%	109.3%	99.5%	94.8%	107.6%	110.8%
通所介護	R2実績 A(回)	1,842,312	1,669,155	173,157	331,196	143,329	132,227	245,728	165,710	2,860,502	1,191,347
	R3実績 B(回)	1,838,592	1,657,688	180,904	341,841	160,735	135,184	252,963	175,652	2,904,967	1,247,279
	R3計画見込量 C(回)	2,020,168	1,835,036	185,132	364,752	148,447	141,541	253,083	177,192	3,105,183	1,270,147
	%										
	計画進捗 B/C	91.0%	90.3%	97.7%	93.7%	108.3%	95.5%	100.0%	99.1%	93.6%	98.2%
	前年度比 B/A	99.8%	99.3%	104.5%	103.2%	112.1%	102.2%	102.9%	106.0%	101.6%	104.7%
通所リハビリテーション	R2実績 A(回)	493,784	431,386	62,398	156,623	25,131	41,297	69,024	20,044	805,903	374,517
	R3実績 B(回)	484,379	419,499	64,880	156,020	24,548	38,872	63,931	18,909	786,659	367,160
	R3計画見込量 C(回)	533,854	469,903	63,951	172,693	28,762	46,460	76,763	23,155	881,687	411,784
	%										
	計画進捗 B/C	90.7%	89.3%	101.5%	90.3%	85.3%	83.7%	83.3%	81.7%	89.2%	89.2%
	前年度比 B/A	98.1%	97.2%	104.0%	99.6%	97.7%	94.1%	92.6%	94.3%	97.6%	98.0%
短期入所生活介護	R2実績 A(日)	371,671	332,725	38,946	104,553	35,679	51,961	74,313	81,319	719,496	386,771
	R3実績 B(日)	349,671	315,054	34,617	101,123	36,953	52,377	70,600	82,303	693,027	377,973
	R3計画見込量 C(日)	439,805	397,964	41,841	118,033	39,034	52,957	79,995	88,508	818,332	420,368
	%										
	計画進捗 B/C	79.5%	79.2%	82.7%	85.7%	94.7%	98.9%	88.3%	93.0%	84.7%	89.9%
	前年度比 B/A	94.1%	94.7%	88.9%	96.7%	103.6%	100.8%	95.0%	101.2%	96.3%	97.7%
短期入所療養介護	R2実績 A(日)	68,995	63,214	5,781	10,474	1,631	6,665	13,087	3,679	104,531	41,317
	R3実績 B(日)	72,603	65,279	7,324	11,724	1,599	3,124	12,398	4,083	105,531	40,252
	R3計画見込量 C(日)	89,012	82,336	6,676	12,880	3,547	8,503	13,920	4,403	132,265	49,929
	%										
	計画進捗 B/C	81.6%	79.3%	109.7%	91.0%	45.1%	36.7%	89.1%	92.7%	79.8%	80.6%
	前年度比 B/A	105.2%	103.3%	126.7%	111.9%	98.0%	46.9%	94.7%	111.0%	101.0%	97.4%
短期入所サービス	R2実績 A(日)	440,666	395,939	44,727	115,027	37,310	58,626	87,400	84,998	824,027	428,088
	R3実績 B(日)	422,274	380,333	41,941	112,847	38,552	55,501	82,998	86,386	798,558	418,225
	R3計画見込量 C(日)	528,818	480,300	48,518	130,914	42,581	61,460	93,914	92,911	950,598	470,298
	%										
	計画進捗 B/C	79.9%	79.2%	86.4%	86.2%	90.5%	90.3%	88.4%	93.0%	84.0%	88.9%
	前年度比 B/A	95.8%	96.1%	93.8%	98.1%	103.3%	94.7%	95.0%	101.6%	96.9%	97.7%

		京都・乙訓			山城北	山城南	南丹	中丹	丹後	府合計	府合計 (京都市除く)	
		京都市	乙訓									
特定施設 入居者 生活介護	R2実績 A(人/日)	2,386	2,150	236	554	119	61	155	97	3,372	1,223	
	R3実績 B(人/日)	2,587	2,329	258	576	119	69	187	98	3,636	1,307	
	R3計画見込量 C(人/日)	2,480	2,226	254	707	160	78	206	109	3,740	1,514	
	%	計画進捗 B/C	104.3%	104.6%	101.5%	81.4%	74.5%	88.4%	90.8%	90.3%	97.2%	86.3%
		前年度比 B/A	108.4%	108.3%	109.3%	103.8%	100.0%	112.4%	120.3%	101.9%	107.8%	106.9%
福祉用具	R2実績 A(人)	383,845	356,246	27,599	80,628	20,674	24,631	49,922	24,872	584,572	228,326	
	R3実績 B(人)	393,766	365,075	28,691	85,359	22,068	25,881	50,854	25,861	603,789	238,714	
	R3計画見込量 C(人)	385,872	357,900	27,972	83,676	21,396	25,560	49,152	25,536	591,192	233,292	
	%	計画進捗 B/C	102.0%	102.0%	102.6%	102.0%	103.1%	101.3%	103.5%	101.3%	102.1%	102.3%
		前年度比 B/A	102.6%	102.5%	104.0%	105.9%	106.7%	105.1%	101.9%	104.0%	103.3%	104.5%
特定福祉用具 購入費	R2実績 A(人)	5,869	5,412	457	1,443	328	409	792	459	9,300	3,888	
	R3実績 B(人)	5,640	5,188	452	1,422	334	412	836	444	9,088	3,900	
	R3計画見込量 C(人)	6,048	5,508	540	1,584	504	504	1,008	528	10,176	4,668	
	%	計画進捗 B/C	93.3%	94.2%	83.7%	89.8%	66.3%	81.7%	82.9%	84.1%	89.3%	83.5%
		前年度比 B/A	96.1%	95.9%	98.9%	98.5%	101.8%	100.7%	105.6%	96.7%	97.7%	100.3%
住宅改修	R2実績 A(人)	4,213	3,818	395	1,133	252	347	500	295	6,740	2,922	
	R3実績 B(人)	4,345	3,929	416	1,170	297	274	392	286	6,764	2,835	
	R3計画見込量 C(人)	4,476	3,948	528	1,344	432	468	636	420	7,776	3,828	
	%	計画進捗 B/C	97.1%	99.5%	78.8%	87.1%	68.8%	58.5%	61.6%	68.1%	87.0%	74.1%
		前年度比 B/A	103.1%	102.9%	105.3%	103.3%	117.9%	79.0%	78.4%	96.9%	100.4%	97.0%
居宅介護 支援	R2実績 A(人)	514,511	474,833	39,678	108,538	28,990	34,446	64,847	34,890	786,222	311,389	
	R3実績 B(人)	523,967	483,919	40,048	113,555	30,382	35,048	64,877	34,631	802,460	318,541	
	R3計画見込量 C(人)	507,624	467,100	40,524	111,696	29,472	35,484	65,784	35,484	785,544	318,444	
	%	計画進捗 B/C	103.2%	103.6%	98.8%	101.7%	103.1%	98.8%	98.6%	97.6%	102.2%	100.0%
		前年度比 B/A	101.8%	101.9%	100.9%	104.6%	104.8%	101.7%	100.0%	99.3%	102.1%	102.3%

◆ 地域密着型サービス

		京都・乙訓			山城北	山城南	南丹	中丹	丹後	合計	合計 (京都市除く)	
		京都市	乙訓									
定期巡回・随時対応型訪問介護看護	R2実績 A(人)	10,085	9,866	219	751	205	33	1,114	40	12,228	2,362	
	R3実績 B(人)	10,806	10,541	265	954	233	57	1,423	37	13,510	2,969	
	R3計画見込量 C(人)	10,728	10,452	276	780	180	48	1,512	48	13,296	2,844	
	%	計画進捗 B/C	100.7%	100.9%	96.0%	122.3%	129.4%	118.8%	94.1%	77.1%	101.6%	104.4%
		前年度比 B/A	107.1%	106.8%	121.0%	127.0%	113.7%	172.7%	127.7%	92.5%	110.5%	125.7%
夜間対応型訪問介護	R2実績 A(人)	13,823	13,763	60	77	0	12	0	322	14,234	471	
	R3実績 B(人)	13,607	13,553	54	121	0	12	0	509	14,249	696	
	R3計画見込量 C(人)	12,996	12,936	60	0	0	12	0	288	13,296	360	
	%	計画進捗 B/C	104.7%	104.8%	90.0%	∞	-	100.0%	-	176.7%	107.2%	193.3%
		前年度比 B/A	98.4%	98.5%	90.0%	157.1%	-	100.0%	-	158.1%	100.1%	147.8%
認知症対応型通所介護	R2実績 A(回)	79,385	62,990	16,395	41,251	4,648	11,044	37,445	21,265	195,038	132,048	
	R3実績 B(回)	76,122	59,489	16,633	39,616	4,787	10,809	36,152	21,600	189,086	129,597	
	R3計画見込量 C(回)	87,001	68,965	18,036	46,398	6,979	12,378	39,910	21,784	214,450	145,485	
	%	計画進捗 B/C	87.5%	86.3%	92.2%	85.4%	68.6%	87.3%	90.6%	99.2%	88.2%	89.1%
		前年度比 B/A	95.9%	94.4%	101.5%	96.0%	103.0%	97.9%	96.5%	101.6%	96.9%	98.1%
小規模多機能型居宅介護	R2実績 A(人)	20,900	19,555	1,345	6,413	1,356	1,867	2,820	3,963	37,319	17,764	
	R3実績 B(人)	21,083	19,634	1,449	6,823	1,291	1,851	2,829	4,005	37,882	18,248	
	R3計画見込量 C(人)	20,976	19,512	1,464	7,128	1,548	2,268	3,348	4,176	39,444	19,932	
	%	計画進捗 B/C	100.5%	100.6%	99.0%	95.7%	83.4%	81.6%	84.5%	95.9%	96.0%	91.6%
		前年度比 B/A	100.9%	100.4%	107.7%	106.4%	95.2%	99.1%	100.3%	101.1%	101.5%	102.7%
認知症対応型共同生活介護	R2実績 A(人/日)	2,461	2,235	227	454	104	178	233	169	3,600	1,365	
	R3実績 B(人/日)	2,499	2,270	229	465	101	179	238	176	3,658	1,388	
	R3計画見込量 C(人/日)	2,564	2,324	240	593	107	184	252	182	3,882	1,558	
	%	計画進捗 B/C	97.4%	97.7%	95.3%	78.4%	94.5%	97.4%	94.6%	96.6%	94.2%	89.1%
		前年度比 B/A	101.5%	101.6%	100.9%	102.4%	97.3%	100.7%	102.3%	103.8%	101.6%	101.7%
地域密着型特定施設入居者生活介護	R2実績 A(人/日)	328	318	9.6	0	0	0	75	1	404	85	
	R3実績 B(人/日)	360	351	8.8	0	0	0	75	1	436	85	
	R3計画見込量 C(人/日)	433	423	10	0	0	0	78	1	512	89	
	%	計画進捗 B/C	83.1%	83.0%	87.9%	-	-	-	96.1%	100.0%	85.1%	95.2%
		前年度比 B/A	109.8%	110.3%	91.4%	-	-	-	100.3%	100.0%	108.0%	99.3%
地域密着型介護老人福祉施設入所者生活介護	R2実績 A(人)	897	779	118	98	0	48	190	42	1,275	496	
	R3実績 B(人)	883	767	116	105	0	74	197	40	1,299	532	
	R3計画見込量 C(人)	904	772	132	99	0	78	239	41	1,361	589	
	%	計画進捗 B/C	97.7%	99.4%	87.9%	106.1%	-	94.9%	82.4%	97.6%	95.4%	90.3%
		前年度比 B/A	98.4%	98.5%	98.3%	107.1%	-	154.2%	103.7%	95.2%	101.9%	107.3%
看護小規模多機能型居宅介護	R2実績 A(人)	1,883	1,871	12	506	0	0	567	0	2,956	1,085	
	R3実績 B(人)	2,062	2,053	9	555	0	0	615	0	3,232	1,179	
	R3計画見込量 C(人)	2,160	2,148	12	588	0	0	600	0	3,348	1,200	
	%	計画進捗 B/C	95.5%	95.6%	75.0%	94.4%	-	-	102.5%	-	96.5%	98.3%
		前年度比 B/A	109.5%	109.7%	75.0%	109.7%	-	-	108.5%	-	109.3%	108.7%
地域密着型通所介護	R2実績 A(回)	395,281	388,045	7,236	71,632	12,534	33,865	46,505	23,920	583,737	195,692	
	R3実績 B(回)	402,901	395,422	7,479	76,418	11,836	37,562	47,499	24,751	600,967	205,545	
	R3計画見込量 C(回)	441,990	432,904	9,086	80,081	14,794	37,827	50,088	27,084	651,864	218,960	
	%	計画進捗 B/C	91.2%	91.3%	82.3%	95.4%	80.0%	99.3%	94.8%	91.4%	92.2%	93.9%
		前年度比 B/A	101.9%	101.9%	103.4%	106.7%	94.4%	110.9%	102.1%	103.5%	103.0%	105.0%

◆ 居宅サービス(介護予防)

		京都・乙訓			山城北	山城南	南丹	中丹	丹後	合計	合計 (京都市除く)	
		京都市	乙訓									
介護予防 訪問入浴介護	R2実績 A(回)	3	2	1	12	0	25	16	0	56	54	
	R3実績 B(回)	5	5	0	27	0	2	150	2	186	181	
	R3計画見込量 C(回)	79	79	0	12	60	99	84	0	334	255	
	%	計画進捗 B/C	6.3%	6.3%	-	225.0%	0.0%	2.0%	178.6%	∞	55.7%	71.0%
		前年度比 B/A	166.7%	250.0%	0.0%	225.0%	-	8.0%	937.5%	∞	332.1%	335.2%
介護予防 訪問看護	R2実績 A(回)	82,169	79,182	2,987	17,187	7,028	3,428	7,854	8,447	126,113	46,931	
	R3実績 B(回)	94,633	90,822	3,811	19,850	7,923	3,693	8,433	8,448	142,980	52,158	
	R3計画見込量 C(回)	92,771	87,472	5,299	22,331	12,435	3,992	10,699	13,049	155,277	67,805	
	%	計画進捗 B/C	102.0%	103.8%	71.9%	88.9%	63.7%	92.5%	78.8%	64.7%	92.1%	76.9%
		前年度比 B/A	115.2%	114.7%	127.6%	115.5%	112.7%	107.7%	107.4%	100.0%	113.4%	111.1%
介護予防 訪問リハビリ テーション	R2実績 A(回)	37,950	33,474	4,476	12,477	1,962	5,230	3,596	2,136	63,351	29,877	
	R3実績 B(回)	46,847	40,963	5,884	13,334	1,935	5,794	4,854	2,784	75,548	34,585	
	R3計画見込量 C(回)	39,655	34,956	4,699	13,584	2,340	5,982	4,092	1,988	67,641	32,685	
	%	計画進捗 B/C	118.1%	117.2%	125.2%	98.2%	82.7%	96.9%	118.6%	140.0%	111.7%	105.8%
		前年度比 B/A	123.4%	122.4%	131.5%	106.9%	98.6%	110.8%	135.0%	130.3%	119.3%	115.8%
介護予防 居宅療養 管理指導	R2実績 A(人)	7,862	7,023	839	3,160	708	814	511	344	13,399	6,376	
	R3実績 B(人)	8,821	7,655	1,166	3,354	842	812	516	340	14,685	7,030	
	R3計画見込量 C(人)	8,028	7,404	624	2,532	516	780	492	408	12,756	5,352	
	%	計画進捗 B/C	109.9%	103.4%	186.9%	132.5%	163.2%	104.1%	104.9%	83.3%	115.1%	131.4%
		前年度比 B/A	112.2%	109.0%	139.0%	106.1%	118.9%	99.8%	101.0%	98.8%	109.6%	110.3%
介護予防 通所リハビリ テーション	R2実績 A(回)	17,811	14,212	3,599	8,577	1,733	2,461	3,245	1,059	34,886	20,674	
	R3実績 B(回)	20,024	15,833	4,191	9,117	1,824	2,451	3,216	994	37,626	21,793	
	R3計画見込量 C(回)	18,516	14,892	3,624	9,264	1,968	2,472	3,444	1,176	36,840	21,948	
	%	計画進捗 B/C	108.1%	106.3%	115.6%	98.4%	92.7%	99.2%	93.4%	84.5%	102.1%	99.3%
		前年度比 B/A	112.4%	111.4%	116.4%	106.3%	105.3%	99.6%	99.1%	93.9%	107.9%	105.4%
介護予防 短期入所 生活介護	R2実績 A(日)	2,695	2,408	287	1,399	236	680	559	1,371	6,940	4,532	
	R3実績 B(日)	2,211	1,966	245	1,364	289	625	463	1,180	6,132	4,166	
	R3計画見込量 C(日)	4,488	4,204	284	1,606	421	846	689	1,486	9,536	5,332	
	%	計画進捗 B/C	49.3%	46.8%	86.1%	85.0%	68.7%	73.9%	67.2%	79.4%	64.3%	78.1%
		前年度比 B/A	82.0%	81.6%	85.4%	97.5%	122.5%	91.9%	82.8%	86.1%	88.4%	91.9%
介護予防 短期入所 療養介護	R2実績 A(日)	336	241	95	87	23	82	60	0	588	347	
	R3実績 B(日)	264	230	34	90	14	36	42	8	454	224	
	R3計画見込量 C(日)	288	269	19	114	360	267	51	0	1,080	811	
	%	計画進捗 B/C	91.6%	85.5%	177.1%	78.9%	3.9%	13.5%	82.4%	∞	42.0%	27.6%
		前年度比 B/A	78.6%	95.4%	35.8%	103.4%	60.9%	43.9%	70.0%	∞	77.2%	64.6%
介護予防 短期入所 サービス計	R2実績 A(日)	3,031	2,649	382	1,486	259	762	619	1,371	7,528	4,879	
	R3実績 B(日)	2,475	2,196	279	1,454	303	661	505	1,188	6,586	4,390	
	R3計画見込量 C(日)	4,777	4,473	304	1,720	781	1,113	740	1,486	10,616	6,143	
	%	計画進捗 B/C	51.8%	49.1%	91.9%	84.6%	38.8%	59.4%	68.2%	79.9%	62.0%	71.5%
		前年度比 B/A	81.7%	82.9%	73.0%	97.8%	117.0%	86.7%	81.6%	86.7%	87.5%	90.0%

※ 介護予防通所介護及び介護予防訪問介護については、総合事業に移行。

		京都・乙訓			山城北	山城南	南丹	中丹	丹後	府合計	府合計 (京都市除く)
		京都市	乙訓								
介護予防 特定施設 入居者 生活介護	R2実績 A(人/日)	152.2	126.7	25.5	72.8	14.8	5.1	27.1	8.9	280.9	154.2
	R3実績 B(人/日)	147	118	29	68	15	5	30	8	273	155
	R3計画見込量 C(人/日)	166	137	29	83	16	6	46	6	323	186
	% 計画進捗 B/C	88.5%	86.3%	98.9%	82.3%	92.1%	82.5%	65.6%	131.2%	84.5%	83.2%
		前年度比 B/A	96.5%	93.3%	112.5%	93.9%	99.7%	97.0%	111.2%	88.3%	97.2%
介護予防 福祉用具貸与	R2実績 A(人)	100,438	92,645	7,793	26,906	5,166	9,201	18,896	9,179	169,786	77,141
	R3実績 B(人)	109,118	100,371	8,747	28,763	5,514	9,761	20,593	10,213	183,962	83,591
	R3計画見込量 C(人)	104,136	96,108	8,028	27,684	4,944	9,312	19,140	9,612	174,828	78,720
	% 計画進捗 B/C	104.8%	104.4%	109.0%	103.9%	111.5%	104.8%	107.6%	106.3%	105.2%	106.2%
		前年度比 B/A	108.6%	108.3%	112.2%	106.9%	106.7%	106.1%	109.0%	111.3%	108.3%
介護予防 特定福祉用具 購入費	R2実績 A(人)	2,010	1,851	159	571	133	183	324	191	3,412	1,561
	R3実績 B(人)	2,055	1,876	179	574	122	175	360	212	3,498	1,622
	R3計画見込量 C(人)	2,232	2,040	192	684	276	252	444	276	4,164	2,124
	% 計画進捗 B/C	92.1%	92.0%	93.2%	83.9%	44.2%	69.4%	81.1%	76.8%	84.0%	76.4%
		前年度比 B/A	102.2%	101.4%	112.6%	100.5%	91.7%	95.6%	111.1%	111.0%	102.5%
介護予防 住宅改修	R2実績 A(人)	2,725	2,477	248	881	174	315	381	225	4,701	2,224
	R3実績 B(人)	2,678	2,387	291	916	201	295	344	230	4,664	2,277
	R3計画見込量 C(人)	3,072	2,772	300	1,068	264	396	516	324	5,640	2,868
	% 計画進捗 B/C	87.2%	86.1%	97.0%	85.8%	76.1%	74.5%	66.7%	71.0%	82.7%	79.4%
		前年度比 B/A	98.3%	96.4%	117.3%	104.0%	115.5%	93.7%	90.3%	102.2%	99.2%
介護予防 居宅介護 支援	R2実績 A(人)	120,634	109,834	10,800	34,595	7,306	10,909	21,002	11,131	205,577	95,743
	R3実績 B(人)	131,361	119,283	12,078	36,657	7,765	11,453	22,575	11,877	221,688	102,405
	R3計画見込量 C(人)	126,132	115,356	10,776	36,096	7,392	10,824	21,432	12,072	213,948	98,592
	% 計画進捗 B/C	104.1%	103.4%	112.1%	101.6%	105.0%	105.8%	105.3%	98.4%	103.6%	103.9%
		前年度比 B/A	108.9%	108.6%	111.8%	106.0%	106.3%	105.0%	107.5%	106.7%	107.8%

◆ 地域密着型サービス(介護予防)

		京都・乙訓			山城北	山城南	南丹	中丹	丹後	合計	合計 (京都市除く)
		京都市	乙訓								
介護予防 認知症対応型 通所介護	R2実績 A(回)	37	37	0	653	9	126	233	196	1,254	1,217
	R3実績 B(回)	134	81	53	652	0.0	63	69	110	1,028	947
	R3計画見込量 C(回)	19	19	0	1,405	48	374	203	206	2,255	2,236
	% 計画進捗 B/C	705.3%	426.3%	∞	46.4%	0.0%	16.8%	34.0%	53.4%	45.6%	42.4%
		前年度比 B/A	362.2%	218.9%	∞	99.8%	0.0%	50.0%	29.6%	56.1%	82.0%
介護予防 小規模 多機能型 居宅介護	R2実績 A(人)	709	593	116	433	106	460	280	726	2,714	2,121
	R3実績 B(人)	724	613	111	316	109	384	323	726	2,582	1,969
	R3計画見込量 C(人)	840	708	132	468	144	528	276	744	3,000	2,292
	% 計画進捗 B/C	86.2%	86.6%	84.1%	67.5%	75.7%	72.7%	117.0%	97.6%	86.1%	85.9%
		前年度比 B/A	102.1%	103.4%	95.7%	73.0%	102.8%	83.5%	115.4%	100.0%	95.1%
介護予防 認知症対応型 共同生活介護	R2実績 A(人)	1,222	1,222	0	0	0	86	0	0	1,308	86
	R3実績 B(人)	579	579	0	0	0	365	0	0	944	365
	R3計画見込量 C(人)	2,555	2,555	0	365	365	365	0	0	3,650	1,095
	% 計画進捗 B/C	22.7%	22.7%	-	0.0%	0.0%	100.0%	-	-	25.9%	33.3%
		前年度比 B/A	47.4%	47.4%	-	-	-	424.4%	-	-	72.2%

◆ 施設サービス

		京都・乙訓			山城北	山城南	南丹	中丹	丹後	合計	合計 (京都市除く)	
		京都市	乙訓									
介護老人 福祉施設	R3.2実績 A(人)	6,038	5,496	542	1,629	538	939	1,385	1,185	11,714	6,218	
	R4.2実績 B(人)	6,387	5,816	571	1,443	556	947	1,370	1,185	11,888	6,072	
	R3計画見込量 C(人)	6,354	5,801	553	1,703	562	942	1,445	1,195	12,201	6,400	
	%											
	計画進捗 B/C 前年度比 B/A	100.5%	100.3%	103.3%	84.7%	98.9%	100.5%	94.8%	99.2%	97.4%	94.9%	
		105.8%	105.8%	105.4%	88.6%	103.3%	100.9%	98.9%	100.0%	101.5%	97.7%	
地域密着型 介護老人 福祉施設 入所者 生活介護 (再掲)	R2実績 A(人)	897	779	118	98	0	48	190	42	1,275	496	
	R3実績 B(人)	883	767	116	105	0	74	197	40	1,299	532	
	R3計画見込量 C(人)	1,011	772	239	99	0	78	239	41	1,468	696	
	%											
	計画進捗 B/C 前年度比 B/A	87.3%	99.4%	48.5%	106.1%	-	94.9%	82.4%	97.6%	88.5%	76.4%	
		98.4%	98.5%	98.3%	107.1%	-	154.2%	103.7%	95.2%	101.9%	107.3%	
介護老人 保健施設	R3.2実績 A(人)	4,354	3,972	382	1,262	305	516	776	227	7,440	3,468	
	R4.2実績 B(人)	4,186	3,821	365	1,390	296	517	756	178	7,323	3,502	
	R3計画見込量 C(人)	4,483	3,677	806	1,346	299	478	806	251	7,663	3,986	
	%											
	計画進捗 B/C 前年度比 B/A	93.4%	103.9%	45.3%	103.3%	99.0%	108.2%	93.8%	70.9%	95.6%	87.9%	
		96.1%	96.2%	95.5%	110.1%	97.0%	100.2%	97.4%	78.4%	98.4%	101.0%	
介護療養型 医療施設	R3.2実績 A(人)	289	269	20	23	4.0	86	29	1	432	163	
	R4.2実績 B(人)	120	106	14	8	1.0	25	16	0	170	64	
	R3計画見込量 C(人)	272	240	32	20	3	88	32	0	415	175	
	%											
	計画進捗 B/C 前年度比 B/A	44.1%	44.2%	43.8%	40.0%	33.3%	28.4%	50.0%	-	41.0%	36.6%	
		41.5%	39.4%	70.0%	34.8%	25.0%	29.1%	55.2%	0.0%	39.4%	39.3%	
介護医療院	R3.2実績 A(人)	1,749	1,638	111	223	36	101	8	6	2,123	485	
	R4.2実績 B(人)	1,774	1,668	106	232	33	171	16	2	2,228	560	
	R3計画見込量 C(人)	1,639	1,627	12	218	53	100	12	7	2,029	402	
	%											
	計画進捗 B/C 前年度比 B/A	108.2%	102.5%	883.3%	106.4%	62.3%	171.0%	133.3%	28.6%	109.8%	139.3%	
		101.4%	101.8%	95.5%	104.0%	91.7%	169.3%	200.0%	33.3%	104.9%	115.5%	

(2)居宅サービスの支給限度額に対する利用状況【要介護度別・圏域別】

		京都・乙訓			山城北	山城南	南丹	中丹	丹後	府合計	府合計(京都市除く)
		京都市	乙訓								
要支援1	R2年度	26.8%	21.9%	49.9%	45.9%	50.5%	50.4%	41.3%	38.5%	36.2%	45.8%
	R3年度	27.9%	22.7%	51.3%	44.1%	50.1%	49.6%	41.0%	39.9%	36.2%	45.4%
		△	△	△	▼	▼	▼	▼	△	△	▼
要支援2	R2年度	18.0%	15.6%	39.5%	35.9%	37.7%	34.0%	31.7%	25.0%	24.9%	34.2%
	R3年度	18.4%	16.0%	39.9%	35.3%	35.5%	33.1%	32.6%	29.1%	25.0%	34.4%
		△	△	△	▼	▼	▼	△	△	△	△
要介護1	R2年度	38.9%	36.9%	55.8%	52.9%	56.0%	57.0%	53.5%	43.7%	44.4%	53.0%
	R3年度	38.9%	36.9%	56.2%	49.5%	56.6%	57.3%	53.8%	56.0%	44.6%	53.4%
		△	△	△	▼	△	△	△	△	△	△
要介護2	R2年度	47.5%	45.8%	70.0%	68.6%	61.9%	64.5%	63.8%	55.4%	53.2%	65.2%
	R3年度	47.7%	45.9%	70.8%	63.4%	63.6%	62.1%	63.9%	64.2%	52.9%	64.4%
		△	△	△	▼	△	▼	△	△	▼	▼
要介護3	R2年度	60.4%	58.5%	82.2%	80.8%	74.9%	71.1%	73.4%	56.2%	65.4%	74.9%
	R3年度	61.1%	59.0%	83.3%	72.6%	76.2%	72.0%	75.7%	68.2%	65.5%	74.4%
		△	△	△	▼	△	△	△	△	△	▼
要介護4	R2年度	67.1%	64.2%	94.2%	84.4%	81.7%	75.2%	80.4%	60.3%	71.3%	81.2%
	R3年度	68.3%	65.4%	93.8%	78.5%	85.5%	73.9%	81.3%	71.8%	72.0%	81.0%
		△	△	▼	▼	△	▼	△	△	△	▼
要介護5	R2年度	74.4%	72.6%	90.9%	86.5%	82.5%	73.9%	81.3%	61.5%	76.3%	82.0%
	R3年度	75.6%	74.0%	90.3%	80.9%	82.3%	72.5%	79.3%	58.2%	76.1%	79.3%
		△	△	▼	▼	▼	▼	▼	▼	▼	▼
合計	R2年度	51.4%	49.4%	71.9%	67.1%	66.6%	63.2%	63.2%	50.9%	55.9%	64.7%
	R3年度	51.6%	49.6%	72.2%	62.1%	68.0%	62.3%	63.3%	59.8%	55.7%	64.0%
		△	△	△	▼	△	▼	△	△	▼	▼

※ 支給限度額に対する利用割合(利用者1人あたりの平均利用割合)

6 介護サービス事業所等指定状況

(1) 概況

<居宅サービス事業所・介護予防サービス事業所・地域密着型(介護予防)サービス事業所>

(単位:事業所)

サービスの種類	平成12年 4月1日 現在指定数	平成12~令和3年度		差引増減 (みなし含む)	令和4年 3月末現在 指定数	
		廃止事業所数累計 (取消含)	新規指定事業所 数累計			
居宅サービス	訪問介護	251	514	994	480	731
	訪問入浴介護	48	67	63	△ 4	44
	訪問看護	781	-	-	28	809
	訪問リハビリテーション	184	-	-	76	260
	居宅療養管理指導	2,846	-	-	132	2,978
	通所介護	159	408	694	286	445
	通所リハビリテーション	131	-	-	41	172
	短期入所生活介護	95	20	134	114	209
	短期入所療養介護	95	101	97	△ 4	91
	特定施設入居者生活介護	7	11	87	76	83
	福祉用具貸与	90	187	207	20	110
	特定福祉用具販売	0	85	194	109	109
	小計	4,687	(1,393)	(2,470)	1,354	6,041
	居宅介護支援	608	805	959	154	762
	合計	5,295	(2,198)	(3,429)	1,508	6,803
介護予防	介護予防訪問介護	-	802	802	0	0
	介護予防訪問入浴介護	-	35	76	41	41
	介護予防訪問看護	-	-	-	802	802
	介護予防訪問リハビリテーション	-	-	-	255	255
	介護予防居宅療養管理指導	-	-	-	2,932	2,932
	介護予防通所介護	-	726	726	0	0
	介護予防通所リハビリテーション	-	-	-	172	172
	介護予防短期入所生活介護	-	19	215	196	196
	介護予防短期入所療養介護	-	60	148	88	88
	介護予防特定施設入居者生活介護	-	6	52	46	46
	介護予防福祉用具貸与	-	85	192	107	107
	特定介護予防福祉用具販売	-	85	194	109	109
	小計	0	(1,818)	(2,405)	4,748	4,748
介護予防支援	-	20	146	126	126	
合計	0	(1,838)	(2,551)	4,874	4,874	
地域密着型サービス	定期巡回・随時対応型訪問介護看護	-	6	32	26	26
	夜間対応型訪問介護	-	4	17	13	13
	認知症対応型通所介護	-	42	120	78	78
	小規模多機能型居宅介護	-	49	225	176	176
	認知症対応型共同生活介護	-	118	359	241	241
	地域密着型特定施設入居者生活介護	-	4	25	21	21
	地域密着型介護老人福祉施設入所者生活介護	-	2	54	52	52
	看護小規模多機能型居宅介護	-	1	13	12	12
	地域密着型通所介護	-	35	270	235	235
	合計	0	(261)	(1,115)	854	854
介護予防	介護予防認知症対応型通所介護	-	38	107	69	69
	介護予防小規模多機能型居宅介護	-	47	189	142	142
	介護予防認知症対応型共同生活介護	-	33	250	217	217
	合計	0	(118)	(546)	428	428
総計	5,295	(4,415)	(7,641)	7,664	12,959	

※ 令和4年3月31日に廃止(取り消し含む。)した事業所は、令和4年3月31日時点では指定の効力も有するため、「廃止事業所累計」と「令和4年3月末現在指定数」に含まれている。

※ 医療機関が行うみなし指定の「訪問看護」「訪問リハビリテーション」「居宅療養管理指導」「通所リハビリテーション」については差引増減のみ記載。

※ ()内は、みなし指定の事業所(“-”部分)を除いた合計数。ただし、みなし指定の短期入所療養介護(介護老人保健施設・介護療養型医療施設に係るもの)は合計数に含む。

※ 医療保険の指定を受けている病院・診療所・薬局、介護老人保健施設、介護療養型医療施設により行われる居宅サービスは、介護保険法に基づく指定申請が行われず、指定があったものとみなされる。(みなし指定)

<介護保険施設>

施設の種類	平成12年4月1日現在 指定(許可)数	増減数	令和4年3月末現在 指定(許可)数
介護老人福祉施設	89 (5,715)	71 (6,530)	160 (12,245)
介護老人保健施設	34 (3,446)	35 (3,790)	69 (7,236)
介護療養型医療施設	62 (3,745)	△ 56 (△ 3,522)	6 (223)
介護医療院	- (-)	20 (2,542)	20 (2,542)
合計	185 (12,906)	70 (9,340)	255 (22,246)

※ ()内は床数

(2) 介護サービス事業所指定(許可)数等の推移

(単位:事業所)

	平成12年 4月1日 現在	H12年 度末	13年 度末	14年 度末	15年 度末	16年 度末	17年 度末	18年 度末	19年 度末	20年 度末	21年 度末	22年 度末	23年 度末	24年 度末	25年 度末	26年 度末	27年 度末	28年 度末	29年 度末	30年 度末	R元年 度末	R2年 度末	R3年 度末	R2年度 末からの 増減	
居宅サービス事業所	訪問介護	251	265	298	309	317	325	343	362	371	375	383	400	438	469	520	557	587	605	628	650	674	704	731	27
	訪問入浴介護	48	52	52	50	51	51	51	48	46	46	46	50	55	54	53	56	53	52	49	47	45	43	44	1
	訪問看護	781	850	857	862	841	815	795	789	757	741	730	727	704	707	719	736	744	750	759	761	757	781	809	28
	訪問リハビリテーション	184	206	217	228	220	213	205	228	228	235	232	235	228	233	240	247	243	242	248	253	250	257	260	3
	居宅療養管理指導	2,846	3,012	3,043	3,093	3,138	3,109	3,094	3,076	3,049	2,997	2,942	3,061	2,954	2,986	3,000	2,994	3,004	2,953	2,965	2,904	2,897	2,945	2,978	33
	通所介護	159	193	223	243	274	302	330	320	330	343	362	397	442	488	546	585	624	435	443	443	444	448	445	▲ 3
	通所リハビリテーション	131	140	139	135	137	136	132	137	133	131	136	132	137	142	142	150	157	160	162	167	171	170	172	2
	短期入所生活介護	95	103	107	111	117	119	129	130	134	138	143	148	156	168	175	183	187	194	200	201	202	205	209	4
	短期入所療養介護	95	113	109	107	110	107	99	104	100	99	97	96	101	99	96	96	97	98	95	92	97	97	91	▲ 6
	特定施設入居者生活介護	7	7	8	8	8	8	22	25	25	28	31	38	41	43	52	57	61	65	68	70	76	83	7	
	福祉用具貸与	90	120	127	124	115	109	109	103	95	88	86	94	102	95	101	106	106	105	106	107	108	111	110	▲ 1
	特定福祉用具販売	0	0	0	0	0	0	0	82	78	79	80	90	98	95	101	106	107	105	106	106	107	109	109	0
	居宅介護支援	608	619	645	633	633	617	617	608	577	580	577	594	634	658	693	724	747	760	784	786	776	765	762	▲ 3
	居宅サービス合計	5,295	5,680	5,825	5,903	5,961	5,911	5,912	6,009	5,923	5,877	5,842	6,055	6,087	6,235	6,429	6,592	6,713	6,520	6,610	6,585	6,598	6,711	6,803	92

※ 医療保険の指定を受けている病院・診療所・薬局、介護老人保健施設、介護療養型医療施設により行われる居宅サービスは、介護保険法に基づく申請が行われず、指定があったものとみなされる。(みなし指定)

(単位:事業所)

	H17年 度末	18年 度末	19年 度末	20年 度末	21年 度末	22年 度末	23年 度末	24年 度末	25年 度末	26年 度末	27年 度末	28年 度末	29年 度末	30年 度末	R元年 度末	R2年 度末	R3年 度末	R2年度 末からの 増減	
介護予防サービス事業所	介護予防訪問介護	0	333	351	361	371	390	430	462	514	549	581	598	586	0	0	0	0	
	介護予防訪問入浴介護	0	40	40	40	41	46	51	51	50	53	50	48	45	42	40	39	41	2
	介護予防訪問看護	0	768	743	726	718	717	693	697	708	725	733	742	752	755	749	774	802	28
	介護予防訪問リハビリテーション	0	226	225	232	229	232	225	230	236	244	239	238	244	248	245	252	255	3
	介護予防居宅療養管理指導	0	3,065	3,039	2,980	2,928	3,047	2,940	2,969	2,981	2,973	2,984	2,920	2,923	2,859	2,851	2,898	2,932	34
	介護予防通所介護	0	304	314	328	350	386	429	473	533	567	606	631	622	0	0	0	0	0
	介護予防通所リハビリテーション	0	119	119	119	124	124	129	136	137	147	155	158	161	166	172	171	172	1
	介護予防短期入所生活介護	0	121	126	130	137	142	149	160	168	176	179	184	189	188	189	192	196	4
	介護予防短期入所療養介護	0	96	92	91	90	90	96	95	93	92	94	94	91	89	91	93	88	▲ 5
	介護予防特定施設入居者生活介護	0	21	24	24	26	28	30	32	34	37	39	40	41	41	42	43	46	3
	介護予防福祉用具貸与	0	87	83	82	82	90	98	92	98	104	105	104	105	105	106	108	107	▲ 1
	介護予防特定福祉用具販売	0	82	78	79	80	90	98	95	101	106	107	105	106	106	107	109	109	0
	介護予防支援	0	92	92	93	99	99	99	106	110	113	119	122	126	125	125	126	126	0
介護予防サービス合計	0	5,354	5,326	5,285	5,275	5,481	5,467	5,598	5,763	5,886	5,991	5,984	5,991	4,724	4,717	4,805	4,874	69	

(単位:事業所)

	H17年 度末	18年 度末	19年 度末	20年 度末	21年 度末	22年 度末	23年 度末	24年 度末	25年 度末	26年 度末	27年 度末	28年 度末	29年 度末	30年 度末	R元年 度末	R2年 度末	R3年 度末	R2年度 末からの 増減		
地域密着型サービス事業所	定期巡回・随時対応型訪問介護看護							5	9	12	17	18	19	20	20	25	26	1		
	夜間対応型訪問介護	0	1	3	3	4	4	4	6	8	8	12	11	12	10	12	13	13	0	
	認知症対応型通所介護	0	41	49	52	57	66	71	83	83	89	83	84	83	84	84	77	78	1	
	小規模多機能型居宅介護	0	14	39	50	63	77	84	100	119	140	154	164	173	177	177	175	176	1	
	認知症対応型共同生活介護	0	78	90	101	112	127	143	158	174	194	203	215	226	232	232	239	241	2	
	地域密着型特定施設入居者生活介護	0	0	0	2	3	4	7	10	13	14	14	15	16	17	18	21	21	0	
	地域密着型介護老人福祉施設入所者生活介護	0	1	3	4	8	8	14	23	27	34	36	41	46	48	49	49	52	3	
	看護小規模多機能型居宅介護								0	2	5	8	9	9	10	11	12	12	0	
	地域密着型通所介護													210	213	221	221	224	235	11
	地域密着型サービス合計	0	135	184	212	247	286	323	385	435	496	527	767	797	819	824	835	854	19	

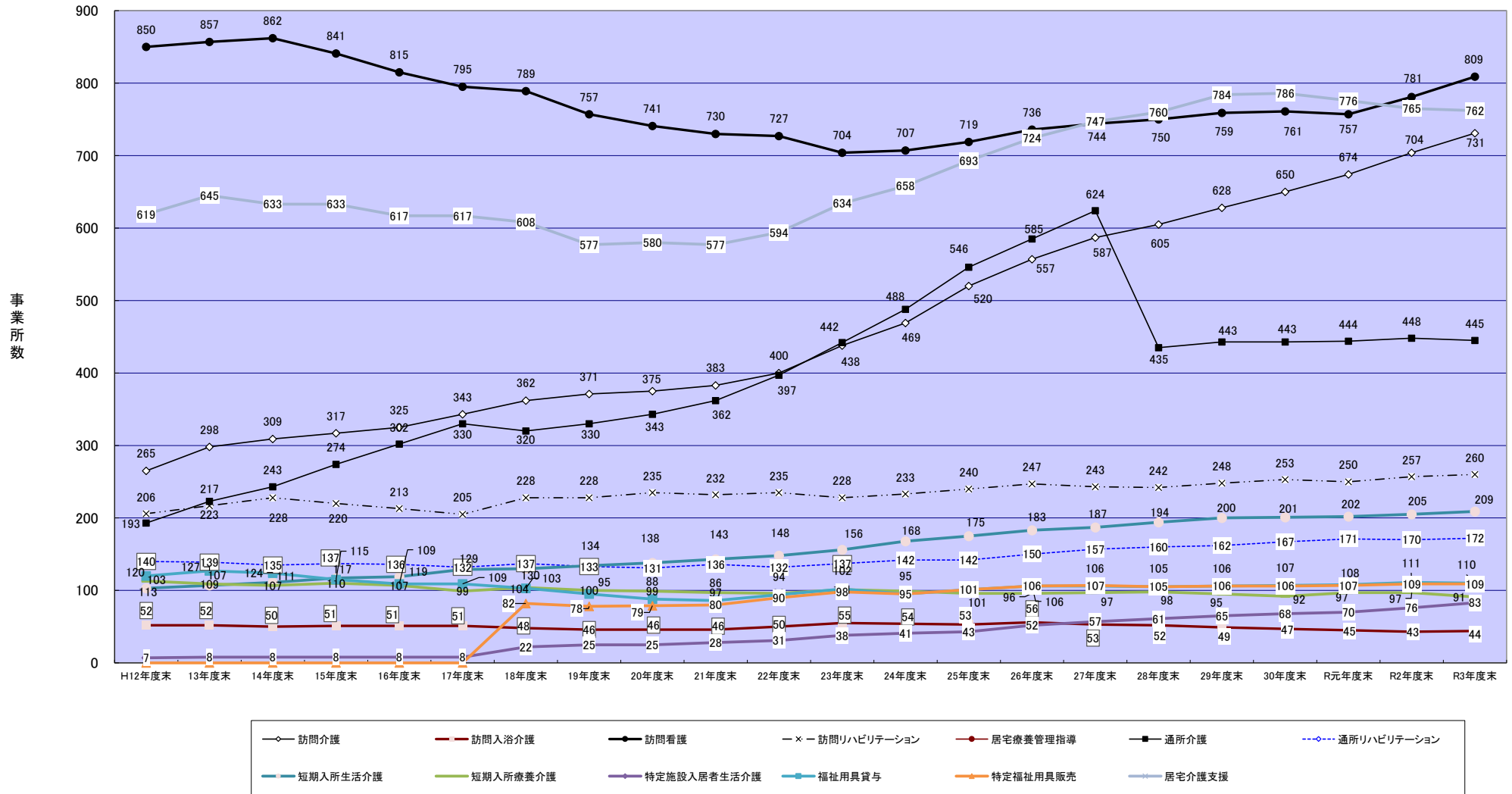
(単位:事業所)

	H17年度末	18年度末	19年度末	20年度末	21年度末	22年度末	23年度末	24年度末	25年度末	26年度末	27年度末	28年度末	29年度末	30年度末	R元年度末	R2年度末	R3年度末	R2年度末からの増減	
地域密着型事業所 介護予防防 地域密着型介護予防サービス計	介護予防認知症対応型通所介護	0	37	41	45	50	57	60	71	74	79	73	75	74	75	68	69	1	
	介護予防小規模多機能型居宅介護	0	14	26	34	42	53	60	73	89	108	121	130	141	143	145	141	142	1
	介護予防認知症対応型共同生活介護(短期利用以外)	0	78	86	96	106	117	131	146	161	177	186	196	206	209	210	217	217	0
	地域密着型介護予防サービス計	0	129	153	175	198	227	251	290	324	364	380	401	421	427	430	426	428	2

(単位:施設、床)

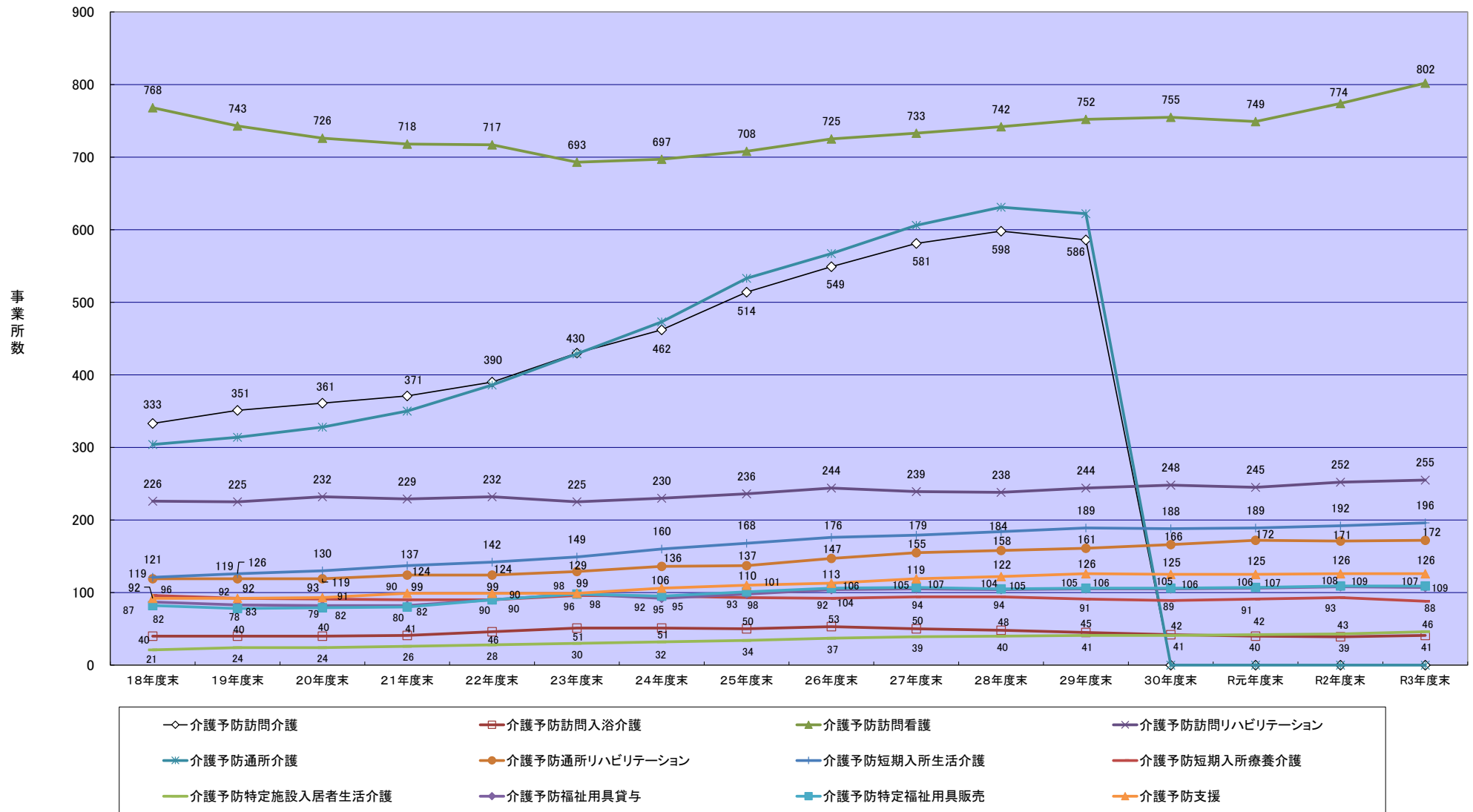
	平成12年 4月1日 現在	H12年度末	13年度末	14年度末	15年度末	16年度末	17年度末	18年度末	19年度末	20年度末	21年度末	22年度末	23年度末	24年度末	25年度末	26年度末	27年度末	28年度末	29年度末	30年度末	R元年度末	R2年度末	R3年度末	R2年度末からの増減		
介護保険施設	介護老人福祉施設	89	97	102	104	110	112	122	122	126	132	133	136	139	144	146	148	150	152	155	155	156	159	160	1	
	(地域密着型介護老人福祉施設)	0	0	0	0	0	0	0	1	2	3	7	7	13	21	26	33	35	40	46	48	49	49	52	3	
	介護老人保健施設	34	43	45	45	48	50	50	53	54	55	58	60	66	68	70	71	73	73	72	72	72	71	69	▲2	
	介護療養型医療施設	62	69	70	70	67	65	58	55	51	50	47	43	39	36	34	31	29	28	25	22	15	9	6	▲3	
	介護医療院																					1	10	17	20	3
	介護保険施設合計	185	209	217	219	225	227	230	231	233	240	245	246	257	269	276	283	287	293	298	298	302	305	307	2	
	【床数】																									
	介護老人福祉施設(床数)	5,715	6,339	6,754	6,932	7,467	7,642	8,380	8,410	8,670	9,065	9,136	9,401	9,681	10,144	10,281	10,691	10,989	11,114	11,368	11,498	11,598	12,056	12,245	189	
	(地域密着型介護老人福祉施設)(床数)	0	0	0	0	0	0	0	29	40	69	156	156	321	531	676	862	920	1,046	1,220	1,264	1,293	1,294	1,381	87	
	介護老人保健施設(床数)	3,446	4,496	4,754	4,754	5,106	5,354	5,354	5,652	5,754	5,854	5,914	5,990	6,543	6,856	7,038	7,214	7,439	7,523	7,482	7,482	7,381	7,321	7,236	▲85	
介護療養型医療施設(床数)	3,745	4,060	4,213	4,232	4,197	4,160	3,992	3,995	3,858	3,804	3,717	3,620	3,523	3,361	3,272	3,130	3,036	3,006	2,796	2,200	961	476	223	▲253		
介護医療院(床数)																					466	1,795	2,340	2,542	202	
床数合計	12,906	14,895	15,721	15,918	16,770	17,156	17,726	18,086	18,322	18,792	18,923	19,167	20,068	20,892	21,267	21,897	22,384	22,689	22,866	22,910	23,028	23,487	23,627	140		

居宅サービス事業所・指定数の推移



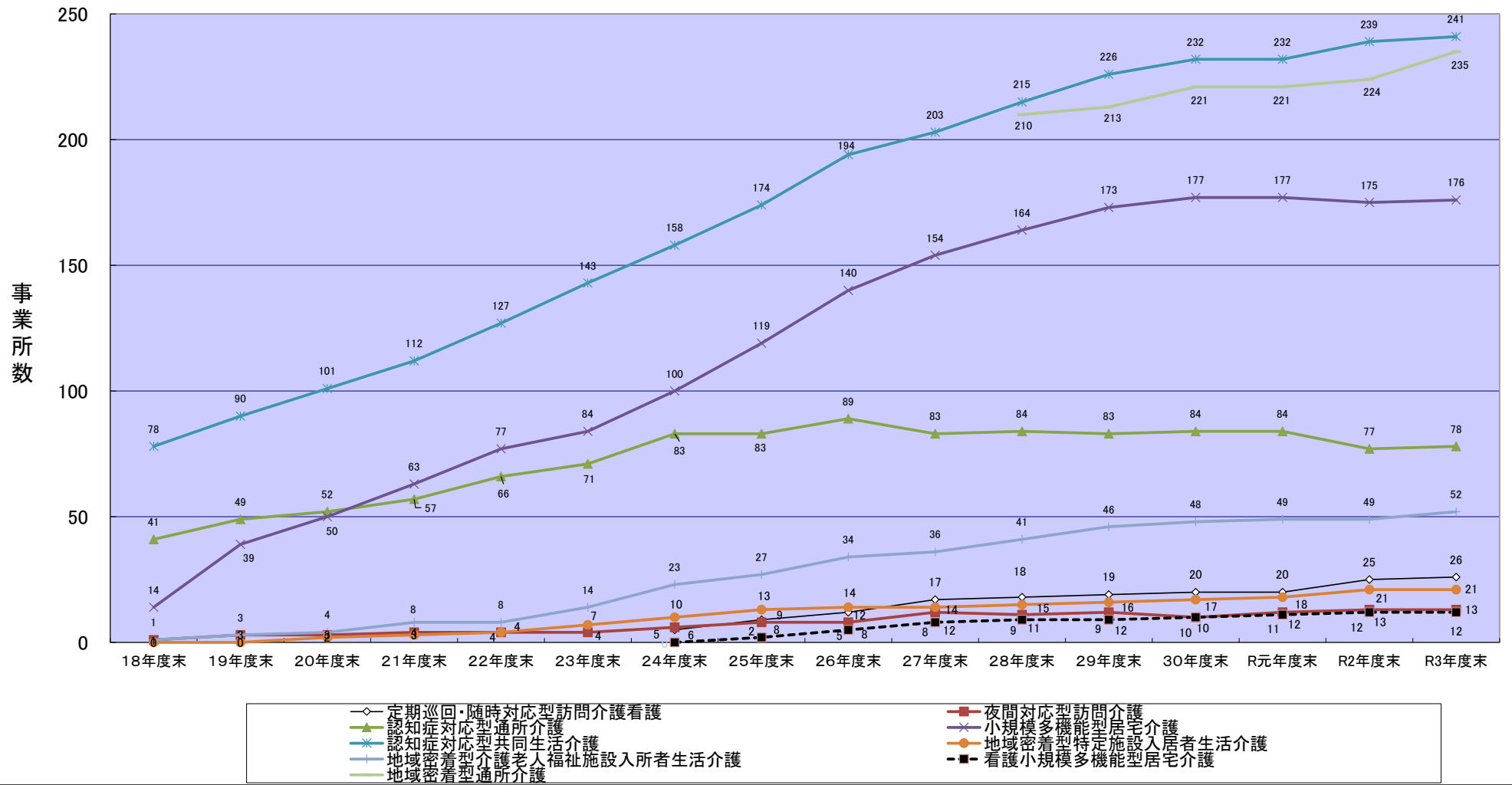
※ 平成28年4月に、小規模な通所介護事業所は地域密着型通所介護事業所に移行

介護予防サービス事業所・指定数の推移

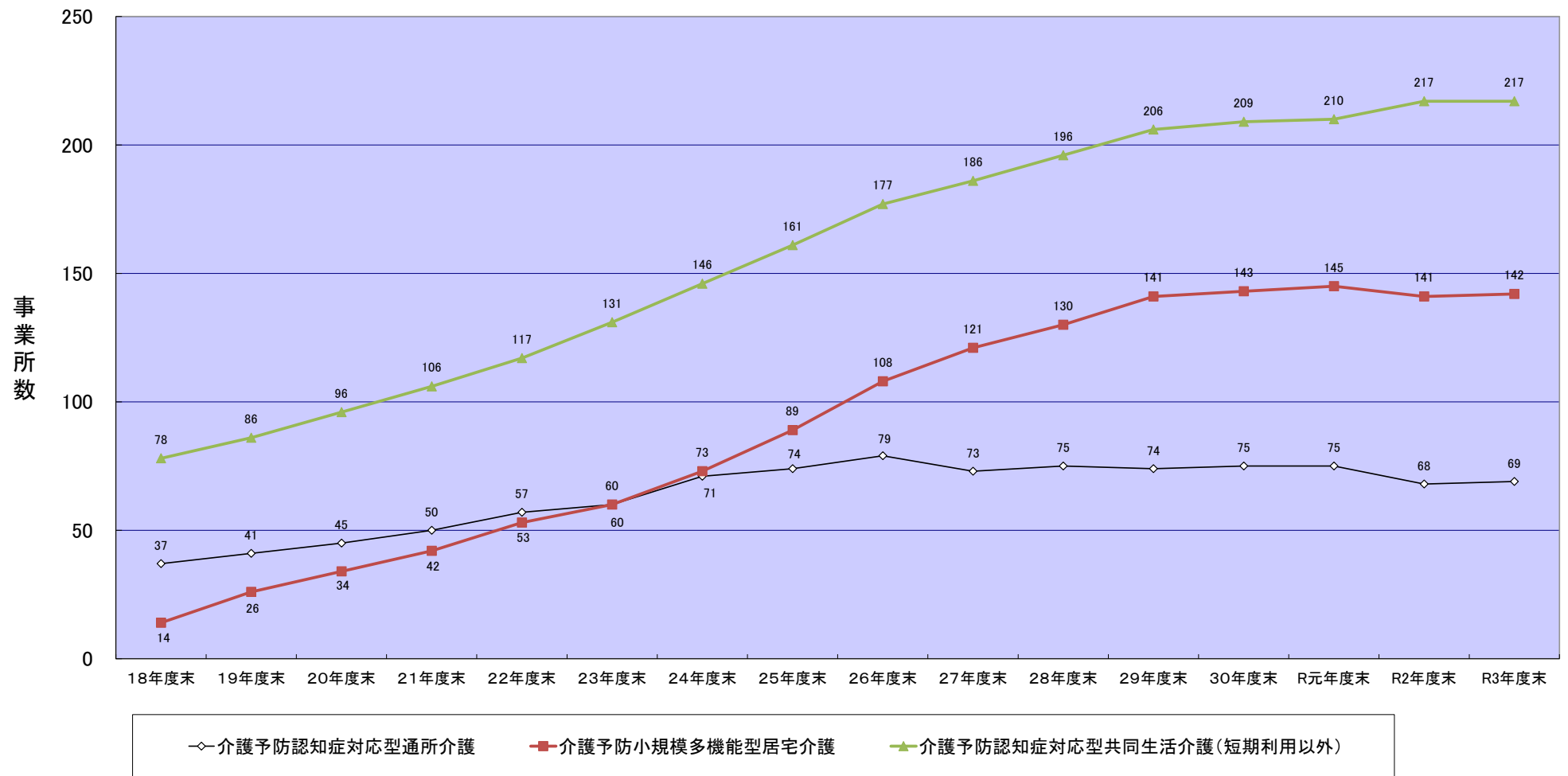


※ 平成29年度末までに、介護予防訪問介護及び介護予防通所介護は、介護予防・日常生活支援総合事業に移行

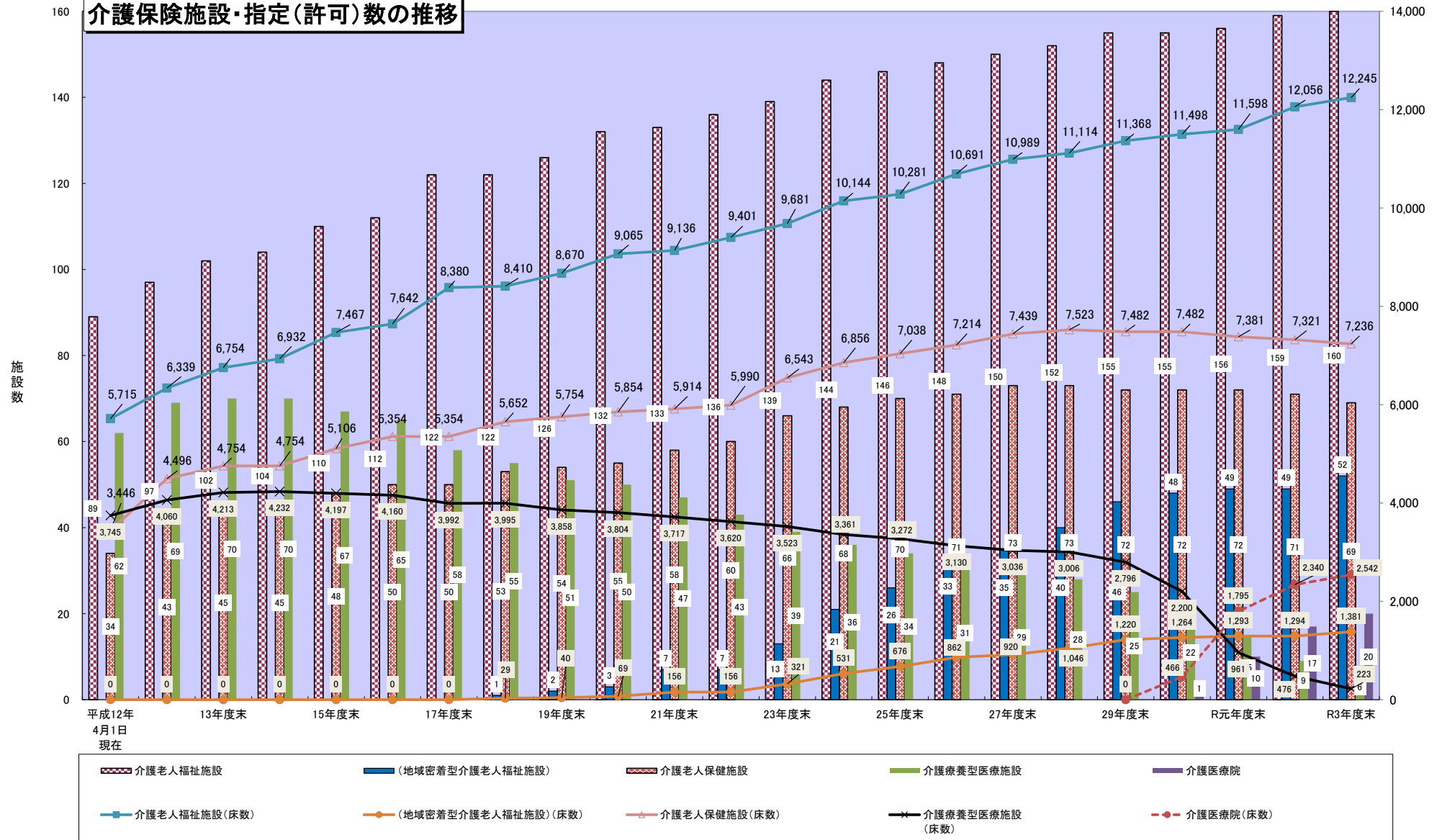
地域密着型サービス事業所・指定数の推移



地域密着型介護予防サービス事業所・指定数の推移



介護保険施設・指定(許可)数の推移



(3)介護サービス事業所指定(許可)状況【圏域別】(令和4年3月末現在)

<居宅サービス事業所>

(単位:事業所)

	京都・乙訓		山城北	山城南	南丹	中丹	丹後	合計	合計 (京都市除く)
		うち京都市							
訪問介護	523	481	87	16	38	43	24	731	250
訪問入浴介護	20	19	4	3	3	7	7	44	25
訪問看護	258	238	59	14	11	20	10	372	134
	276	239	64	20	18	42	17	437	198
訪問リハビリテーション	25	23	2		2	4	1	34	11
	148	134	27	10	12	22	7	226	92
居宅療養管理指導						1		1	1
	1,950	1,763	450	132	129	224	92	2,977	1,214
通所介護	278	256	48	21	25	43	30	445	189
通所リハビリテーション	109	100	26	5	11	15	6	172	72
短期入所生活介護	116	104	27	7	14	26	19	209	105
短期入所療養介護								0	0
	62	54	10	2	7	7	3	91	37
特定施設入居者生活介護	60	56	8	3	2	7	3	83	27
福祉用具貸与	70	63	16	1	5	10	8	110	47
特定福祉用具販売	66	59	16	2	5	12	8	109	50
小計	1,416	1,299	267	67	105	173	110	2,138	839
	2,545	2,290	577	169	177	310	125	3,903	1,613
居宅介護支援	487	445	97	33	42	68	35	762	317
合計	1,903	1,744	364	100	147	241	145	2,900	1,156
	2,545	2,290	577	169	177	310	125	3,903	1,613

※ 上段 : 申請に基づく指定 / 下段 : 申請を要しない指定(みなし指定)

<介護保険施設>

	京都・乙訓		山城北	山城南	南丹	中丹	丹後	合計	合計 (京都市除く)
		うち京都市							
介護老人福祉施設	80	72	23	7	11	19	20	160	88
介護老人保健施設	44	39	9	2	5	7	2	69	30
介護療養型医療施設	3	2			1	2		6	4
介護医療院	17	16	1		2			20	4
合計	144	129	33	9	19	28	22	255	126

<介護予防サービス事業所>

	京都・乙訓		山城北	山城南	南丹	中丹	丹後	合計	合計 (京都市除く)
		うち京都市							
介護予防訪問介護	0	0	0	0	0	0	0	0	0
介護予防訪問入浴介護	19	18	4	3	2	7	6	41	23
介護予防訪問看護	257	238	59	14	11	20	10	371	133
介護予防訪問リハビリテーション	272	235	63	20	18	41	17	431	196
介護予防訪問リハビリテーション	23	21	2		2	4	1	32	11
	145	132	27	10	12	22	7	223	91
介護予防居宅療養管理指導						1		1	1
	1,907	1,720	448	132	129	223	92	2,931	1,211
介護予防通所介護	0	0	0	0	0	0	0	0	0
介護予防通所リハビリテーション	108	99	26	5	12	15	6	172	73
介護予防短期入所生活介護	110	100	22	7	14	24	19	196	96
介護予防短期入所療養介護	1	1						1	0
	59	51	9	2	7	7	3	87	36
介護予防特定施設入居者生活介護	25	21	8	3	2	6	2	46	25
介護予防福祉用具貸与	67	60	16	1	5	10	8	107	47
介護予防特定福祉用具販売	66	59	16	2	5	12	8	109	50
小計	568	518	127	30	41	84	54	904	386
	2,491	2,237	573	169	178	308	125	3,844	1,607
介護予防支援	69	61	21	9	9	13	5	126	65
合計	637	579	148	39	50	97	59	1,030	451
	2,491	2,237	573	169	178	308	125	3,844	1,607

※ 上段：申請に基づく指定／下段：申請を要しない指定(みなし指定)

<地域密着型(介護予防)サービス事業所>

	京都・乙訓		山城北	山城南	南丹	中丹	丹後	合計	合計 (京都市除く)
		うち京都市							
定期巡回・随時対応型訪問介護看護	20	18	3	0	0	2	1	26	8
夜間対応型訪問介護	12	12	0	0	0	0	1	13	1
認知症対応型通所介護	32	26	15	4	5	16	6	78	52
小規模多機能型居宅介護	101	94	29	5	10	14	17	176	82
認知症対応型共同生活介護	149	135	36	7	17	19	13	241	106
地域密着型特定施設入居者生活介護	18	17	0	0	0	3	0	21	4
地域密着型介護老人福祉施設入所者生活介護	36	31	3	0	3	8	2	52	21
看護小規模多機能型居宅介護	8	8	2	0	0	2	0	12	4
地域密着型通所介護	158	153	24	5	17	19	12	235	82
小計	534	494	112	21	52	83	52	854	360
介護予防認知症対応型通所介護	28	23	10	4	5	16	6	69	46
介護予防小規模多機能型居宅介護	83	78	14	5	10	14	16	142	64
介護予防認知症対応型共同生活介護	139	128	23	7	17	19	12	217	89
小計	250	229	47	16	32	49	34	428	199
合計	784	723	159	37	84	132	86	1,282	559

※ 上段：申請に基づく指定／下段：申請を要しない指定(みなし指定)

(4) 介護サービス事業者の指定取消状況

〈年度別指定取消事業者数〉

年 度	事業者数
平成12年度	0
平成13年度	2
平成14年度	13
平成15年度	6
平成16年度	1
平成17年度	2
平成18年度	1
平成19年度	0
平成20年度	0
平成21年度	0
平成22年度	0
平成23年度	0
平成24年度	0
平成25年度	0
平成26年度	2
平成27年度	4
平成28年度	1
平成29年度	0
平成30年度	0
令和元年度	0
令和2年度	0
令和3年度	0
合 計	32

〈法人種類別・サービス種類別指定取消事業所数(平成12年4月～令和4年3月累計)〉

(単位:事業所)

事業所区分		株式会社・ 有限会社等 【23事業者】	特定非営利 活動法人 【1事業者】	医療法人 【3事業者】	社会福祉法人 【該当なし】	その他の法人 【2事業者】	その他 (個人等) 【3事業者】	合 計 【32事業者】
取消事業所数(合計)		45	1	17	0	7	12	82
居宅 介護サ ービス	訪問介護事業	17				1		18
	訪問入浴介護事業							0
	訪問看護事業	2		2			2	6
	訪問リハビリテーション事業			1			2	3
	居宅療養管理指導事業			2			2	4
	通所介護事業	4		1				5
	通所リハビリテーション事業			2			3	5
	短期入所生活介護事業							0
	短期入所療養介護事業						3	3
	特定施設入居者生活介護事業							0
	福祉用具貸与事業	6					1	7
	特定福祉用具販売事業						1	1
居宅介護支援事業	11		4			1	16	
サ ー 施 設 ス	介護老人福祉施設							0
	介護老人保健施設			2				2
	介護療養型医療施設							0
	介護医療院							0
介 護 予 防 サ ー ビ ス	介護予防訪問介護	3				1		4
	介護予防訪問入浴介護							0
	介護予防訪問看護			1				1
	介護予防訪問リハビリテーション			1				1
	介護予防居宅療養管理指導			1				1
	介護予防通所介護	2						2
	介護予防通所リハビリテーション							0
	介護予防短期入所生活介護							0
	介護予防短期入所療養介護							0
	介護予防特定施設入居者生活介護							0
	介護予防福祉用具貸与						1	1
介護予防特定福祉用具販売						1	1	
介護予防支援							0	
地 域 密 着 型 サ ー ビ ス	定期巡回・随時対応型訪問介護看護							0
	夜間対応型訪問介護							0
	認知症対応型通所介護							0
	小規模多機能型居宅介護							0
	認知症対応型共同生活介護事業		1					1
	認知症対応型共同生活介護(短期利用以外)							0
	地域密着型特定施設入居者生活介護							0
	地域密着型介護老人福祉施設入所者生活介護							0
	地域密着型通所介護							0
看護小規模多機能型居宅介護							0	
サ ー ビ ス 防 域 密 着 型	介護予防認知症対応型通所介護							0
	介護予防小規模多機能型居宅介護							0
	介護予防認知症対応型共同生活介護(短期利用以外)							0

7 第1号保険料の状況

(1) 保険料基準額(年額を月額換算した数値)

(単位:円)

圏域	市町村名	保 険 料 基 準 額		備 考
		第7期 (H30~R2)	第8期 (R3~R5)	差額
		月 額 a	月 額 b	b - a
京 都 ・ 乙 訓	京都市	6,600	6,800	200
	向日市	5,471	5,821	350
	長岡京市	6,180	6,180	0
	大山崎町	5,615	6,180	565
山 城 北	宇治市	5,198	5,669	471
	城陽市	5,098	5,098	0
	八幡市	5,250	5,567	317
	京田辺市	5,394	5,394	0
	久御山町	5,591	5,786	195
	井手町	5,375	5,823	448
	宇治田原町	5,417	5,317	▲ 100
山 城 南	木津川市	5,300	5,800	500
	笠置町	6,640	6,970	330
	和束町	6,200	7,600	1,400
	精華町	5,950	5,950	0
	南山城村	4,830	6,200	1,370
南 丹	亀岡市	5,196	5,196	0
	南丹市	6,360	6,360	0
	京丹波町	6,117	6,117	0
中 丹	福知山市	5,983	5,983	0
	舞鶴市	5,488	5,986	498
	綾部市	6,202	6,202	0
丹 後	宮津市	6,980	6,672	▲ 308
	京丹後市	5,805	5,979	174
	伊根町	6,190	6,271	81
	与謝野町	6,000	6,000	0
加 重 平 均	全市町村	6,129	6,328	199
	京都市除く	5,585	5,785	200
	全 国	5,869	6,014	145

(2) 第1号保険料収納率(令和3年度)

圏域	市町村名	収 納 率 (令和4年5月末現在)					参 考	
		現 年 度 分			滞納繰越分 普通徴収	合 計 α	令和2年度 収納率(合計) β	増減 $\alpha - \beta$
		特別徴収	普通徴収	計				
京都・乙訓	京都市	100.00%	93.56%	99.29%	20.22%	98.01%	97.67%	0.35
	向日市	100.00%	95.34%	99.60%	19.70%	98.48%	98.32%	0.15
	長岡京市	100.00%	95.02%	99.62%	16.10%	98.22%	97.96%	0.26
	大山崎町	100.00%	94.17%	99.59%	13.29%	99.00%	98.96%	0.04
山城北	宇治市	100.00%	93.30%	99.42%	11.72%	98.20%	97.87%	0.32
	城陽市	100.00%	94.18%	99.61%	13.74%	98.66%	98.40%	0.27
	八幡市	100.00%	93.66%	99.46%	12.16%	98.39%	98.29%	0.10
	京田辺市	100.00%	94.68%	99.59%	17.17%	98.88%	98.75%	0.13
	久御山町	100.00%	92.07%	99.35%	24.63%	97.98%	97.34%	0.65
	井手町	100.00%	93.63%	99.51%	2.25%	94.91%	94.39%	0.52
	宇治田原町	100.00%	92.75%	99.40%	2.67%	95.87%	96.00%	▲ 0.13
山城南	木津川市	100.00%	96.27%	99.71%	19.40%	99.21%	99.02%	0.19
	笠置町	100.00%	92.78%	99.54%	27.16%	98.58%	98.12%	0.46
	和束町	100.00%	86.05%	99.27%	23.65%	97.67%	97.11%	0.55
	精華町	100.00%	96.27%	99.69%	26.91%	99.09%	99.01%	0.08
	南山城村	100.00%	76.32%	98.32%	5.50%	94.79%	95.16%	▲ 0.37
南丹	亀岡市	100.00%	93.14%	99.46%	14.30%	98.44%	98.31%	0.13
	南丹市	100.00%	92.73%	99.48%	14.65%	98.41%	98.36%	0.05
	京丹波町	100.00%	94.85%	99.68%	12.35%	98.71%	98.31%	0.39
中丹	福知山市	100.00%	96.38%	99.75%	39.63%	99.31%	98.98%	0.33
	舞鶴市	100.00%	96.28%	99.71%	29.89%	99.10%	98.88%	0.22
	綾部市	100.00%	95.40%	99.77%	3.68%	95.35%	95.22%	0.14
丹後	宮津市	100.00%	93.68%	99.62%	17.13%	98.19%	97.62%	0.57
	京丹後市	100.00%	97.28%	99.85%	35.49%	99.43%	99.12%	0.30
	伊根町	100.00%	100.00%	100.00%	100.00%	100.00%	100.00%	0.00
	与謝野町	100.00%	93.47%	99.60%	20.46%	98.75%	98.82%	▲ 0.07
京都府計		100.00%	93.89%	99.42%	18.29%	98.22%	97.92%	0.30
計(京都市除く)		100.00%	94.50%	99.59%	15.29%	98.47%	98.25%	0.23

8 介護保険財政安定化基金の状況

(1) 積立等の状況

	平成12年度	平成13年度	平成14年度	平成15年度	平成16年度	平成17年度	平成18年度	平成19年度	平成20年度	平成21年度	平成22年度	平成23年度	平成24年度	平成25年度	平成26年度
進 成 額	1,377,037,344	1,377,037,197	1,377,037,197	367,967,468	367,967,197	367,967,268	439,452,582	439,452,489	439,452,489	0	0	0	0	0	0
償 還 額	0	0	0	272,626,365	270,735,329	325,243,659	624,124,893	624,124,879	1,348,953,877	5,046,000	5,045,999	5,045,999	113,530,670	113,530,665	138,076,665
(※2) 返 還 額													20,766,477		
運 用 益	1,388,355	3,305,040	3,757,030	2,172,333	2,379,226	2,520,537	7,670,412	22,457,217	27,227,624	22,785,560	16,392,545	13,928,464	8,848,501	4,870,905	4,121,464
計	1,378,425,699	1,380,342,237	1,380,794,227	642,766,166	641,081,752	695,731,464	1,071,247,887	1,086,034,585	1,815,633,990	27,831,560	21,438,544	18,974,463	143,145,646	118,401,570	142,198,129
貸 付 額	46,711,000 (3町)	188,952,000 (11市1町)	2,095,851,000 (12市町)	432,339,000 (10市町)	539,761,000 (10市町)	172,763,000 (8市町)	0 (該当なし)	4,570,000 (1町)	0 (該当なし)	3,000,000 (1町)	81,112,000 (1町)	256,480,000 (4市2町)	87,096,000 (2市)	100,546,000 (2市1町)	57,700,000 (2市1町)
交 付 額			1,226,103 (1市)			387,640,745 (6市町)						100,648,844 (2市1町)			0 (該当なし)
(※3) 取 崩 額													3,000,000,000		
計	46,711,000	188,952,000	2,097,077,103	432,339,000	539,761,000	560,403,745	0	4,570,000	0	3,000,000	81,112,000	357,128,844	3,008,096,000	100,546,000	57,700,000
年度末残高	1,331,714,699	2,523,104,936	1,806,822,060	2,017,249,226	2,118,569,978	2,253,897,697	3,325,145,584	4,406,810,169	6,222,244,159	6,247,075,719	6,187,402,263	5,849,247,882	2,905,297,530	2,923,153,100	3,007,651,229
拠 出 率		1.000分の5			1.000分の1			1.000分の1			0			0	

(※1) 京都市、亀岡市、南丹市が貸付金の繰上償還(7.25百万円)を行った。
 (※2) 平成23年度交付額の積算に伴う超過交付額に係る返還金を計上している。
 (※3) 平成24年度において、介護保険法附則第10条の規定により30億円の取崩しを行い、3分の1ずつをそれぞれ市町村・府・国へ交付(返還)しているが、この取崩額について計上している。
 (※4) 南丹市が貸付金の繰上償還(2.5百万円)を行った。

(2) 貸付金の状況

市町村名	貸 付 金														
	平成12年度	平成13年度	平成14年度	平成15年度	平成16年度	平成17年度	平成18年度	平成19年度	平成20年度	平成21年度	平成22年度	平成23年度	平成24年度	平成25年度	平成26年度
京都市		72,957,000	1,853,530,000	326,302,000	※409,000,000										
宇治市						27,281,000						79,143,000			
宮津市					*11,226,000	35,000,000						20,000,000			
亀岡市		50,000,000	130,000,000	50,000,000	※18,000,000										
向日市						33,000,000									
長岡京市												39,000,000	62,952,000	66,000,000	10,000,000
京田辺市													24,144,000		
南丹市(★)						24,200,000						18,000,000		24,546,000	46,800,000
大山崎町				※5,000,000	*14,300,000	17,100,000									
久御山町		2,262,000	15,738,000									5,000,000		10,000,000	
井手町					*19,000,000										
宇治田原町		4,500,000	9,204,000												
山城町	34,000,000					1,746,000									
木津町					※17,000,000										
加茂町			18,000,000	17,000,000	※24,700,000	23,000,000									
笠置町		2,833,000	3,157,000												
和束町						11,436,000		4,570,000		3,000,000					
南山城村		1,891,000													900,000
精華町											81,112,000	95,337,000			
京北町	6,711,000	3,990,000	7,299,000	※1,895,000											
美山町(★)		12,000,000	10,000,000												
園部町(★)				※7,599,000											
八木町(★)				※3,000,000											
丹波町		15,000,000	20,000,000	※5,200,000											
日吉町(★)	6,000,000	17,000,000	5,000,000	※3,000,000	※7,000,000										
和知町				9,395,000											
夜久野町				※357,000											
加悦町(☆)		6,519,000	14,528,000	15,986,000	*16,535,000										
与謝野町(☆)															
合 計	46,711,000 3町	188,952,000 11市1町	2,095,851,000 12市町	432,339,000 10市町	539,761,000 10市町	172,763,000 8市町	0 貸付無し	4,570,000 1町	0 貸付無し	3,000,000 1町	81,112,000 1町	256,480,000 6市町	87,096,000 2市	100,546,000 2市1町	57,700,000 2市1町

★ 南丹市は平成18年1月1日、美山町・園部町・八木町・日吉町が合併
 ☆ 与謝野町は平成18年3月1日、加悦町・岩滝町・野田川町が合併
 (注1) 平成15年度に貸付を行った10市町のうち6町(※)については、決算の結果、貸付が全額不要となった。
 (注2) 平成16年度に貸付を行った10市町のうち5町(※)については全額、5市町(★)については一部の額について、決算の結果、貸付が不要となった。

◎実質赤字 4市町→409,288千円
 ◎実質赤字 5市町→82,092千円

(3) 交付金の状況

市町村名	交 付 金				
	平成14年度	平成17年度	平成20年度	平成23年度	平成26年度
京都市		337,000,000			
宇治市		27,280,745			
宮津市		4,582,625			※57,627,862
亀岡市	1,226,103	7,781,888			
向日市					
長岡京市					38,627,281
京田辺市					
南丹市(★)					
大山崎町					
久御山町					
井手町					※4,393,601
宇治田原町					
山城町					
木津町					
加茂町		2,225,405			
笠置町					
和束町					
南山城村					
精華町					
京北町					
美山町(★)					
園部町(★)					
八木町(★)					
丹波町					
日吉町(★)					
和知町					
夜久野町					
加悦町(☆)		8,770,882			
与謝野町(☆)		387,640,745			
合 計		387,640,745 6市町		0 なし	100,648,844 3市町

★ 南丹市は平成18年1月1日、美山町・園部町・八木町・日吉町が合併
 ☆ 与謝野町は平成18年3月1日、加悦町・岩滝町・野田川町が合併
 (注1) 交付は、事業運営期間3年目に、保険料収納率の低下による赤字について行われるもの。
 交付額 = (予定保険料収納額 - 実績保険料収納額) × 1/2
 (注2) 平成23年度に交付を行った3市町のうち2市町については、平成24年度に交付額の積算に伴い超過交付額を返還している(返還額: 20,767千円)

9 京都府介護保険審査会への審査請求の状況

(単位:件)

		要介護認定に関する審査請求				保険料に関する審査請求				その他の審査請求				合 計			
		審査結果				審査結果				審査結果				審査結果			
		却下	認容	棄却		却下	認容	棄却		却下	認容	棄却		却下	認容	棄却	
京都・乙訓	H11～28年度	56	11	6	39	1,755	145		1,610	7	2		5	1,818	158	6	1,654
	29年度	7		2	5	48	1		47					55	1	2	52
	30年度	5			5	5	4		1					10	4	0	6
	R元年度	2			2	4			3					6	0	0	5
	R2年度	2			2	3	2		1					5	2	0	3
	R3年度	2				6	1		3					8	1	0	3
	小計	74	11	8	53	1,821	153	0	1,665	7	2	0	5	1,902	166	8	1,723
山城北	H11～28年度	19	1	1	17	373	11		362	2			2	394	12	1	381
	29年度	3		2	1	1			1					4	0	2	2
	30年度	3		1	2									3	0	1	2
	R元年度	5		1	4									5	0	1	4
	R2年度					1			1					1	0	0	1
	R3年度									1				1	0	0	0
	小計	30	1	5	24	375	11	0	364	3	0	0	2	408	12	5	390
山城南	H11～28年度	7	2		5	116	3		113	1			1	124	5	0	119
	29年度													0	0	0	0
	30年度													0	0	0	0
	R元年度													0	0	0	0
	R2年度													0	0	0	0
	R3年度													0	0	0	0
	小計	7	2	0	5	116	3	0	113	1	0	0	1	124	5	0	119
南丹	H11～28年度	5		1	4	129	2		127					134	2	1	131
	29年度					18			18					18	0	0	18
	30年度	1			1									1	0	0	1
	R元年度	1			1									1	0	0	1
	R2年度													0	0	0	0
	R3年度													0	0	0	0
	小計	7	0	1	6	147	2	0	145	0	0	0	0	154	2	1	151
中丹	H11～28年度	7			7	206	2		204	1			1	214	2	0	212
	29年度													0	0	0	0
	30年度													0	0	0	0
	R元年度													0	0	0	0
	R2年度													0	0	0	0
	R3年度					1								1	0	0	0
	小計	7	0	0	7	207	2	0	204	1	0	0	1	215	2	0	212
丹後	H11～28年度	3	1		2	62	1		61					65	2	0	63
	29年度					2			2					2	0	0	2
	30年度	1			1									1	0	0	1
	R元年度	2			2									2	0	0	2
	R2年度													0	0	0	0
	R3年度	1												1	0	0	0
	小計	7	1	0	5	64	1	0	63	0	0	0	0	71	2	0	68
合計	H11～28年度	97	15	8	74	2,641	164	0	2,477	11	2	0	9	2,749	181	8	2,560
	29年度	10	0	4	6	69	1	0	68	0	0	0	0	79	1	4	74
	30年度	10	0	1	9	5	4	0	1	0	0	0	0	15	4	1	10
	R元年度	10	0	1	9	4	0	0	3	0	0	0	0	14	0	1	12
	R2年度	2	0	0	2	4	2	0	2	0	0	0	0	6	2	0	4
	R3年度	3	0	0	0	7	1	0	3	1	0	0	0	11	1	0	3
	小計	132	15	14	100	2,730	172	0	2,554	12	2	0	9	2,874	189	14	2,663

※「その他の審査請求」…高額介護サービス費の支給に関するもの、住宅改修費の支給に関するものなど。

10 介護給付適正化の取組状況（令和3年度）

保険者名	★要介護認定の適正化						★ケアプランの点検						
	訪問調査件数			認定調査完全直営 (全て100%)	委託調査の 事後点検		ケアプラン 点検実施 件数	実施方法 (※1)	点検実施者 ・直営(事務職) ・直営(専門職) ・外部委託等	厚労省 ケアプラン 点検支援 マニュアル を活用	国保連 介護給付適 正化システム を活用	府介護支援 専門員会 京都市ガイド ラインを活用	
	新規認定の 訪問調査 件数	更新認定の 訪問調査 件数	変更認定の 訪問調査 件数										
1 京都市	○	22,748	41,887			○	○	53	事前・書面	直営(専門職)	○	○	○
2 福知山市	○	947	1,482	672		○							
3 舞鶴市	○	1,425	2,127	375		○	○	48	事前・書面	直営(専門職)	○		
4 綾部市	○	633	1,290	187		○							
5 宇治市	○	2,914	2,892	1,005		○	○	60	事前・訪問	直営(事務職)	○		○
6 宮津市	○	207	731	88	○	△	○	15					
7 亀岡市	○	1,269	1,790	458		○	○	54	事前・訪問	・直営(専門職) ・外部委託	○		
8 城陽市	○	1,552	1,540	292		○	○	3	事前・訪問	直営(事務職)	○		
9 向日市	○	739	1,088	267		○							
10 長岡京市	○	1,037	1,587	340		○	○	15	事前・面談	直営(事務職)			○
11 八幡市	○	1,236	1,428	287		○	○	24	事前・書面	・直営(専門職) ・外部委託等	○	○	
12 京田辺市	○	571	1,383	323		○							
13 京丹後市	○	971	2,255	428	○	△	○	18	事前・書面	直営(事務職)	○		○
14 南丹市	○	560	1,054	218	○	○	○	8	事前・面談	・外部委託等			○
15 木津川市	○	767	875	310		○	○	603	その他	直営(事務職) 外部委託 (包括支援センター)			
16 大山崎町	○	223	307	70		○	○	64	事前・書面 事前・訪問	直営(事務職)	○		
17 久御山町	○	315	391	58		○	○	26	事前・書面	直営(事務職)			
18 井手町	○	130	217	57		○							
19 宇治田原町	○	157	216	64	○	△							
20 笠置町	○	34	46	18	○	△							
21 和束町	○	72	91	44		○							
22 精華町	○	389	683	122		○	○	4	事前・面談	直営(事務職)			○
23 南山村	○	32	102	13	○	△							
24 京丹波町	○	259	471	108		○	○	42	事前・書面	直営(事務職)			○
25 伊根町	○	50	89	26		○							
26 与謝野町	○	477	609	158		○	○	5	事前・書面	・直営(事務職) ・直営(専門職)			○
計	26				6	21	16						
実施率	100.00				23.08	105.00	61.54						

※「委託調査の事後点検」における実施率は、認定調査完全直営(全て100%)の市町村を除いて計算している。

保険者名	★住宅改修・福祉用具													
	住宅改修の点検								福祉用具の点検					
	写真等による確認		利用者宅への訪問調査		リハビリテーション専門職の関与 (※2)	<リハ職の所属> 例・市町村職員 ・地域リハセン ・医療機関・事業所等 ・その他(具体的に)	購入調査	調査実施件数	貸与調査	調査実施件数	リハビリテーション専門職の関与 (※2)	<リハ職の所属> 例・市町村職員 ・地域リハセン ・医療機関・事業所等 ・その他(具体的に)		
	施工前	施工後	施工前	施工後										
1 京都市	○	○	6,932	6,932	11	2	ア	その他 (建築専門職)	○	7,931	○	1	ア	・府地域リハセン(コーディネーター)・ 市リハセン・三療法士会
2 福知山市	○	○	256	281	1	1	イ	市町村職員	○	1	○	1	イ	市町村職員
3 舞鶴市	○	○	377	377	12	12								
4 綾部市	○	○	142	142										
5 宇治市	○	○	975	975										
6 宮津市	○	○	91	91										
7 亀岡市	○	○	394	394			ア	市町村職員						
8 城陽市	○	○	407	407										
9 向日市	○	○	289	289					○	221				
10 長岡京市	○	○	390	390	216	216	イ	市町村職員	○	173			イ	市町村職員
11 八幡市	○	○	379	379	4	1					○	1		
12 京田辺市	○	○	349	324			ア	市町村職員						
13 京丹後市	○	○	314	305							○	17		
14 南丹市	○	○	131	131					○	8	○	47		
15 木津川市	○	○	289	289										
16 大山崎町	○	○	90	90	2	1	イ	地域リハセン	○	74	○	13		
17 久御山町	○	○	72	72										
18 井手町	○	○	55	55	0	0								
19 宇治田原町	○	○	49	49										
20 笠置町	○	○			8	8	イ	医療機関	○	15	○	3	イ	医療機関
21 和束町	○	○	40	40					○	29				
22 精華町	○	○	152	152										
23 南山城村	○	○	25	25					○	28				
24 京丹波町	○	○	73	73			イ	医療機関・事業所等	○	6			ウ	地域リハセン
25 伊根町	○	○	14	14	6	0	ア・イ	市町村職員	○	4	○	8	イ・ウ	市町村職員
26 与謝野町	○	○	140	140	40	35	ア・イ	市町村職員	○	10	○	6		市町村職員
計	26	26							12		9			
実施率	100.00	100.00							46.15		34.62			

保険者名	★医療情報との突合・縦覧点検															☆給付実績等の活用		
	医療情報との突合		縦覧点検													給付実績の活用 (医療情報との突合・縦覧点検を除く)	民間システム等の活用	活用方法
	突合実施件数		点検実施件数															
			①居宅介護支援請求におけるサービス実施状況一覧表	②重複請求縦覧チェック一覧表	③算定期間回数制限チェック一覧表	④単独請求明細書における準受付審査チェック一覧表	⑤要介護認定期間の半数を超過する短期入所受給者一覧表	⑥入退所を繰り返す受給者縦覧一覧表	⑦居宅介護支援再請求等状況一覧表	⑧月途中要介護状態変更受給者一覧表	⑨軽度の要介護者にかかる福祉用具貸与品目一覧表	⑩独自報酬算定事業所一覧表	合計 (帳票1～10)					
1 京都市	○	○	18,524	○	1,892	5,552	16,180	8,268	2,056	39,145	3,752	10,303	66,130	16	153,294	○	○	不正等の疑義のある事業所の給付実績を抽出し、内容の確認を行う
2 福知山市	○	○	681	○	45	585	194	300							1,124			
3 舞鶴市	○	○	587	○	31	62	682	607							1,382	○	○	ケアプラン点検や事業所実地指導時にトリトンモニターを活用
4 綾部市	○	○	592	○	20	171	718	235	278				563		1,985			
5 宇治市	○	○	2,099	○	157	244	1,925	1,012						37	3,375			
6 宮津市	○	○	202	○	4	75	220	182							481			
7 亀岡市	○	○	1,017	○	40	48	948	499	88	2,183	27	328	4,182	0	8,343	○	○	トリトンモニターを事業所指導時に活用
8 城陽市	○	○	902	○	42	128	800	438					4,046		5,002			
9 向日市	○	○	549	○	71	113	553	307							1,044			
10 長岡京市	○	○	956	○	56	128	668	384	64	2,200	28	380	8,768		12,676			
11 八幡市	○	○	859	○	64	102	870	343							1,379			
12 京田辺市	○	○	522	○	68	146	802	195							871	○	○	
13 京丹後市	○	○	852	○	88	108	2,085	434					1,017		2,365			
14 南丹市	○	○	635	○	20	46	453	178	226	1,109	14	308	1,204		3,558	○	○	介護支援専門員にヒアリングシートを送付している
15 木津川市	○	○	517	○	70	42	766	256	262	1,295	14	529	2,058		5,292			
16 大山崎町	○	○	281	○	18	29	288	100	38	636	12	71	1,039	0	2,231			
17 久御山町	○	○	255	○	13	16	23	116	13	584	4	98	1,483	0	2,668	○	○	給付実績データと認定データを突合し、ヒアリングシートにより介護支援専門員へ確認
18 井手町	○	○	98	○	3	71	98	31	10	194	0	32	839	0	1,278	○	○	給付実績と認定調査等のデータを組み合わせ給付費の適正化をはかる
19 宇治田原町	○	○	107	○	43	7	122	35							110			
20 笠置町	○	○	27	○	1	1	5	9	0	10	0	5	42		73			
21 和束町	○	○	39	○	43	7	1	48	35						134			
22 精華町	○	○	389	○	22	27	120	125							294			
23 南山城村	○	○	25	○	16		32	12	75			9			144			
24 京丹波町	○	○	447	○	14	104	204	103	121				746		1,292	○	○	トリトンモニター(給付実績データと認定データを突合し、ケアプラン等の内容について確認を行う)
25 伊根町	○	○	34	○	0	3	9	30	0	34	1	11	64		152			
26 与謝野町	○	○	294	○	17	85	236	187	11	887	21	252	818		2,514			
計	26	26		26											8	8		
実施率	100.00	100.00		100.00											30.77	30.77		

保険者名	★介護給付費通知				適正化主要5事業実施状況	
	発送頻度	通知対象サービス(※3)	通知する上での工夫	実施事業数	実施率	
1 京都市	○	年1回	居宅・施設・地密	5	100.0%	
2 福知山市				3	60.0%	
3 舞鶴市				4	80.0%	
4 綾部市				3	60.0%	
5 宇治市				4	80.0%	
6 宮津市				4	80.0%	
7 亀岡市	○	年1回	居宅・施設・地密	5	100.0%	
8 城陽市				4	80.0%	
9 向日市				3	60.0%	
10 長岡京市				4	80.0%	
11 八幡市	○	年1回	居宅・施設・地密	5	100.0%	
12 京田辺市	○	年2回	居宅・施設・地密	4	80.0%	
13 京丹後市				4	80.0%	
14 南丹市				4	80.0%	
15 木津川市				4	80.0%	
16 大山崎町	○	年1回	居宅	5	100.0%	
17 久御山町				4	80.0%	
18 井手町				3	60.0%	
19 宇治田原町				3	60.0%	
20 笠置町				3	60.0%	
21 和束町				3	60.0%	
22 精華町	○	年1回	居宅・施設・地密	5	100.0%	
23 南山城村				3	60.0%	
24 京丹波町				4	80.0%	
25 伊根町	○	年1回	居宅・施設・地密	4	80.0%	
26 与謝野町				4	80.0%	
計	7			平均	3.9	77.7%
実施率	26.82					

(※1)
★ケアプランの点検
実施方法

1. 事前にケアプランの提出を求め、役所(役場)で書面のみ実施。
→【事前・書面】
2. 事前にケアプランの提出を求め、後日、役所(役場)で面談により実施。
→【事前・面談】
3. 事前にケアプランの提出を求め後日保険者が事業所を訪問して実施。
→【事前・訪問】
4. 保険者が事業所を訪問当日、ケアプランの提出を求め、実施。
→【当日・訪問】
5. その他
→【その他】

(※3)
★介護給付費通知
通知対象サービス

1. 居宅サービスのみ→【居宅】
2. 施設サービスのみ→【施設】
3. 地域密着型サービスのみ→【地密】
4. 居宅サービス及び施設サービス
→【居宅・施設】
5. 居宅サービス及び地域密着型サービス→【居宅・地密】
6. 施設サービス及び地域密着型サービス→【施設・地密】
7. 居宅サービス、施設サービス及び地域密着型サービス

(※2)
★住宅改修・福祉用具
ア〜ウの該当している項目名を表記。

■住宅改修利用へのリハ職等の関与
住宅改修の利用に際して、建築専門職、リハビリテーション専門職等が適切に関与する仕組みを設けているか。

- ・(ア) 被保険者から抽出された住宅改修費支給申請書の市町村における審査の際に、建築専門職、リハビリテーション専門職等により点検を行う仕組みがある
- ・(イ) 住宅改修の実施前又は実施の際に、実際に改修を行う住宅をリハビリテーション専門職が訪問し、点検を行わせる仕組みがある

■福祉用具利用へのリハ職等の関与
福祉用具の利用に関し、リハビリテーション専門職が関与する仕組みを設けているか。

- ・(ア) 地域ケア会議の構成員としてリハビリテーション専門職を任命し、会議の際に福祉用具貸与計画も合わせて点検を行う
- ・(イ) 福祉用具専門相談員による福祉用具貸与計画の作成の時に、リハビリテーション専門職が点検を行う仕組みがある
- ・(ウ) 貸与開始後、用具が適切に利用されているか否かをリハビリテーション専門職が点検する仕組みがある

11 地域支援事業の実施状況

(1) 地域支援事業交付金 対象経費実支出額(令和3年度)

(単位:円)

圏域	保健所	市町村	介護予防・日常生活支援総合事業		包括的支援事業		包括的支援事業(社会保障充実分)					合計	
			サービス事業等	一般介護予防事業	地域包括支援センターの運営	任意事業	在宅医療・介護連携推進事業	生活支援体制整備事業	認知症初期集中支援推進事業	認知症地域支援・ケア向上事業	認知症サポーター活動促進・地域づくり推進事業		地域ケア会議推進事業
京都・乙訓	京都市		3,484,478,353	848,780,859	1,454,328,628	575,363,641	124,323,823	72,129,980	83,264,771	5,827,305	3,788,664	5,586,377	6,657,872,401
	乙訓	向日市	93,292,556	10,713,162	64,583,951	4,223,105	2,276,104	2,577,862	2,060,753	6,599,700	0	603,000	186,930,193
		長岡京市	155,176,289	20,408,292	88,770,000	37,432,279	15,500,000	15,500,000	5,500,000	12,673,942	0	9,300,000	360,260,802
		大山崎町	22,237,351	3,126,729	12,743,000	2,693,646	0	5,711,508	0	3,625,014	0	0	50,137,248
		小計	270,706,196	34,248,183	166,096,951	44,349,030	17,776,104	23,789,370	7,560,753	22,898,656	0	9,903,000	597,328,243
	小計	3,755,184,549	883,029,042	1,620,425,579	619,712,671	142,099,927	95,919,350	90,825,524	28,725,961	3,788,664	15,489,377	7,255,200,644	
山城北	宇治市		321,284,183	79,795,449	136,724,335	50,155,986	3,701,485	13,812,350	20,007,714	895,145	0	658,680	627,035,327
	城陽市		258,330,665	1,593,553	81,037,506	7,182,625	1,738,585	4,326,446	14,617,880	0	0	112,989	368,940,249
	八幡市		175,203,692	7,899,877	62,747,090	20,089,597	4,441,385	0	135,000	284,474	0	10,000,000	280,801,115
	京田辺市		65,588,129	2,137,564	39,976,752	9,766,100	134,749	10,309,795	0	10,161,776	0	18,205	138,093,070
	久御山町		44,200,210	20,231,043	18,384,393	1,516,712	334,930	3,396,800	1,072,481	0	0	0	89,136,569
	井手町		20,843,435	0	11,679,608	1,584,369	30,000	0	24,000	0	0	0	34,161,412
	宇治田原町		8,508,483	6,099,273	21,846,949	407,900	30,000	0	0	302,322	0	0	37,194,927
	小計		893,958,797	117,756,759	372,396,633	90,703,289	10,411,134	31,845,391	35,857,075	11,643,717	0	10,789,874	1,575,362,669
山城南	木津川市		92,554,135	23,640,204	63,611,618	22,672,507	3,798,150	10,713,581	312,880	7,841,018	0	20,000	225,164,093
	笠置町		3,090,976	713,672	4,114,544	116,794	588,374	3,090,000	0	0	0	0	11,714,360
	和束町		15,184,380	3,344,600	6,696,480	43,582	780,047	1,800,000	78,000	0	0	6,000	27,933,089
	精華町		25,955,338	3,812,333	33,600,000	4,551,780	2,059,989	4,447,340	4,472,000	0	0	0	78,898,780
	南山城村		4,069,275	926,953	4,624,551	1,572,015	693,440	0	150,000	0	0	0	12,036,234
	小計		140,854,104	32,437,762	112,647,193	28,956,678	7,920,000	20,050,921	5,012,880	7,841,018	0	26,000	355,746,556
南丹	亀岡市		190,139,832	23,985,623	136,836,209	15,426,607	3,501,383	6,000,000	1,742,811	2,203,217	1,463,211	129,416	381,428,309
	南丹市		124,100,439	5,686,983	55,990,663	25,920,615	20,000	22,683,916	423,000	6,694,130	0	0	241,519,746
	京丹波町		29,644,382	2,101,895	167,650	8,526,909	0	16,682,378	20,000	38,936	0	9,855	57,192,005
	小計		343,884,653	31,774,501	192,994,522	49,874,131	3,521,383	15,350,959	2,185,811	8,936,283	1,463,211	139,271	680,140,060
中丹	中丹西	福知山市	203,453,037	13,726,166	66,752,108	62,011,944	4,715,294	15,350,959	11,007,236	8,579,780	0	0	385,596,524
	中丹東	舞鶴市	228,027,737	11,731,339	118,161,360	28,572,175	276,200	3,000,000	3,054,925	3,303,940	0	54,000	396,181,676
		綾部市	114,398,231	10,241,361	47,411,986	19,910,324	5,561,790	15,496,490	349,694	5,152,753	0	928,965	219,451,594
	小計		545,879,005	35,698,866	232,325,454	110,494,443	10,553,284	33,847,449	14,411,855	17,036,473	0	982,965	1,001,229,794
丹後	宮津市		103,923,419	407,040	43,942,024	2,237,729	1,123,161	728,933	612,340	905,262	0	689,490	154,569,398
	京丹後市		194,722,464	60,000	69,912,275	9,498,274	0	7,929,649	8,315,952	9,844,921	0	44,602	300,328,137
	伊根町		14,854,674	40,825	12,500,000	880,710	57,400	0	0	930,540	0	43,400	29,307,549
	与謝野町		131,078,872	4,344,837	11,707,106	11,104,432	14,000	5,580,000	279,000	2,159,954	0	0	166,268,201
	小計		444,579,429	4,852,702	138,061,405	23,721,145	1,194,561	14,238,582	9,207,292	13,840,677	0	777,492	650,473,285
合計			6,124,340,537	1,105,549,632	2,668,850,786	923,462,357	175,700,289	211,252,652	157,500,437	88,024,129	5,251,875	28,204,979	11,518,153,008
合計(京都市除く)			2,639,862,184	256,768,773	1,214,522,158	348,098,716	51,376,466	139,122,672	74,235,666	82,196,824	1,463,211	22,618,602	4,860,280,607

(2) 地域支援事業(介護予防・日常生活生活支援総合事業のうち一般介護予防事業)実施状況(令和3年度)

		京都市	向日市	長岡京市	大山崎町	宇治市	城陽市	八幡市	京田辺市	久御山町	井手町	宇治田原町	木津川市	笠置町	和束町	精華町	南山城村	亀岡市	南丹市	京丹波町	福知山市	綾部市	舞鶴市	宮津市	京丹後市	伊根町	与謝野町	実施市町村数	
(ア) 介護予防把握事業	要介護認定の担当部局との連携	○			○							○	○				○	○	○	○	○	○	○	○	○	○		12	
	訪問活動を実施している保健部局との連携	○			○							○					○	○			○	○		○	○	○		10	
	医療機関・民生委員等からの情報提供	○			○							○	○				○	○			○	○		○	○	○		11	
	民生委員等地域住民からの情報提供	○		○	○	○						○	○				○	○			○	○		○	○	○		13	
	地域包括支援センターの総合相談支援業務との連携	○		○	○			○				○	○				○	○			○	○	○	○	○	○		14	
	本人、家族等からの相談による把握	○		○	○							○	○				○	○			○	○		○	○	○		12	
	特定健康診査等の担当部局との連携	○			○							○	○				○	○			○		○	○	○	○		11	
	高齢者保険事業等の担当部局との連携	○			○							○					○	○			○	○	○					8	
	重層的支援体制整備事業等の担当部局との連携	○																○			○	○		○				5	
その他			○	○				○	○			○								○		○		○				8	
(イ) 介護予防普及啓発事業	介護予防に資する基本的な知識を普及啓発するためのパンフレット作成及び配布	○	○	○		○		○				○										○					○	8	
	介護予防に資する基本的な知識を普及啓発するための有識者等による講演会や相談会等の開催	○				○		○		○		○						○	○	○		○	○		○	○		12	
	介護予防の普及啓発に資する運動、栄養、口腔等に係る介護予防教室等の開催	○	○	○	○	○	○	○	○		○	○	○	○	○	○	○		○	○	○	○	○		○	○	○	○	23
	介護予防に係る知識・情報や、各対象者の介護予防事業の実施の記録等を管理するための媒体(介護予防手帳等)の配布	○												○					○								○	4	
	その他	○								○									○					○					4
(ウ) 地域介護予防活動支援事業	①介護予防に関するボランティア等の人材育成のための研修	○	○	○	○	○	○				○		○									○	○	○	○			12	
	②介護予防に資する多様な地域活動組織の育成及び支援	○	○	○	○	○	○						○		○		○		○	○	○	○	○	○	○	○	○	16	
	③社会参加活動を通じた介護予防に資する地域活動の実施	○		○			○	○			○							○			○	○						8	
	④介護予防に資する取組への参加やボランティア等へのポイント付与							○																				1	
(エ) 一般介護予防事業評価事業	○				○				○							○				○			○					6	
(オ) 地域リハビリテーション活動支援事業	a住民の介護予防に関する技術的助言	○		○		○						○					○									○		6	
	b介護職員等への介護予防に関する技術的助言																○					○						2	
	c地域ケア会議やサービス担当者会議におけるケアマネジメント支援	○		○					○											○		○	○			○		8	

(3) 地域支援事業の任意事業 実施状況(令和3年度)

		京都市	向日市	長岡京市	大山崎町	宇治市	城陽市	八幡市	京田辺市	久御山町	井手町	宇治田原町	木津川市	笠置町	和束町	精華町	南山城村	亀岡市	南丹市	京丹波町	福知山市	綾部市	舞鶴市	宮津市	京丹後市	伊根町	与謝野町	実施市町村数		
介護給付等費用適正化事業	認定調査状況チェック	○					○									○		○		○				○				6		
	ケアプランの点検	○	○	○		○			○							○		○		○				○	○				10	
	住宅改修等の点検	○														○		○		○				○					5	
	医療情報との突合・縦覧点検	○																	○		○			○					4	
	介護給付費通知	○			○				○							○		○											5	
	給付実績を活用した分析・検証事業										○	○							○										3	
	介護サービス事業者等への適正化支援事業																								○				1	
家族介護支援事業	介護教室の開催	○	○			○	○				○											○	○						7	
	認知症高齢者見守り事業	○	○	○		○	○	○		○		○	○			○		○		○	○	○	○	○	○	○	○	○	18	
	家族支援介護事業継続	健康相談・疾病予防等事業																												0
		介護者交流会の開催			○		○		○	○			○	○		○	○						○	○				○	○	12
		介護自立支援事業					○	○	○					○		○				○									○	7
		介護用品の支給	○		○	○	○		○			○	○	○	○		○	○	○	○	○	○	○	○	○	○	○	○	○	20
その他の事業	成年後見制度利用支援事業	○	○	○	○	○	○	○	○		○	○	○		○	○	○	○		○	○	○	○	○	○	○	○	○	23	
	福祉用具・住宅改修支援事業	○	○			○	○	○											○	○	○	○	○		○	○	○	○	14	
	認知症対応型共同生活介護事業所の家賃等助成事業					○																						○	2	
	認知症サポーター等養成事業	○	○				○	○	○			○	○	○	○				○		○		○	○	○	○	○	○	17	
	重度のALS患者の入院におけるコミュニケーション支援事業																												0	
	地域支援自立生活	高齢者の安心な住まいの確保に資する事業	○																											1
		介護サービスの質の向上に資する事業	○	○	○		○	○		○	○									○	○	○	○	○	○				○	14
地域資源を活用したネットワーク形成に資する事業		○		○	○			○					○							○		○	○	○	○	○	○	○	13	
家庭内の事故等への対応の体制整備に資する事業		○		○	○	○	○	○	○							○				○		○		○		○	○	○	14	

12 地域包括支援センターの設置状況

令和4年3月末現在の設置数

(単位:箇所)

圏域	保健所	市町村	センター数	設置主法					サブセンター設置数	ブランチ設置数	
				ア 直営	委 託						
					イ 社会福祉法人	ウ 社会福祉協議会	エ 医療法人	オ 社団法人			カ 財団法人
京都・乙訓		京都市	61		42	5	10	3	1		
	乙訓	向日市	3		1	1	1				
		長岡京市	4		2	1			1		
		大山崎町	1			1					
		小計	8		3	3	1		1		
小計		69		45	8	11	3	2			
山城北	山城北	宇治市	8		5				3		
		城陽市	3		1	2					2
		八幡市	4		2		2				4
		京田辺市	3	3							5
		久御山町	1			1					
		井手町	1	1							
	宇治田原町	1	1								
小計		21	5	8	3	2		3		11	
山城南	山城南	木津川市	4		2	2					
		笠置町	1	1							
		和束町	1	1							
		精華町	2		1	1					
		南山城村	1	1							
小計		9	3	3	3						
南丹	南丹	亀岡市	7		4		3				
		南丹市	1			1				4	
		京丹波町	1	1							11
小計		9	1	4	1	3			4	11	
中丹	中丹西	福知山市	2	1	1					7	
		舞鶴市	7	1	5		1				
	中丹東	綾部市	4	1	2	1					
小計		13	3	8	1	1			7		
丹後	丹後	宮津市	2	1	1						
		京丹後市	1	1							
		伊根町	1	1							1
		与謝野町	1	1							
小計		5	4	1						1	
合計			126	16	69	16	17	3	5	11	23
合計(京都市除く)			65	16	27	11	7		4	11	23

1 3 生活支援体制整備事業及び地域ケア会議の実施状況 (令和3年度)

(単位:人)

(単位:箇所)

(単位:回)

圏域	保健所	市町村	生活支援体制整備事業				地域ケア会議の実施状況		
			生活支援コーディネーター		協議体		地域ケア個別会議	地域ケア推進会議	合計
			1層	2層	1層	2層			
京都・乙訓		京都市	13		14	16	292	547	839
	乙訓	向日市	1		1		34	1	35
		長岡京市	1	4	1	4	60	10	70
		大山崎町	1		1		6	1	7
		小計	3	4	3	4	100	12	112
	小計	16	4	17	20	392	559	951	
山城北	山城北	宇治市	6	4	1	9	18	7	25
		城陽市	1		1		12	0	12
		八幡市	1	4	1	4	29	0	29
		京田辺市	1	4	1	4	4	5	9
		久御山町	1		1		10	0	10
		井手町	1		1		2	2	4
		宇治田原町	1		1		6	6	12
	小計	12	12	7	17	81	20	101	
山城南	山城南	木津川市	1	4	1	4	33	21	54
		笠置町	1		1		11	11	22
		和束町	1		1		3	1	4
		精華町	1	2	1	2	4	0	4
		南山城村	1		1		1	0	1
	小計	5	6	5	6	52	33	85	
南丹	南丹	亀岡市	1	1	1		7	0	7
		南丹市	1	4	1	4	41	1	42
		京丹波町	3	3	1	2	12	11	23
	小計	5	8	3	6	60	12	72	
中丹	中丹西	福知山市	2	11	1	22	46	1	47
	中丹東	舞鶴市	1	1	1	2	27	24	51
		綾部市	1	3	0	0	63	7	70
	小計	4	15	2	24	136	32	168	
丹後	丹後	宮津市	1	2	1	2	3	3	6
		京丹後市	2	6	1	4	22	18	40
		伊根町			1		1	1	2
		与謝野町	1		1		7	2	9
	小計	4	8	4	6	33	24	57	
合計		46	53	38	79	754	680	1,434	
合計(京都市除く)		33	53	24	63	462	133	595	

※1層と兼務あり

※ 両方の機能を持つ会議を開催した場合もそれぞれに計上されている。

14 介護予防・日常生活支援総合事業の実施状況（令和3年度）

令和4年3月末

圏域	保健所	市町村	移行時期	介護予防・生活支援サービス事業										
				多様なサービス 実施	訪問型サービス					通所型サービス				
					従前相当 (事業所数)	多様なサービス				従前相当 (事業所数)	多様なサービス			
						サービスA (事業所数)	サービスB (団体数)	サービスC (団体数)	サービスD (団体数)		サービスA (事業所数)	サービスB (箇所数)	サービスC (箇所数)	
京都・乙訓	乙訓	京都市	H29.4	○	411	336					397	57		1
		向日市	H29.4	○	22	1	1				24	1		1
		長岡京市	H29.4	○	37	1					25	1		1
		大山崎町	H29.4	○	14						18			1
		小計			73	2	1	0	0		67	2	0	3
		小計			484	338	1	0	0		464	59	0	4
山城北	山城北	宇治市	H29.4	○	49	27	1	1			51	5	6	1
		城陽市	H29.4	○	19	10					22	3		
		八幡市	H29.4	○	46		2				36		2	1
		京田辺市	H28.3	○	23	2		1			22	2		1
		久御山町	H29.4		4						12			
		井手町	H29.4	○	4						5	1		
		宇治田原町	H29.4	○	2						3	1		
		小計			147	39	3	2	0		151	12	8	3
山城南	山城南	木津川市	H29.4	○	31	4		4			37	6		
		笠置町	H29.4	○	2	1					3			
		和束町	H29.4	○	1	1					5	1		
		精華町	H29.4	○	24	3					18	4	7	1
		南山城村	H29.4	○	1	1					2	1		
		小計			59	10	0	4	0		65	12	7	1
南丹	南丹	亀岡市	H29.4		25						24			
		南丹市	H29.4	○	14	2			11		20			
		京丹波町	H28.3	○	4	2					8	3		1
		小計			43	4	0	0	11		52	3	0	1
中丹	中丹	福知山市	H29.4	○	16	13	2	1			23			1
		舞鶴市	H29.4	○	17	2					21			
		綾部市	H28.4	○	8	5					13	7		3
		小計			41	20	2	1	0		57	7	0	4
丹後	丹後	宮津市	H29.4	○	5	2					14	1		
		京丹後市	H28.4	○	11	1					23	2		
		伊根町	H29.4	○	3						7			1
		与謝野町	H29.4	○	7	1					15	3	1	
		小計			26	4	0	0	0		59	6	1	1
合計（市町村数）				24	26	19	4	4	1	26	17	4	12	
合計(事業者等数)					800	415	6	7	11	848	99	16	14	
合計(事業所等数) (京都市を除く)					389	79	6	7	11	451	42	16	13	

(1) 介護支援専門員登録者数(各年度末現在)

区 分	平成10年度	平成11年度	平成12年度	平成13年度	平成14年度	平成15年度	平成16年度	平成17年度	平成18年度	平成19年度	平成20年度	平成21年度	平成22年度	平成23年度	平成24年度	平成25年度	平成26年度	平成27年度	平成28年度	平成29年度	平成30年度	令和元年度	令和2年度	令和3年度
介護支援専門員登録者数	729	3,633	4,793	5,601	6,347	7,150	7,978	8,761	9,429	10,205	10,880	11,463	12,177	12,561	12,779	13,733	14,287	15,280	15,336	15,737	16,399	16,500	16,701	16,858

※ 平成12年度1名、平成19年度1名、平成21年度3名、平成22年度3名、平成24年度3名、平成25年度1名、平成27年度1名、令和元年度1名、令和2年度1名、令和3年度3名死亡等により介護支援専門員名簿から消除。

※ 平成14年度6名、平成15年度2名、平成17年度1名、平成23年度1名、平成25年度1名、平成27年度3名、平成28年度1名、令和元年度1名、令和2年度3名の者について、不正請求への関与等により介護支援専門員名簿から消除。

(2) 介護支援専門員証交付者数(各年度末現在)

区 分	平成29年度	平成30年度	令和元年度	令和2年度	令和3年度
介護支援専門員証交付者数	8,485	8,227	7,942	9,009	8,739

(3) 主任介護支援専門員数(累計登録者数、各年度末現在)

区 分	平成29年度	平成30年度	令和元年度	令和2年度	令和3年度
主任介護支援専門員数	1,552	1,694	1,787	1,915	2,034

(4) 介護支援専門員の養成(各年度末現在)

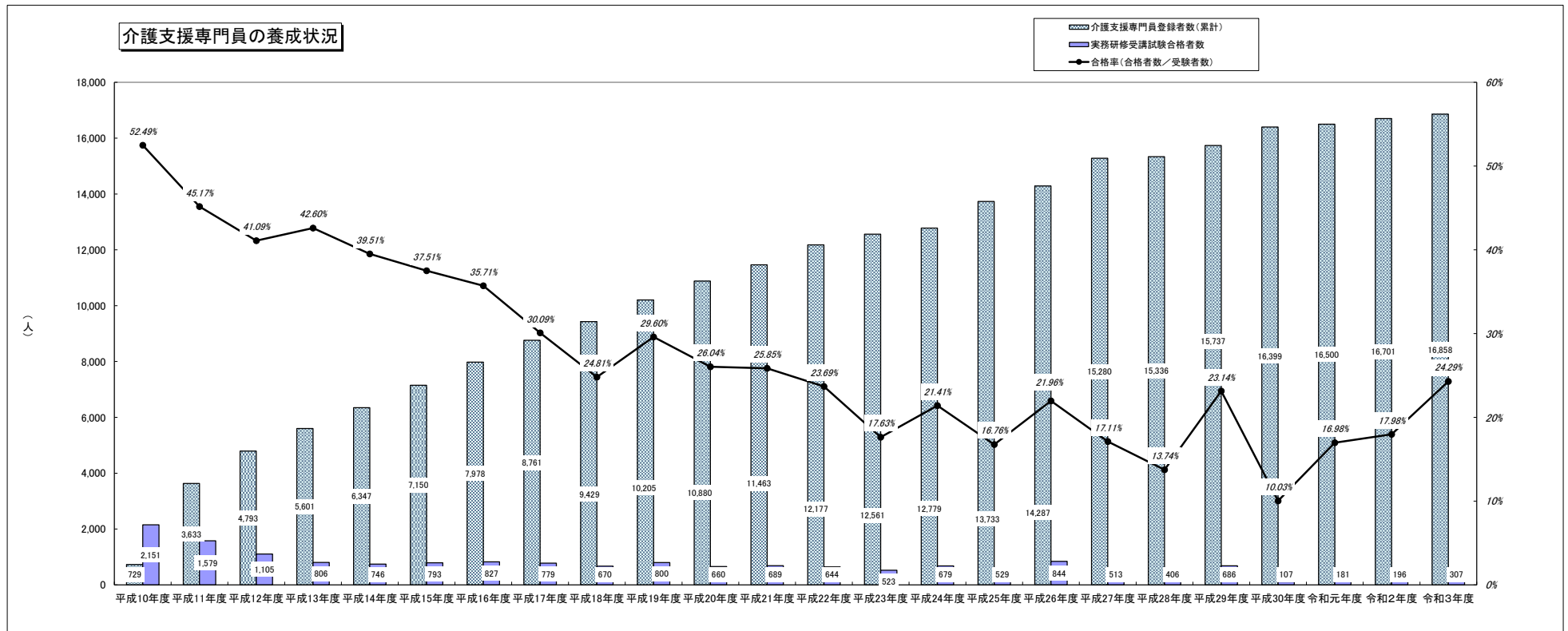
区 分	平成10年度	平成11年度	平成12年度	平成13年度	平成14年度	平成15年度	平成16年度	平成17年度	平成18年度	平成19年度	平成20年度	平成21年度	平成22年度	平成23年度	平成24年度	平成25年度	平成26年度	平成27年度	平成28年度	平成29年度	平成30年度	令和元年度	令和2年度	令和3年度
実務研修受講試験申込者数	4,207	3,609	2,843	1,964	1,966	2,235	2,429	2,693	2,826	2,825	2,677	2,804	2,921	3,149	3,439	3,448	4,146	3,361	3,293	3,306	1,157	1,208	1,242	1,418
実務研修受講試験受験者数	4,098	3,496	2,689	1,892	1,888	2,114	2,316	2,589	2,700	2,703	2,535	2,665	2,719	2,966	3,171	3,156	3,843	2,998	2,955	2,965	1,067	1,066	1,090	1,264
実務研修受講試験合格者数	2,151	1,579	1,105	806	746	793	827	779	670	800	660	689	644	523	679	529	844	513	406	686	107	181	196	307
合格率(合格者数/受験者数)	52.49%	45.17%	41.09%	42.60%	39.51%	37.51%	35.71%	30.09%	24.81%	29.60%	26.04%	25.85%	23.69%	17.63%	21.41%	16.76%	21.96%	17.11%	13.74%	23.14%	10.03%	16.98%	17.98%	24.29%
実務研修修了者数	729	2,904	1,161	808	752	806	827	784	671	792	668	673	651	523	685	531	837	522	395	672	111	161	188	296

(5) 試験合格者職種別内訳(各年度末現在)

区 分	平成10年度	平成11年度	平成12年度	平成13年度	平成14年度	平成15年度	平成16年度	平成17年度	平成18年度	平成19年度	平成20年度	平成21年度	平成22年度	平成23年度	平成24年度	平成25年度	平成26年度	平成27年度	平成28年度	平成29年度	平成30年度	令和元年度	令和2年度	令和3年度
保健・医療分野	1,622	1,137	674	420	369	363	327	285	145	139	94	102	94	79	109	91	147	125	72	99	49	51	76	86
福祉分野	319	253	299	277	267	358	379	386	433	567	506	531	485	410	511	398	630	358	299	517	55	127	115	211
その他(相談援助業務・介護業務)	210	189	132	109	110	72	121	108	92	94	60	56	65	34	59	40	67	30	35	70	3	3	5	10
合計	2,151	1,579	1,105	806	746	793	827	779	670	800	660	689	644	523	679	529	844	513	406	686	107	181	196	307

(6)介護支援専門員研修修了者数(各年度末現在)

区 分	平成29年度	平成30年度	令和元年度	令和2年度	令和3年度
再研修修了者数	96	109	135	63	69
更新研修〔実務未経験者〕修了者数	208	345	339	中止	139
更新研修〔課程Ⅰ〕修了者数	200	147	181	112	142
更新研修〔課程Ⅱ〕修了者数	570	863	694	238	744
専門研修〔課程Ⅰ〕修了者数	140	174	134	105	21
専門研修〔課程Ⅱ〕修了者数	102	95	87	0	0
主任介護支援専門員研修修了者数	102	142	93	128	119
主任介護支援専門員〔更新〕研修修了者数	182	336	117	112	144



16 介護員養成研修の状況

(1) 介護員養成研修修了者数累計(各年度末現在)

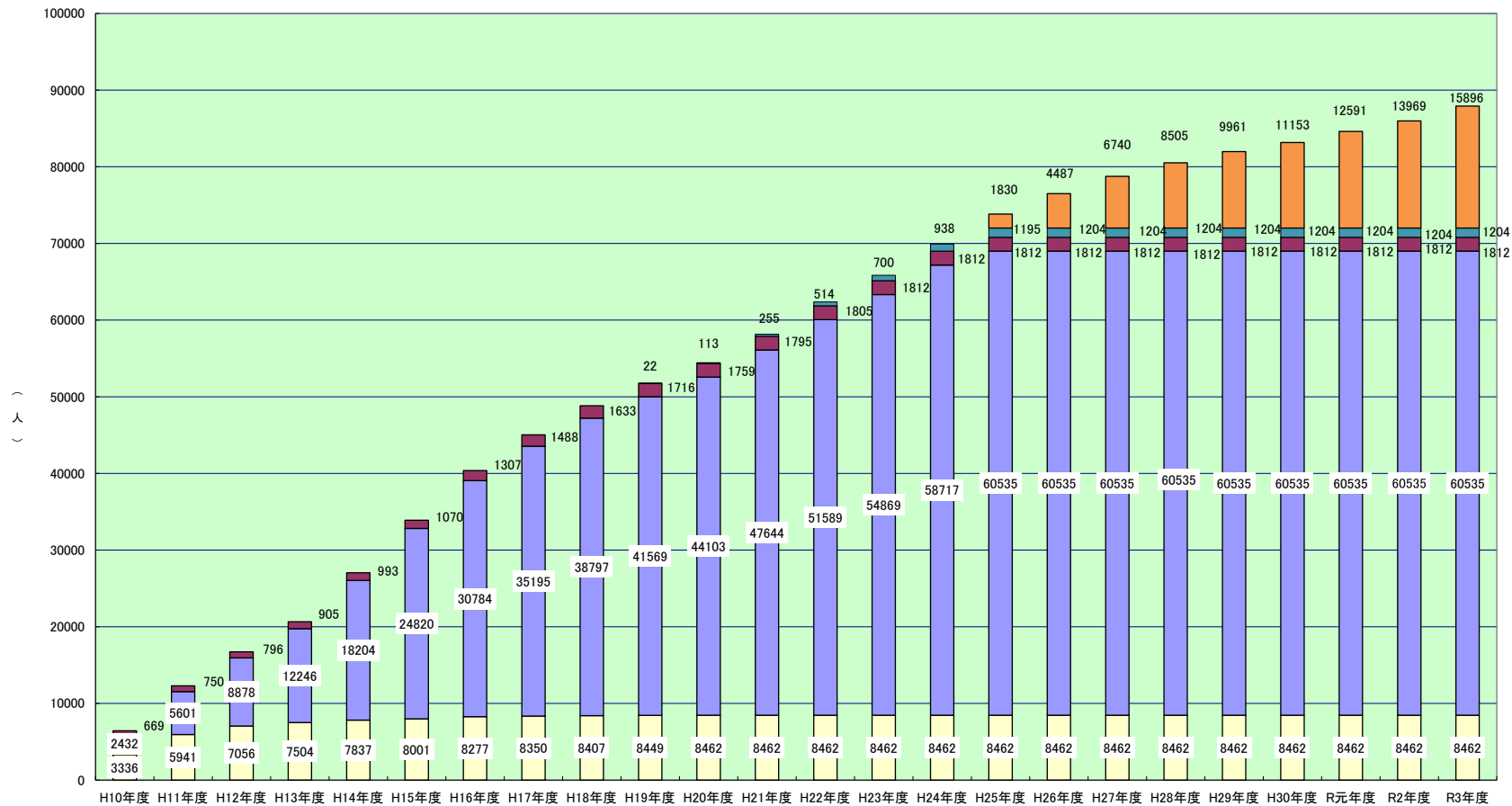
区 分	H10年度	H11年度	H12年度	H13年度	H14年度	H15年度	H16年度	H17年度	H18年度	H19年度	H20年度	H21年度	H22年度	H23年度	H24年度	H25年度	H26年度	H27年度	H28年度	H29年度	H30年度	R元年度	R2年度	R3年度	
介護職員初任者研修課程																1,830	4,487	6,740	8,505	9,961	11,153	12,591	13,969	15,896	
生活援助従事者研修課程																							0	0	0
介護職員基礎研修課程										22	113	255	514	700	938	1,195	1,204	1,204	1,204	1,204	1,204	1,204	1,204	1,204	
訪問介護に関する1級課程	669	750	796	905	993	1,070	1,307	1,488	1,633	1,716	1,759	1,795	1,805	1,812	1,812	1,812	1,812	1,812	1,812	1,812	1,812	1,812	1,812	1,812	
訪問介護に関する2級課程	2,432	5,601	8,878	12,246	18,204	24,820	30,784	35,195	38,797	41,569	44,103	47,644	51,589	54,869	58,717	60,535	60,535	60,535	60,535	60,535	60,535	60,535	60,535	60,535	
訪問介護に関する3級課程	3,336	5,941	7,056	7,504	7,837	8,001	8,277	8,350	8,407	8,449	8,462	8,462	8,462	8,462	8,462	8,462	8,462	8,462	8,462	8,462	8,462	8,462	8,462	8,462	
修了者合計	6,437	12,292	16,730	20,655	27,034	33,891	40,368	45,033	48,837	51,756	54,437	58,156	62,370	65,843	69,929	73,834	76,500	78,753	80,518	81,974	83,166	84,604	85,982	87,909	

※ 1級には、家庭奉仕員講習会及び継続養成研修修了者を含む。

(2) (訪問)介護員養成研修の状況

実施団体	年度	H10年度	H11年度	H12年度	H13年度	H14年度	H15年度	H16年度	H17年度	H18年度	H19年度	H20年度	H21年度	H22年度	H23年度	H24年度	H25年度	H26年度	H27年度	H28年度	H29年度	H30年度	R元年度	R2年度	R3年度	
京都市実施研修	修了者数	245	316	39	28	31	42	0	0	0	0	0	0	0	0	0	0	0	0	0	0	0	0	0	0	
知事指定研修	市町村	修了者数	275	1,114	779	469	198	99	86	56	52	0	0	0	0	0	0	0	0	0	0	0	0	0	0	
		団体数	5	16	20	14	5	4	3	3	3	0	0	0	0	0	0	0	0	0	0	0	0	0	0	
	公益団体等	修了者数	1,668	3,318	2,960	2,534	2,322	2,430	2,588	2,113	1,730	1,265	1,172	1,283	1,416	1,272	1,289	1,148	1,036	734	562	393	292	396	173	215
		団体数	27	36	32	39	30	29	30	31	26	23	24	26	28	28	25	26	29	24	25	20	16	22	13	10
	民間企業	修了者数	374	1,107	660	894	3,828	4,286	3,803	2,496	2,022	1,654	1,509	2,436	2,798	2,201	2,797	2,757	1,630	1,519	1,203	1,063	900	1,042	1,205	1,712
		団体数	2	12	14	12	9	8	8	6	7	7	7	6	8	7	9	12	13	13	12	10	8	10	22	19
	計	修了者数	2,317	5,539	4,399	3,897	6,348	6,815	6,477	4,665	3,804	2,919	2,681	3,719	4,214	3,473	4,086	3,905	2,666	2,253	1,765	1,456	1,192	1,438	1,378	1,927
		団体数	34	64	66	65	44	41	41	40	36	30	31	32	36	35	34	38	42	37	37	30	24	32	35	29
	修了者合計		2,562	5,855	4,438	3,925	6,379	6,857	6,477	4,665	3,804	2,919	2,681	3,719	4,214	3,473	4,086	3,905	2,666	2,253	1,765	1,456	1,192	1,438	1,378	1,927

介護員養成研修修了者の状況(累計)



■ 介護職員初任者研修課程
 ■ 生活援助従事者研修課程
 ■ 介護職員基礎研修課程
 ■ 訪問介護に関する1級課程
 ■ 訪問介護に関する2級課程
 ■ 訪問介護に関する3級課程

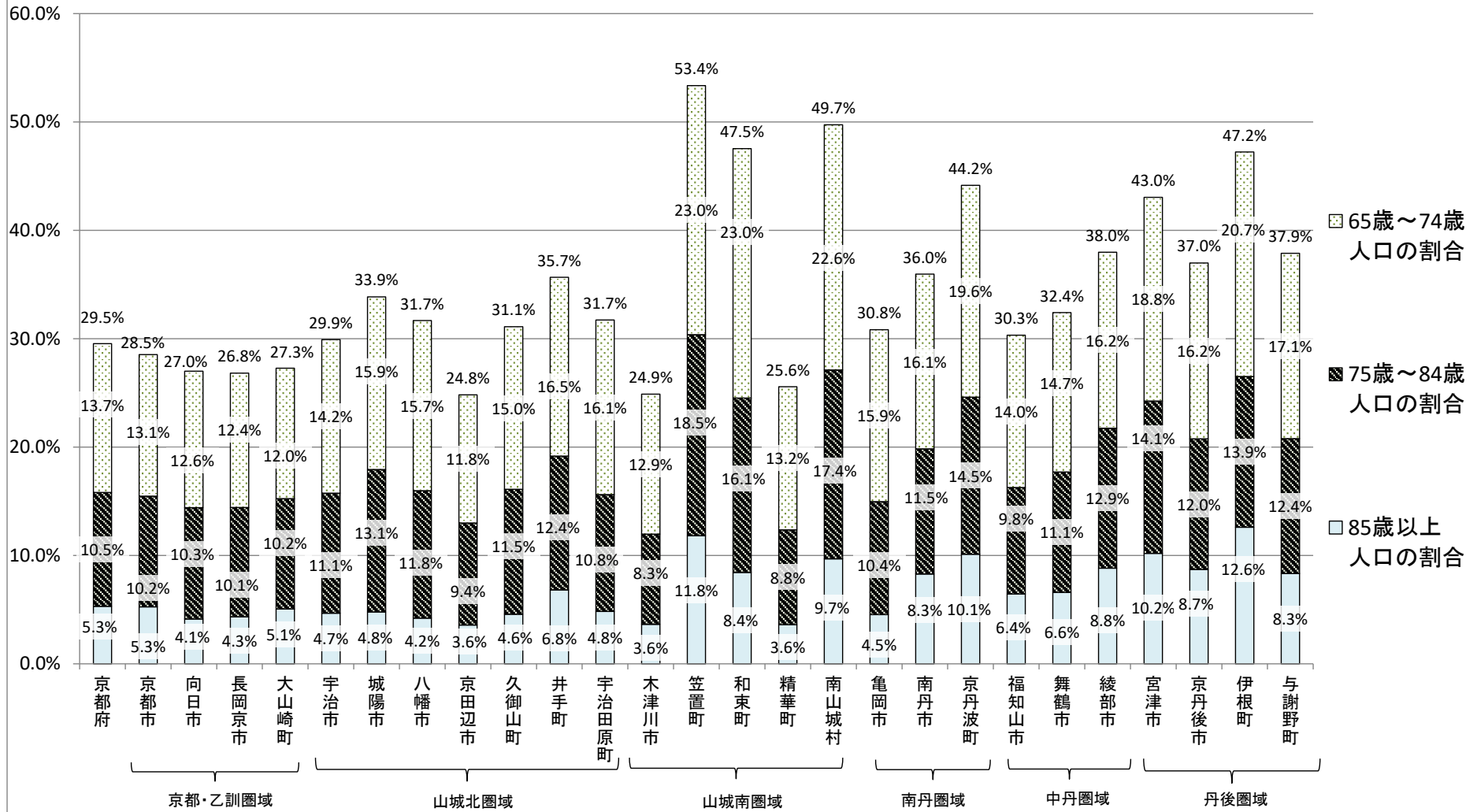
資料編

1 高齢者人口と高齢化率【市町村別】

圏域	保健所名	市町村名	人口構造（令和4年3月31日現在）								
			総人口 (A)	65～74歳 (B)	75～84歳 (C)	85歳～ (D)	65歳以上 【再掲】 (B+C+D)	75歳以上 【再掲】 (C+D)	65歳以上 人口の割合	75歳以上 人口の割合	85歳以上 人口の割合
京都・乙訓		京都市	1,383,898	180,742	141,290	72,777	394,809	214,067	28.5%	15.5%	5.3%
	乙訓	向日市	56,776	7,146	5,834	2,351	15,331	8,185	27.0%	14.4%	4.1%
		長岡京市	81,507	10,101	8,231	3,536	21,868	11,767	26.8%	14.4%	4.3%
		大山崎町	16,423	1,977	1,672	832	4,481	2,504	27.3%	15.2%	5.1%
		計	154,706	19,224	15,737	6,719	41,680	22,456	26.9%	14.5%	4.3%
小計		1,538,604	199,966	157,027	79,496	436,489	236,523	28.4%	15.4%	5.2%	
山城北	山城北	宇治市	182,841	25,915	20,238	8,557	54,710	28,795	29.9%	15.7%	4.7%
		城陽市	75,034	11,955	9,865	3,590	25,410	13,455	33.9%	17.9%	4.8%
		八幡市	69,754	10,952	8,197	2,942	22,091	11,139	31.7%	16.0%	4.2%
		京田辺市	70,785	8,366	6,664	2,538	17,568	9,202	24.8%	13.0%	3.6%
		久御山町	15,555	2,334	1,793	712	4,839	2,505	31.1%	16.1%	4.6%
		井手町	7,113	1,173	879	485	2,537	1,364	35.7%	19.2%	6.8%
		宇治田原町	8,890	1,431	959	430	2,820	1,389	31.7%	15.6%	4.8%
小計		429,972	62,126	48,595	19,254	129,975	67,849	30.2%	15.8%	4.5%	
山城南	山城南	木津川市	79,633	10,283	6,635	2,898	19,816	9,533	24.9%	12.0%	3.6%
		笠置町	1,192	274	221	141	636	362	53.4%	30.4%	11.8%
		和束町	3,652	840	588	308	1,736	896	47.5%	24.5%	8.4%
		精華町	36,880	4,869	3,231	1,330	9,430	4,561	25.6%	12.4%	3.6%
		南山城村	2,537	574	442	246	1,262	688	49.7%	27.1%	9.7%
小計		123,894	16,840	11,117	4,923	32,880	16,040	26.5%	12.9%	4.0%	
南丹	南丹	亀岡市	87,302	13,847	9,103	3,963	26,913	13,066	30.8%	15.0%	4.5%
		南丹市	30,597	4,937	3,531	2,536	11,004	6,067	36.0%	19.8%	8.3%
		京丹波町	13,205	2,582	1,913	1,336	5,831	3,249	44.2%	24.6%	10.1%
小計		131,104	21,366	14,547	7,835	43,748	22,382	33.4%	17.1%	6.0%	
中丹	中丹西	福知山市	76,037	10,683	7,472	4,899	23,054	12,371	30.3%	16.3%	6.4%
	中丹東	舞鶴市	78,428	11,530	8,715	5,169	25,414	13,884	32.4%	17.7%	6.6%
		綾部市	32,119	5,218	4,149	2,833	12,200	6,982	38.0%	21.7%	8.8%
小計		186,584	27,431	20,336	12,901	60,668	33,237	32.5%	17.8%	6.9%	
丹後	丹後	宮津市	16,958	3,186	2,385	1,728	7,299	4,113	43.0%	24.3%	10.2%
		京丹後市	52,451	8,511	6,317	4,572	19,400	10,889	37.0%	20.8%	8.7%
		伊根町	1,984	411	276	250	937	526	47.2%	26.5%	12.6%
		与謝野町	20,438	3,495	2,544	1,703	7,742	4,247	37.9%	20.8%	8.3%
小計		91,831	15,603	11,522	8,253	35,378	19,775	38.5%	21.5%	9.0%	
合計			2,501,989	343,332	263,144	132,662	739,138	395,806	29.5%	15.8%	5.3%
合計(京都市除く)			1,118,091	162,590	121,854	59,885	344,329	181,739	30.8%	16.3%	5.4%

※ 住民基本台帳に基づく市町村からの報告数値

高齢者人口の割合(令和4年3月31日現在)



2 要介護認定者数等【要介護度別・市町村別】

2-(1) 要介護認定者数等【要介護度別・市町村別】(令和4年3月末)

圏域	保健所名	市町村名	第1号被保険者数 (総数)					要介護(要支援)認定者数 (総数)								
			65歳以上 75歳未満 (A)	75歳以上 85歳未満 (B)	85歳以上 (C)	(再掲) 外国人被保険者	(再掲)住所地 特例被保険者	計 (A)+(B)+(C)	要支援1	要支援2	要介護1	要介護2	要介護3	要介護4	要介護5	合計
京都・乙訓		京都市	180,750	141,524	73,044	7,846	1,491	395,318	11,453	16,204	16,374	19,652	13,712	10,552	7,328	95,275
		向日市	7,152	5,850	2,364	109	103	15,366	598	384	631	473	357	380	238	3,061
		長岡京市	10,103	8,258	3,579	92	132	21,940	793	710	953	806	542	495	369	4,668
		大山崎町	1,979	1,684	849	23	35	4,512	132	119	193	134	123	126	83	910
		小計	199,984	157,316	79,836	8,070	1,761	437,136	12,976	17,417	18,151	21,065	14,734	11,553	8,018	103,914
山城北	山城北	宇治市	25,841	20,143	8,554	517	297	54,538	1,778	1,381	2,898	1,724	1,406	1,083	694	10,964
		城陽市	11,911	9,880	3,628	140	164	25,419	826	1,053	498	673	560	438	263	4,311
		八幡市	10,966	8,248	3,009	117	156	22,223	873	868	669	740	565	446	369	4,530
		京田辺市	8,316	6,636	2,527	88	82	17,479	400	382	678	667	443	325	218	3,113
		久御山町	2,339	1,798	717	63	30	4,854	120	201	104	170	165	113	76	949
		井手町	1,174	873	480	16	2	2,527	76	96	61	116	82	75	35	541
	宇治田原町	1,434	961	428	6	9	2,823	25	73	64	134	118	71	31	516	
	小計	61,981	48,539	19,343	947	740	129,863	4,098	4,054	4,972	4,224	3,339	2,551	1,686	24,924	
山城南	山城南	木津川市	10,280	6,626	2,873	57	109	19,779	484	538	642	639	491	483	261	3,538
		笠置町	275	221	142	1	2	638	5	17	17	30	25	25	15	134
		和束町	839	593	316	3	13	1,748	50	55	52	63	50	60	54	384
		精華町	4,870	3,231	1,330	36	47	9,431	203	213	275	324	266	184	151	1,616
		南山城村	574	441	252	2	6	1,267	31	69	13	64	54	38	25	294
		小計	16,838	11,112	4,913	99	177	32,863	773	892	999	1,120	886	790	506	5,966
南丹	南丹	亀岡市	13,825	9,086	3,962	165	103	26,873	875	491	882	565	572	540	429	4,354
		南丹市	4,880	3,469	2,465	86	35	10,814	211	506	299	484	402	298	211	2,411
		京丹波町	2,579	1,918	1,325	33	36	5,822	48	99	153	249	231	185	118	1,083
		小計	21,284	14,473	7,752	284	174	43,509	1,134	1,096	1,334	1,298	1,205	1,023	758	7,848
中丹	中丹西	福知山市	10,636	7,443	4,927	121	74	23,006	497	872	1,011	994	788	555	345	5,062
		舞鶴市	11,504	8,705	5,212	213	76	25,421	792	914	973	1,011	706	558	414	5,368
		綾部市	5,209	4,157	2,833	39	42	12,199	123	332	461	599	429	341	234	2,519
		小計	27,349	20,305	12,972	373	192	60,626	1,412	2,118	2,445	2,604	1,923	1,454	993	12,949
丹後	丹後	宮津市	3,182	2,374	1,672	32	41	7,228	402	245	372	284	229	219	146	1,897
		京丹後市	8,495	6,319	4,586	37	40	19,400	655	575	769	623	556	575	355	4,108
		伊根町	412	276	263	1	25	951	32	54	45	37	48	23	20	259
		与謝野町	3,494	2,552	1,733	17	76	7,779	230	333	346	307	286	207	162	1,871
		小計	15,583	11,521	8,254	87	182	35,358	1,319	1,207	1,532	1,251	1,119	1,024	683	8,135
	合計	343,019	263,266	133,070	9,860	3,226	739,355	21,712	26,784	29,433	31,562	23,206	18,395	12,644	163,736	
	合計(京都市除く)	162,269	121,742	60,026	2,014	1,735	344,037	10,259	10,580	13,059	11,910	9,494	7,843	5,316	68,461	

2-(1) 要介護認定者数等【要介護度別・市町村別】(令和4年3月末)(続き)

圏域	保健所名	市町村名	要介護(要支援)認定者数 (第1号被保険者)							第1号 被保険者の 要介護等 認定率	要介護(要支援)認定者数 (65歳以上70歳未満)								
			要支援1	要支援2	要介護1	要介護2	要介護3	要介護4	要介護5		合計	要支援1	要支援2	要介護1	要介護2	要介護3	要介護4	要介護5	合計
京都・乙訓	乙訓	京都市	11,367	16,018	16,162	19,258	13,478	10,385	7,115	93,783	23.7%	342	484	472	619	314	253	238	2,722
		向日市	593	375	619	461	353	379	234	3,014	19.6%	8	7	7	8	5	7	11	53
		長岡京市	782	703	943	785	534	490	358	4,595	20.9%	12	9	28	20	13	10	7	99
		大山崎町	132	117	188	132	123	123	80	895	19.8%	2	1	7	3	3	1	3	20
		小計	12,874	17,213	17,912	20,636	14,488	11,377	7,787	102,287	23.4%	364	501	514	650	335	271	259	2,894
山城北	山城北	宇治市	1,766	1,369	2,858	1,678	1,381	1,058	669	10,779	19.8%	37	29	82	74	41	21	25	309
		城陽市	819	1,035	495	660	547	426	252	4,234	16.7%	21	28	4	15	9	9	11	97
		八幡市	869	856	658	720	549	437	355	4,444	20.0%	33	23	20	30	17	15	9	147
		京田辺市	396	377	668	652	435	321	214	3,063	17.5%	9	20	21	17	17	5	11	100
		久御山町	120	198	103	166	162	111	75	935	19.3%	3	5	2	4	8	2	5	29
		井手町	76	95	61	115	82	74	32	535	21.2%	4	2	2	6	3	4	2	23
		宇治田原町	25	72	64	132	116	70	29	508	18.0%	0	3	1	3	3	0	2	12
小計	4,071	4,002	4,907	4,123	3,272	2,497	1,626	24,498	18.9%	107	110	132	149	98	56	65	717		
山城南	山城南	木津川市	478	527	633	621	481	475	253	3,468	17.5%	16	22	19	21	10	14	12	114
		笠置町	5	17	17	30	25	25	15	134	21.0%	0	1	0	2	0	0	0	3
		和束町	50	55	52	62	49	60	54	382	21.9%	3	1	0	0	1	1	1	7
		精華町	202	208	273	318	260	179	146	1,586	16.8%	10	4	6	9	8	1	5	43
		南山城村	31	69	13	64	54	37	25	293	23.1%	0	1	2	3	0	2	2	10
		小計	766	876	988	1,095	869	776	493	5,863	17.8%	29	29	27	35	19	18	20	177
南丹	南丹	亀岡市	870	479	870	552	556	535	416	4,278	15.9%	22	17	21	16	12	13	16	117
		南丹市	210	500	297	476	400	296	206	2,385	22.1%	10	12	5	3	5	10	5	50
		京丹波町	46	99	151	244	228	183	115	1,066	18.3%	1	2	7	4	4	2	3	23
		小計	1,126	1,078	1,318	1,272	1,184	1,014	737	7,729	17.8%	33	31	33	23	21	25	24	190
中丹	中丹	福知山市	492	857	998	980	782	548	343	5,000	21.7%	16	27	19	16	13	9	9	109
		舞鶴市	786	903	959	993	699	550	402	5,292	20.8%	19	24	25	24	8	14	8	122
		綾部市	120	325	457	592	422	341	231	2,488	20.4%	2	5	7	17	8	4	4	47
		小計	1,398	2,085	2,414	2,565	1,903	1,439	976	12,780	21.1%	37	56	51	57	29	27	21	278
丹後	丹後	宮津市	401	239	369	283	229	216	141	1,878	26.0%	4	6	8	10	4	5	3	40
		京丹後市	646	567	759	611	553	567	349	4,052	20.9%	21	16	17	14	13	9	4	94
		伊根町	32	53	44	37	48	23	20	257	27.0%	1	3	0	3	1	0	0	8
		与謝野町	227	328	339	304	284	205	156	1,843	23.7%	1	9	2	7	5	5	8	37
		小計	1,306	1,187	1,511	1,235	1,114	1,011	666	8,030	22.7%	27	34	27	34	23	19	15	179
合計			21,541	26,441	29,050	30,926	22,830	18,114	12,285	161,187	21.8%	597	761	784	948	525	416	404	4,435
合計(京都市除く)			10,174	10,423	12,888	11,668	9,352	7,729	5,170	67,404	19.6%	255	277	312	329	211	163	166	1,713

2-(1) 要介護認定者数等【要介護度別・市町村別】(令和4年3月末)(続き)

圏域	保健所名	市町村名	要介護(要支援)認定者数 (70歳以上75歳未満)							要介護(要支援)認定者数 (75歳以上80歳未満)								
			要支援1	要支援2	要介護1	要介護2	要介護3	要介護4	要介護5	合計	要支援1	要支援2	要介護1	要介護2	要介護3	要介護4	要介護5	合計
京都・乙訓	乙訓	京都市	1,121	1,540	1,393	1,709	969	695	590	8,017	1,958	2,591	2,277	2,409	1,310	1,069	802	12,416
		向日市	57	37	55	55	20	27	21	272	99	59	96	61	37	37	36	425
		長岡京市	75	59	86	69	38	31	31	389	148	115	153	106	67	35	48	672
		大山崎町	9	13	13	6	10	5	5	61	22	12	22	8	10	17	15	106
	小計		1,262	1,649	1,547	1,839	1,037	758	647	8,739	2,227	2,777	2,548	2,584	1,424	1,158	901	13,619
山城北	山城北	宇治市	145	114	257	163	114	92	72	957	302	239	425	224	142	117	87	1,536
		城陽市	74	122	32	43	39	36	28	374	155	176	70	76	62	47	32	618
		八幡市	90	102	60	57	49	45	31	434	174	164	103	122	75	49	47	734
		京田辺市	44	41	57	56	33	19	24	274	73	64	93	82	51	43	30	436
		久御山町	13	29	9	21	13	6	7	98	26	34	24	26	19	13	17	159
		井手町	5	7	0	8	3	4	2	29	16	18	8	21	5	8	2	78
	宇治田原町	1	11	7	13	4	3	1	40	5	11	8	20	15	4	7	70	
小計		372	426	422	361	255	205	165	2,206	751	706	731	571	369	281	222	3,631	
山城南	山城南	木津川市	62	52	50	53	42	28	21	308	74	97	80	78	46	52	30	457
		笠置町	1	2	1	1	0	3	0	8	1	4	1	2	3	0	2	13
		和束町	10	3	2	7	3	1	3	29	13	7	8	9	5	8	2	52
		精華町	16	27	21	13	28	19	6	130	39	31	41	35	31	18	26	221
		南山城村	3	4	1	5	2	1	2	18	4	12	1	3	3	3	2	28
	小計		92	88	75	79	75	52	32	493	131	151	131	127	88	81	62	771
南丹	南丹	亀岡市	83	53	67	55	42	36	33	369	152	61	131	64	60	48	49	565
		南丹市	24	45	15	26	21	13	7	151	32	59	32	38	38	28	16	243
		京丹波町	4	7	8	18	7	9	5	58	5	14	14	29	17	12	12	103
	小計		111	105	90	99	70	58	45	578	189	134	177	131	115	88	77	911
中丹	中丹西	福知山市	42	67	71	66	33	29	22	330	66	116	128	88	74	44	38	554
		舞鶴市	71	96	58	73	46	38	26	408	112	107	106	83	78	57	38	581
		綾部市	11	23	22	33	19	23	14	145	17	56	41	58	34	20	13	239
	小計		124	186	151	172	98	90	62	883	195	279	275	229	186	121	89	1,374
丹後	丹後	宮津市	31	17	23	17	10	14	9	121	52	19	46	25	19	17	10	188
		京丹後市	44	58	31	42	36	23	25	259	82	65	69	55	37	33	17	358
		伊根町	0	3	2	2	0	0	1	8	4	3	5	0	4	2	0	18
		与謝野町	15	19	19	23	17	13	12	118	24	37	34	41	15	13	9	173
	小計		90	97	75	84	63	50	47	506	162	124	154	121	75	65	36	737
合計		2,051	2,551	2,360	2,634	1,598	1,213	998	13,405	3,655	4,171	4,016	3,763	2,257	1,794	1,387	21,043	
合計(京都市除く)		930	1,011	967	925	629	518	408	5,388	1,697	1,580	1,739	1,354	947	725	585	8,627	

2-(1) 要介護認定者数等【要介護度別・市町村別】(令和4年3月末)(続き)

圏域	保健所名	市町村名	要介護(要支援)認定者数 (80歳以上85歳未満)								要介護(要支援)認定者数 (85歳以上90歳未満)							
			要支援1	要支援2	要介護1	要介護2	要介護3	要介護4	要介護5	合計	要支援1	要支援2	要介護1	要介護2	要介護3	要介護4	要介護5	合計
京都・乙訓	乙訓	京都市	3,475	4,452	4,044	4,111	2,423	1,695	1,254	21,454	3,119	4,520	4,761	5,366	3,705	2,698	1,712	25,881
		向日市	207	91	180	91	69	70	45	753	156	114	167	134	110	98	54	833
		長岡京市	240	203	225	163	96	84	67	1,078	206	207	265	210	147	127	89	1,251
		大山崎町	36	26	46	23	17	24	14	186	40	38	59	42	30	28	20	257
		小計	3,958	4,772	4,495	4,388	2,605	1,873	1,380	23,471	3,521	4,879	5,252	5,752	3,992	2,951	1,875	28,222
山城北	山城北	宇治市	559	377	713	349	292	180	154	2,624	513	393	799	439	350	281	128	2,903
		城陽市	243	274	123	148	93	85	48	1,014	216	254	147	182	141	96	54	1,090
		八幡市	269	230	190	152	107	93	82	1,123	218	216	188	202	136	93	83	1,136
		京田辺市	115	93	172	163	78	54	31	706	113	110	190	187	118	71	57	846
		久御山町	22	54	22	33	32	25	11	199	40	48	25	48	39	25	16	241
		井手町	20	29	20	19	24	11	4	127	23	24	15	34	26	23	9	154
		宇治田原町	12	21	14	28	21	15	2	113	4	18	19	31	36	25	10	143
小計	1,240	1,078	1,254	892	647	463	332	5,906	1,127	1,063	1,383	1,123	846	614	357	6,513		
山城南	山城南	木津川市	142	140	128	117	80	90	45	742	116	120	199	157	120	111	53	876
		笠置町	0	2	3	7	6	1	3	22	1	4	4	10	6	6	6	37
		和束町	6	15	11	7	13	13	12	77	10	17	18	20	14	16	14	109
		精華町	58	61	70	71	48	23	23	354	52	50	81	95	66	44	33	421
		南山城村	13	18	2	12	8	8	6	67	8	23	4	20	19	7	9	90
		小計	219	236	214	214	155	135	89	1,262	187	214	306	302	225	184	115	1,533
南丹	南丹	亀岡市	234	111	218	112	96	77	69	917	229	149	230	142	143	130	92	1,115
		南丹市	47	110	70	84	54	38	36	439	66	142	93	152	122	75	63	713
		京丹波町	14	21	27	39	32	27	14	174	13	29	43	67	57	47	20	276
		小計	295	242	315	235	182	142	119	1,530	308	320	366	361	322	252	175	2,104
中丹	中丹	福知山市	136	181	180	163	118	71	47	896	143	244	316	277	201	127	72	1,380
		舞鶴市	188	205	219	183	110	83	64	1,052	247	231	267	279	184	123	96	1,427
		綾部市	30	77	82	98	62	42	30	421	34	79	160	138	102	94	68	675
		小計	354	463	481	444	290	196	141	2,369	424	554	743	694	487	344	236	3,482
丹後	丹後	宮津市	100	53	72	42	36	40	25	368	132	75	108	82	55	57	34	543
		京丹後市	130	112	126	85	71	70	51	645	203	144	230	163	134	151	85	1,110
		伊根町	10	10	6	8	11	1	1	47	13	17	15	8	13	8	6	80
		与謝野町	71	86	77	52	32	33	15	366	72	92	105	74	68	58	41	510
		小計	311	261	281	187	150	144	92	1,426	420	328	458	327	270	274	166	2,243
合計			6,377	7,052	7,040	6,360	4,029	2,953	2,153	35,964	5,987	7,358	8,508	8,559	6,142	4,619	2,924	44,097
合計(京都市除く)			2,902	2,600	2,996	2,249	1,606	1,258	899	14,510	2,868	2,838	3,747	3,193	2,437	1,921	1,212	18,216

2-(1) 要介護認定者数等【要介護度別・市町村別】(令和4年3月末)(続き)

圏域	保健所名	市町村名	要介護(要支援)認定者数 (90歳以上)								要介護(要支援)認定者数 (第2号被保険者)							
			要支援1	要支援2	要介護1	要介護2	要介護3	要介護4	要介護5	合計	要支援1	要支援2	要介護1	要介護2	要介護3	要介護4	要介護5	合計
京都・乙訓	乙訓	京都市	1,352	2,431	3,215	5,044	4,757	3,975	2,519	23,293	86	186	212	394	234	167	213	1,492
		向日市	66	67	114	112	112	140	67	678	5	9	12	12	4	1	4	47
		長岡京市	101	110	186	217	173	203	116	1,106	11	7	10	21	8	5	11	73
		大山崎町	23	27	41	50	53	48	23	265	0	2	5	2	0	3	3	15
		小計	1,542	2,635	3,556	5,423	5,095	4,366	2,725	25,342	102	204	239	429	246	176	231	1,627
山城北	山城北	宇治市	210	217	582	429	442	367	203	2,450	12	12	40	46	25	25	25	185
		城陽市	110	181	119	196	203	153	79	1,041	7	18	3	13	13	12	11	77
		八幡市	85	121	97	157	165	142	103	870	4	12	11	20	16	9	14	86
		京田辺市	42	49	135	147	138	129	61	701	4	5	10	15	8	4	4	50
		久御山町	16	28	21	34	51	40	19	209	0	3	1	4	3	2	1	14
		井手町	8	15	16	27	21	24	13	124	0	1	0	1	0	1	3	6
		宇治田原町	3	8	15	37	37	23	7	130	0	1	0	2	2	1	2	8
小計	474	619	985	1,027	1,057	878	485	5,525	27	52	65	101	67	54	60	426		
山城南	山城南	木津川市	68	96	157	195	183	180	92	971	6	11	9	18	10	8	8	70
		笠置町	2	4	8	8	10	15	4	51	0	0	0	0	0	0	0	0
		和束町	8	12	13	19	13	21	22	108	0	0	0	1	1	0	0	2
		精華町	27	35	54	95	79	74	53	417	1	5	2	6	6	5	5	30
		南山城村	3	11	3	21	22	16	4	80	0	0	0	0	0	1	0	1
		小計	108	158	235	338	307	306	175	1,627	7	16	11	25	17	14	13	103
南丹	南丹	亀岡市	150	88	203	163	203	231	157	1,195	5	12	12	13	16	5	13	76
		南丹市	31	132	82	173	160	132	79	789	1	6	2	8	2	2	5	26
		京丹波町	9	26	52	87	111	86	61	432	2	0	2	5	3	2	3	17
		小計	190	246	337	423	474	449	297	2,416	8	18	16	26	21	9	21	119
中丹	中丹	福知山市	89	222	284	370	343	268	155	1,731	5	15	13	14	6	7	2	62
		舞鶴市	149	240	284	351	273	235	170	1,702	6	11	14	18	7	8	12	76
		綾部市	26	85	145	248	197	158	102	961	3	7	4	7	7	0	3	31
		小計	264	547	713	969	813	661	427	4,394	14	33	31	39	20	15	17	169
丹後	丹後	宮津市	82	69	112	107	105	83	60	618	1	6	3	1	0	3	5	19
		京丹後市	166	172	286	252	262	281	167	1,586	9	8	10	12	3	8	6	56
		伊根町	4	17	16	16	19	12	12	96	0	1	1	0	0	0	0	2
		与謝野町	44	85	102	107	147	83	71	639	3	5	7	3	2	2	6	28
		小計	296	343	516	482	533	459	310	2,939	13	20	21	16	5	13	17	105
合計			2,874	4,548	6,342	8,662	8,279	7,119	4,419	42,243	171	343	383	636	376	281	359	2,549
合計(京都市除く)			1,522	2,117	3,127	3,618	3,522	3,144	1,900	18,950	85	157	171	242	142	114	146	1,057

2-(2) 要介護(要支援)認定結果【要介護度別・市町村別】(令和3年度)

圏域・市町村名		申請件数	審査判定結果内訳									合計	
			自立		要支援1	要支援2	要介護1	要介護2	要介護3	要介護4	要介護5		
			2号	1号									
京都・乙訓	京都市	72,917	203	1	7,548	9,795	12,460	13,116	10,087	8,738	6,766	68,713	
	乙訓	向日市	2,158	3	0	362	204	406	291	249	288	195	1,998
		長岡京市	3,075	14	0	381	406	611	518	389	365	352	3,036
		大山崎町	654	2	0	83	64	120	91	84	93	72	609
		乙訓・計	5,887	19	0	826	674	1,137	900	722	746	619	5,643
	計	78,804	222	1	8,374	10,469	13,597	14,016	10,809	9,484	7,385	74,356	
山城北	宇治市	8,812	22	0	1,175	867	1,994	1,311	1,090	989	717	8,165	
	城陽市	3,384	31	0	520	649	416	477	363	357	234	3,047	
	八幡市	3,171	66	1	607	616	588	572	460	396	329	3,634	
	京田辺市	2,490	15	2	287	276	467	435	301	248	195	2,224	
	府	久御山町	764	3	0	73	129	72	134	110	93	74	688
		井手町	392	2	0	62	65	46	77	52	58	31	393
		宇治田原町	264	0	0	13	54	46	112	89	54	34	402
		府・計	1,420	5	0	148	248	164	323	251	205	139	1,483
計	19,277	139	3	2,737	2,656	3,629	3,118	2,465	2,195	1,614	18,553		
山城南	木津川市	2,889	6	0	303	351	502	505	391	416	270	2,744	
	精華町	1,209	0	0	136	139	201	220	176	144	139	1,155	
	府	笠置町	109	0	0	3	10	20	24	19	13	11	100
		和束町	279	0	0	41	34	34	48	44	47	41	289
		南山城村	205	0	0	16	34	10	44	40	32	23	199
		府・計	593	0	0	60	78	64	116	103	92	75	588
計	4,691	6	0	499	568	767	841	670	652	484	4,487		
南丹	亀岡市	3,808	14	0	738	356	705	446	461	450	402	3,572	
	南丹市	1,928	16	0	149	320	196	370	292	218	188	1,749	
	府	京丹波町	877	0	0	41	69	156	151	164	151	106	838
		府・計	877	0	0	41	69	156	151	164	151	106	838
計	6,613	30	0	928	745	1,057	967	917	819	696	6,159		
中丹	福知山市	4,169	16	0	405	612	791	707	643	484	330	3,988	
	舞鶴市	4,114	24	0	472	557	721	630	507	476	394	3,781	
	綾部市	2,110	3	0	119	273	368	459	308	255	222	2,007	
	計	10,393	43	0	996	1,442	1,880	1,796	1,458	1,215	946	9,776	
丹後	宮津市	1,494	17	0	245	169	284	227	186	198	145	1,471	
	京丹後市	3,461	19	0	571	471	690	563	503	513	324	3,654	
	与謝野	伊根町	168	0	0	14	29	27	24	36	21	172	
		与謝野町	1,363	0	0	131	158	234	212	188	169	138	1,230
		与謝野・計	1,531	0	0	145	187	261	236	224	190	1,402	
計	6,486	36	0	961	827	1,235	1,026	913	901	628	6,527		
合計	126,264	476	4	14,495	16,707	22,165	21,764	17,232	15,266	11,753	119,858		
うち、府受託分	2,890	5	0	249	395	384	590	518	448	320	2,909		

3 介護サービス受給者数【月別・市町村別】

3 介護サービス受給者数【月別・市町村別】

受給者数(令和3年度)

4月利用者(6月分月報)

5月利用者(7月分月報)

圏域	保健所名	市町村名	4月末認定者数		居宅サービス		地域密着型サービス		施設サービス		合計		利用率		5月末認定者数		居宅サービス		地域密着型サービス		施設サービス		合計		利用率	
			総数	うち要支援	総数	うち要支援	総数	うち要支援	総数	うち要支援	総数	うち要支援	総数	うち要支援	総数	うち要支援	総数	うち要支援	総数	うち要支援	総数	うち要支援	総数	うち要支援	総数	うち要支援
			京都・乙訓	京都市	94,417	27,235	56,388	10,175	11,811	44	11,188	0	79,387	10,219	84.1%	37.5%	94,586	27,389	56,515	10,261	11,924	50	11,216	0	79,655	10,311
乙訓	向日市	3,000	897	1,701	366	190	2	405	0	2,296	368	76.5%	41.0%	3,002	911	1,694	366	193	1	397	0	2,284	367	76.1%	40.3%	
	長岡京市	4,562	1,481	2,605	554	450	8	534	0	3,589	562	78.7%	37.9%	4,602	1,488	2,615	559	458	8	524	0	3,597	567	78.2%	38.1%	
	大山崎町	890	250	502	97	65	0	119	0	686	97	77.1%	38.8%	893	250	509	104	65	0	121	0	695	104	77.8%	41.6%	
	計	8,452	2,628	4,808	1,017	705	10	1,058	0	6,571	1,027	77.7%	39.1%	8,497	2,649	4,818	1,029	716	9	1,042	0	6,576	1,038	77.4%	39.2%	
	小計	102,869	29,863	61,196	11,192	12,516	54	12,246	0	85,958	11,246	83.6%	37.7%	103,083	30,038	61,333	11,290	12,640	59	12,258	0	86,231	11,349	83.7%	37.8%	
山城北	宇治市	10,815	3,063	6,559	1,239	1,143	1	1,311	0	9,013	1,240	83.3%	40.5%	10,823	3,065	6,694	1,226	1,174	0	1,321	0	9,189	1,226	84.9%	40.0%	
	城陽市	4,150	1,799	2,168	785	575	16	542	0	3,285	801	79.2%	44.5%	4,185	1,822	2,177	793	580	16	539	0	3,296	809	78.8%	44.4%	
	八幡市	4,459	1,707	2,395	663	229	9	565	0	3,189	672	71.5%	39.4%	4,454	1,714	2,394	663	227	8	558	0	3,179	671	71.4%	39.1%	
	京田辺市	3,120	735	1,824	234	342	5	391	0	2,557	239	82.0%	32.5%	3,112	734	1,826	235	337	5	388	0	2,551	240	82.0%	32.7%	
	久御山町	943	321	541	174	102	3	146	0	789	177	83.7%	55.1%	940	316	551	165	97	3	139	0	787	168	83.7%	53.2%	
	井手町	527	150	305	77	36	0	99	0	440	77	83.5%	51.3%	535	156	304	80	36	0	98	0	438	80	81.9%	51.3%	
	宇治田原町	476	112	287	63	36	0	93	0	416	63	87.4%	56.3%	487	114	282	61	33	0	94	0	409	61	84.0%	53.5%	
	小計	24,490	7,887	14,079	3,235	2,463	34	3,147	0	19,689	3,269	80.4%	41.4%	24,536	7,921	14,228	3,223	2,484	32	3,137	0	19,849	3,255	80.9%	41.1%	
山城南	木津川市	3,473	971	1,959	361	264	2	476	0	2,699	363	77.7%	37.4%	3,488	983	1,970	368	265	1	463	0	2,698	369	77.4%	37.5%	
	笠置町	138	22	78	13	1	0	30	0	109	13	79.0%	59.1%	132	19	82	12	1	0	30	0	113	12	85.6%	63.2%	
	和束町	388	89	206	41	3	0	89	0	298	41	76.8%	46.1%	390	92	204	42	3	0	89	0	296	42	75.9%	45.7%	
	精華町	1,611	412	1,010	226	97	7	254	0	1,361	233	84.5%	56.6%	1,623	418	1,025	229	97	8	257	0	1,379	237	85.0%	56.7%	
	南山城村	288	96	143	30	1	0	53	0	197	30	68.4%	31.3%	291	98	139	30	1	0	53	0	193	30	66.3%	30.6%	
小計	5,898	1,590	3,396	671	366	9	902	0	4,664	680	79.1%	42.8%	5,924	1,610	3,420	681	367	9	892	0	4,679	690	79.0%	42.9%		
南丹	亀岡市	4,354	1,358	2,227	555	391	31	810	0	3,428	586	78.7%	43.2%	4,382	1,354	2,242	547	384	30	833	0	3,459	577	78.9%	42.6%	
	南丹市	2,418	734	1,280	380	293	5	520	0	2,093	385	86.6%	52.5%	2,432	729	1,288	379	320	6	512	0	2,120	385	87.2%	52.8%	
	京丹波町	1,071	134	578	50	156	0	284	0	1,018	50	95.1%	37.3%	1,070	131	571	48	165	0	289	0	1,025	48	95.8%	36.6%	
	小計	7,843	2,226	4,085	985	840	36	1,614	0	6,539	1,021	83.4%	45.9%	7,884	2,214	4,101	974	869	36	1,634	0	6,604	1,010	83.8%	45.6%	
中丹	中丹西	福知山市	5,130	1,328	3,010	674	677	11	838	0	4,525	685	88.2%	51.6%	5,126	1,330	2,997	674	678	11	839	0	4,514	685	88.1%	51.5%
	中丹東	舞鶴市	5,334	1,630	3,216	951	717	11	831	0	4,764	962	89.3%	59.0%	5,365	1,644	3,215	948	701	11	809	0	4,725	959	88.1%	58.3%
		綾部市	2,536	431	1,573	274	373	5	499	0	2,445	279	96.4%	64.7%	2,540	440	1,594	284	380	5	498	0	2,472	289	97.3%	65.7%
小計	13,000	3,389	7,799	1,899	1,767	27	2,168	0	11,734	1,926	90.3%	56.8%	13,031	3,414	7,806	1,906	1,759	27	2,146	0	11,711	1,933	89.9%	56.6%		
丹後	宮津市	1,905	688	958	264	240	0	331	0	1,529	264	80.3%	38.4%	1,908	688	985	266	237	0	327	0	1,549	266	81.2%	38.7%	
	京丹後市	4,110	1,168	2,139	513	662	48	692	0	3,493	561	85.0%	48.0%	4,115	1,179	2,216	519	668	47	707	0	3,591	566	87.3%	48.0%	
	伊根町	278	93	137	37	33	4	57	0	227	41	81.7%	44.1%	277	98	142	43	32	3	60	0	234	46	84.5%	46.9%	
	与謝野町	1,884	582	945	211	180	10	347	0	1,472	221	78.1%	38.0%	1,901	593	977	216	182	9	342	0	1,501	225	79.0%	37.9%	
	小計	8,177	2,531	4,179	1,025	1,115	62	1,427	0	6,721	1,087	82.2%	42.9%	8,201	2,558	4,320	1,044	1,119	59	1,436	0	6,875	1,103	83.8%	43.1%	
合計	162,277	47,486	94,734	19,007	19,067	222	21,504	0	135,305	19,229	83.4%	40.5%	162,659	47,755	95,208	19,118	19,238	222	21,503	0	135,949	19,340	83.6%	40.5%		
合計(京都市除く)	67,860	20,251	38,346	8,832	7,256	178	10,316	0	55,918	9,010	82.4%	44.5%	68,073	20,366	38,693	8,857	7,314	172	10,287	0	56,294	9,029	82.7%	44.3%		

※利用率＝受給者数／認定者数

3 介護サービス受給者数【月別・市町村別】(続き)

受給者数(令和3年度)

6月利用者(8月分月報)

7月利用者(9月分月報)

圏域	保健所名	市町村名	6月利用者(8月分月報)								7月利用者(9月分月報)															
			6月末認定者数		居宅サービス		地域密着型サービス		施設サービス		合計		利用率		7月末認定者数		居宅サービス		地域密着型サービス		施設サービス		合計		利用率	
			総数	うち要支援	総数	うち要支援	総数	うち要支援	総数	うち要支援	総数	うち要支援	総数	うち要支援	総数	うち要支援	総数	うち要支援	総数	うち要支援	総数	うち要支援	総数	うち要支援	総数	うち要支援
京都・乙訓	乙訓	京都市	94,731	27,494	56,601	10,315	11,925	48	11,395	0	79,921	10,363	84.4%	37.7%	94,969	27,454	56,732	10,350	12,010	47	11,444	0	80,186	10,397	84.4%	37.9%
		向日市	3,021	925	1,715	376	193	1	394	0	2,302	377	76.2%	40.8%	3,035	930	1,724	386	197	1	396	0	2,317	387	76.3%	41.6%
		長岡京市	4,600	1,498	2,629	561	466	10	506	0	3,601	571	78.3%	38.1%	4,611	1,502	2,655	570	462	9	510	0	3,627	579	78.7%	38.5%
		大山崎町	899	249	524	102	65	0	125	0	714	102	79.4%	41.0%	902	252	534	104	65	0	120	0	719	104	79.7%	41.3%
		計	8,520	2,672	4,868	1,039	724	11	1,025	0	6,617	1,050	77.7%	39.3%	8,548	2,684	4,913	1,060	724	10	1,026	0	6,663	1,070	77.9%	39.9%
	小計	103,251	30,166	61,469	11,354	12,649	59	12,420	0	86,538	11,413	83.8%	37.8%	103,517	30,138	61,645	11,410	12,734	57	12,470	0	86,849	11,467	83.9%	38.0%	
山城北	山城北	宇治市	10,845	3,063	6,565	1,201	1,173	1	1,299	0	9,037	1,202	83.3%	39.2%	10,884	3,058	6,636	1,197	1,202	1	1,352	0	9,190	1,198	84.4%	39.2%
		城陽市	4,196	1,823	2,210	823	578	16	533	0	3,321	839	79.1%	46.0%	4,203	1,812	2,213	808	574	17	533	0	3,320	825	79.0%	45.5%
		八幡市	4,441	1,705	2,413	672	228	8	558	0	3,199	680	72.0%	39.9%	4,477	1,719	2,414	676	233	7	562	0	3,209	683	71.7%	39.7%
		京田辺市	3,105	734	1,814	246	334	5	391	0	2,539	251	81.8%	34.2%	3,110	742	1,819	246	334	5	388	0	2,541	251	81.7%	33.8%
		久御山町	935	320	545	160	93	5	143	0	781	165	83.5%	51.6%	926	309	545	166	92	4	130	0	767	170	82.8%	55.0%
		井手町	539	158	308	81	35	0	98	0	441	81	81.8%	51.3%	535	159	310	78	35	0	99	0	444	78	83.0%	49.1%
		宇治田原町	485	112	287	56	34	0	98	0	419	56	86.4%	50.0%	490	110	288	56	33	0	95	0	416	56	84.9%	50.9%
	小計	24,546	7,915	14,142	3,239	2,475	35	3,120	0	19,737	3,274	80.4%	41.4%	24,625	7,909	14,225	3,227	2,503	34	3,159	0	19,887	3,261	80.8%	41.2%	
山城南	山城南	木津川市	3,503	985	1,999	371	271	2	461	0	2,731	373	78.0%	37.9%	3,512	993	1,996	368	265	2	477	0	2,738	370	78.0%	37.3%
		笠置町	133	18	86	12	1	0	29	0	116	12	87.2%	66.7%	135	17	87	12	1	0	28	0	116	12	85.9%	70.6%
		和束町	390	92	210	44	2	0	90	0	302	44	77.4%	47.8%	388	93	203	42	2	0	88	0	293	42	75.5%	45.2%
		精華町	1,620	414	1,026	231	99	8	260	0	1,385	239	85.5%	57.7%	1,619	406	1,036	231	97	7	263	0	1,396	238	86.2%	58.6%
		南山城村	291	93	146	30	0	0	52	0	198	30	68.0%	32.3%	290	94	147	31	1	0	50	0	198	31	68.3%	33.0%
	小計	5,937	1,602	3,467	688	373	10	892	0	4,732	698	79.7%	43.6%	5,944	1,603	3,469	684	366	9	906	0	4,741	693	79.8%	43.2%	
南丹	南丹	亀岡市	4,387	1,376	2,256	567	403	32	844	0	3,503	599	79.8%	43.5%	4,379	1,381	2,230	568	403	31	829	0	3,462	599	79.1%	43.4%
		南丹市	2,438	734	1,295	379	322	7	520	0	2,137	386	87.7%	52.6%	2,458	740	1,308	389	333	8	521	0	2,162	397	88.0%	53.6%
		京丹波町	1,074	132	572	47	164	0	295	0	1,031	47	96.0%	35.6%	1,078	139	560	45	160	0	295	0	1,015	45	94.2%	32.4%
	小計	7,899	2,242	4,123	993	889	39	1,659	0	6,671	1,032	84.5%	46.0%	7,915	2,260	4,098	1,002	896	39	1,645	0	6,639	1,041	83.9%	46.1%	
中丹	中丹西	福知山市	5,141	1,347	2,987	670	674	9	833	0	4,494	679	87.4%	50.4%	5,136	1,346	3,009	683	681	11	836	0	4,526	694	88.1%	51.6%
		舞鶴市	5,377	1,663	3,261	976	718	12	833	0	4,812	988	89.5%	59.4%	5,364	1,661	3,221	963	688	11	826	0	4,735	974	88.3%	58.6%
		綾部市	2,540	434	1,597	287	383	5	499	0	2,479	292	97.6%	67.3%	2,553	439	1,578	284	395	5	491	0	2,464	289	96.5%	65.8%
	小計	13,058	3,444	7,845	1,933	1,775	26	2,165	0	11,785	1,959	90.3%	56.9%	13,053	3,446	7,808	1,930	1,764	27	2,153	0	11,725	1,957	89.8%	56.8%	
丹後	丹後	宮津市	1,910	670	971	261	243	0	323	0	1,537	261	80.5%	39.0%	1,906	674	986	262	245	0	332	0	1,563	262	82.0%	38.9%
		京丹後市	4,140	1,185	2,201	514	663	48	694	0	3,558	562	85.9%	47.4%	4,153	1,197	2,218	515	671	48	708	0	3,597	563	86.6%	47.0%
		伊根町	279	99	146	51	30	3	58	0	234	54	83.9%	54.5%	276	99	141	45	31	3	59	0	231	48	83.7%	48.5%
		与謝野町	1,897	586	952	215	193	10	342	0	1,487	225	78.4%	38.4%	1,896	588	950	212	190	11	343	0	1,483	223	78.2%	37.9%
	小計	8,226	2,540	4,270	1,041	1,129	61	1,417	0	6,816	1,102	82.9%	43.4%	8,231	2,558	4,295	1,034	1,137	62	1,442	0	6,874	1,096	83.5%	42.8%	
合計	162,917	47,909	95,316	19,248	19,290	230	21,673	0	136,279	19,478	83.6%	40.7%	163,285	47,914	95,540	19,287	19,400	228	21,775	0	136,715	19,515	83.7%	40.7%		
合計(京都市除く)	68,186	20,415	38,715	8,933	7,365	182	10,278	0	56,358	9,115	82.7%	44.6%	68,316	20,460	38,808	8,937	7,390	181	10,331	0	56,529	9,118	82.7%	44.6%		

3 介護サービス受給者数【月別・市町村別】(続き)

受給者数(令和3年度)

8月利用者(10月分月報)

9月利用者(11月分月報)

圏域	保健所名	市町村名	8月末認定者数		居宅サービス		地域密着型サービス		施設サービス		合計		利用率		9月末認定者数		居宅サービス		地域密着型サービス		施設サービス		合計		利用率	
			総数	うち要支援	総数	うち要支援	総数	うち要支援	総数	うち要支援	総数	うち要支援	総数	うち要支援	総数	うち要支援	総数	うち要支援	総数	うち要支援	総数	うち要支援	総数	うち要支援	総数	うち要支援
京都・乙訓	乙訓	京都市	94,968	27,437	56,665	10,404	11,977	51	11,142	0	79,784	10,455	84.0%	38.1%	95,277	27,525	56,897	10,467	12,068	48	11,324	0	80,289	10,515	84.3%	38.2%
		向日市	3,068	943	1,713	374	201	2	400	0	2,314	376	75.4%	39.9%	3,079	941	1,759	386	212	2	401	0	2,372	388	77.0%	41.2%
		長岡京市	4,633	1,515	2,651	560	468	8	507	0	3,626	568	78.3%	37.5%	4,637	1,514	2,679	577	468	9	506	0	3,653	586	78.8%	38.7%
		大山崎町	901	256	529	107	62	0	126	0	717	107	79.6%	41.8%	920	263	521	108	62	0	131	0	714	108	77.6%	41.1%
		計	8,602	2,714	4,893	1,041	731	10	1,033	0	6,657	1,051	77.4%	38.7%	8,636	2,718	4,959	1,071	742	11	1,038	0	6,739	1,082	78.0%	39.8%
	小計	103,570	30,151	61,558	11,445	12,708	61	12,175	0	86,441	11,506	83.5%	38.2%	103,913	30,243	61,856	11,538	12,810	59	12,362	0	87,028	11,597	83.8%	38.3%	
山城北	山城北	宇治市	10,885	3,071	6,609	1,199	1,178	1	1,327	0	9,114	1,200	83.7%	39.1%	10,911	3,078	6,642	1,204	1,191	1	1,344	0	9,177	1,205	84.1%	39.1%
		城陽市	4,204	1,809	2,258	818	564	16	530	0	3,352	834	79.7%	46.1%	4,234	1,811	2,266	811	575	14	539	0	3,380	825	79.8%	45.6%
		八幡市	4,502	1,714	2,442	678	230	6	570	0	3,242	684	72.0%	39.9%	4,508	1,702	2,451	675	228	6	583	0	3,262	681	72.4%	40.0%
		京田辺市	3,112	752	1,819	241	336	5	375	0	2,530	246	81.3%	32.7%	3,127	753	1,844	251	344	6	379	0	2,567	257	82.1%	34.1%
		久御山町	931	308	542	159	94	4	138	0	774	163	83.1%	52.9%	930	311	553	164	91	4	141	0	785	168	84.4%	54.0%
		井手町	536	165	299	75	36	0	97	0	432	75	80.6%	45.5%	534	164	298	81	34	0	100	0	432	81	80.9%	49.4%
		宇治原町	486	107	290	59	34	0	98	0	422	59	86.8%	55.1%	492	104	295	56	34	0	99	0	428	56	87.0%	53.8%
	小計	24,656	7,926	14,259	3,229	2,472	32	3,135	0	19,866	3,261	80.6%	41.1%	24,736	7,923	14,349	3,242	2,497	31	3,185	0	20,031	3,273	81.0%	41.3%	
山城南	山城南	木津川市	3,495	988	2,009	369	263	2	471	0	2,743	371	78.5%	37.6%	3,505	987	2,002	369	259	2	470	0	2,731	371	77.9%	37.6%
		笠置町	137	19	86	10	1	0	29	0	116	10	84.7%	52.6%	140	21	88	12	1	0	27	0	116	12	82.9%	57.1%
		和束町	384	92	208	48	3	0	88	0	299	48	77.9%	52.2%	391	93	209	45	3	0	85	0	297	45	76.0%	48.4%
		精華町	1,618	407	1,020	225	97	7	268	0	1,385	232	85.6%	57.0%	1,629	413	1,022	231	91	6	267	0	1,380	237	84.7%	57.4%
		南山城村	291	95	150	34	1	0	50	0	201	34	69.1%	35.8%	289	94	145	34	1	0	53	0	199	34	68.9%	36.2%
	小計	5,925	1,601	3,473	686	365	9	906	0	4,744	695	80.1%	43.4%	5,954	1,608	3,466	691	355	8	902	0	4,723	699	79.3%	43.5%	
南丹	南丹	亀岡市	4,371	1,376	2,235	580	390	30	812	0	3,437	610	78.6%	44.3%	4,394	1,372	2,246	564	402	26	820	0	3,468	590	78.9%	43.0%
		南丹市	2,451	735	1,309	384	331	7	521	0	2,161	391	88.2%	53.2%	2,457	738	1,306	386	333	6	526	0	2,165	392	88.1%	53.1%
		京丹波町	1,069	129	566	45	159	0	288	0	1,013	45	94.8%	34.9%	1,075	136	569	44	157	0	287	0	1,013	44	94.2%	32.4%
	小計	7,891	2,240	4,110	1,009	880	37	1,621	0	6,611	1,046	83.8%	46.7%	7,926	2,246	4,121	994	892	32	1,633	0	6,646	1,026	83.9%	45.7%	
中丹	中丹西	福知山市	5,106	1,341	2,992	692	668	11	833	0	4,493	703	88.0%	52.4%	5,088	1,351	3,001	693	678	12	831	0	4,510	705	88.6%	52.2%
		舞鶴市	5,367	1,653	3,222	975	689	12	832	0	4,743	987	88.4%	59.7%	5,374	1,659	3,261	971	691	12	829	0	4,781	983	89.0%	59.3%
		綾部市	2,540	438	1,585	287	379	5	490	0	2,454	292	96.6%	66.7%	2,542	440	1,585	285	366	6	490	0	2,441	291	96.0%	66.1%
	小計	13,013	3,432	7,799	1,954	1,736	28	2,155	0	11,690	1,982	89.8%	57.8%	13,004	3,450	7,847	1,949	1,735	30	2,150	0	11,732	1,979	90.2%	57.4%	
丹後	丹後	宮津市	1,907	670	977	257	236	0	330	0	1,543	257	80.9%	38.4%	1,902	667	985	259	239	0	334	0	1,558	259	81.9%	38.8%
		京丹後市	4,144	1,193	2,225	522	670	45	698	0	3,593	567	86.7%	47.5%	4,152	1,189	2,234	529	676	49	701	0	3,611	578	87.0%	48.6%
		伊根町	277	98	142	46	29	2	60	0	231	48	83.4%	49.0%	276	94	149	47	32	2	58	0	239	49	86.6%	52.1%
		与謝野町	1,905	573	956	211	193	11	337	0	1,486	222	78.0%	38.7%	1,905	576	969	219	186	10	336	0	1,491	229	78.3%	39.8%
	小計	8,233	2,534	4,300	1,036	1,128	58	1,425	0	6,853	1,094	83.2%	43.2%	8,235	2,526	4,337	1,054	1,133	61	1,429	0	6,899	1,115	83.8%	44.1%	
合計	163,288	47,884	95,499	19,359	19,289	225	21,417	0	136,205	19,584	83.4%	40.9%	163,768	47,996	95,976	19,468	19,422	221	21,661	0	137,059	19,689	83.7%	41.0%		
合計(京都市除く)	68,320	20,447	38,834	8,955	7,312	174	10,275	0	56,421	9,129	82.6%	44.6%	68,491	20,471	39,079	9,001	7,354	173	10,337	0	56,770	9,174	82.9%	44.8%		

3 介護サービス受給者数【月別・市町村別】(続き)

受給者数(令和3年度)

10月利用者(12月分月報)

11月利用者(1月分月報)

圏域	保健所名	市町村名	10月末認定者数		居宅サービス		地域密着型サービス		施設サービス		合計		利用率		11月末認定者数		居宅サービス		地域密着型サービス		施設サービス		合計		利用率	
			総数	うち要支援	総数	うち要支援	総数	うち要支援	総数	うち要支援	総数	うち要支援	総数	うち要支援	総数	うち要支援	総数	うち要支援	総数	うち要支援	総数	うち要支援	総数	うち要支援	総数	うち要支援
京都・乙訓	乙訓	京都市	95,379	27,548	57,464	10,549	12,216	48	11,320	0	81,000	10,597	84.9%	38.5%	95,470	27,621	57,667	10,668	12,382	57	11,305	0	81,354	10,725	85.2%	38.8%
		向日市	3,101	965	1,775	394	200	2	413	0	2,388	396	77.0%	41.0%	3,110	974	1,786	388	210	2	421	0	2,417	390	77.7%	40.0%
		長岡京市	4,632	1,496	2,694	580	468	7	514	0	3,676	587	79.4%	39.2%	4,656	1,512	2,703	581	472	7	514	0	3,689	588	79.2%	38.9%
		大山崎町	907	262	536	109	62	0	130	0	728	109	80.3%	41.6%	907	257	531	112	63	0	122	0	716	112	78.9%	43.6%
		計	8,640	2,723	5,005	1,083	730	9	1,057	0	6,792	1,092	78.6%	40.1%	8,673	2,743	5,020	1,081	745	9	1,057	0	6,822	1,090	78.7%	39.7%
	小計	104,019	30,271	62,469	11,632	12,946	57	12,377	0	87,792	11,689	84.4%	38.6%	104,143	30,364	62,687	11,749	13,127	66	12,362	0	88,176	11,815	84.7%	38.9%	
山城北	山城北	宇治市	10,959	3,101	6,712	1,226	1,200	1	1,340	0	9,252	1,227	84.4%	39.6%	10,971	3,114	6,746	1,235	1,234	0	1,345	0	9,325	1,235	85.0%	39.7%
		城陽市	4,271	1,834	2,283	820	578	16	555	0	3,416	836	80.0%	45.6%	4,271	1,826	2,286	814	562	15	558	0	3,406	829	79.7%	45.4%
		八幡市	4,509	1,708	2,466	676	227	6	573	0	3,266	682	72.4%	39.9%	4,514	1,718	2,491	677	234	7	569	0	3,294	684	73.0%	39.8%
		京田辺市	3,128	752	1,848	252	357	5	384	0	2,589	257	82.8%	34.2%	3,120	760	1,851	257	348	5	389	0	2,588	262	82.9%	34.5%
		久御山町	937	320	540	158	92	4	144	0	776	162	82.8%	50.6%	940	321	541	160	97	5	144	0	782	165	83.2%	51.4%
		井手町	526	168	298	80	35	0	96	0	429	80	81.6%	47.6%	533	169	306	84	35	0	97	0	438	84	82.2%	49.7%
		宇治田原町	505	103	301	56	40	0	99	0	440	56	87.1%	54.4%	508	102	294	51	41	0	94	0	429	51	84.4%	50.0%
	小計	24,835	7,986	14,448	3,268	2,529	32	3,191	0	20,168	3,300	81.2%	41.3%	24,857	8,010	14,515	3,278	2,551	32	3,196	0	20,262	3,310	81.5%	41.3%	
山城南	山城南	木津川市	3,529	997	2,037	378	261	2	474	0	2,772	380	78.5%	38.1%	3,501	994	2,037	377	266	2	470	0	2,773	379	79.2%	38.1%
		笠置町	138	21	91	12	1	0	28	0	120	12	87.0%	57.1%	139	22	86	12	1	0	29	0	116	12	83.5%	54.5%
		和束町	388	94	217	49	3	0	84	0	304	49	78.4%	52.1%	392	94	212	50	3	0	89	0	304	50	77.6%	53.2%
		精華町	1,631	417	1,039	230	95	7	266	0	1,400	237	85.8%	56.8%	1,622	407	1,050	225	96	7	263	0	1,409	232	86.9%	57.0%
		南山城村	292	94	151	34	0	0	52	0	203	34	69.5%	36.2%	297	95	150	33	0	0	53	0	203	33	68.4%	34.7%
	小計	5,978	1,623	3,535	703	360	9	904	0	4,799	712	80.3%	43.9%	5,951	1,612	3,535	697	366	9	904	0	4,805	706	80.7%	43.8%	
南丹	南丹	亀岡市	4,390	1,375	2,248	567	395	25	832	0	3,475	592	79.2%	43.1%	4,403	1,384	2,278	574	421	25	834	0	3,533	599	80.2%	43.3%
		南丹市	2,472	735	1,322	392	339	7	541	0	2,202	399	89.1%	54.3%	2,472	735	1,334	392	342	7	550	0	2,226	399	90.0%	54.3%
		京丹波町	1,081	137	555	46	185	0	277	0	1,017	46	94.1%	33.6%	1,084	143	568	48	190	0	278	0	1,036	48	95.6%	33.6%
	小計	7,943	2,247	4,125	1,005	919	32	1,650	0	6,694	1,037	84.3%	46.2%	7,959	2,262	4,180	1,014	953	32	1,662	0	6,795	1,046	85.4%	46.2%	
中丹	中丹西	福知山市	5,099	1,356	3,012	696	689	11	832	0	4,533	707	88.9%	52.1%	5,093	1,356	3,003	690	692	10	835	0	4,530	700	88.9%	51.6%
		舞鶴市	5,403	1,659	3,275	984	711	10	823	0	4,809	994	89.0%	59.9%	5,391	1,671	3,288	989	715	11	821	0	4,824	1,000	89.5%	59.8%
		綾部市	2,542	437	1,589	278	390	6	497	0	2,476	284	97.4%	65.0%	2,543	445	1,584	284	386	6	497	0	2,467	290	97.0%	65.2%
	小計	13,044	3,452	7,876	1,958	1,790	27	2,152	0	11,818	1,985	90.6%	57.5%	13,027	3,472	7,875	1,963	1,793	27	2,153	0	11,821	1,990	90.7%	57.3%	
丹後	丹後	宮津市	1,908	663	992	267	236	0	332	0	1,560	267	81.8%	40.3%	1,898	655	990	265	245	0	333	0	1,568	265	82.6%	40.5%
		京丹後市	4,158	1,204	2,239	535	674	51	689	0	3,602	586	86.6%	48.7%	4,169	1,221	2,243	544	682	51	695	0	3,620	595	86.8%	48.7%
		伊根町	274	94	145	48	31	2	62	0	238	50	86.9%	53.2%	267	93	142	47	32	2	60	0	234	49	87.6%	52.7%
		与謝野町	1,909	576	998	219	196	9	342	0	1,536	228	80.5%	39.6%	1,911	577	971	222	194	9	341	0	1,506	231	78.8%	40.0%
	小計	8,249	2,537	4,374	1,069	1,137	62	1,425	0	6,936	1,131	84.1%	44.6%	8,245	2,546	4,346	1,078	1,153	62	1,429	0	6,928	1,140	84.0%	44.8%	
合計	164,068	48,116	96,827	19,635	19,681	219	21,699	0	138,207	19,854	84.2%	41.3%	164,182	48,266	97,138	19,779	19,943	228	21,706	0	138,787	20,007	84.5%	41.5%		
合計(京都市除く)	68,689	20,568	39,363	9,086	7,465	171	10,379	0	57,207	9,257	83.3%	45.0%	68,712	20,645	39,471	9,111	7,561	171	10,401	0	57,433	9,282	83.6%	45.0%		

3 介護サービス受給者数【月別・市町村別】(続き)

受給者数(令和3年度)

12月利用者(2月分月報)

1月利用者(3月分月報)

圏域	保健所名	市町村名	12月末認定者数		居宅サービス		地域密着型サービス		施設サービス		合計		利用率		1月末認定者数		居宅サービス		地域密着型サービス		施設サービス		合計		利用率		
			総数	うち要支援	総数	うち要支援	総数	うち要支援	総数	うち要支援	総数	うち要支援	総数	うち要支援	総数	うち要支援	総数	うち要支援	総数	うち要支援	総数	うち要支援	総数	うち要支援	総数	うち要支援	
京都・乙訓		京都市	95,705	27,695	57,793	10,700	12,415	59	11,472	0	81,680	10,759	85.3%	38.8%	95,622	27,694	57,452	10,731	12,307	57	11,389	0	81,148	10,788	84.9%	39.0%	
		乙訓	向日市	3,111	977	1,782	393	198	2	413	0	2,393	395	76.9%	40.4%	3,081	979	1,767	395	199	2	415	0	2,381	397	77.3%	40.6%
			長岡京市	4,663	1,502	2,705	574	469	7	518	0	3,692	581	79.2%	38.7%	4,658	1,503	2,710	583	476	8	527	0	3,713	591	79.7%	39.3%
			大山崎町	906	257	539	113	63	0	121	0	723	113	79.8%	44.0%	900	255	531	114	66	0	118	0	715	114	79.4%	44.7%
			計	8,680	2,736	5,026	1,080	730	9	1,052	0	6,808	1,089	78.4%	39.8%	8,639	2,737	5,008	1,092	741	10	1,060	0	6,809	1,102	78.8%	40.3%
小計	104,385	30,431	62,819	11,780	13,145	68	12,524	0	88,488	11,848	84.8%	38.9%	104,261	30,431	62,460	11,823	13,048	67	12,449	0	87,957	11,890	84.4%	39.1%			
山城北		宇治市	11,059	3,136	6,622	1,228	1,232	2	1,336	0	9,190	1,230	83.1%	39.2%	11,050	3,157	6,797	1,266	1,253	1	1,328	0	9,378	1,267	84.9%	40.1%	
		城陽市	4,285	1,825	2,325	842	575	16	554	0	3,454	858	80.6%	47.0%	4,283	1,843	2,316	838	568	15	550	0	3,434	853	80.2%	46.3%	
		八幡市	4,533	1,741	2,483	696	228	7	577	0	3,288	703	72.5%	40.4%	4,548	1,755	2,489	697	230	7	569	0	3,288	704	72.3%	40.1%	
		京田辺市	3,130	763	1,847	254	362	6	385	0	2,594	260	82.9%	34.1%	3,133	772	1,852	263	351	6	378	0	2,581	269	82.4%	34.8%	
		久御山町	935	325	535	155	98	4	147	0	780	159	83.4%	48.9%	948	329	535	154	99	4	144	0	778	158	82.1%	48.0%	
		井手町	537	171	299	88	33	0	100	0	432	88	80.4%	51.5%	539	176	298	88	34	0	103	0	435	88	80.7%	50.0%	
		宇治田原町	504	101	300	51	41	0	101	0	442	51	87.7%	50.5%	507	100	301	50	42	0	109	0	452	50	89.2%	50.0%	
小計	24,983	8,062	14,411	3,314	2,569	35	3,200	0	20,180	3,349	80.8%	41.5%	25,008	8,132	14,588	3,356	2,577	33	3,181	0	20,346	3,389	81.4%	41.7%			
山城南		木津川市	3,494	992	2,031	373	263	2	481	0	2,775	375	79.4%	37.8%	3,522	1,010	2,034	367	265	2	467	0	2,766	369	78.5%	36.5%	
		笠置町	137	21	90	13	1	0	29	0	120	13	87.6%	61.9%	137	22	89	13	1	0	29	0	119	13	86.9%	59.1%	
		和束町	384	96	214	49	3	0	88	0	305	49	79.4%	51.0%	385	98	200	52	3	0	87	0	290	52	75.3%	53.1%	
		精華町	1,623	422	1,057	229	93	7	257	0	1,407	236	86.7%	55.9%	1,626	416	1,059	231	89	7	253	0	1,401	238	86.2%	57.2%	
		南山城村	296	97	154	33	0	0	52	0	206	33	69.6%	34.0%	295	99	150	34	0	0	52	0	202	34	68.5%	34.3%	
小計	5,934	1,628	3,546	697	360	9	907	0	4,813	706	81.1%	43.4%	5,965	1,645	3,532	697	358	9	888	0	4,778	706	80.1%	42.9%			
南丹		亀岡市	4,388	1,368	2,289	582	416	18	831	0	3,536	600	80.6%	43.9%	4,389	1,373	2,268	578	422	16	830	0	3,520	594	80.2%	43.3%	
		南丹市	2,453	730	1,339	398	347	6	550	0	2,236	404	91.2%	55.3%	2,454	728	1,306	400	344	7	553	0	2,203	407	89.8%	55.9%	
		京丹波町	1,072	141	568	49	191	0	277	0	1,036	49	96.6%	34.8%	1,079	143	577	50	184	0	276	0	1,037	50	96.1%	35.0%	
小計	7,913	2,239	4,196	1,029	954	24	1,658	0	6,808	1,053	86.0%	47.0%	7,922	2,244	4,151	1,028	950	23	1,659	0	6,760	1,051	85.3%	46.8%			
中丹		中丹西	福知山市	5,074	1,363	2,976	680	685	11	833	0	4,494	691	88.6%	50.7%	5,076	1,365	2,953	680	674	11	824	0	4,451	691	87.7%	50.6%
		中丹東	舞鶴市	5,366	1,687	3,272	986	727	11	838	0	4,837	997	90.1%	59.1%	5,366	1,698	3,218	986	698	11	838	0	4,754	997	88.6%	58.7%
			綾部市	2,537	451	1,572	290	378	6	486	0	2,436	296	96.0%	65.6%	2,533	459	1,555	284	368	6	485	0	2,408	290	95.1%	63.2%
小計	12,977	3,501	7,820	1,956	1,790	28	2,157	0	11,767	1,984	90.7%	56.7%	12,975	3,522	7,726	1,950	1,740	28	2,147	0	11,613	1,978	89.5%	56.2%			
丹後		宮津市	1,898	655	982	264	245	0	330	0	1,557	264	82.0%	40.3%	1,888	660	968	262	239	0	333	0	1,540	262	81.6%	39.7%	
		京丹後市	4,131	1,218	2,217	538	668	48	700	0	3,585	586	86.8%	48.1%	4,126	1,231	2,164	535	654	46	696	0	3,514	581	85.2%	47.2%	
		伊根町	264	93	142	50	31	2	57	0	230	52	87.1%	55.9%	260	90	142	51	32	2	55	0	229	53	88.1%	58.9%	
		与謝野町	1,913	577	957	219	198	10	345	0	1,500	229	78.4%	39.7%	1,914	571	961	218	198	13	342	0	1,501	231	78.4%	40.5%	
小計	8,206	2,543	4,298	1,071	1,142	60	1,432	0	6,872	1,131	83.7%	44.5%	8,188	2,552	4,235	1,066	1,123	61	1,426	0	6,784	1,127	82.9%	44.2%			
合計	164,398	48,404	97,090	19,847	19,960	224	21,878	0	138,928	20,071	84.5%	41.5%	164,319	48,526	96,692	19,920	19,796	221	21,750	0	138,238	20,141	84.1%	41.5%			
合計(京都市除く)	68,693	20,709	39,297	9,147	7,545	165	10,406	0	57,248	9,312	83.3%	45.0%	68,697	20,832	39,240	9,189	7,489	164	10,361	0	57,090	9,353	83.1%	44.9%			

3 介護サービス受給者数【月別・市町村別】(続き)

受給者数(令和3年度)

2月利用者(4月分月報)

3月利用者(5月分月報)

圏域	保健所名	市町村名	2月末認定者数		居宅サービス		地域密着型サービス		施設サービス		合計		利用率		3月末認定者数		居宅サービス		地域密着型サービス		施設サービス		合計		利用率	
			総数	うち要支援	総数	うち要支援	総数	うち要支援	総数	うち要支援	総数	うち要支援	総数	うち要支援	総数	うち要支援	総数	うち要支援	総数	うち要支援	総数	うち要支援	総数	うち要支援	総数	うち要支援
			京都・乙訓	京都市	95,427	27,694	56,885	10,693	12,127	63	11,321	0	80,333	10,756	84.2%	38.8%	95,275	27,657	57,487	10,779	12,313	63	11,347	0	81,147	10,842
	向日市	3,066	983	1,721	397	188	2	412	0	2,321	399	75.7%	40.6%	3,061	982	1,740	402	201	2	413	0	2,354	404	76.9%	41.1%	
	長岡京市	4,655	1,501	2,673	575	468	9	523	0	3,664	584	78.7%	38.9%	4,668	1,503	2,719	588	484	10	522	0	3,725	598	79.8%	39.8%	
	大山崎町	902	250	525	113	65	0	113	0	703	113	77.9%	45.2%	910	251	535	114	62	0	113	0	710	114	78.0%	45.4%	
	計	8,623	2,734	4,919	1,085	721	11	1,048	0	6,688	1,096	77.6%	40.1%	8,639	2,736	4,994	1,104	747	12	1,048	0	6,789	1,116	78.6%	40.8%	
	小計	104,050	30,428	61,804	11,778	12,848	74	12,369	0	87,021	11,852	83.6%	39.0%	103,914	30,393	62,481	11,883	13,060	75	12,395	0	87,936	11,958	84.6%	39.3%	
山城北	宇治市	11,007	3,177	6,707	1,259	1,178	1	1,307	0	9,192	1,260	83.5%	39.7%	10,964	3,159	6,683	1,278	1,216	1	1,317	0	9,216	1,279	84.1%	40.5%	
	城陽市	4,298	1,867	2,312	871	533	15	533	0	3,378	886	78.6%	47.5%	4,311	1,879	2,341	891	535	17	532	0	3,408	908	79.1%	48.3%	
	八幡市	4,546	1,766	2,447	686	223	7	563	0	3,233	693	71.1%	39.2%	4,530	1,741	2,458	680	234	8	560	0	3,252	688	71.8%	39.5%	
	京田辺市	3,128	777	1,828	257	328	5	375	0	2,531	262	80.9%	33.7%	3,113	782	1,814	262	343	7	375	0	2,532	269	81.3%	34.4%	
	久御山町	949	326	549	165	97	4	144	0	790	169	83.2%	51.8%	949	321	550	158	103	3	146	0	799	161	84.2%	50.2%	
	井手町	539	175	304	90	33	0	104	0	441	90	81.8%	51.4%	541	172	305	91	34	0	101	0	440	91	81.3%	52.9%	
	宇治原町	516	100	287	46	38	0	108	0	433	46	83.9%	46.0%	516	98	292	45	39	0	114	0	445	45	86.2%	45.9%	
	小計	24,983	8,188	14,434	3,374	2,430	32	3,134	0	19,998	3,406	80.0%	41.6%	24,924	8,152	14,443	3,405	2,504	36	3,145	0	20,092	3,441	80.6%	42.2%	
山城南	木津川市	3,530	1,020	1,990	365	262	2	456	0	2,708	367	76.7%	36.0%	3,538	1,022	2,006	382	254	2	479	0	2,739	384	77.4%	37.6%	
	笠置町	139	23	91	14	1	0	29	0	121	14	87.1%	60.9%	134	22	93	15	1	0	30	0	124	15	92.5%	68.2%	
	和束町	379	103	203	56	4	0	85	0	292	56	77.0%	54.4%	384	105	207	55	4	0	82	0	293	55	76.3%	52.4%	
	精華町	1,615	418	1,032	222	91	7	252	0	1,375	229	85.1%	54.8%	1,616	416	1,045	221	89	7	252	0	1,386	228	85.8%	54.8%	
	南山城村	296	102	149	36	0	0	51	0	200	36	67.6%	35.3%	294	100	150	37	0	0	50	0	200	37	68.0%	37.0%	
	小計	5,959	1,666	3,465	693	358	9	873	0	4,696	702	78.8%	42.1%	5,966	1,665	3,501	710	348	9	893	0	4,742	719	79.5%	43.2%	
南丹	亀岡市	4,368	1,365	2,237	570	407	19	824	0	3,468	589	79.4%	43.2%	4,354	1,366	2,249	571	410	21	830	0	3,489	592	80.1%	43.3%	
	南丹市	2,428	721	1,282	390	332	7	548	0	2,162	397	89.0%	55.1%	2,411	717	1,269	383	328	7	545	0	2,142	390	88.8%	54.4%	
	京丹波町	1,079	148	558	46	191	0	270	0	1,019	46	94.4%	31.1%	1,083	147	573	43	195	0	268	0	1,036	43	95.7%	29.3%	
	小計	7,875	2,234	4,077	1,006	930	26	1,642	0	6,649	1,032	84.4%	46.2%	7,848	2,230	4,091	997	933	28	1,643	0	6,667	1,025	85.0%	46.0%	
中丹	中丹西	福知山市	5,049	1,373	2,908	670	646	11	818	0	4,372	681	86.6%	49.6%	5,062	1,369	2,934	677	662	10	821	0	4,417	687	87.3%	50.2%
	中丹東	舞鶴市	5,376	1,704	3,187	978	679	11	828	0	4,694	989	87.3%	58.0%	5,368	1,706	3,215	984	697	12	851	0	4,763	996	88.7%	58.4%
		綾部市	2,519	456	1,544	281	362	5	485	0	2,391	286	94.9%	62.7%	2,519	455	1,569	293	374	5	484	0	2,427	298	96.3%	65.5%
	小計	12,944	3,533	7,639	1,929	1,687	27	2,131	0	11,457	1,956	88.5%	55.4%	12,949	3,530	7,718	1,954	1,733	27	2,156	0	11,607	1,981	89.6%	56.1%	
丹後	丹後	宮津市	1,883	655	952	255	228	0	332	0	1,512	255	80.3%	38.9%	1,897	647	978	264	233	0	335	0	1,546	264	81.5%	40.8%
		京丹後市	4,106	1,231	2,128	536	623	49	686	0	3,437	585	83.7%	47.5%	4,108	1,230	2,134	533	639	49	687	0	3,460	582	84.2%	47.3%
		伊根町	262	92	139	49	33	2	54	0	226	51	86.3%	55.4%	259	86	135	44	34	2	52	0	221	46	85.3%	53.5%
		与謝野町	1,904	574	954	216	196	12	343	0	1,493	228	78.4%	39.7%	1,871	563	961	213	199	13	345	0	1,505	226	80.4%	40.1%
	小計	8,155	2,552	4,173	1,056	1,080	63	1,415	0	6,668	1,119	81.8%	43.8%	8,135	2,526	4,208	1,054	1,105	64	1,419	0	6,732	1,118	82.8%	44.3%	
	合計	163,966	48,601	95,592	19,836	19,333	231	21,564	0	136,489	20,067	83.2%	41.3%	163,736	48,496	96,442	20,003	19,683	239	21,651	0	137,776	20,242	84.1%	41.7%	
	合計(京都市除く)	68,539	20,907	38,707	9,143	7,206	168	10,243	0	56,156	9,311	81.9%	44.5%	68,461	20,839	38,955	9,224	7,370	176	10,304	0	56,629	9,400	82.7%	45.1%	

4 介護給付費の状況

【サービス区分別・月別・市町村別】

4-(1) 介護給付費支出額一覧【サービス区分別・市町村別】(令和3年度)

(単位:円)

圏域	保健所	市町村	居宅(介護予防)サービス (内訳は別紙参照)	地域密着型(介護予防)サービス	施設サービス (内訳は別紙参照)	特定入所者介護(介護予防)サービス費	高額介護(介護予防)サービス費	高額医療 合算介護(介護予防)サービス費	国保連合会 への審査支 払委託経費	支出額合計 (A)	
京都・乙訓		京都市	65,340,129,335	21,586,425,305	40,800,785,175	3,534,867,106	4,182,047,485	575,061,242	154,354,620	136,173,670,268	
	乙訓	向日市	2,124,623,313	462,754,440	1,458,876,614	104,276,918	117,977,629	16,454,088	4,650,247	4,289,613,249	
		長岡京市	3,123,747,600	1,090,508,065	1,800,438,535	138,022,834	159,361,507	29,217,764	7,059,925	6,348,356,230	
		大山崎町	718,747,266	207,918,742	419,728,065	33,155,445	43,905,975	7,983,368	1,437,684	1,432,876,545	
		小計	5,967,118,179	1,761,181,247	3,679,043,214	275,455,197	321,245,111	53,655,220	13,147,856	12,070,846,024	
	小計	71,307,247,514	23,347,606,552	44,479,828,389	3,810,322,303	4,503,292,596	628,716,462	167,502,476	148,244,516,292		
山城北	山城北	宇治市	6,928,428,627	2,171,933,799	4,587,038,202	318,225,878	379,649,486	55,332,857	16,516,906	14,457,125,755	
		城陽市	2,328,875,053	1,030,798,968	1,789,499,428	130,731,083	143,695,358	20,861,539	5,760,031	5,450,221,460	
		八幡市	2,859,563,553	526,273,870	1,903,858,376	127,661,369	155,137,469	18,558,602	6,399,290	5,597,452,529	
		京田辺市	2,269,603,729	442,801,473	1,265,646,347	87,793,767	98,719,194	15,613,708	4,897,631	4,185,075,849	
		久御山町	541,140,602	161,266,777	464,841,593	34,719,850	27,780,088	4,140,514	1,338,492	1,235,227,916	
		井手町	355,798,822	51,398,393	316,233,742	31,266,444	18,755,797	3,103,197	797,193	777,353,588	
		宇治田原町	308,321,353	32,224,174	293,648,888	25,151,149	12,148,830	2,086,594	752,110	674,333,098	
小計	15,591,731,739	4,416,697,454	10,620,766,576	755,549,540	835,886,222	119,697,011	36,461,653	32,376,790,195			
山城南	山城南	木津川市	2,536,630,690	608,502,256	1,588,630,078	116,699,241	126,974,750	19,937,894	5,289,540	5,002,664,449	
		笠置町	131,562,852	1,423,810	103,052,648	12,753,273	7,519,727	711,137	246,547	257,269,994	
		和束町	261,624,144	4,018,286	301,521,143	36,436,824	19,829,999	2,068,716	559,472	626,058,584	
		精華町	1,236,827,060	217,968,424	890,644,301	65,755,137	65,017,816	8,952,072	2,688,045	2,487,852,855	
		南山城村	173,263,068	314,414	166,527,566	25,373,371	7,800,700	1,641,535	350,543	375,271,197	
		小計	4,339,907,814	832,227,190	3,050,375,736	257,017,846	227,142,992	33,311,354	9,134,147	8,749,117,079	
南丹	南丹	亀岡市	2,434,011,337	752,710,174	2,948,407,229	222,218,466	175,433,211	22,705,313	5,985,975	6,561,471,705	
		南丹市	1,300,961,379	537,143,288	1,693,042,048	150,023,126	78,113,271	11,486,415	3,505,650	3,774,275,177	
		京丹波町	737,992,433	298,268,787	906,845,354	95,251,389	44,750,810	6,763,559	1,628,370	2,091,500,702	
		小計	4,472,965,149	1,588,122,249	5,548,294,631	467,492,981	298,297,292	40,955,287	11,119,995	12,427,247,584	
中丹	中丹	中丹西	福知山市	2,966,468,963	1,168,972,564	2,670,874,184	249,921,182	154,284,000	24,067,628	7,637,022	7,242,225,543
		中丹東	舞鶴市	3,110,444,544	1,320,370,567	2,752,135,257	205,240,069	181,595,219	22,650,989	8,155,906	7,600,592,551
			綾部市	1,629,338,008	834,553,082	1,578,291,119	124,269,811	90,365,846	15,119,202	4,109,773	4,276,046,841
		小計	7,706,251,515	3,323,896,213	7,001,300,560	579,431,062	426,245,065	61,837,819	19,902,701	19,118,864,935	
丹後	丹後	宮津市	1,005,440,693	311,854,217	1,118,403,067	103,010,688	55,301,080	8,441,218	2,639,872	2,605,090,835	
		京丹後市	2,371,269,259	1,297,154,872	2,184,069,892	248,888,158	125,824,063	22,612,052	5,534,586	6,255,352,882	
		伊根町	133,517,255	54,558,090	189,111,267	14,307,378	8,803,962	420,323	373,334	401,091,609	
		与謝野町	993,451,154	353,030,785	1,120,016,441	125,200,246	59,188,587	8,682,830	2,518,831	2,662,088,874	
		小計	4,503,678,361	2,016,597,964	4,611,600,667	491,406,470	249,117,692	40,156,423	11,066,623	11,923,624,200	
合計		107,921,782,092	35,525,147,622	75,312,166,559	6,361,220,202	6,539,981,859	924,674,356	255,187,595	232,840,160,285		
合計(京都市除く)		42,581,652,757	13,938,722,317	34,511,381,384	2,826,353,096	2,357,934,374	349,613,114	100,832,975	96,666,490,017		

4-(2) 介護給付費の状況【サービス区別・市町村別】(令和3年度)

(単位:円)

圏域	保健所	市町村名	居 宅 (介 護 予 防) サ ー ビ ス														
			訪問サービス		通所サービス		短期入所サービス		福祉用具・住宅改修サービス		特定施設入居者生活介護		居宅介護支援・介護予防支援		合 計		
			給付総額	うち予防給付	給付総額	うち予防給付	給付総額	うち予防給付	給付総額	うち予防給付	給付総額	うち予防給付	給付総額	うち予防給付	給付総額	うち予防給付	
京都・乙訓	乙訓	京都市	22,933,868,493	559,232,592	17,903,126,067	549,277,142	3,739,541,481	16,289,866	6,646,528,624	828,697,240	5,884,447,393	107,665,539	8,232,617,277	565,314,141	65,340,129,335	2,626,476,520	
		向日市	638,322,684	18,862,452	732,104,469	47,393,469	127,654,949	1,085,509	196,365,958	29,502,661	189,303,029	4,366,675	240,872,224	20,653,920	2,124,623,313	121,864,686	
		長岡京市	861,480,039	22,036,791	989,431,318	69,823,043	224,104,122	431,907	294,004,519	43,131,660	416,626,191	19,896,968	338,101,411	30,004,758	3,123,747,600	185,325,127	
		大山崎町	185,392,893	4,781,895	279,502,271	18,967,154	59,071,503	343,206	58,267,232	7,421,774	61,407,550	2,443,089	75,105,817	5,552,289	718,747,266	39,509,407	
		小計	1,685,195,616	45,681,138	2,001,038,058	136,183,666	410,830,574	1,860,622	548,637,709	80,056,095	667,336,770	26,706,732	654,079,452	56,210,967	5,967,118,179	346,699,220	
小計	24,619,064,109	604,913,730	19,904,164,125	685,460,808	4,150,372,055	18,150,488	7,195,166,333	908,753,335	6,551,784,163	134,372,271	8,886,696,729	621,525,108	71,307,247,514	2,973,175,740			
山城北	山城北	宇治市	2,290,169,009	52,844,603	1,877,812,228	83,872,861	487,854,984	5,608,731	708,255,728	103,910,387	672,105,111	26,462,271	892,231,567	63,262,273	6,928,428,627	335,961,597	
		城陽市	860,382,008	42,994,512	552,565,695	86,926,585	180,404,336	3,810,322	278,710,850	74,379,195	199,965,671	13,621,959	256,846,493	42,225,454	2,328,875,053	263,958,027	
		八幡市	1,008,026,428	39,182,622	859,333,638	102,488,155	111,070,211	427,310	280,208,576	53,347,635	268,593,046	16,164,922	332,331,654	35,434,075	2,859,563,553	247,044,719	
		京田辺市	769,774,675	16,981,530	628,975,683	30,353,192	155,586,202	0	206,280,502	20,628,781	236,193,022	7,122,412	272,793,645	12,969,425	2,269,603,729	88,055,340	
		久御山町	146,493,231	7,438,724	167,100,393	7,098,584	43,655,478	186,332	73,932,030	16,259,792	36,595,614	2,123,366	73,363,856	8,367,378	541,140,602	41,474,176	
		井手町	93,784,960	7,024,835	126,615,734	1,083,226	29,383,156	0	44,726,888	9,965,565	17,495,370	0	43,792,714	4,215,980	355,798,822	22,289,606	
		宇治田原町	66,937,215	1,612,632	97,738,645	7,674,989	38,176,434	71,361	34,881,199	6,265,384	21,777,797	0	48,810,063	2,869,600	308,321,353	18,493,966	
		小計	5,235,567,526	168,079,458	4,310,142,016	319,497,592	1,046,130,801	10,104,056	1,626,995,773	284,756,739	1,452,725,631	65,495,401	1,920,169,992	169,344,185	15,591,731,739	1,017,277,431	
山城南	山城南	木津川市	816,631,096	28,655,856	849,464,597	34,712,705	192,683,490	592,665	211,806,537	31,871,521	194,617,339	9,302,425	271,427,631	19,189,968	2,536,630,690	124,325,140	
		笠置町	37,012,717	991,637	40,114,795	32,706	27,078,960	152,199	13,136,628	1,301,210	4,546,167	0	9,673,585	587,010	131,562,852	3,064,762	
		和束町	66,460,290	4,058,993	102,646,686	426,378	32,178,663	479,268	22,216,997	4,684,232	10,438,645	1,703,702	27,682,863	2,415,250	261,624,144	13,767,823	
		精華町	335,051,705	18,911,176	482,032,013	26,019,823	68,050,846	651,580	117,950,352	17,854,147	90,846,321	4,262,221	142,895,823	12,346,138	1,236,827,060	79,783,380	
		南山城村	37,104,091	1,172,657	51,551,112	0	39,750,936	389,875	19,577,043	3,618,759	1,462,746	0	23,817,140	1,676,425	173,263,068	7,119,421	
小計	1,292,259,899	53,790,319	1,525,809,203	61,191,612	359,742,895	2,265,587	384,687,557	59,329,869	301,911,218	15,268,348	475,497,042	36,214,791	4,339,907,814	228,060,526			
南丹	南丹	亀岡市	816,456,678	21,493,361	772,849,434	40,441,853	161,343,869	1,912,370	285,639,291	54,954,059	94,787,535	911,003	302,934,530	30,214,234	2,434,011,337	149,926,880	
		南丹市	312,827,550	18,265,897	438,934,349	38,292,006	196,842,488	1,662,540	144,160,628	31,387,133	46,021,764	2,204,320	162,174,600	20,070,940	1,300,961,379	111,882,836	
		京丹波町	132,659,171	2,725,254	278,612,698	4,207,842	130,824,791	1,192,239	68,711,634	5,639,565	28,674,880	1,084,473	98,509,259	2,310,060	737,992,433	17,159,433	
		小計	1,261,943,399	42,484,512	1,490,396,481	82,941,701	489,011,148	4,767,149	498,511,553	91,980,757	169,484,179	4,199,796	563,618,389	52,595,234	4,472,965,149	278,969,149	
中丹	中丹	中丹西	福知山市	735,487,706	15,088,519	972,430,510	38,044,807	286,988,686	1,345,247	394,777,687	74,516,705	159,217,355	11,124,359	417,567,019	35,727,585	2,966,468,963	175,847,222
		舞鶴市	786,064,107	42,081,214	1,028,871,438	67,849,170	243,962,145	1,881,661	407,066,352	98,633,480	226,919,465	15,754,856	417,561,037	50,670,031	3,110,444,544	276,870,412	
		綾部市	386,638,497	9,385,104	531,884,592	8,617,589	217,284,597	388,800	210,936,504	27,752,053	59,122,395	2,569,318	223,471,423	14,870,143	1,629,338,008	63,583,007	
		小計	1,908,190,310	66,554,837	2,533,186,540	114,511,566	748,235,428	3,615,708	1,012,780,543	200,902,238	445,259,215	29,448,533	1,058,599,479	101,267,759	7,706,251,515	516,300,641	
丹後	丹後	宮津市	239,542,157	22,300,544	254,821,092	4,588,189	168,642,971	2,841,628	113,629,054	22,973,223	97,455,852	1,965,908	131,349,567	13,650,720	1,005,440,693	68,320,212	
		京丹後市	382,701,172	28,469,237	896,709,903	22,236,695	429,804,050	1,867,630	251,242,367	48,117,925	96,888,981	1,805,838	313,922,786	26,695,950	2,371,269,259	129,193,275	
		伊根町	34,406,453	2,730,114	39,560,975	251,568	19,276,166	696,330	17,518,741	4,637,185	8,690,533	0	14,064,387	2,247,440	133,517,255	10,562,637	
		与謝野町	189,137,737	10,299,016	354,720,670	3,123,531	165,752,667	2,734,199	112,132,827	18,899,359	42,947,277	3,730,011	128,759,976	10,672,234	993,451,154	49,458,350	
小計	845,787,519	63,798,911	1,545,812,640	30,199,983	783,475,854	8,139,787	494,522,989	94,627,692	245,982,643	7,501,757	588,096,716	53,266,344	4,503,678,361	257,534,474			
合計	35,162,812,762	999,621,767	31,309,511,005	1,293,803,262	7,576,968,181	47,042,775	11,212,664,748	1,640,350,630	9,167,147,049	256,286,106	13,492,678,347	1,034,213,421	107,921,782,092	5,271,317,961			
合計(京都市除く)	12,228,944,269	440,389,175	13,406,384,938	744,526,120	3,837,426,700	30,752,909	4,566,136,124	811,653,390	3,282,699,656	148,620,567	5,260,061,070	468,899,280	42,581,652,757	2,644,841,441			

4-(2) 介護給付費の状況【サービス区分別・市町村別】(令和3年度)(続き)

(単位:円)

圏域	保健所	市町村名	地域密着型(介護予防)サービス		施設サービス				サービス合計		
			合計		介護老人 福祉施設	介護老人 保健施設	介護療養型 医療施設	介護医療院	合計		
			給付総額	うち予防給付					給付総額	うち予防給付	
京都・乙訓	乙訓	京都市	21,586,425,305	48,528,342	18,698,583,898	13,770,021,326	692,933,789	7,639,246,162	40,800,785,175	127,727,339,815	2,675,004,862
		向日市	462,754,440	974,236	650,810,738	492,191,339	17,542,407	298,332,130	1,458,876,614	4,046,254,367	122,838,922
		長岡京市	1,090,508,065	6,655,633	973,031,998	599,638,355	49,194,282	178,573,900	1,800,438,535	6,014,694,200	191,980,760
		大山崎町	207,918,742	0	220,069,316	143,429,496	3,249,874	52,979,379	419,728,065	1,346,394,073	39,509,407
		小計	1,761,181,247	7,629,869	1,843,912,052	1,235,259,190	69,986,563	529,885,409	3,679,043,214	11,407,342,640	354,329,089
小計	23,347,606,552	56,158,211	20,542,495,950	15,005,280,516	762,920,352	8,169,131,571	44,479,828,389	139,134,682,455	3,029,333,951		
山城北	山城北	宇治市	2,171,933,799	425,827	2,152,799,139	1,681,535,618	21,686,563	731,016,882	4,587,038,202	13,687,400,628	336,387,424
		城陽市	1,030,798,968	14,303,870	969,797,041	707,316,232	4,671,595	107,714,560	1,789,499,428	5,149,173,449	278,261,897
		八幡市	526,273,870	7,146,691	716,778,531	1,091,824,133	5,303,518	89,952,194	1,903,858,376	5,289,695,799	254,191,410
		京田辺市	442,801,473	4,226,602	704,127,169	518,160,806	77,490	43,280,882	1,265,646,347	3,978,051,549	92,281,942
		久御山町	161,266,777	3,243,166	288,007,835	160,934,511	226,467	15,672,780	464,841,593	1,167,248,972	44,717,342
		井手町	51,398,393	0	222,440,457	80,347,175	0	13,446,110	316,233,742	723,430,957	22,289,606
		宇治田原町	32,224,174	0	191,120,956	95,948,989	0	6,578,943	293,648,888	634,194,415	18,493,966
小計	4,416,697,454	29,346,156	5,245,071,128	4,336,067,464	31,965,633	1,007,662,351	10,620,766,576	30,629,195,769	1,046,623,587		
山城南	山城南	木津川市	608,502,256	1,756,280	883,105,250	595,999,671	0	109,525,157	1,588,630,078	4,733,763,024	126,081,420
		笠置町	1,423,810	0	71,320,095	15,640,131	0	16,092,422	103,052,648	236,039,310	3,064,762
		和束町	4,018,286	0	187,205,946	93,786,902	0	20,528,295	301,521,143	567,163,573	13,767,823
		精華町	217,968,424	6,068,435	541,976,461	319,714,681	5,398,381	23,554,778	890,644,301	1,621,323,050	85,851,815
		南山城村	314,414	0	123,623,974	42,456,684	0	446,908	166,527,566	1,064,221,783	7,119,421
		小計	832,227,190	7,824,715	1,807,231,726	1,067,598,069	5,398,381	170,147,560	3,050,375,736	8,222,510,740	235,885,241
南丹	南丹	亀岡市	752,710,174	21,996,972	1,320,167,005	1,027,087,621	141,263,563	459,889,040	2,948,407,229	6,135,128,740	171,923,852
		南丹市	537,143,288	6,205,106	1,062,902,898	503,677,043	52,659,861	73,802,246	1,693,042,048	3,531,146,715	118,087,942
		京丹波町	298,268,787	0	598,053,420	215,076,891	55,476,518	38,238,525	906,845,354	1,943,106,574	17,159,433
		小計	1,588,122,249	28,202,078	2,981,123,323	1,745,841,555	249,399,942	571,929,811	5,548,294,631	11,609,382,029	307,171,227
中丹	中丹	福知山市	1,168,972,564	10,773,934	2,016,307,207	616,527,197	17,839,950	20,199,830	2,670,874,184	6,806,315,711	186,621,156
		舞鶴市	1,320,370,567	10,998,378	1,315,814,968	1,387,188,612	35,844,610	13,287,067	2,752,135,257	7,182,950,368	287,868,790
		綾部市	834,553,082	4,365,542	1,014,005,150	516,366,694	25,179,893	22,739,382	1,578,291,119	4,042,182,209	67,948,549
		小計	3,323,896,213	26,137,854	4,346,127,325	2,520,082,503	78,864,453	56,226,279	7,001,300,560	18,031,448,288	542,438,495
丹後	丹後	宮津市	311,854,217	0	855,163,997	262,008,674	0	1,230,396	1,118,403,067	2,435,697,977	68,320,212
		京丹後市	1,297,154,872	47,747,393	1,868,700,352	308,780,804	0	6,588,736	2,184,069,892	5,852,494,023	176,940,668
		伊根町	54,558,090	2,894,661	150,718,628	33,395,003	251,604	4,746,032	189,111,267	377,186,612	13,457,298
		与謝野町	353,030,785	8,701,866	892,364,584	217,723,732	1,029,431	8,898,694	1,120,016,441	2,466,498,380	58,160,216
		小計	2,016,597,964	59,343,920	3,766,947,561	821,908,213	1,281,035	21,463,858	4,611,600,667	11,131,876,992	316,878,394
合計	35,525,147,622	207,012,934	38,688,997,013	25,496,778,320	1,129,829,796	9,996,561,430	75,312,166,559	218,759,096,273	5,478,330,895		
合計(京都市除く)	13,938,722,317	158,484,592	19,990,413,115	11,726,756,994	436,896,007	2,357,315,268	34,511,381,384	91,031,756,458	2,803,326,033		

4-(3) 介護給付費の状況【月別・市町村別】(令和3年度)

(国保連審査分)

(単位：円)

圏域	保健所	市町村名	令和3年3月	4月	5月	6月	7月	8月	9月	10月	11月	12月	令和4年1月	2月	3月	計
京都・乙訓	乙訓	京都市	10,757,679,216	10,330,435,321	10,605,114,868	10,518,313,666	10,810,664,776	10,632,171,907	10,651,828,253	10,883,336,630	10,708,765,576	10,893,204,601	10,497,941,630	9,697,365,931	0	126,986,822,375
		向日市	335,381,748	321,759,923	331,556,013	328,330,423	336,260,041	342,472,463	341,230,753	324,277,523	347,965,552	368,047,012	338,026,545	303,896,387	0	4,019,204,383
		長岡京市	502,020,060	492,230,620	505,966,982	494,952,637	503,850,294	501,217,949	498,942,208	511,407,748	497,988,994	511,086,026	501,832,655	458,599,900	0	5,980,096,073
		大山崎町	111,562,764	108,023,763	112,126,151	113,948,459	116,769,974	115,354,045	113,269,255	115,211,901	109,676,955	113,741,675	108,665,626	100,184,779	0	1,338,535,347
		小計	948,964,572	922,014,306	949,649,146	937,231,519	956,880,309	959,044,457	953,442,216	950,897,172	955,631,501	992,874,713	948,524,826	862,681,066	0	11,337,835,803
	小計	11,706,643,788	11,252,449,627	11,554,764,014	11,455,545,185	11,767,545,085	11,591,216,364	11,605,270,469	11,834,233,802	11,664,397,077	11,886,079,314	11,446,466,456	10,560,046,997	0	138,324,658,178	
山城北	山城北	宇治市	1,131,239,803	1,111,510,321	1,135,141,435	1,115,205,793	1,161,190,839	1,142,779,787	1,138,431,205	1,163,473,886	1,154,437,198	1,167,904,557	1,137,883,039	1,023,496,947	0	13,582,694,810
		城陽市	426,558,005	423,807,160	419,763,747	418,558,580	431,750,090	429,112,998	426,155,503	432,005,095	431,336,099	437,134,137	431,906,195	391,397,525	0	5,099,485,134
		八幡市	438,760,887	426,353,105	436,405,458	431,256,941	442,194,674	443,645,436	441,588,453	449,747,497	447,764,298	450,740,395	436,954,860	403,762,837	0	5,249,174,841
		京田辺市	340,207,205	326,164,555	330,382,235	325,966,848	332,416,613	333,608,903	328,896,265	340,461,728	332,563,619	338,380,451	320,915,441	296,664,674	0	3,946,628,537
		久御山町	98,423,164	98,546,241	100,132,976	95,753,039	92,878,609	94,594,880	97,517,527	98,924,681	98,726,131	97,482,748	95,517,162	88,621,637	0	1,157,118,795
		井手町	61,070,524	61,243,168	59,989,766	58,768,320	62,200,654	59,616,279	59,527,783	59,941,673	59,709,249	60,843,256	59,624,993	54,631,551	0	717,167,216
		宇治田原町	56,271,720	49,222,478	51,497,363	52,648,847	51,400,831	51,413,502	51,140,892	54,296,676	51,143,328	54,921,924	54,337,951	50,317,180	0	628,612,692
	小計	2,552,531,308	2,496,847,028	2,533,312,980	2,498,158,368	2,574,032,310	2,554,771,785	2,543,257,628	2,598,851,236	2,575,679,922	2,607,407,468	2,537,139,641	2,308,892,351	0	30,380,882,025	
山城南	山城南	木津川市	393,499,212	384,758,791	389,819,148	390,015,766	398,765,196	394,350,136	397,503,578	408,427,889	396,870,902	405,088,414	387,554,506	353,029,249	0	4,699,682,787
		笠置町	20,032,038	18,021,647	19,211,992	18,650,899	19,872,307	19,647,818	19,212,023	20,630,137	20,227,353	20,273,086	19,044,977	19,241,987	0	234,066,264
		和束町	47,537,683	47,088,863	46,637,848	48,496,428	47,294,289	47,776,604	46,545,109	47,767,069	47,957,395	48,451,816	45,461,117	41,309,857	0	562,324,078
		精華町	193,489,022	192,508,323	196,635,379	192,307,889	198,916,120	198,718,485	193,466,404	202,130,038	199,819,922	198,753,365	186,975,729	175,063,801	0	2,328,784,477
		南山城村	28,427,458	27,800,979	27,802,160	28,232,147	28,629,090	28,343,587	27,299,641	29,250,401	28,617,366	28,984,756	28,130,013	26,039,423	0	337,557,021
	小計	682,985,413	670,178,603	680,106,527	677,703,129	693,477,002	688,836,630	684,026,755	708,205,534	693,492,938	701,551,437	667,166,342	614,684,317	0	8,162,414,627	
南丹	南丹	亀岡市	510,735,980	494,480,177	511,414,517	503,975,540	515,511,733	509,632,419	507,032,398	516,521,268	517,950,595	521,022,412	510,122,751	474,107,017	0	6,092,506,807
		南丹市	295,428,204	281,897,100	298,247,019	288,269,444	297,011,195	299,296,486	291,112,002	301,158,160	301,761,969	304,329,372	291,940,197	267,890,867	0	3,518,342,015
		京丹波町	164,336,389	160,037,164	168,517,936	163,683,176	167,164,886	162,857,832	161,196,273	161,778,666	160,827,261	160,573,032	160,094,563	144,429,873	0	1,935,497,051
	小計	970,500,573	936,414,441	978,179,472	955,928,160	979,687,814	971,786,737	959,340,673	979,458,094	980,539,825	985,924,816	962,157,511	886,427,757	0	11,546,345,873	
中丹	中丹西	福知山市	584,842,216	562,486,780	572,009,708	563,003,778	582,355,792	570,646,268	565,640,697	576,821,131	567,348,240	563,462,742	551,444,440	511,051,188	0	6,771,112,980
		舞鶴市	606,691,329	591,321,432	598,005,376	601,613,195	604,232,694	600,948,791	602,064,180	609,663,922	601,190,569	590,016,875	581,580,294	552,452,202	0	7,139,780,859
		綾部市	342,223,971	336,797,151	347,217,794	338,755,193	341,905,303	341,017,359	336,678,937	344,541,324	337,850,062	333,201,083	322,690,474	302,147,639	0	4,025,026,290
	小計	1,533,757,516	1,490,605,363	1,517,232,878	1,503,372,166	1,528,493,789	1,512,612,418	1,504,383,814	1,531,026,377	1,506,388,871	1,486,680,700	1,455,715,208	1,365,651,029	0	17,935,920,129	
丹後	丹後	宮津市	200,015,810	191,896,496	211,201,403	202,929,084	210,308,281	206,215,451	203,770,740	208,210,390	202,931,176	203,550,673	199,834,432	183,734,637	0	2,424,598,573
		京丹後市	486,591,215	463,706,067	507,882,248	488,407,714	500,239,608	494,555,386	491,358,186	494,686,099	486,342,624	489,561,654	477,063,263	437,724,414	0	5,818,118,478
		伊根町	30,775,890	30,634,579	33,353,972	30,933,595	33,015,549	32,169,821	32,024,243	32,453,912	31,353,470	30,943,065	30,619,360	27,207,747	0	375,485,203
		与謝野町	208,613,355	195,438,012	211,270,463	203,660,278	208,856,583	206,740,853	202,048,102	206,929,321	205,496,554	209,825,348	204,489,101	189,798,983	0	2,453,166,953
	小計	925,996,270	881,675,154	963,708,086	925,930,671	952,420,021	939,681,511	929,201,271	942,279,722	926,123,824	933,880,740	912,006,156	838,465,781	0	11,071,369,207	
合計	18,372,414,868	17,728,170,216	18,227,303,957	18,016,637,679	18,495,656,021	18,258,905,445	18,225,480,610	18,594,054,765	18,346,622,457	18,601,524,475	17,980,651,314	16,574,168,232	0	217,421,590,039		
合計(京都市除く)	7,614,735,652	7,397,734,895	7,622,189,089	7,498,324,013	7,684,991,245	7,626,733,538	7,573,652,357	7,710,718,135	7,637,856,881	7,708,319,874	7,482,709,684	6,876,802,301	0	90,434,767,664		

4-(3) 介護給付費の状況【月別・市町村別】(令和3年度)(続き)

(市町村窓口払分)

(単位：円)

圏域	保健所	市町村名	令和3年3月	4月	5月	6月	7月	8月	9月	10月	11月	12月	令和4年1月	2月	3月	計
京都・乙訓	乙訓	京都市	0	67,013,211	62,622,599	65,682,170	57,268,313	58,369,245	58,260,338	54,301,547	59,292,350	72,237,249	63,147,641	56,087,151	66,235,626	740,517,440
		向日市	0	2,531,414	2,187,361	2,349,679	1,435,750	2,183,633	1,869,870	2,308,368	2,672,475	1,931,048	2,594,410	2,723,664	2,262,312	27,049,984
		長岡京市	0	3,014,968	3,568,402	2,482,199	3,522,910	2,466,446	2,398,080	3,096,364	3,099,054	2,314,173	3,567,224	3,160,590	1,907,717	34,598,127
		大山崎町	0	741,632	709,146	751,718	488,736	399,532	1,247,336	126,216	1,090,408	457,281	788,031	377,657	681,033	7,858,726
		小計	0	6,288,014	6,464,909	5,583,596	5,447,396	5,049,611	5,515,286	5,530,948	6,861,937	4,702,502	6,949,665	6,261,911	4,851,062	69,506,837
	小計	0	73,301,225	69,087,508	71,265,766	62,715,709	63,418,856	63,775,624	59,832,495	66,154,287	76,939,751	70,097,306	62,349,062	71,086,688	810,024,277	
山城北	山城北	宇治市	0	10,942,910	9,662,559	9,602,329	8,784,982	6,781,712	7,283,709	7,499,885	7,845,283	9,621,217	9,760,674	9,531,128	7,389,430	104,705,818
		城陽市	0	3,932,472	3,047,890	3,765,523	3,168,766	4,928,980	4,514,814	4,386,824	3,639,515	2,985,499	4,280,591	4,919,357	6,118,084	49,688,315
		八幡市	0	2,555,613	3,987,457	5,124,610	2,042,723	2,232,401	3,172,088	2,958,981	2,887,338	4,247,831	2,681,308	4,348,638	4,281,970	40,520,958
		京田辺市	0	848,754	1,943,278	4,306,856	2,662,933	2,171,812	2,910,723	2,534,058	2,417,545	3,828,574	1,961,890	2,977,628	2,858,961	31,423,012
		久御山町	0	1,696,884	1,319,562	744,593	1,190,282	1,031,525	415,053	791,631	396,387	751,646	317,988	299,080	1,175,546	10,130,177
		井手町	0	516,911	272,196	563,868	1,363,903	251,555	103,646	872,632	555,307	503,518	443,447	177,516	639,242	6,263,741
		宇治田原町	0	814,036	217,813	221,726	434,124	246,600	386,640	816,695	420,862	203,220	616,950	639,765	563,292	5,581,723
	小計	0	21,307,580	20,450,755	24,329,505	19,647,713	17,644,585	18,786,673	19,860,706	18,162,237	22,141,505	20,062,848	22,893,112	23,026,525	248,313,744	
山城南	山城南	木津川市	0	4,604,508	2,529,418	4,085,244	2,728,883	2,676,252	3,472,207	1,772,138	2,883,810	2,528,103	2,290,434	2,807,691	1,701,549	34,080,237
		笠置町	0	470,484	379,116	21,384	637,792	56,628	0	193,500	59,382	0	44,852	38,808	71,100	1,973,046
		和束町	0	455,571	352,710	467,124	504,903	174,978	259,751	205,956	232,524	646,568	313,779	434,322	791,309	4,839,495
		精華町	0	664,736	1,521,173	1,851,329	1,125,928	1,208,964	1,113,648	1,066,008	1,290,438	677,914	3,085,580	938,044	2,111,546	16,655,308
	南山城村	0	103,171	215,380	223,560	144,540	209,662	115,020	438,209	191,870	459,880	37,070	0	409,665	2,548,027	
小計	0	6,298,470	4,997,797	6,648,641	5,142,046	4,326,484	4,960,626	3,675,811	4,658,024	4,312,465	5,771,715	4,218,865	5,085,169	60,096,113		
南丹	南丹	亀岡市	0	5,561,994	3,204,918	3,662,810	4,040,400	2,857,317	3,218,316	3,656,128	2,884,004	2,937,355	3,220,325	3,439,109	3,939,257	42,621,933
		南丹市	0	1,018,757	989,319	1,012,162	541,081	979,092	375,591	1,024,938	1,468,333	1,309,095	1,488,015	1,275,716	1,322,601	12,804,700
		京丹波町	0	550,606	613,842	399,855	74,125	756,084	1,127,408	502,600	456,158	631,053	686,576	720,613	1,090,603	7,609,523
小計	0	7,131,357	4,808,079	5,074,827	4,655,606	4,592,493	4,721,315	5,183,666	4,808,495	4,877,503	5,394,916	5,435,438	6,352,461	63,036,156		
中丹	中丹西	福知山市	0	5,025,015	2,884,339	1,745,205	2,305,514	3,031,008	2,879,013	2,928,282	2,636,121	3,203,958	3,308,137	1,672,361	3,583,778	35,202,731
		舞鶴市	0	2,761,153	3,676,741	2,785,001	4,081,114	3,864,848	3,610,022	3,958,922	3,630,553	4,637,978	3,320,371	2,368,607	4,474,199	43,169,509
		綾部市	0	1,426,509	1,487,951	917,106	1,806,955	1,333,157	1,206,030	1,401,059	1,901,658	1,001,208	1,544,581	1,842,356	1,287,349	17,155,919
	小計	0	9,212,677	8,049,031	5,447,312	8,193,583	8,229,013	7,695,065	8,288,263	8,168,332	8,843,144	8,173,089	5,883,324	9,345,326	95,528,159	
丹後	丹後	宮津市	0	935,380	363,547	1,317,318	1,137,945	1,410,975	1,062,322	965,211	683,636	807,125	965,104	1,053,016	397,825	11,099,404
		京丹後市	0	3,195,685	2,631,189	2,977,956	2,064,575	2,106,865	4,308,005	2,815,723	2,499,010	2,430,452	3,232,654	3,286,602	2,826,829	34,375,545
		伊根町	0	0	97,324	0	410,404	70,560	29,304	228,806	192,924	133,402	0	420,133	118,552	1,701,409
	与謝野町	0	0	1,244,676	1,119,830	596,921	769,556	1,571,072	1,099,894	867,651	859,559	2,243,823	1,018,506	1,939,939	13,331,427	
小計	0	4,131,065	4,336,736	5,415,104	4,209,845	4,357,956	6,970,703	5,109,634	4,243,221	4,230,538	6,441,581	5,778,257	5,283,145	60,507,785		
合計	0	121,382,374	111,729,906	118,181,155	104,564,502	102,569,387	106,910,006	101,950,575	106,194,596	121,344,906	115,941,455	106,558,058	120,179,314	1,337,506,234		
合計(京都市除く)	0	54,369,163	49,107,307	52,498,985	47,296,189	44,200,142	48,649,668	47,649,028	46,902,246	49,107,657	52,793,814	50,470,907	53,943,688	596,988,794		

4-(3) 介護給付費の状況【月別・市町村別】(令和3年度)(続き)

(特定入所者介護(介護予防)サービス費)

(単位：円)

圏域	保健所	市町村名	令和3年3月	4月	5月	6月	7月	8月	9月	10月	11月	12月	令和4年1月	2月	3月	計
京都・乙訓	乙訓	京都市	351,251,979	336,803,600	350,878,009	341,813,691	356,580,717	255,689,930	255,071,581	264,481,180	253,655,617	265,454,700	263,617,162	239,568,940	0	3,534,867,106
		向日市	10,994,930	10,552,561	10,962,933	10,331,318	10,848,730	7,455,843	7,508,907	7,819,281	7,233,469	7,062,484	7,175,350	6,331,112	0	104,276,918
		長岡京市	14,573,758	14,266,900	14,985,386	14,008,152	14,447,107	9,512,056	9,481,313	9,689,420	9,121,630	9,579,498	9,659,887	8,697,727	0	138,022,834
		大山崎町	3,558,544	3,556,837	3,874,025	3,665,683	3,717,261	2,258,485	2,204,257	2,193,224	2,006,891	2,157,365	2,085,587	1,877,286	0	33,155,445
		小計	29,127,232	28,376,298	29,822,344	28,005,153	29,013,098	19,226,384	19,194,477	19,701,925	18,361,990	18,799,347	18,920,824	16,906,125	0	275,455,197
	小計	380,379,211	365,179,898	380,700,353	369,818,844	385,593,815	274,916,314	274,266,058	284,183,105	272,017,607	284,254,047	282,537,986	256,475,065	0	3,810,322,303	
山城北	山城北	宇治市	33,466,971	32,581,283	34,079,203	32,581,678	34,278,076	21,501,709	21,596,638	22,294,108	21,817,048	22,200,769	22,191,060	19,637,335	0	318,225,878
		城陽市	14,423,988	13,860,771	14,536,618	13,571,614	13,920,482	8,888,266	8,842,146	9,110,725	8,694,952	8,718,528	8,597,405	7,565,588	0	130,731,083
		八幡市	13,281,321	12,547,593	13,190,046	12,730,217	13,194,658	9,204,761	9,029,295	9,027,459	8,894,300	9,361,675	9,017,773	8,182,271	0	127,661,369
		京田辺市	9,314,908	8,981,279	9,259,234	9,306,921	9,242,684	6,061,385	6,238,658	6,048,246	5,864,598	6,014,835	6,074,223	5,386,796	0	87,793,767
		久御山町	3,198,261	3,511,424	3,343,409	3,239,777	3,261,093	2,534,375	2,540,740	2,848,426	2,717,649	2,499,632	2,653,848	2,371,216	0	34,719,850
		井手町	3,153,160	3,047,627	3,376,443	2,663,929	3,129,643	2,212,976	2,139,596	2,305,094	2,281,708	2,430,272	2,482,629	2,043,367	0	31,266,444
		宇治田原町	2,551,834	2,468,187	2,559,957	2,483,108	2,605,044	1,670,676	1,730,995	1,848,120	1,787,038	1,848,411	1,839,333	1,758,446	0	25,151,149
	小計	79,390,443	76,998,164	80,344,910	76,577,244	79,631,680	52,074,148	52,118,068	53,482,178	52,057,293	53,074,122	52,856,271	46,945,019	0	755,549,540	
山城南	山城南	木津川市	11,713,657	11,305,263	11,685,081	11,656,911	11,954,347	8,464,820	8,442,933	8,820,567	8,264,774	8,579,252	8,452,799	7,358,837	0	116,699,241
		笠置町	1,300,600	1,200,237	1,285,957	1,193,484	1,227,085	930,875	861,991	909,325	976,428	979,891	947,988	939,412	0	12,753,273
		和束町	3,498,203	3,371,323	3,449,017	3,429,210	3,200,155	3,115,355	2,829,714	2,911,368	2,700,771	2,738,372	2,768,563	2,424,773	0	36,436,824
		精華町	6,239,562	6,405,278	6,856,542	6,533,510	6,779,302	4,813,345	4,689,357	4,746,239	4,659,735	4,822,880	4,982,798	4,226,589	0	65,755,137
		南山城村	2,199,762	2,015,117	2,219,490	2,084,791	2,111,027	2,135,594	2,048,297	2,263,161	2,132,314	2,122,161	2,139,077	1,902,580	0	25,373,371
	小計	24,951,784	24,297,218	25,496,087	24,897,906	25,271,916	19,459,989	18,872,292	19,650,660	18,734,022	19,242,556	19,291,225	16,852,191	0	257,017,846	
南丹	南丹	亀岡市	22,229,320	20,599,326	22,389,356	21,875,718	22,247,316	16,325,747	16,117,319	16,463,723	16,292,092	16,437,470	16,554,715	14,686,364	0	222,218,466
		南丹市	14,869,822	14,452,603	15,107,865	14,372,773	14,889,838	11,243,142	10,935,799	11,050,155	10,799,089	11,225,789	11,082,422	9,993,829	0	150,023,126
		京丹波町	9,918,491	9,341,249	9,666,439	9,855,024	9,622,611	7,022,570	7,053,259	6,995,134	6,515,406	6,714,582	6,656,587	5,890,037	0	95,251,389
	小計	47,017,633	44,393,178	47,163,660	46,103,515	46,759,765	34,591,459	34,106,377	34,509,012	33,606,587	34,377,841	34,293,724	30,570,230	0	467,492,981	
中丹	中丹西	福知山市	26,112,813	24,705,309	25,699,985	25,127,853	25,744,981	17,997,630	17,433,013	17,885,180	17,501,287	17,827,410	17,980,697	15,905,024	0	249,921,182
		舞鶴市	22,125,356	21,434,751	21,711,065	21,110,941	21,573,872	13,460,300	14,535,206	14,006,721	13,915,635	14,297,911	14,139,552	12,928,759	0	205,240,069
		綾部市	13,508,461	13,108,126	13,014,993	12,620,158	12,991,236	8,548,389	8,427,480	8,708,045	8,407,434	8,621,477	8,668,711	7,645,301	0	124,269,811
	小計	61,746,630	59,248,186	60,426,043	58,858,952	60,310,089	40,006,319	40,395,699	40,599,946	39,824,356	40,746,798	40,788,960	36,479,084	0	579,431,062	
丹後	丹後	宮津市	9,835,021	10,109,491	10,307,431	9,873,229	10,436,050	7,764,244	7,404,452	7,904,099	7,540,050	7,502,235	7,513,235	6,821,151	0	103,010,688
		京丹後市	23,811,276	22,866,894	24,158,803	23,160,589	23,611,779	19,598,158	19,200,322	19,437,160	18,379,901	19,073,820	18,805,693	16,783,763	0	248,888,158
		伊根町	1,386,854	1,351,918	1,498,289	1,421,311	1,458,649	1,222,610	1,012,774	1,156,714	992,158	941,733	1,033,333	831,035	0	14,307,378
		与謝野町	12,016,789	11,854,329	11,955,839	11,592,286	11,751,304	9,670,643	9,301,353	9,857,779	9,496,058	9,642,838	9,353,237	8,707,791	0	125,200,246
	小計	47,049,940	46,182,632	47,920,362	46,047,415	47,257,782	38,255,655	36,918,901	38,355,752	36,408,167	37,160,626	36,705,498	33,143,740	0	491,406,470	
合計	640,535,641	616,299,276	642,051,415	622,303,876	644,825,047	459,303,884	456,677,395	470,780,653	452,648,032	468,855,990	466,473,664	420,465,329	0	6,361,220,202		
合計(京都市除く)	289,283,662	279,495,676	291,173,406	280,490,185	288,244,330	203,613,954	201,605,814	206,299,473	198,992,415	203,401,290	202,856,502	180,896,389	0	2,826,353,096		

4-(3) 介護給付費の状況【月別・市町村別】(令和3年度)(続き)

(高額介護(介護予防)サービス費・高額医療合算介護(介護予防)サービス費)

(単位：円)

圏域	保健所	市町村名	令和3年3月	4月	5月	6月	7月	8月	9月	10月	11月	12月	令和4年1月	2月	3月	計
京都・乙訓	乙訓	京都市	0	374,414,575	322,048,826	598,936,016	467,352,578	423,106,594	380,346,941	400,964,339	365,612,724	338,532,247	378,871,233	346,491,470	360,431,184	4,757,108,727
		向日市	0	8,963,204	7,828,442	10,132,752	23,832,114	12,248,739	10,014,918	10,158,606	10,089,689	9,565,467	10,603,128	10,155,041	10,839,617	134,431,717
		長岡京市	0	13,792,468	9,923,447	11,216,136	37,191,879	28,150,471	15,244,903	12,877,012	11,668,426	12,096,968	12,464,267	12,492,074	11,461,220	188,579,271
		大山崎町	0	3,750,983	3,510,038	2,914,473	3,958,868	9,946,516	4,695,188	3,965,198	3,995,665	4,062,123	3,833,382	3,786,389	3,470,520	51,889,343
		小計	0	26,506,655	21,261,927	24,263,361	64,982,861	50,345,726	29,955,009	27,000,816	25,753,780	25,724,558	26,900,777	26,433,504	25,771,357	374,900,331
小計	0	400,921,230	343,310,753	623,199,377	532,335,439	473,452,320	410,301,950	427,965,155	391,366,504	364,256,805	405,772,010	372,924,974	386,202,541	5,132,009,058		
山城北	山城北	宇治市	0	26,067,794	32,777,223	67,002,865	45,682,146	33,400,715	35,018,333	33,917,270	31,311,881	33,110,253	32,268,899	33,028,681	31,396,283	434,982,343
		城陽市	0	11,515,267	8,888,867	13,737,009	10,569,517	30,735,829	11,532,760	15,631,168	11,602,104	13,623,936	11,730,187	10,517,647	14,472,606	164,556,897
		八幡市	0	10,876,714	13,130,399	27,753,607	16,711,564	13,825,639	14,081,635	13,180,139	12,762,738	13,225,842	12,818,154	12,788,161	12,541,479	173,696,071
		京田辺市	0	8,443,212	6,974,812	8,727,869	17,283,749	14,199,509	8,892,186	8,695,434	8,206,417	7,980,991	8,520,515	8,056,842	8,351,366	114,332,902
		久御山町	0	2,496,624	2,046,922	2,628,493	3,219,812	3,631,838	2,359,897	2,359,734	2,358,111	3,434,240	2,195,621	3,009,305	2,180,005	31,920,602
		井手町	0	1,356,043	1,434,692	1,525,982	1,684,222	1,640,551	1,614,700	1,727,204	4,692,277	1,483,293	1,579,702	1,535,903	1,584,425	21,858,994
		宇治田原町	0	946,845	821,125	1,129,381	2,461,233	1,254,262	1,253,001	1,266,270	1,099,274	939,776	1,105,678	924,816	1,033,763	14,235,424
小計	0	61,702,499	66,074,040	122,505,206	97,612,243	98,688,343	74,752,512	76,777,219	72,032,802	73,798,331	70,218,756	69,861,355	71,559,927	955,583,233		
山城南	山城南	木津川市	0	10,083,422	9,180,149	10,684,065	25,775,143	13,528,661	11,797,759	11,863,253	10,692,464	10,708,811	11,390,331	10,338,378	10,870,208	146,912,644
		笠置町	0	584,475	545,667	611,796	1,068,827	794,291	674,268	625,482	701,687	593,123	671,095	684,003	676,150	8,230,864
		和束町	0	1,291,607	1,480,789	1,470,933	4,635,185	2,219,519	1,712,736	1,638,838	1,457,048	1,518,721	1,465,532	1,468,368	1,539,439	21,898,715
		精華町	0	5,407,552	4,355,354	5,358,022	12,265,101	6,675,607	5,399,964	5,644,745	5,912,987	5,637,767	5,698,623	5,793,574	5,820,592	73,969,888
		南山城村	0	641,756	520,496	647,579	640,435	640,647	597,414	653,848	625,770	2,247,682	657,107	569,504	999,997	9,442,235
小計	0	18,008,812	16,082,455	18,772,395	44,384,691	23,858,725	20,182,141	20,426,166	19,389,956	20,706,104	19,882,688	18,853,827	19,906,386	260,454,346		
南丹	南丹	亀岡市	0	15,233,173	14,385,476	12,262,449	15,210,632	14,571,461	15,135,971	14,396,064	16,792,634	18,230,742	19,299,921	20,688,488	21,931,513	198,138,524
		南丹市	0	6,691,237	5,039,729	6,852,506	12,787,572	10,115,703	6,861,649	7,942,301	7,167,132	6,355,451	6,637,639	6,509,466	6,639,301	89,599,686
		京丹波町	0	2,946,404	3,665,730	3,562,592	4,023,193	10,399,917	4,353,715	3,839,240	3,567,800	3,700,829	4,386,828	3,523,901	3,544,220	51,514,369
		小計	0	24,870,814	23,090,935	22,677,547	32,021,397	35,087,081	26,351,335	26,177,605	27,527,566	28,287,022	30,324,388	30,721,855	32,115,034	339,252,579
中丹	中丹東	福知山市	0	13,563,991	10,836,868	13,466,070	12,871,664	15,995,666	20,208,299	24,038,856	14,843,509	13,443,629	13,607,222	12,795,079	12,680,775	178,351,628
		舞鶴市	0	12,813,182	15,972,337	30,587,619	21,893,007	15,733,546	16,490,505	15,739,266	15,079,419	15,494,928	14,086,084	15,877,993	14,478,322	204,246,208
		綾部市	0	7,568,277	8,188,049	6,671,978	19,885,241	8,970,193	8,282,879	7,458,839	7,986,288	8,084,324	7,424,821	7,746,943	7,217,216	105,485,048
		小計	0	33,945,450	34,997,254	50,725,667	54,649,912	40,699,405	44,981,683	47,236,961	37,909,216	37,022,881	35,118,127	36,420,015	34,376,313	488,082,884
丹後	丹後	宮津市	0	4,386,812	3,281,680	5,898,973	3,487,114	12,212,178	6,220,749	4,388,906	4,204,237	5,752,664	4,244,446	4,227,297	5,437,242	63,742,298
		京丹後市	0	10,329,039	8,068,527	10,874,921	10,358,057	30,107,879	11,889,696	12,101,929	11,585,479	10,372,988	10,887,044	10,735,172	11,125,384	148,436,115
		伊根町	0	656,611	557,617	749,218	818,321	792,719	915,059	882,182	845,146	672,916	802,602	699,291	832,603	9,224,285
		与謝野町	0	5,214,156	4,339,831	5,193,014	4,900,918	6,596,264	11,623,724	5,341,492	656,273	9,352,780	5,031,086	4,748,349	4,873,530	67,871,417
		小計	0	20,586,618	16,247,655	22,716,126	19,564,410	49,709,040	30,649,228	22,714,509	17,291,135	26,151,348	20,965,178	20,410,109	22,268,759	289,274,115
合計	0	560,035,423	499,803,092	860,596,318	780,568,092	721,494,914	607,218,849	621,297,615	565,517,179	550,222,491	582,281,147	549,192,135	566,428,960	7,464,656,215		
合計(京都市除く)	0	185,620,848	177,754,266	261,660,302	313,215,514	298,388,320	226,871,908	220,333,276	199,904,455	211,690,244	203,409,914	202,700,665	205,997,776	2,707,547,488		

4-(3) 介護給付費の状況【月別・市町村別】(令和3年度)(続き)

(国保連合会への審査支払委託経費)

(単位：円)

圏域	保健所	市町村名	令和3年3月	4月	5月	6月	7月	8月	9月	10月	11月	12月	令和4年1月	2月	3月	計
京都・乙訓	乙訓	京都市	12,690,824	12,588,978	12,833,456	12,807,443	12,768,549	12,758,951	12,940,289	13,079,892	13,076,735	13,128,383	12,978,047	12,703,073	0	154,354,620
		向日市	379,218	378,586	380,291	378,649	383,006	385,216	396,202	375,998	402,327	413,250	396,708	380,796	0	4,650,247
		長岡京市	566,238	572,742	580,193	579,814	585,433	585,812	600,398	603,112	597,303	603,807	606,017	579,056	0	7,059,925
		大山崎町	114,914	116,302	112,641	124,953	123,311	121,733	118,955	121,354	121,165	122,806	121,164	118,386	0	1,437,684
		小計	1,060,370	1,067,630	1,073,125	1,083,416	1,091,750	1,092,761	1,115,555	1,100,464	1,120,795	1,139,863	1,123,889	1,078,238	0	13,147,856
	小計	13,751,194	13,656,608	13,906,581	13,890,859	13,860,299	13,851,712	14,055,844	14,180,356	14,197,530	14,268,246	14,101,936	13,781,311	0	167,502,476	
山城北	山城北	宇治市	1,347,912	1,354,858	1,360,413	1,358,266	1,377,019	1,370,264	1,380,428	1,396,782	1,409,852	1,400,381	1,404,675	1,356,056	0	16,516,906
		城陽市	462,752	461,300	459,342	472,634	474,307	479,484	488,956	486,556	495,395	495,901	496,153	487,251	0	5,760,031
		八幡市	522,735	519,199	522,040	523,682	526,650	528,733	538,205	538,141	554,747	543,382	549,191	532,585	0	6,399,290
		京田辺市	409,336	409,272	408,010	400,686	408,262	406,305	408,578	413,313	410,725	412,871	410,030	400,244	0	4,897,631
		久御山町	110,746	109,042	115,861	111,946	108,600	113,904	113,399	112,009	112,136	110,304	110,872	109,673	0	1,338,492
		井手町	64,717	67,433	66,927	67,685	69,200	66,423	65,034	65,728	67,937	65,286	65,538	65,285	0	797,193
		宇治田原町	64,970	60,234	59,855	62,445	60,866	61,497	62,823	64,844	63,518	65,601	64,528	60,929	0	752,110
	小計	2,983,168	2,981,338	2,992,448	2,997,344	3,024,904	3,026,610	3,057,423	3,077,373	3,114,310	3,093,726	3,100,987	3,012,023	0	36,461,653	
山城南	山城南	木津川市	431,371	432,950	433,455	439,643	437,306	441,095	444,757	450,882	447,851	448,166	445,830	436,234	0	5,289,540
		笠置町	19,635	18,751	20,267	20,393	20,772	20,583	20,330	21,719	20,835	21,403	20,014	21,845	0	246,547
		和束町	45,965	45,523	46,091	48,364	45,586	45,775	46,660	48,491	48,111	48,364	44,387	46,155	0	559,472
		精華町	217,138	216,064	222,125	219,284	223,135	222,378	222,757	226,103	232,417	232,859	231,281	222,504	0	2,688,045
		南山城村	27,655	28,222	27,907	29,170	29,612	28,728	27,907	30,116	31,191	30,938	29,422	29,675	0	350,543
	小計	741,764	741,510	749,845	756,854	756,411	758,559	762,411	777,311	780,405	781,730	770,934	756,413	0	9,134,147	
南丹	南丹	亀岡市	491,480	488,640	498,426	499,373	496,090	495,332	499,373	501,394	510,928	506,256	501,962	496,721	0	5,985,975
		南丹市	291,769	283,435	292,842	290,506	291,959	292,274	291,895	294,295	299,346	300,609	291,896	284,824	0	3,505,650
		京丹波町	134,424	136,255	140,549	134,866	134,677	133,540	136,066	133,919	137,013	136,192	138,781	132,088	0	1,628,370
	小計	917,673	908,330	931,817	924,745	922,726	921,146	927,334	929,608	947,287	943,057	932,639	913,633	0	11,119,995	
中丹	中丹西	福知山市	649,646	639,733	638,218	635,251	641,880	631,651	640,681	642,764	640,870	631,462	627,484	617,382	0	7,637,022
		舞鶴市	682,605	684,879	677,175	684,689	673,829	671,303	689,235	691,192	690,309	683,994	671,493	655,203	0	8,155,906
		綾部市	341,712	340,892	350,679	345,628	340,892	342,660	344,365	345,312	349,100	343,165	332,873	332,495	0	4,109,773
	小計	1,673,963	1,665,504	1,666,072	1,665,568	1,656,601	1,645,614	1,674,281	1,679,268	1,680,279	1,658,621	1,631,850	1,605,080	0	19,902,701	
丹後	丹後	宮津市	215,180	199,901	237,784	223,452	225,914	219,095	224,272	222,568	222,504	221,115	216,127	211,960	0	2,639,872
		京丹後市	458,711	430,929	487,440	462,246	464,267	464,204	465,530	469,950	469,508	463,952	457,259	440,590	0	5,534,586
		伊根町	31,316	30,496	32,390	30,874	31,127	30,686	32,453	32,516	31,316	31,632	29,106	29,422	0	373,334
		与謝野町	204,888	193,839	220,926	208,676	209,814	209,687	211,076	209,055	219,537	212,023	213,096	206,214	0	2,518,831
	小計	910,095	855,165	978,540	925,248	931,122	923,672	933,331	934,089	942,865	928,722	915,588	888,186	0	11,066,623	
合計	20,977,857	20,808,455	21,225,303	21,160,618	21,152,063	21,127,313	21,410,624	21,578,005	21,662,676	21,674,102	21,453,934	20,956,646	0	255,187,595		
合計(京都市除く)	8,287,033	8,219,477	8,391,847	8,353,175	8,383,514	8,368,362	8,470,335	8,498,113	8,585,941	8,545,719	8,475,887	8,253,573	0	100,832,975		

4-(3) 介護給付費の状況【月別・市町村別】(令和3年度)(続き)

(合計)

(単位：円)

圏域	保健所	市町村名	令和3年3月	4月	5月	6月	7月	8月	9月	10月	11月	12月	令和4年1月	2月	3月	計
京都・乙訓	乙訓	京都市	11,121,622,019	11,121,255,685	11,353,497,758	11,537,552,986	11,704,634,933	11,382,096,627	11,358,447,402	11,616,163,588	11,400,403,002	11,582,557,180	11,216,555,713	10,352,216,565	426,666,810	136,173,670,268
		向日市	346,755,896	344,185,688	352,915,040	351,522,821	372,759,641	364,745,894	361,020,650	344,939,776	368,363,512	387,019,261	358,796,141	323,487,000	13,101,929	4,289,613,249
		長岡京市	517,160,056	523,877,698	535,024,410	523,238,938	559,597,623	541,932,734	526,666,902	537,673,656	522,475,407	535,680,472	528,130,050	483,529,347	13,368,937	6,348,356,230
		大山崎町	115,236,222	116,189,517	120,332,001	121,405,286	125,058,150	128,080,311	121,534,991	121,617,893	116,891,084	120,541,250	115,493,790	106,344,497	4,151,553	1,432,876,545
		小計	979,152,174	984,252,903	1,008,271,451	996,167,045	1,057,415,414	1,034,758,939	1,009,222,543	1,004,231,325	1,007,730,003	1,043,240,983	1,002,419,981	913,360,844	30,622,419	12,070,846,024
	小計	12,100,774,193	12,105,508,588	12,361,769,209	12,533,720,031	12,762,050,347	12,416,855,566	12,367,669,945	12,620,394,913	12,408,133,005	12,625,798,163	12,218,975,694	11,265,577,409	457,289,229	148,244,516,292	
山城北	山城北	宇治市	1,166,054,686	1,182,457,166	1,213,020,833	1,225,750,931	1,251,313,062	1,205,834,187	1,203,710,313	1,228,581,931	1,216,821,262	1,234,237,177	1,203,508,347	1,087,050,147	38,785,713	14,457,125,755
		城陽市	441,444,745	453,576,970	446,696,464	450,105,360	459,883,162	474,145,557	451,534,179	461,620,368	455,768,065	462,958,001	457,010,531	414,887,368	20,590,690	5,450,221,460
		八幡市	452,564,943	452,852,224	467,235,400	477,389,057	474,670,269	469,436,970	468,409,676	475,452,217	472,863,421	478,119,125	462,021,286	429,614,492	16,823,449	5,597,452,529
		京田辺市	349,931,449	344,847,072	348,967,569	348,709,180	362,014,241	356,447,914	347,346,410	358,152,779	349,462,904	356,617,722	337,882,099	313,486,184	11,210,327	4,185,075,849
		久御山町	101,732,171	106,360,215	106,958,730	102,477,848	100,658,396	101,906,522	102,946,616	105,036,481	104,310,414	104,278,570	100,795,491	94,410,911	3,355,551	1,235,227,916
		井手町	64,288,401	66,231,182	65,140,024	63,589,784	68,447,622	63,787,784	63,450,759	64,912,331	67,306,478	65,325,625	64,196,309	58,453,622	2,223,667	777,353,588
		宇治田原町	58,888,524	53,511,780	55,156,113	56,545,507	56,962,098	54,646,537	54,574,351	58,292,605	54,514,020	57,978,932	57,964,440	53,701,136	1,597,055	674,333,098
	小計	2,634,904,919	2,659,836,609	2,703,175,133	2,724,567,667	2,773,948,850	2,726,205,471	2,691,972,304	2,752,048,712	2,721,046,564	2,759,515,152	2,683,378,503	2,451,603,860	94,586,452	32,376,790,195	
山城南	山城南	木津川市	405,644,240	411,184,934	413,647,251	416,881,629	439,660,875	419,460,964	421,661,234	431,334,729	419,159,801	427,352,746	410,133,900	373,970,389	12,571,757	5,002,664,449
		笠置町	21,352,273	20,295,594	21,442,999	20,497,956	22,826,783	21,450,195	20,768,612	22,380,163	21,985,685	21,867,503	20,728,926	20,926,055	747,250	257,269,994
		和束町	51,081,851	52,252,887	51,966,455	53,912,059	55,680,118	53,332,231	51,393,970	52,571,722	52,395,849	53,403,841	50,053,378	45,683,475	2,330,748	626,058,584
		精華町	199,945,722	205,201,953	209,590,573	206,270,034	219,309,586	211,638,779	204,892,130	213,813,133	211,915,499	210,124,785	200,974,011	186,244,512	7,932,138	2,487,852,855
		南山城村	30,654,875	30,589,245	30,785,433	31,217,247	31,554,704	31,358,218	30,088,279	32,635,735	31,598,511	33,845,417	30,992,689	28,541,182	1,409,662	375,271,197
	小計	708,678,961	719,524,613	727,432,711	728,778,925	769,032,066	737,240,387	728,804,225	752,735,482	737,055,345	746,594,292	712,882,904	655,365,613	24,991,555	8,749,117,079	
南丹	南丹	亀岡市	533,456,780	536,363,310	551,892,693	542,275,890	557,506,171	543,882,276	542,003,377	551,538,577	554,430,253	559,134,235	549,699,674	513,417,699	25,870,770	6,561,471,705
		南丹市	310,589,795	304,343,132	319,676,774	310,797,391	325,521,645	321,926,697	309,576,936	321,469,849	321,495,869	323,520,316	311,440,169	285,954,702	7,961,902	3,774,275,177
		京丹波町	174,389,304	173,011,678	182,604,496	177,635,513	181,019,492	181,169,943	173,866,721	173,249,559	171,503,638	171,755,688	171,963,335	154,696,512	4,634,823	2,091,500,702
	小計	1,018,435,879	1,013,718,120	1,054,173,963	1,030,708,794	1,064,047,308	1,046,978,916	1,025,447,034	1,046,257,985	1,047,429,760	1,054,410,239	1,033,103,178	954,068,913	38,467,495	12,427,247,584	
中丹	中丹西	福知山市	611,604,675	606,420,828	612,069,118	603,978,157	623,919,831	608,302,223	606,801,703	622,316,213	602,970,027	598,569,201	586,967,980	542,041,034	16,264,553	7,242,225,543
		舞鶴市	629,499,290	629,015,397	640,042,694	656,781,445	652,454,516	634,678,788	637,389,148	644,060,023	634,506,485	625,131,686	613,797,794	584,282,764	18,952,521	7,600,592,551
		綾部市	356,074,144	359,240,955	370,259,466	359,310,063	376,929,627	360,211,758	354,939,691	362,454,579	356,494,542	351,251,257	340,661,460	319,714,734	8,504,565	4,276,046,841
	小計	1,597,178,109	1,594,677,180	1,622,371,278	1,620,069,665	1,653,303,974	1,603,192,769	1,599,130,542	1,628,830,815	1,593,971,054	1,574,952,144	1,541,427,234	1,446,038,532	43,721,639	19,118,864,935	
丹後	丹後	宮津市	210,066,011	207,528,080	225,391,845	220,242,056	225,595,304	227,821,943	218,682,535	221,691,174	215,581,603	217,833,812	212,773,344	196,048,061	5,835,067	2,605,090,835
		京丹後市	510,861,202	500,528,614	543,228,207	525,883,426	536,738,286	546,832,492	527,221,739	529,510,861	519,276,522	521,902,866	510,445,913	468,970,541	13,952,213	6,255,352,882
		伊根町	32,194,060	32,673,604	35,539,592	33,134,998	35,734,050	34,286,396	34,013,833	34,754,130	33,415,014	32,722,748	32,484,401	29,187,628	951,155	401,091,609
		与謝野町	220,835,032	212,700,336	229,031,735	221,774,084	226,315,540	223,987,003	224,755,327	223,437,541	216,736,073	229,892,548	221,330,343	204,479,843	6,813,469	2,662,088,874
	小計	973,956,305	953,430,634	1,033,191,379	1,001,034,564	1,024,383,180	1,032,927,834	1,004,673,434	1,009,393,706	985,009,212	1,002,351,974	977,034,001	898,686,073	27,551,904	11,923,624,200	
合計	19,033,928,366	19,046,695,744	19,502,113,673	19,638,879,646	20,046,765,725	19,563,400,943	19,417,697,484	19,809,661,613	19,492,644,940	19,763,621,964	19,166,801,514	17,671,340,400	686,608,274	232,840,160,285		
合計(京都市除く)	7,912,306,347	7,925,440,059	8,148,615,915	8,101,326,660	8,342,130,792	8,181,304,316	8,059,250,082	8,193,498,025	8,092,241,938	8,181,064,784	7,950,245,801	7,319,123,835	259,941,464	96,666,490,017		

5 介護サービスの利用状況 【サービス区分別・市町村別等】

5-(1) 介護サービスの利用状況【サービス区別・市町村別】

圏域	保健所名	市町村名	居宅サービス																				
			訪問介護					訪問入浴介護					訪問看護					訪問リハビリテーション					
			R2実績 A(回)	R3実績 B(回)	R3計画見込量 C(回)	計画進捗 B/C	前年度比 B/A	R2実績 A(回)	R3実績 B(回)	R3計画見込量 C(回)	計画進捗 B/C	前年度比 B/A	R2実績 A(回)	R3実績 B(回)	R3計画見込量 C(回)	計画進捗 B/C	前年度比 B/A	R2実績 A(回)	R3実績 B(回)	R3計画見込量 C(回)	計画進捗 B/C	前年度比 B/A	
京都・乙訓	乙訓	京都市	3,789,951	3,989,366	3,800,670	105.0%	105.3%	58,595	60,281	56,680	106.4%	102.9%	901,111	1,002,077	971,508	103.1%	111.2%	404,834	429,344	394,841	108.7%	106.1%	
		向日市	100,146	114,150	105,738	108.0%	114.0%	1,551	1,347	2,051	65.7%	86.8%	14,892	16,086	19,543	82.3%	108.0%	27,350	31,354	27,282	114.9%	114.6%	
		長岡京市	157,394	160,581	162,680	98.7%	102.0%	743	1,104	700	157.7%	148.6%	22,794	26,382	31,690	83.3%	115.7%	29,283	32,601	31,219	104.4%	111.3%	
		大山崎町	32,154	39,897	30,216	132.0%	124.1%	478	429	576	74.5%	89.7%	3,845	4,537	4,356	104.2%	118.0%	4,298	4,569	4,620	98.9%	106.3%	
		計	289,694	314,628	298,634	105.4%	108.6%	2,772	2,880	3,327	86.6%	103.9%	41,531	47,005	55,589	84.6%	113.2%	60,931	68,524	63,121	108.6%	112.5%	
小計	4,079,645	4,303,994	4,099,304	105.0%	105.5%	61,367	63,161	60,007	105.3%	102.9%	942,642	1,049,082	1,027,097	102.1%	111.3%	465,765	497,868	457,962	108.7%	106.9%			
山城北	山城北	宇治市	425,526	457,222	432,325	105.8%	107.4%	6,144	6,699	5,974	112.1%	109.0%	87,386	95,655	95,707	99.9%	109.5%	50,788	56,945	54,252	105.0%	112.1%	
		城陽市	162,358	184,615	169,910	108.7%	113.7%	1,884	2,538	2,088	121.6%	134.7%	18,609	22,877	26,681	85.7%	122.9%	13,150	14,257	13,487	105.7%	108.4%	
		八幡市	177,194	200,795	209,580	95.8%	113.3%	2,135	2,305	2,100	109.8%	108.0%	26,750	34,631	41,604	83.2%	129.5%	5,616	6,010	6,288	95.6%	107.0%	
		京田辺市	140,501	148,628	176,304	84.3%	105.8%	2,587	2,355	2,472	95.3%	91.0%	24,462	28,077	33,972	82.6%	114.8%	11,253	11,030	13,644	80.8%	98.0%	
		久御山町	28,299	25,843	26,814	96.4%	91.3%	578	568	547	103.8%	98.3%	4,119	4,603	4,632	99.4%	111.8%	4,170	4,262	3,778	112.8%	102.2%	
		井手町	14,360	16,120	12,907	124.9%	112.3%	474	489	528	92.6%	103.2%	3,685	3,632	5,608	64.8%	98.6%	686	1,047	965	108.5%	152.6%	
		宇治田原町	11,906	12,783	19,488	65.6%	107.4%	536	374	472	79.3%	69.8%	2,232	1,985	3,070	64.7%	88.9%	1,913	2,695	2,173	124.0%	140.9%	
		小計	960,144	1,046,006	1,047,328	99.9%	108.9%	14,338	15,328	14,181	108.1%	106.9%	167,243	191,460	211,274	90.6%	114.5%	87,576	96,246	94,587	101.8%	109.9%	
山城南	山城南	木津川市	159,843	162,178	187,628	86.4%	101.5%	1,014	1,169	1,049	111.4%	115.3%	26,687	30,036	42,326	71.0%	112.5%	6,288	6,280	5,946	105.6%	99.9%	
		笠置町	7,891	8,918	11,324	78.8%	113.0%	8	98	4	2450.0%	1225.0%	1,204	1,061	1,600	66.3%	88.1%	36	0	0	-	0.0%	
		和束町	15,429	14,913	18,793	79.4%	96.7%	199	200	312	64.1%	100.5%	2,716	2,966	3,419	86.8%	109.2%	60	162	48	337.5%	270.0%	
		精華町	57,049	59,354	71,436	83.1%	104.0%	616	387	864	44.8%	62.8%	13,920	14,764	24,948	59.2%	106.1%	2,876	4,001	3,780	105.8%	139.1%	
		南山城村	6,385	7,448	9,276	80.3%	116.6%	189	189	192	98.4%	100.0%	763	1,185	936	126.6%	155.3%	0	0	0	-	-	
		小計	246,597	252,811	298,457	84.7%	102.5%	2,026	2,043	2,421	84.4%	100.8%	45,290	50,012	73,229	68.3%	110.4%	9,260	10,443	9,774	106.8%	112.8%	
南丹	南丹	亀岡市	154,376	164,154	168,056	97.7%	106.3%	4,170	3,935	4,708	83.6%	94.4%	16,806	19,724	19,860	99.3%	117.4%	7,886	8,832	7,514	117.5%	112.0%	
		南丹市	67,676	64,683	69,516	93.0%	95.6%	1,184	1,117	1,224	91.3%	94.3%	6,367	6,168	7,260	85.0%	96.9%	10,757	12,254	10,860	112.8%	113.9%	
		京丹波町	33,787	30,540	32,664	93.5%	90.4%	380	216	372	58.1%	56.8%	2,673	2,872	2,712	105.9%	107.4%	5,019	5,616	5,580	100.6%	111.9%	
		小計	255,839	259,377	270,236	96.0%	101.4%	5,734	5,268	6,304	83.6%	91.9%	25,846	28,764	29,832	96.4%	111.3%	23,662	26,702	23,954	111.5%	112.8%	
中丹	中丹	中丹西	福知山市	150,165	147,644	146,122	101.0%	98.3%	6,541	5,954	6,149	96.8%	91.0%	24,798	25,794	32,179	80.2%	104.0%	7,601	7,519	8,153	92.2%	98.9%
		舞鶴市	147,209	143,653	151,385	94.9%	97.6%	4,914	5,304	5,062	104.8%	107.9%	30,107	30,586	31,322	97.7%	101.6%	12,624	13,380	13,637	98.1%	106.0%	
		綾部市	83,448	82,906	76,858	107.9%	99.4%	1,942	2,352	1,829	128.6%	121.1%	13,158	14,440	17,904	80.7%	109.7%	2,043	2,779	2,143	129.7%	136.0%	
		小計	380,822	374,203	374,365	100.0%	98.3%	13,397	13,610	13,040	104.4%	101.6%	68,063	70,820	81,405	87.0%	104.1%	22,268	23,678	23,933	98.9%	106.3%	
丹後	丹後	宮津市	35,209	34,666	38,520	90.0%	98.5%	1,341	1,359	1,392	97.6%	101.3%	11,143	11,920	14,664	81.3%	107.0%	5,367	4,802	5,052	95.1%	89.5%	
		京丹後市	73,454	74,250	71,104	104.4%	101.1%	259	273	378	72.2%	105.4%	16,255	16,376	21,559	76.0%	100.7%	1,493	3,278	2,702	121.3%	219.6%	
		伊根町	8,191	6,413	8,280	77.5%	78.3%	137	159	132	120.5%	116.1%	1,819	1,400	2,112	66.3%	77.0%	0	0	0	-	-	
		与謝野町	32,596	32,682	35,964	90.9%	100.3%	732	589	792	74.4%	80.5%	7,328	7,357	8,856	83.1%	100.4%	2,386	3,604	3,396	106.1%	151.0%	
		小計	149,450	148,011	153,868	96.2%	99.0%	2,469	2,380	2,694	88.3%	96.4%	36,545	37,053	47,191	78.5%	101.4%	9,246	11,684	11,150	104.8%	126.4%	
合計	6,072,497	6,384,402	6,243,558	102.3%	105.1%	99,331	101,790	98,646	103.2%	102.5%	1,285,629	1,427,191	1,470,028	97.1%	111.0%	617,777	666,621	621,360	107.3%	107.9%			
合計(京都市除く)	2,282,546	2,395,036	2,442,888	98.0%	104.9%	40,736	41,509	41,966	98.9%	101.9%	384,518	425,114	498,520	85.3%	110.6%	212,943	237,277	226,519	104.7%	111.4%			

5-(1) 介護サービスの利用状況【サービス区別・市町村別】(続き)

圏域	保健所名	市町村名	居 宅 サ ー ビ ス														
			居 宅 療 養 管 理 指 導					通 所 介 護					通 所 リ ハ ビ リ テ ー シ ョ ン				
			R2実績 A(人)	R3実績 B(人)	R3計画見込量 C(人)	計画進捗 B/C	前年度比 B/A	R2実績 A(回)	R3実績 B(回)	R3計画見込量 C(回)	計画進捗 B/C	前年度比 B/A	R2実績 A(回)	R3実績 B(回)	R3計画見込量 C(回)	計画進捗 B/C	前年度比 B/A
京都・乙訓	乙 訓	京都市	162,605	171,982	168,852	101.9%	105.8%	1,669,155	1,657,688	1,835,036	90.3%	99.3%	431,386	419,499	469,903	89.3%	97.2%
		向日市	6,992	8,037	4,500	178.6%	114.9%	65,991	67,193	72,239	93.0%	101.8%	20,135	21,538	21,797	98.8%	107.0%
		長岡京市	10,785	12,222	6,864	178.1%	113.3%	85,573	89,637	90,345	99.2%	104.7%	32,465	33,364	32,014	104.2%	102.8%
		大山崎町	2,061	2,507	1,224	204.8%	121.6%	21,593	24,074	22,548	106.8%	111.5%	9,798	9,978	10,140	98.4%	101.8%
		計	19,838	22,766	12,588	180.9%	114.8%	173,157	180,904	185,132	97.7%	104.5%	62,398	64,880	63,951	101.5%	104.0%
	小 計	182,443	194,748	181,440	107.3%	106.7%	1,842,312	1,838,592	2,020,168	91.0%	99.8%	493,784	484,379	533,854	90.7%	98.1%	
山城北	山城北	宇治市	15,714	16,744	15,504	108.0%	106.6%	168,995	165,782	186,131	89.1%	98.1%	57,475	58,934	65,348	90.2%	102.5%
		城陽市	6,735	8,235	3,864	213.1%	122.3%	29,486	32,893	29,824	110.3%	111.6%	20,929	21,612	20,272	106.6%	103.3%
		八幡市	11,188	12,605	7,032	179.3%	112.7%	56,038	63,034	59,772	105.5%	112.5%	37,031	34,417	39,480	87.2%	92.9%
		京田辺市	7,332	8,116	4,620	175.7%	110.7%	46,595	48,012	56,220	85.4%	103.0%	27,462	27,346	33,096	82.6%	99.6%
		久御山町	1,250	1,454	636	228.6%	116.3%	13,490	14,553	16,098	90.4%	107.9%	4,618	4,423	5,164	85.7%	95.8%
		井手町	409	535	324	165.1%	130.8%	10,479	10,948	11,064	99.0%	104.5%	3,582	3,694	3,443	107.3%	103.1%
		宇治田原町	758	736	552	133.3%	97.1%	6,113	6,619	5,643	117.3%	108.3%	5,526	5,594	5,891	95.0%	101.2%
	小 計	43,386	48,425	32,532	148.9%	111.6%	331,196	341,841	364,752	93.7%	103.2%	156,623	156,020	172,693	90.3%	99.6%	
山城南	山城南	木津川市	7,214	8,418	4,416	190.6%	116.7%	80,775	91,234	80,486	113.4%	112.9%	14,339	13,226	16,708	79.2%	92.2%
		笠置町	400	513	300	171.0%	128.3%	4,817	5,300	5,362	98.8%	110.0%	154	45	145	31.0%	29.2%
		和束町	416	430	324	132.7%	103.4%	10,462	12,359	11,239	110.0%	118.1%	452	509	449	113.4%	112.6%
		精華町	3,052	3,361	2,100	160.0%	110.1%	41,731	44,986	45,732	98.4%	107.8%	9,976	10,492	11,088	94.6%	105.2%
		南山城村	197	296	156	189.7%	150.3%	5,544	6,856	5,628	121.8%	123.7%	210	276	372	74.2%	131.4%
	小 計	11,279	13,018	7,296	178.4%	115.4%	143,329	160,735	148,447	108.3%	112.1%	25,131	24,548	28,762	85.3%	97.7%	
南丹	南 丹	亀岡市	5,511	6,232	4,308	144.7%	113.1%	67,296	69,723	72,877	95.7%	103.6%	23,527	22,708	28,148	80.7%	96.5%
		南丹市	2,103	2,215	1,728	128.2%	105.3%	37,295	37,488	40,392	92.8%	100.5%	12,224	11,230	12,888	87.1%	91.9%
		京丹波町	914	876	708	123.7%	95.8%	27,636	27,973	28,272	98.9%	101.2%	5,546	4,934	5,424	91.0%	89.0%
		小 計	8,528	9,323	6,744	138.2%	109.3%	132,227	135,184	141,541	95.5%	102.2%	41,297	38,872	46,460	83.7%	94.1%
中丹	中丹西 中丹東	福知山市	3,020	3,007	1,944	154.7%	99.6%	106,782	110,775	112,645	98.3%	103.7%	16,915	16,139	19,076	84.6%	95.4%
		舞鶴市	3,753	3,685	3,816	96.6%	98.2%	80,955	79,910	80,878	98.8%	98.7%	42,937	39,287	47,174	83.3%	91.5%
		綾部市	1,894	1,931	1,416	136.4%	102.0%	57,991	62,278	59,560	104.6%	107.4%	9,172	8,505	10,513	80.9%	92.7%
		小 計	8,667	8,623	7,176	120.2%	99.5%	245,728	252,963	253,083	100.0%	102.9%	69,024	63,931	76,763	83.3%	92.6%
丹後	丹 後	宮津市	571	601	528	113.8%	105.3%	28,455	29,210	31,308	93.3%	102.7%	4,207	3,937	4,404	89.4%	93.6%
		京丹後市	1,416	1,244	1,248	99.7%	87.9%	88,897	96,026	94,800	101.3%	108.0%	13,188	12,624	14,131	89.3%	95.7%
		伊根町	202	185	144	128.5%	91.6%	4,983	5,257	5,148	102.1%	105.5%	835	372	960	38.8%	44.6%
		与謝野町	999	991	840	118.0%	99.2%	43,375	45,159	45,936	98.3%	104.1%	1,814	1,976	3,660	54.0%	108.9%
		小 計	3,188	3,021	2,760	109.5%	94.8%	165,710	175,652	177,192	99.1%	106.0%	20,044	18,909	23,155	81.7%	94.3%
	合 計	257,491	277,158	237,948	116.5%	107.6%	2,860,502	2,904,967	3,105,183	93.6%	101.6%	805,903	786,659	881,687	89.2%	97.6%	
	合 計(京都市除く)	94,886	105,176	69,096	152.2%	110.8%	1,191,347	1,247,279	1,270,147	98.2%	104.7%	374,517	367,160	411,784	89.2%	98.0%	

5-(1) 介護サービスの利用状況【サービス区別・市町村別】(続き)

圏域	保健所名	市町村名	居 宅 サ ー ビ ス																				
			短期入所生活介護					短期入所療養介護					短期入所サービス					特定施設入居者生活介護					
			R2実績	R3実績	R3計画見込量	計画進捗	前年度比	R2実績	R3実績	R3計画見込量	計画進捗	前年度比	R2実績	R3実績	R3計画見込量	計画進捗	前年度比	R2実績	R3実績	R3計画見込量	計画進捗	前年度比	
			A(日)	B(日)	C(日)	B/C	B/A	A(日)	B(日)	C(日)	B/C	B/A	A(日)	B(日)	C(日)	B/C	B/A	A(人/日)	B(人/日)	C(人/日)	B/C	B/A	
京都・乙訓	乙訓	京都市	332,725	315,054	397,964	79.2%	94.7%	63,214	65,279	82,336	79.3%	103.3%	395,939	380,333	480,300	79.2%	96.1%	2,150	2,329	2,226	104.6%	108.3%	
		向日市	11,896	10,598	12,926	82.0%	89.1%	1,888	2,340	2,606	89.8%	123.9%	13,784	12,938	15,533	83.3%	93.9%	68	74	69	107.0%	109.3%	
		長岡京市	21,245	18,808	22,471	83.7%	88.5%	3,293	3,984	3,362	118.5%	121.0%	24,538	22,792	25,833	88.2%	92.9%	146	160	158	101.6%	110.0%	
		大山崎町	5,805	5,211	6,444	80.9%	89.8%	600	1,000	708	141.2%	166.7%	6,405	6,211	7,152	86.8%	97.0%	22.5	23.6	27	87.3%	104.8%	
		計	38,946	34,617	41,841	82.7%	88.9%	5,781	7,324	6,676	109.7%	126.7%	44,727	41,941	48,518	86.4%	93.8%	236	258	254	101.5%	109.3%	
	小計	371,671	349,671	439,805	79.5%	94.1%	68,995	72,603	89,012	81.6%	105.2%	440,666	422,274	528,818	79.9%	95.8%	2,386	2,587	2,480	104.3%	108.4%		
山城北	山城北	宇治市	50,663	48,470	55,679	87.1%	95.7%	3,626	4,617	5,116	90.2%	127.3%	54,289	53,087	60,795	87.3%	97.8%	272	274	285	96.1%	100.6%	
		城陽市	15,426	15,560	18,191	85.5%	100.9%	2,659	3,026	2,860	105.8%	113.8%	18,085	18,586	21,051	88.3%	102.8%	61	79	92	86.3%	130.9%	
		八幡市	8,935	8,398	10,476	80.2%	94.0%	2,073	2,671	1,668	160.1%	128.8%	11,008	11,069	12,144	91.1%	100.6%	103	100	111	90.5%	97.9%	
		京田辺市	17,120	16,458	21,108	78.0%	96.1%	1,269	676	2,472	27.3%	53.3%	18,389	17,134	23,580	72.7%	93.2%	94	93	105	88.3%	98.9%	
		久御山町	5,174	4,353	5,257	82.8%	84.1%	547	541	532	101.8%	98.9%	5,721	4,894	5,789	84.5%	85.5%	8.8	14	9	155.7%	159.1%	
		井手町	3,630	3,215	3,571	90.0%	88.6%	75	84	0	∞	112.0%	3,705	3,299	3,571	92.4%	89.0%	7.5	7	96	7.3%	93.3%	
		宇治田原町	3,605	4,669	3,751	124.5%	129.5%	225	109	233	46.8%	48.4%	3,830	4,778	3,984	119.9%	124.8%	8.7	8.1	9	89.5%	92.1%	
	小計	104,553	101,123	118,033	85.7%	96.7%	10,474	11,724	12,880	91.0%	111.9%	115,027	112,847	130,914	86.2%	98.1%	554	576	707	81.4%	103.8%		
山城南	山城南	木津川市	19,364	20,164	21,670	93.1%	104.1%	801	714	588	121.4%	89.1%	20,165	20,878	22,258	93.8%	103.5%	74	79	78	101.2%	106.1%	
		笠置町	3,014	2,706	3,096	87.4%	89.8%	61	71	60	118.3%	116.4%	3,075	2,777	3,156	88.0%	90.3%	2	2.2	36	6.0%	108.2%	
		和束町	4,028	3,450	3,948	87.4%	85.7%	25	23	60	38.3%	92.0%	4,053	3,473	4,008	86.7%	85.7%	2.4	3	3	100.1%	125.4%	
		精華町	6,145	6,182	7,020	88.1%	100.6%	561	675	2,652	25.5%	120.3%	6,706	6,857	9,672	70.9%	102.3%	38	35	40	86.5%	91.5%	
		南山城村	3,128	4,451	3,300	134.9%	142.3%	183	116	187	62.0%	63.4%	3,311	4,567	3,487	131.0%	137.9%	2.5	0.4	3	14.0%	16.8%	
	小計	35,679	36,953	39,034	94.7%	103.6%	1,631	1,599	3,547	45.1%	98.0%	37,310	38,552	42,581	90.5%	103.3%	119	119	160	74.5%	100.0%		
南丹	南丹	亀岡市	14,678	16,420	12,829	128.0%	111.9%	2,931	1,394	4,735	29.4%	47.6%	17,609	17,814	17,564	101.4%	101.2%	27	38	38	99.9%	139.6%	
		南丹市	24,213	21,861	26,628	82.1%	90.3%	2,919	780	2,964	26.3%	26.7%	27,132	22,641	29,592	76.5%	83.4%	24	20	29	69.3%	85.3%	
		京丹波町	13,070	14,096	13,500	104.4%	107.9%	815	950	804	118.2%	116.6%	13,885	15,046	14,304	105.2%	108.4%	10.6	10.9	11	99.1%	103.1%	
		小計	51,961	52,377	52,957	98.9%	100.8%	6,665	3,124	8,503	36.7%	46.9%	58,626	55,501	61,460	90.3%	94.7%	61	69	78	88.4%	112.4%	
中丹	中丹	中丹西	福知山市	31,801	30,827	34,642	89.0%	96.9%	1,872	2,233	1,612	138.6%	119.3%	33,673	33,060	36,253	91.2%	98.2%	63	65	68	95.5%	103.4%
		舞鶴市	20,162	18,198	21,850	83.3%	90.3%	8,183	7,149	8,802	81.2%	87.4%	28,345	25,347	30,652	82.7%	89.4%	67	96	109	88.0%	143.7%	
		綾部市	22,350	21,575	23,503	91.8%	96.5%	3,032	3,016	3,506	86.0%	99.5%	25,382	24,591	27,009	91.0%	96.9%	26	26	29	90.0%	101.1%	
		小計	74,313	70,600	79,995	88.3%	95.0%	13,087	12,398	13,920	89.1%	94.7%	87,400	82,998	93,914	88.4%	95.0%	155	187	206	90.8%	120.3%	
丹後	丹後	宮津市	15,133	16,952	17,292	98.0%	112.0%	1,131	1,025	1,428	71.8%	90.6%	16,264	17,977	18,720	96.0%	110.5%	40	39	45	85.7%	97.6%	
		京丹後市	48,834	46,650	53,384	87.4%	95.5%	2,031	2,286	2,567	89.1%	112.6%	50,865	48,936	55,951	87.5%	96.2%	38	40	41	97.5%	104.2%	
		伊根町	2,451	2,114	2,352	89.9%	86.3%	20	67	0	∞	335.0%	2,471	2,181	2,352	92.7%	88.3%	2.9	3.3	2	163.3%	114.3%	
		与謝野町	14,901	16,587	15,480	107.2%	111.3%	497	705	408	172.8%	141.9%	15,398	17,292	15,888	108.8%	112.3%	15.8	16.6	21	79.2%	105.1%	
	小計	81,319	82,303	88,508	93.0%	101.2%	3,679	4,083	4,403	92.7%	111.0%	84,998	86,386	92,911	93.0%	101.6%	97	98	109	90.3%	101.9%		
	合計	719,496	693,027	818,332	84.7%	96.3%	104,531	105,531	132,265	79.8%	101.0%	824,027	798,558	950,598	84.0%	96.9%	3,372	3,636	3,740	97.2%	107.8%		
	合計(京都市除く)	386,771	377,973	420,368	89.9%	97.7%	41,317	40,252	49,929	80.6%	97.4%	428,088	418,225	470,298	88.9%	97.7%	1,223	1,307	1,514	86.3%	106.9%		

5-(1) 介護サービスの利用状況【サービス区別・市町村別】(続き)

圏域	保健所名	市町村名	居 宅 サ ー ビ ス																			
			福 祉 用 具 貸 与					特 定 福 祉 用 具 購 入 費					住 宅 改 修					居 宅 介 護 支 援				
			R2実績 A(人)	R3実績 B(人)	R3計画見込量 C(人)	計画進捗 B/C	前年度比 B/A	R2実績 A(人)	R3実績 B(人)	R3計画見込量 C(人)	計画進捗 B/C	前年度比 B/A	R2実績 A(人)	R3実績 B(人)	R3計画見込量 C(人)	計画進捗 B/C	前年度比 B/A	R2実績 A(人)	R3実績 B(人)	R3計画見込量 C(人)	計画進捗 B/C	前年度比 B/A
京都・乙訓	乙訓	京都市	356,246	365,075	357,900	102.0%	102.5%	5,412	5,188	5,508	94.2%	95.9%	3,818	3,929	3,948	99.5%	102.9%	474,833	483,919	467,100	103.6%	101.9%
		向日市	10,029	10,312	10,308	100.0%	102.8%	179	144	240	60.0%	80.4%	135	148	192	77.1%	109.6%	14,474	14,448	15,060	95.9%	99.8%
		長岡京市	14,646	15,314	14,928	102.6%	104.6%	246	261	264	98.9%	106.1%	224	217	288	75.3%	96.9%	20,959	21,219	21,276	99.7%	101.2%
		大山崎町	2,924	3,065	2,736	112.0%	104.8%	32	47	36	130.6%	146.9%	36	51	48	106.3%	141.7%	4,245	4,381	4,188	104.6%	103.2%
		計	27,599	28,691	27,972	102.6%	104.0%	457	452	540	83.7%	98.9%	395	416	528	78.8%	105.3%	39,678	40,048	40,524	98.8%	100.9%
		小計	383,845	393,766	385,872	102.0%	102.6%	5,869	5,640	6,048	93.3%	96.1%	4,213	4,345	4,476	97.1%	103.1%	514,511	523,967	507,624	103.2%	101.8%
山城北	山城北	宇治市	39,049	40,475	42,396	95.5%	103.7%	636	635	780	81.4%	99.8%	519	540	660	81.8%	104.0%	52,271	53,638	54,516	98.4%	102.6%
		城陽市	10,369	11,518	10,260	112.3%	111.1%	215	211	216	97.7%	98.1%	168	180	156	115.4%	107.1%	13,109	14,577	13,080	111.4%	111.2%
		八幡市	12,463	13,857	12,792	108.3%	111.2%	247	257	252	102.0%	104.0%	195	182	204	89.2%	93.3%	17,389	18,946	17,928	105.7%	109.0%
		京田辺市	11,814	12,218	11,532	105.9%	103.4%	221	204	168	121.4%	92.3%	173	187	204	91.7%	108.1%	16,772	17,112	17,484	97.9%	102.0%
		久御山町	3,230	3,367	2,856	117.9%	104.2%	55	51	96	53.1%	92.7%	36	33	24	137.5%	91.7%	3,870	4,017	3,552	113.1%	103.8%
		井手町	2,019	2,057	2,052	100.2%	101.9%	35	31	36	86.1%	88.6%	15	22	48	45.8%	146.7%	2,611	2,545	2,640	96.4%	97.5%
		宇治田原町	1,684	1,867	1,788	104.4%	110.9%	34	33	36	91.7%	97.1%	27	26	48	54.2%	96.3%	2,516	2,720	2,496	109.0%	108.1%
		小計	80,628	85,359	83,676	102.0%	105.9%	1,443	1,422	1,584	89.8%	98.5%	1,133	1,170	1,344	87.1%	103.3%	108,538	113,555	111,696	101.7%	104.6%
山城南	山城南	木津川市	11,721	12,552	12,144	103.4%	107.1%	177	196	276	71.0%	110.7%	152	158	192	82.3%	103.9%	16,861	17,559	17,280	101.6%	104.1%
		笠置町	633	644	684	94.2%	101.7%	11	10	12	83.3%	90.9%	5	9	12	75.0%	180.0%	646	661	612	108.0%	102.3%
		和束町	1,223	1,310	1,236	106.0%	107.1%	21	20	36	55.6%	95.2%	10	23	24	95.8%	230.0%	1,831	1,904	1,860	102.4%	104.0%
		精華町	6,298	6,618	6,480	102.1%	105.1%	79	93	168	55.4%	117.7%	71	92	192	47.9%	129.6%	8,432	8,875	8,532	104.0%	105.3%
		南山城村	799	944	852	110.8%	118.1%	40	15	12	125.0%	37.5%	14	15	12	125.0%	107.1%	1,220	1,383	1,188	116.4%	113.4%
		小計	20,674	22,068	21,396	103.1%	106.7%	328	334	504	66.3%	101.8%	252	297	432	68.8%	117.9%	28,990	30,382	29,472	103.1%	104.8%
南丹	南丹	亀岡市	13,172	14,102	13,884	101.6%	107.1%	239	233	300	77.7%	97.5%	205	169	288	58.7%	82.4%	17,632	18,430	18,516	99.5%	104.5%
		南丹市	7,344	7,504	7,632	98.3%	102.2%	113	121	132	91.7%	107.1%	102	66	132	50.0%	64.7%	10,555	10,389	10,824	96.0%	98.4%
		京丹波町	4,115	4,275	4,044	105.7%	103.9%	57	58	72	80.6%	101.8%	40	39	48	81.3%	97.5%	6,259	6,229	6,144	101.4%	99.5%
		小計	24,631	25,881	25,560	101.3%	105.1%	409	412	504	81.7%	100.7%	347	274	468	58.5%	79.0%	34,446	35,048	35,484	98.8%	101.7%
中丹	中丹	福知山市	20,103	20,115	19,944	100.9%	100.1%	302	325	384	84.6%	107.6%	159	106	216	49.1%	66.7%	26,644	26,307	27,420	95.9%	98.7%
		舞鶴市	18,413	19,234	18,120	106.1%	104.5%	309	334	420	79.5%	108.1%	240	197	312	63.1%	82.1%	24,377	24,570	24,516	100.2%	100.8%
		綾部市	11,406	11,505	11,088	103.8%	100.9%	181	177	204	86.8%	97.8%	101	89	108	82.4%	88.1%	13,826	14,000	13,848	101.1%	101.3%
		小計	49,922	50,854	49,152	103.5%	101.9%	792	836	1,008	82.9%	105.6%	500	392	636	61.6%	78.4%	64,847	64,877	65,784	98.6%	100.0%
丹後	丹後	宮津市	5,616	5,746	6,024	95.4%	102.3%	100	92	120	76.7%	92.0%	66	55	108	50.9%	83.3%	7,911	7,724	8,532	90.5%	97.6%
		京丹後市	12,586	13,246	12,960	102.2%	105.2%	242	236	252	93.7%	97.5%	139	142	180	78.9%	102.2%	17,748	17,861	17,652	101.2%	100.6%
		伊根町	944	860	912	94.3%	91.1%	16	11	24	45.8%	68.8%	10	4	24	16.7%	40.0%	1,003	930	960	96.9%	92.7%
		与謝野町	5,726	6,009	5,640	106.5%	104.9%	101	105	132	79.5%	104.0%	80	85	108	78.7%	106.3%	8,228	8,116	8,340	97.3%	98.6%
		小計	24,872	25,861	25,536	101.3%	104.0%	459	444	528	84.1%	96.7%	295	286	420	68.1%	96.9%	34,890	34,631	35,484	97.6%	99.3%
合計	584,572	603,789	591,192	102.1%	103.3%	9,300	9,088	10,176	89.3%	97.7%	6,740	6,764	7,776	87.0%	100.4%	786,222	802,460	785,544	102.2%	102.1%		
合計(京都市除く)	228,326	238,714	233,292	102.3%	104.5%	3,888	3,900	4,668	83.5%	100.3%	2,922	2,835	3,828	74.1%	97.0%	311,389	318,541	318,444	100.0%	102.3%		

5-(1) 介護サービスの利用状況【サービス区分別・市町村別】(続き)

圏域	保健所名	市町村名	地域密着型サービス																			
			定期巡回・随時対応型訪問介護看護					夜間対応型訪問介護					認知症対応型通所介護					小規模多機能型居宅介護				
			R2実績 A(人)	R3実績 B(人)	R3計画見込量 C(人)	計画進捗 B/C	前年度比 B/A	R2実績 A(人)	R3実績 B(人)	R3計画見込量 C(人)	計画進捗 B/C	前年度比 B/A	R2実績 A(回)	R3実績 B(回)	R3計画見込量 C(回)	計画進捗 B/C	前年度比 B/A	R2実績 A(人)	R3実績 B(人)	R3計画見込量 C(人)	計画進捗 B/C	前年度比 B/A
京都・乙訓	乙訓	京都市	9,866	10,541	10,452	100.9%	106.8%	13,763	13,553	12,936	104.8%	98.5%	62,990	59,489	68,965	86.3%	94.4%	19,555	19,634	19,512	100.6%	100.4%
		向日市	72	96	72	133.3%	133.3%	44	42	36	116.7%	95.5%	3,573	3,332	4,421	75.4%	93.3%	414	373	432	86.3%	90.1%
		長岡京市	123	145	192	75.5%	117.9%	16	12	24	50.0%	75.0%	12,822	13,301	13,495	98.6%	103.7%	917	1,037	996	104.1%	113.1%
		大山崎町	24	24	12	200.0%	100.0%	0	0	0	-	-	0	0	120	0.0%	-	14	39	36	108.3%	278.6%
		計	219	265	276	96.0%	121.0%	60	54	60	90.0%	90.0%	16,395	16,633	18,036	92.2%	101.5%	1,345	1,449	1,464	99.0%	107.7%
小計		10,085	10,806	10,728	100.7%	107.1%	13,823	13,607	12,996	104.7%	98.4%	79,385	76,122	87,001	87.5%	95.9%	20,900	21,083	20,976	100.5%	100.9%	
山城北	山城北	宇治市	376	453	396	114.4%	120.5%	44	72	0	∞	163.6%	20,060	18,684	21,782	85.8%	93.1%	3,180	3,583	3,816	93.9%	112.7%
		城陽市	8	28	0	∞	350.0%	14	29	0	∞	207.1%	11,971	11,420	12,524	91.2%	95.4%	1,782	1,839	1,836	100.2%	103.2%
		八幡市	305	448	312	143.6%	146.9%	13	8	0	∞	61.5%	1,950	2,020	2,304	87.7%	103.6%	335	328	336	97.6%	97.9%
		京田辺市	22	11	48	22.9%	50.0%	0	0	0	-	-	5,355	5,263	7,812	67.4%	98.3%	747	705	816	86.4%	94.4%
		久御山町	40	14	24	58.3%	35.0%	6	12	0	∞	200.0%	1,875	2,229	1,928	115.6%	118.9%	361	356	324	109.9%	98.6%
		井手町	0	0	0	-	-	0	0	0	-	-	40	0	48	0.0%	0.0%	0	0	0	-	-
		宇治田原町	0	0	0	-	-	0	0	0	-	-	0	0	0	-	-	8	12	0	∞	150.0%
小計		751	954	780	122.3%	127.0%	77	121	0	∞	157.1%	41,251	39,616	46,398	85.4%	96.0%	6,413	6,823	7,128	95.7%	106.4%	
山城南	山城南	木津川市	144	160	132	121.2%	111.1%	0	0	0	-	-	2,346	1,880	4,147	45.3%	80.1%	867	820	936	87.6%	94.6%
		笠置町	3	12	0	∞	400.0%	0	0	0	-	-	0	0	0	-	-	0	0	0	-	-
		和束町	0	0	0	-	-	0	0	0	-	-	0	0	0	-	-	0	0	0	-	-
		精華町	49	61	48	127.1%	124.5%	0	0	0	-	-	2,302	2,907	2,832	102.6%	126.3%	489	471	612	77.0%	96.3%
		南山城村	9	0	0	-	0.0%	0	0	0	-	-	0	0	0	-	-	0	0	0	-	-
小計		205	233	180	129.4%	113.7%	0	0	0	-	-	4,648	4,787	6,979	68.6%	103.0%	1,356	1,291	1,548	83.4%	95.2%	
南丹	南丹	亀岡市	21	24	36	66.7%	114.3%	12	12	12	100.0%	100.0%	3,652	3,047	4,890	62.3%	83.4%	1,573	1,567	1,800	87.1%	99.6%
		南丹市	0	21	0	∞	∞	0	0	0	-	-	5,771	5,975	5,868	101.8%	103.5%	294	284	456	62.3%	96.6%
		京丹波町	12	12	12	100.0%	100.0%	0	0	0	-	-	1,621	1,787	1,620	110.3%	110.2%	0	0	12	0.0%	-
小計		33	57	48	118.8%	172.7%	12	12	12	100.0%	100.0%	11,044	10,809	12,378	87.3%	97.9%	1,867	1,851	2,268	81.6%	99.1%	
中丹	中丹	福知山市	214	245	276	88.8%	114.5%	0	0	0	-	-	24,365	24,684	25,474	96.9%	101.3%	581	547	840	65.1%	94.1%
		舞鶴市	865	1,127	1,212	93.0%	130.3%	0	0	0	-	-	6,231	5,392	6,941	77.7%	86.5%	1,367	1,420	1,536	92.4%	103.9%
		綾部市	35	51	24	212.5%	145.7%	0	0	0	-	-	6,849	6,076	7,495	81.1%	88.7%	872	862	972	88.7%	98.9%
小計		1,114	1,423	1,512	94.1%	127.7%	0	0	0	-	-	37,445	36,152	39,910	90.6%	96.5%	2,820	2,829	3,348	84.5%	100.3%	
丹後	丹後	宮津市	8	13	12	108.3%	162.5%	275	450	240	187.5%	163.6%	5,799	5,583	6,240	89.5%	96.3%	257	264	288	91.7%	102.7%
		京丹後市	32	24	36	66.7%	75.0%	0	0	0	-	-	11,991	12,350	12,736	97.0%	103.0%	2,853	2,835	3,000	94.5%	99.4%
		伊根町	0	0	0	-	-	8	0	0	-	0.0%	2	5	0	∞	250.0%	138	155	132	117.4%	112.3%
		与謝野町	0	0	0	-	-	39	59	48	122.9%	151.3%	3,473	3,662	2,808	130.4%	105.4%	715	751	756	99.3%	105.0%
小計		40	37	48	77.1%	92.5%	322	509	288	176.7%	158.1%	21,265	21,600	21,784	99.2%	101.6%	3,963	4,005	4,176	95.9%	101.1%	
合計		12,228	13,510	13,296	101.6%	110.5%	14,234	14,249	13,296	107.2%	100.1%	195,038	189,086	214,450	88.2%	96.9%	37,319	37,882	39,444	96.0%	101.5%	
合計(京都市除く)		2,362	2,969	2,844	104.4%	125.7%	471	696	360	193.3%	147.8%	132,048	129,597	145,485	89.1%	98.1%	17,764	18,248	19,932	91.6%	102.7%	

5-(1) 介護サービスの利用状況【サービス区別・市町村別】(続き)

圏域	保健所名	市町村名	地域密着型サービス																			
			認知症対応型共同生活介護					地域密着型特定施設入居者生活介護					地域密着型介護老人福祉施設入所者生活介護					看護小規模多機能型居宅介護				
			R2実績 A(人/日)	R3実績 B(人/日)	R3計画見込量 C(人/日)	計画進捗 B/C	前年度比 B/A	R2実績 A(人/日)	R3実績 B(人/日)	R3計画見込量 C(人/日)	計画進捗 B/C	前年度比 B/A	R3.2実績 A(人/日)	R4.2実績 B(人/日)	R3計画見込量 C(人/日)	計画進捗 B/C	前年度比 B/A	R2実績 A(人)	R3実績 B(人)	R3計画見込量 C(人)	計画進捗 B/C	前年度比 B/A
京都・乙訓	乙訓	京都市	2,235	2,270	2,324	97.7%	101.6%	318	351	423	83.0%	110.3%	779	767	772	99.4%	98.5%	1,871	2,053	2,148	95.6%	109.7%
		向日市	58	59	62	95.8%	103.0%	9.6	8.8	10	87.9%	91.4%	29	25	29	86.2%	86.2%	12	9	12	75.0%	75.0%
		長岡京市	142	142	149	95.0%	99.9%	0	0	0	-	-	60	62	74	83.8%	103.3%	0	0	0	-	-
		大山崎町	27	28	29	95.7%	101.8%	0	0	0	-	-	29	29	29	100.0%	100.0%	0	0	0	-	-
		計	227	229	240	95.3%	100.9%	9.6	8.8	10	87.9%	91.4%	118	116	132	87.9%	98.3%	12	9	12	75.0%	75.0%
小計		2,461	2,499	2,564	97.4%	101.5%	328	360	433	83.1%	109.8%	897	883	904	97.7%	98.4%	1,883	2,062	2,160	95.5%	109.5%	
山城北	山城北	宇治市	270	282	297	94.9%	104.4%	0	0	0	-	-	30	30	29	103.4%	100.0%	334	327	348	94.0%	97.9%
		城陽市	80	79	86	91.8%	98.8%	0	0	0	-	-	39	37	40	92.5%	94.9%	0	0	0	-	-
		八幡市	54	53	57	92.9%	98.8%	0	0	0	-	-	29	38	30	126.7%	131.0%	172	228	240	95.0%	132.6%
		京田辺市	34	33	36	93.0%	99.8%	0	0	0	-	-	0	0	0	-	-	0	0	0	-	-
		久御山町	8.8	8.6	9	95.4%	97.9%	0	0	0	-	-	0	0	0	-	-	0	0	0	-	-
		井手町	8.6	8.8	108	8.1%	102.5%	0	0	0	-	-	0	0	0	-	-	0	0	0	-	-
		宇治田原町	0	0	0	-	-	0	0	0	-	-	0	0	0	-	-	0	0	0	-	-
小計		454	465	593	78.4%	102.3%	0	0	0	-	-	98	105	99	106.1%	107.1%	506	555	588	94.4%	109.7%	
山城南	山城南	木津川市	86	85	90	94.3%	98.9%	0	0	0	-	-	0	0	0	-	-	0	0	0	-	-
		笠置町	0	0	0	-	-	0	0	0	-	-	0	0	0	-	-	0	0	0	-	-
		和束町	0	0	0	-	-	0	0	0	-	-	0	0	0	-	-	0	0	0	-	-
		精華町	18.2	16.3	17	95.7%	89.3%	0	0	0	-	-	0	0	0	-	-	0	0	0	-	-
		南山城村	0	0	0	-	-	0	0	0	-	-	0	0	0	-	-	0	0	0	-	-
小計		104	101	107	94.5%	97.3%	0	0	0	-	-	0	0	0	-	-	0	0	0	-	-	
南丹	南丹	亀岡市	85	84	88	95.6%	98.7%	0	0	0	-	-	0	26	29	89.7%	∞	0	0	0	-	-
		南丹市	67	70	70	99.6%	103.9%	0	0	0	-	-	20	20	20	100.0%	100.0%	0	0	0	-	-
		京丹波町	26	25	26	97.6%	99.1%	0	0	0	-	-	28	28	29	96.6%	100.0%	0	0	0	-	-
		小計	178	179	184	97.4%	100.7%	0	0	0	-	-	48	74	78	94.9%	154.2%	0	0	0	-	-
中丹	中丹	福知山市	67	72	81	89.1%	108.3%	19.6	19	20	95.0%	97.0%	77	86	87	98.9%	111.7%	236	295	264	111.7%	125.0%
		舞鶴市	78	80	81	98.5%	101.9%	27	28	29	97.5%	103.7%	87	85	116	73.3%	97.7%	0	0	0	-	-
		綾部市	88	86	90	96.0%	98.1%	28	28	29	95.5%	99.2%	26	26	36	72.2%	100.0%	331	320	336	95.2%	96.7%
		小計	233	238	252	94.6%	102.3%	75	75	78	96.1%	100.3%	190	197	239	82.4%	103.7%	567	615	600	102.5%	108.5%
丹後	丹後	宮津市	29	38	40	95.4%	129.8%	1	1	1	100.0%	100.0%	0	0	0	-	-	0	0	0	-	-
		京丹後市	97	96	99	97.1%	99.4%	0	0	0	-	-	42	40	41	97.6%	95.2%	0	0	0	-	-
		伊根町	5.6	4.6	5	91.4%	81.4%	0	0	0	-	-	0	0	0	-	-	0	0	0	-	-
		与謝野町	38	37	38	97.2%	98.2%	0	0	0	-	-	0	0	0	-	-	0	0	0	-	-
		小計	169	176	182	96.6%	103.8%	1	1	1	100.0%	100.0%	42	40	41	97.6%	95.2%	0	0	0	-	-
合計		3,600	3,658	3,882	94.2%	101.6%	404	436	512	85.1%	108.0%	1,275	1,299	1,361	95.4%	101.9%	2,956	3,232	3,348	96.5%	109.3%	
合計(京都市除く)		1,365	1,388	1,558	89.1%	101.7%	85	85	89	95.2%	99.3%	496	532	589	90.3%	107.3%	1,085	1,179	1,200	98.3%	108.7%	

5-(1) 介護サービスの利用状況【サービス区別・市町村別】(続き)

圏域	保健所名	市町村名	地域密着型サービス					居宅サービス(介護予防)														
			地域密着型通所介護					介護予防訪問入浴介護					介護予防訪問看護					介護予防訪問リハビリテーション				
			R2実績 A(回)	R3実績 B(回)	R3計画見込量 C(回)	計画進捗 B/C	前年度比 B/A	R2実績 A(回)	R3実績 B(回)	R3計画見込量 C(回)	計画進捗 B/C	前年度比 B/A	R2実績 A(回)	R3実績 B(回)	R3計画見込量 C(回)	計画進捗 B/C	前年度比 B/A	R2実績 A(回)	R3実績 B(回)	R3計画見込量 C(回)	計画進捗 B/C	前年度比 B/A
京都・乙訓	乙訓	京都市	388,045	395,422	432,904	91.3%	101.9%	2	5	79	6.3%	250.0%	79,182	90,822	87,472	103.8%	114.7%	33,474	40,963	34,956	117.2%	122.4%
		向日市	2,288	2,361	3,025	78.0%	103.2%	1	0	0	-	0.0%	1,160	1,525	2,441	62.5%	131.5%	2,041	2,877	2,016	142.7%	141.0%
		長岡京市	4,868	5,055	5,989	84.4%	103.8%	0	0	0	-	-	1,655	1,989	2,630	75.6%	120.2%	2,112	2,548	2,395	106.4%	120.6%
		大山崎町	80	63	72	87.5%	78.8%	0	0	0	-	-	172	297	228	130.3%	172.7%	323	459	288	159.4%	142.1%
		計	7,236	7,479	9,086	82.3%	103.4%	1	0	0	-	0.0%	2,987	3,811	5,299	71.9%	127.6%	4,476	5,884	4,699	125.2%	131.5%
	小計	395,281	402,901	441,990	91.2%	101.9%	3	5	79	6.3%	166.7%	82,169	94,633	92,771	102.0%	115.2%	37,950	46,847	39,655	118.1%	123.4%	
山城北	山城北	宇治市	26,293	27,448	29,729	92.3%	104.4%	0	2	0	∞	∞	5,147	6,857	5,240	130.9%	133.2%	5,537	5,707	7,308	78.1%	103.1%
		城陽市	15,912	17,930	17,053	105.1%	112.7%	10	24	0	∞	240.0%	3,960	4,612	4,500	102.5%	116.5%	3,606	3,606	2,640	136.6%	100.0%
		八幡市	5,048	4,313	5,604	77.0%	85.4%	2	1	12	8.3%	50.0%	4,513	4,695	7,920	59.3%	104.0%	1,200	1,268	1,272	99.7%	105.7%
		京田辺市	16,215	17,884	19,020	94.0%	110.3%	0	0	0	-	-	1,841	2,106	2,388	88.2%	114.4%	268	883	288	306.6%	329.5%
		久御山町	2,353	2,645	2,382	111.0%	112.4%	0	0	0	-	-	779	680	1,054	64.5%	87.3%	625	1,068	569	187.8%	170.9%
		井手町	2,757	2,719	2,914	93.3%	98.6%	0	0	0	-	-	870	852	1,057	80.6%	97.9%	627	489	650	75.2%	78.0%
		宇治田原町	3,054	3,479	3,379	103.0%	113.9%	0	0	0	-	-	77	48	173	27.8%	62.3%	614	313	857	36.5%	51.0%
	小計	71,632	76,418	80,081	95.4%	106.7%	12	27	12	225.0%	225.0%	17,187	19,850	22,331	88.9%	115.5%	12,477	13,334	13,584	98.2%	106.9%	
山城南	山城南	木津川市	11,435	10,767	12,130	88.8%	94.2%	0	0	48	0.0%	-	3,471	4,048	6,431	62.9%	116.6%	1,161	1,132	1,176	96.3%	97.5%
		笠置町	0	0	0	-	-	0	0	0	-	-	115	160	292	54.8%	139.1%	0	0	0	-	-
		和束町	481	370	564	65.6%	76.9%	0	0	0	-	-	656	582	1,440	40.4%	88.7%	90	4	0	∞	4.4%
		精華町	570	672	2,076	32.4%	117.9%	0	0	12	0.0%	-	2,738	2,929	4,272	68.6%	107.0%	711	799	1,164	68.6%	112.4%
		南山城村	48	27	24	112.5%	56.3%	0	0	0	-	-	48	204	0	∞	425.0%	0	0	0	-	-
小計	12,534	11,836	14,794	80.0%	94.4%	0	0	60	0.0%	-	7,028	7,923	12,435	63.7%	112.7%	1,962	1,935	2,340	82.7%	98.6%		
南丹	南丹	亀岡市	10,195	11,481	11,307	101.5%	112.6%	0	2	39	5.1%	∞	2,671	2,726	3,260	83.6%	102.1%	917	950	1,386	68.5%	103.6%
		南丹市	13,813	15,602	16,284	95.8%	113.0%	25	0	60	0.0%	0.0%	744	916	732	125.1%	123.1%	3,723	4,045	3,948	102.5%	108.6%
		京丹波町	9,857	10,479	10,236	102.4%	106.3%	0	0	0	-	-	13	51	0	∞	392.3%	590	799	648	123.3%	135.4%
	小計	33,865	37,562	37,827	99.3%	110.9%	25	2	99	2.0%	8.0%	3,428	3,693	3,992	92.5%	107.7%	5,230	5,794	5,982	96.9%	110.8%	
中丹	中丹	福知山市	18,718	18,792	20,398	92.1%	100.4%	4	0	72	0.0%	0.0%	1,719	1,810	2,194	82.5%	105.3%	430	1,142	566	201.6%	265.6%
		舞鶴市	22,408	22,811	23,868	95.6%	101.8%	1	65	12	541.7%	6500.0%	5,023	5,340	5,139	103.9%	106.3%	2,901	3,330	3,226	103.2%	114.8%
		綾部市	5,379	5,896	5,822	101.3%	109.6%	11	85	0	∞	772.7%	1,112	1,283	3,366	38.1%	115.4%	265	382	300	127.3%	144.2%
	小計	46,505	47,499	50,088	94.8%	102.1%	16	150	84	178.6%	937.5%	7,854	8,433	10,699	78.8%	107.4%	3,596	4,854	4,092	118.6%	135.0%	
丹後	丹後	宮津市	7,068	7,089	7,704	92.0%	100.3%	0	2	0	∞	∞	2,922	2,965	3,744	79.2%	101.5%	877	891	624	142.8%	101.6%
		京丹後市	11,867	12,511	14,016	89.3%	105.4%	0	0	0	-	-	4,414	3,964	8,225	48.2%	89.8%	527	1,232	908	135.7%	233.8%
		伊根町	221	1,035	612	169.1%	468.3%	0	0	0	-	-	285	428	276	155.1%	150.2%	0	0	0	-	-
		与謝野町	4,764	4,116	4,752	86.6%	86.4%	0	0	0	-	-	826	1,091	804	135.7%	132.1%	732	661	456	145.0%	90.3%
	小計	23,920	24,751	27,084	91.4%	103.5%	0	2	0	∞	∞	8,447	8,448	13,049	64.7%	100.0%	2,136	2,784	1,988	140.0%	130.3%	
合計	583,737	600,967	651,864	92.2%	103.0%	56	186	334	55.7%	332.1%	126,113	142,980	155,277	92.1%	113.4%	63,351	75,548	67,641	111.7%	119.3%		
合計(京都市除く)	195,692	205,545	218,960	93.9%	105.0%	54	181	255	71.0%	335.2%	46,931	52,158	67,805	76.9%	111.1%	29,877	34,585	32,685	105.8%	115.8%		

5-(1) 介護サービスの利用状況【サービス区分別・市町村別】(続き)

圏域	保健所名	市町村名	居宅サービス(介護予防)									
			介護予防居宅療養管理指導					介護予防通所リハビリテーション				
			R2実績 A(人)	R3実績 B(人)	R3計画見込量 C(人)	計画進捗 B/C	前年度比 B/A	R2実績 A(件)	R3実績 B(件)	R3計画見込量 C(件)	計画進捗 B/C	前年度比 B/A
京都・乙訓	乙訓	京都市	7,023	7,655	7,404	103.4%	109.0%	14,212	15,833	14,892	106.3%	111.4%
		向日市	271	348	216	161.1%	128.4%	1,192	1,469	1,080	136.0%	123.2%
		長岡京市	471	636	312	203.8%	135.0%	1,872	2,154	1,992	108.1%	115.1%
		大山崎町	97	182	96	189.6%	187.6%	535	568	552	102.9%	106.2%
		計	839	1,166	624	186.9%	139.0%	3,599	4,191	3,624	115.6%	116.4%
	小計	7,862	8,821	8,028	109.9%	112.2%	17,811	20,024	18,516	108.1%	112.4%	
山城北	山城北	宇治市	676	714	708	100.8%	105.6%	2,263	2,575	2,604	98.9%	113.8%
		城陽市	987	843	780	108.1%	85.4%	2,290	2,342	2,340	100.1%	102.3%
		八幡市	1,113	1,328	696	190.8%	119.3%	2,691	2,836	2,784	101.9%	105.4%
		京田辺市	215	255	228	111.8%	118.6%	819	904	984	91.9%	110.4%
		久御山町	86	107	48	222.9%	124.4%	207	182	252	72.2%	87.9%
		井手町	36	51	48	106.3%	141.7%	33	41	36	113.9%	124.2%
	宇治田原町	47	56	24	233.3%	119.1%	274	237	264	89.8%	86.5%	
小計	3,160	3,354	2,532	132.5%	106.1%	8,577	9,117	9,264	98.4%	106.3%		
山城南	山城南	木津川市	525	571	372	153.5%	108.8%	969	988	972	101.6%	102.0%
		笠置町	26	33	24	137.5%	126.9%	8	1	12	8.3%	12.5%
		和束町	12	36	0	∞	300.0%	1	14	12	116.7%	1400.0%
		精華町	133	190	108	175.9%	142.9%	755	821	972	84.5%	108.7%
	南山城村	12	12	12	100.0%	100.0%	0	0	0	-	-	
小計	708	842	516	163.2%	118.9%	1,733	1,824	1,968	92.7%	105.3%		
南丹	南丹	亀岡市	587	522	528	98.9%	88.9%	1,201	1,263	1,092	115.7%	105.2%
		南丹市	215	254	240	105.8%	118.1%	1,114	1,072	1,212	88.4%	96.2%
	京丹波町	12	36	12	300.0%	300.0%	146	116	168	69.0%	79.5%	
小計	814	812	780	104.1%	99.8%	2,461	2,451	2,472	99.2%	99.6%		
中丹	中丹西	福知山市	171	159	96	165.6%	93.0%	975	985	1,080	91.2%	101.0%
	中丹東	舞鶴市	287	297	336	88.4%	103.5%	2,037	2,012	2,136	94.2%	98.8%
		綾部市	53	60	60	100.0%	113.2%	233	219	228	96.1%	94.0%
小計	511	516	492	104.9%	101.0%	3,245	3,216	3,444	93.4%	99.1%		
丹後	丹後	宮津市	64	56	72	77.8%	87.5%	126	134	120	111.7%	106.3%
		京丹後市	132	127	156	81.4%	96.2%	759	727	924	78.7%	95.8%
		伊根町	0	0	0	-	-	20	10	24	41.7%	50.0%
	与謝野町	148	157	180	87.2%	106.1%	154	123	108	113.9%	79.9%	
小計	344	340	408	83.3%	98.8%	1,059	994	1,176	84.5%	93.9%		
合計	13,399	14,685	12,756	115.1%	109.6%	34,886	37,626	36,840	102.1%	107.9%		
合計(京都市除く)	6,376	7,030	5,352	131.4%	110.3%	20,674	21,793	21,948	99.3%	105.4%		

5-(1) 介護サービスの利用状況【サービス区分別・市町村別】(続き)

圏域	保健所名	市町村名	居宅サービス(介護予防)																			
			介護予防短期入所生活介護					介護予防短期入所療養介護					介護予防短期入所計					介護予防特定施設入居者生活介護				
			R2実績	R3実績	R3計画見込量	計画進捗	前年度比	R2実績	R3実績	R3計画見込量	計画進捗	前年度比	R2実績	R3実績	R3計画見込量	計画進捗	前年度比	R2実績	R3実績	R3計画見込量	計画進捗	前年度比
			A(日)	B(日)	C(日)	B/C	B/A	A(日)	B(日)	C(日)	B/C	B/A	A(日)	B(日)	C(日)	B/C	B/A	A(人/日)	B(人/日)	C(人/日)	B/C	B/A
京都・乙訓	乙訓	京都市	2,408	1,966	4,204	46.8%	81.6%	241	230	269	85.5%	95.4%	2,649	2,196	4,473	49.1%	82.9%	127	118	137	86.3%	93.3%
		向日市	161	162	20	794.1%	100.6%	39	0	19	0.0%	0.0%	200	162	40	409.1%	81.0%	3.5	4.1	4	102.5%	116.1%
		長岡京市	101	51	240	21.3%	50.5%	56	9	0	∞	16.1%	157	60	240	25.0%	38.2%	21	22	24	92.1%	104.3%
		大山崎町	25	32	24	133.3%	128.0%	0	25	0	∞	∞	25	57	24	237.5%	228.0%	0.7	2.5	1	246.3%	329.3%
		計	287	245	284	86.1%	85.4%	95	34	19	177.1%	35.8%	382	279	304	91.9%	73.0%	25	29	29	98.9%	112.5%
	小計	2,695	2,211	4,488	49.3%	82.0%	336	264	288	91.6%	78.6%	3,031	2,475	4,777	51.8%	81.7%	152	147	166	88.5%	96.5%	
山城北	山城北	宇治市	632	767	727	105.5%	121.4%	37	80	0	∞	216.2%	669	847	727	116.5%	126.6%	36	28	44	64.5%	79.2%
		城陽市	582	506	563	89.9%	86.9%	22	6	102	5.9%	27.3%	604	512	665	77.0%	84.8%	13.6	14.1	16	88.0%	103.4%
		八幡市	128	52	144	36.1%	40.6%	28	4	12	33.3%	14.3%	156	56	156	35.9%	35.9%	14.1	15.8	13	121.2%	112.0%
		京田辺市	48	0	84	0.0%	0.0%	0	0	0	-	-	48	0	84	0.0%	0.0%	6.7	7.1	8	88.5%	105.8%
		久御山町	6	27	88	30.8%	450.0%	0	0	0	-	-	6	27	88	30.8%	450.0%	2	3	2	151.5%	151.5%
		井手町	3	0	0	-	0.0%	0	0	0	-	-	3	0	0	-	0.0%	0.2	0	0	-	0.0%
		宇治田原町	0	12	0	∞	∞	0	0	0	-	-	0	12	0	∞	∞	0.4	0	0	-	0.0%
	小計	1,399	1,364	1,606	85.0%	97.5%	87	90	114	78.9%	103.4%	1,486	1,454	1,720	84.6%	97.8%	73	68	83	82.3%	93.9%	
山城南	山城南	木津川市	104	81	144	56.3%	77.9%	10	0	360	0.0%	0.0%	114	81	504	16.1%	71.1%	10.1	9.3	12	77.2%	91.7%
		笠置町	7	21	21	100.0%	300.0%	0	0	0	-	-	7	21	21	100.0%	300.0%	0	0	0	-	-
		和束町	21	69	40	174.2%	328.6%	0	0	0	-	-	21	69	40	174.2%	328.6%	0.4	1.6	0	∞	443.7%
		精華町	67	30	216	13.9%	44.8%	4	14	0	∞	350.0%	71	44	216	20.4%	62.0%	4.3	3.8	4	95.6%	89.0%
		南山城村	37	88	0	∞	237.8%	9	0	0	-	0.0%	46	88	0	∞	191.3%	0	0	0	-	-
	小計	236	289	421	68.7%	122.5%	23	14	360	3.9%	60.9%	259	303	781	38.8%	117.0%	15	15	16	92.1%	99.7%	
南丹	南丹	亀岡市	309	283	456	62.1%	91.6%	3	3	51	5.9%	100.0%	312	286	507	56.4%	91.7%	2.3	1.5	3	49.0%	63.2%
		南丹市	282	193	294	65.6%	68.4%	38	22	36	61.1%	57.9%	320	215	330	65.2%	67.2%	2.7	2.5	3	83.9%	91.6%
		京丹波町	89	149	96	155.2%	167.4%	41	11	180	6.1%	26.8%	130	160	276	58.0%	123.1%	0	1	0	∞	∞
		小計	680	625	846	73.9%	91.9%	82	36	267	13.5%	43.9%	762	661	1,113	59.4%	86.7%	5.1	5.0	6	82.5%	97.0%
中丹	中丹	福知山市	258	178	234	76.1%	69.0%	0	11	0	∞	∞	258	189	234	80.8%	73.3%	8.2	10.8	12	89.9%	131.2%
		舞鶴市	203	228	329	69.3%	112.3%	60	31	51	60.8%	51.7%	263	259	380	68.2%	98.5%	16.2	16.1	30	53.6%	99.4%
		綾部市	98	57	126	45.2%	58.2%	0	0	0	-	-	98	57	126	45.2%	58.2%	2.7	3.3	4	82.1%	121.0%
		小計	559	463	689	67.2%	82.8%	60	42	51	82.4%	70.0%	619	505	740	68.2%	81.6%	27	30	46	65.6%	111.2%
丹後	丹後	宮津市	508	395	768	51.4%	77.8%	0	0	0	-	-	508	395	768	51.4%	77.8%	2	2.4	3	80.5%	120.7%
		京丹後市	439	266	562	47.3%	60.6%	0	8	0	∞	∞	439	274	562	48.8%	62.4%	3.1	1.6	1	155.6%	50.5%
		伊根町	104	114	108	105.6%	109.6%	0	0	0	-	-	104	114	108	105.6%	109.6%	0	0	0	-	-
		与謝野町	320	405	48	843.8%	126.6%	0	0	0	-	-	320	405	48	843.8%	126.6%	3.8	3.9	2	195.1%	101.8%
		小計	1,371	1,180	1,486	79.4%	86.1%	0	8	0	∞	∞	1,371	1,188	1,486	79.9%	86.7%	8.9	7.9	6	131.2%	88.3%
	合計	6,940	6,132	9,536	64.3%	88.4%	588	454	1,080	42.0%	77.2%	7,528	6,586	10,616	62.0%	87.5%	281	273	323	84.5%	97.2%	
	合計(京都市除く)	4,532	4,166	5,332	78.1%	91.9%	347	224	811	27.6%	64.6%	4,879	4,390	6,143	71.5%	90.0%	154	155	186	83.2%	100.3%	

5-(1) 介護サービスの利用状況【サービス区別・市町村別】(続き)

圏域	保健所名	市町村名	居宅サービス(介護予防)																			
			介護予防福祉用具貸与					介護予防特定福祉用具購入費					介護予防住宅改修					介護予防居宅介護支援				
			R2実績 A(人)	R3実績 B(人)	R3計画見込量 C(人)	計画進捗 B/C	前年度比 B/A	R2実績 A(人)	R3実績 B(人)	R3計画見込量 C(人)	計画進捗 B/C	前年度比 B/A	R2実績 A(人)	R3実績 B(人)	R3計画見込量 C(人)	計画進捗 B/C	前年度比 B/A	R2実績 A(人)	R3実績 B(人)	R3計画見込量 C(人)	計画進捗 B/C	前年度比 B/A
京都・乙訓	乙訓	京都市	92,645	100,371	96,108	104.4%	108.3%	1,851	1,876	2,040	92.0%	101.4%	2,477	2,387	2,772	86.1%	96.4%	109,834	119,283	115,356	103.4%	108.6%
		向日市	2,809	3,207	2,748	116.7%	114.2%	55	65	84	77.4%	118.2%	80	117	108	108.3%	146.3%	3,844	4,432	3,792	116.9%	115.3%
		長岡京市	4,191	4,741	4,488	105.6%	113.1%	89	96	96	100.0%	107.9%	143	140	156	89.7%	97.9%	5,794	6,434	5,796	111.0%	111.0%
		大山崎町	793	799	792	100.9%	100.8%	15	18	12	150.0%	120.0%	25	34	36	94.4%	136.0%	1,162	1,212	1,188	102.0%	104.3%
		計	7,793	8,747	8,028	109.0%	112.2%	159	179	192	93.2%	112.6%	248	291	300	97.0%	117.3%	10,800	12,078	10,776	112.1%	111.8%
小計	100,438	109,118	104,136	104.8%	108.6%	2,010	2,055	2,232	92.1%	102.2%	2,725	2,678	3,072	87.2%	98.3%	120,634	131,361	126,132	104.1%	108.9%		
山城北	山城北	宇治市	10,269	10,966	10,584	103.6%	106.8%	203	197	288	68.4%	97.0%	347	358	480	74.6%	103.2%	12,768	13,569	13,716	98.9%	106.3%
		城陽市	6,903	7,498	7,080	105.9%	108.6%	141	159	144	110.4%	112.8%	222	227	216	105.1%	102.3%	8,597	9,269	8,700	106.5%	107.8%
		八幡市	5,065	5,427	5,292	102.6%	107.1%	119	107	120	89.2%	89.9%	165	168	216	77.8%	101.8%	7,214	7,639	7,464	102.3%	105.9%
		京田辺市	1,527	1,879	1,440	130.5%	123.1%	43	58	60	96.7%	134.9%	76	86	84	102.4%	113.2%	2,402	2,749	2,424	113.4%	114.4%
		久御山町	1,911	1,690	1,992	84.8%	88.4%	33	28	24	116.7%	84.8%	37	34	24	141.7%	91.9%	2,022	1,849	2,124	87.1%	91.4%
		井手町	707	811	708	114.5%	114.7%	25	15	24	62.5%	60.0%	23	25	24	104.2%	108.7%	867	936	876	106.8%	108.0%
		宇治田原町	524	492	588	83.7%	93.9%	7	10	24	41.7%	142.9%	11	18	24	75.0%	163.6%	725	646	792	81.6%	89.1%
小計	26,906	28,763	27,684	103.9%	106.9%	571	574	684	83.9%	100.5%	881	916	1,068	85.8%	104.0%	34,595	36,657	36,096	101.6%	106.0%		
山城南	山城南	木津川市	2,786	2,812	2,724	103.2%	100.9%	75	60	108	55.6%	80.0%	101	111	168	66.1%	109.9%	3,951	4,105	3,924	104.6%	103.9%
		笠置町	106	98	0	∞	92.5%	3	4	96	4.2%	133.3%	2	4	12	33.3%	200.0%	140	129	120	107.5%	92.1%
		和束町	412	454	396	114.6%	110.2%	12	11	12	91.7%	91.7%	9	16	12	133.3%	177.8%	496	533	528	100.9%	107.5%
		精華町	1,551	1,814	1,500	120.9%	117.0%	39	36	48	75.0%	92.3%	53	60	60	100.0%	113.2%	2,391	2,626	2,484	105.7%	109.8%
		南山城村	311	336	324	103.7%	108.0%	4	11	12	91.7%	275.0%	9	10	12	83.3%	111.1%	328	372	336	110.7%	113.4%
小計	5,166	5,514	4,944	111.5%	106.7%	133	122	276	44.2%	91.7%	174	201	264	76.1%	115.5%	7,306	7,765	7,392	105.0%	106.3%		
南丹	南丹	亀岡市	5,212	5,509	5,376	102.5%	105.7%	134	117	192	60.9%	87.3%	230	200	288	69.4%	87.0%	6,115	6,415	6,048	106.1%	104.9%
		南丹市	3,531	3,893	3,480	111.9%	110.3%	39	50	48	104.2%	128.2%	64	67	84	79.8%	104.7%	4,183	4,520	4,140	109.2%	108.1%
		京丹波町	458	359	456	78.7%	78.4%	10	8	12	66.7%	80.0%	21	28	24	116.7%	133.3%	611	518	636	81.4%	84.8%
小計	9,201	9,761	9,312	104.8%	106.1%	183	175	252	69.4%	95.6%	315	295	396	74.5%	93.7%	10,909	11,453	10,824	105.8%	105.0%		
中丹	中丹	福知山市	6,781	7,409	5,832	127.0%	109.3%	107	128	120	106.7%	119.6%	91	108	132	81.8%	118.7%	7,424	7,978	6,564	121.5%	107.5%
		舞鶴市	9,451	10,117	10,464	96.7%	107.0%	159	172	228	75.4%	108.2%	233	190	300	63.3%	81.5%	10,706	11,299	11,844	95.4%	105.5%
		綾部市	2,664	3,067	2,844	107.8%	115.1%	58	60	96	62.5%	103.4%	57	46	84	54.8%	80.7%	2,872	3,298	3,024	109.1%	114.8%
小計	18,896	20,593	19,140	107.6%	109.0%	324	360	444	81.1%	111.1%	381	344	516	66.7%	90.3%	21,002	22,575	21,432	105.3%	107.5%		
丹後	丹後	宮津市	2,361	2,374	2,496	95.1%	100.6%	44	45	84	53.6%	102.3%	38	35	48	72.9%	92.1%	3,081	3,072	3,396	90.5%	99.7%
		京丹後市	4,565	5,232	5,100	102.6%	114.6%	103	118	144	81.9%	114.6%	142	145	216	67.1%	102.1%	5,459	5,896	6,228	94.7%	108.0%
		伊根町	360	497	360	138.1%	138.1%	4	11	12	91.7%	275.0%	3	7	12	58.3%	233.3%	403	509	420	121.2%	126.3%
		与謝野町	1,893	2,110	1,656	127.4%	111.5%	40	38	36	105.6%	95.0%	42	43	48	89.6%	102.4%	2,188	2,400	2,028	118.3%	109.7%
小計	9,179	10,213	9,612	106.3%	111.3%	191	212	276	76.8%	111.0%	225	230	324	71.0%	102.2%	11,131	11,877	12,072	98.4%	106.7%		
合計	169,786	183,962	174,828	105.2%	108.3%	3,412	3,498	4,164	84.0%	102.5%	4,701	4,664	5,640	82.7%	99.2%	205,577	221,688	213,948	103.6%	107.8%		
合計(京都市除く)	77,141	83,591	78,720	106.2%	108.4%	1,561	1,622	2,124	76.4%	103.9%	2,224	2,277	2,868	79.4%	102.4%	95,743	102,405	98,592	103.9%	107.0%		

5-(1) 介護サービスの利用状況【サービス区別・市町村別】(続き)

圏域	保健所名	市町村名	地域密着型サービス(介護予防)															施設サービス				
			介護予防認知症対応型通所介護					介護予防小規模多機能型居宅介護					介護予防認知症対応型共同生活介護					介護老人福祉施設				
			R2実績 A(回)	R3実績 B(回)	R3計画見込量 C(回)	計画進捗 B/C	前年度比 B/A	R2実績 A(人)	R3実績 B(人)	R3計画見込量 C(人)	計画進捗 B/C	前年度比 B/A	R2実績 A(人)	R3実績 B(人)	R3計画見込量 C(人)	計画進捗 B/C	前年度比 B/A	R3.2実績 A(人/日)	R4.2実績 B(人/日)	R3.2計画見込量 C(人/日)	計画進捗 B/C	前年度比 B/A
京都・乙訓	乙訓	京都市	37	81	19	426.3%	218.9%	593	613	708	86.6%	103.4%	1,222	579	2,555	22.7%	47.4%	5,496	5,816	5,801	100.3%	105.8%
		向日市	0	53	0	∞	∞	23	14	36	38.9%	60.9%	0	0	0	-	-	191	201	190	105.8%	105.2%
		長岡京市	0	0	0	-	-	93	97	96	101.0%	104.3%	0	0	0	-	-	289	303	300	101.0%	104.8%
		大山崎町	0	0	0	-	-	0	0	0	-	-	0	0	0	-	-	62	67	63	106.3%	108.1%
		計	0	53	0	∞	∞	116	111	132	84.1%	95.7%	0	0	0	-	-	542	571	553	103.3%	105.4%
小計		37	134	19	705.3%	362.2%	709	724	840	86.2%	102.1%	1,222	579	2,555	22.7%	47.4%	6,038	6,387	6,354	100.5%	105.8%	
山城北	山城北	宇治市	2	27	288	9.4%	1350.0%	24	4	0	∞	16.7%	0	0	0	-	-	640	332	667	49.8%	51.9%
		城陽市	577	501	865	57.9%	86.8%	229	129	300	43.0%	56.3%	0	0	0	-	-	316	325	322	100.9%	102.8%
		八幡市	0	19	12	158.3%	∞	79	86	108	79.6%	108.9%	0	0	365	0.0%	-	214	306	219	139.7%	143.0%
		京田辺市	25	69	240	28.8%	276.0%	42	59	24	245.8%	140.5%	0	0	0	-	-	233	229	241	95.0%	98.3%
		久御山町	49	36	0	∞	73.5%	59	38	36	105.6%	64.4%	0	0	0	-	-	82	103	99	104.0%	125.6%
		井手町	0	0	0	-	-	0	0	0	-	-	0	0	0	-	-	74	73	76	96.1%	98.6%
		宇治田原町	0	0	0	-	-	0	0	0	-	-	0	0	0	-	-	70	75	79	94.9%	107.1%
小計		653	652	1,405	46.4%	99.8%	433	316	468	67.5%	73.0%	0	0	365	0.0%	-	1,629	1,443	1,703	84.7%	88.6%	
山城南	山城南	木津川市	0	0	48	0.0%	-	9	23	36	63.9%	255.6%	0	0	365	0.0%	-	265	270	279	96.8%	101.9%
		笠置町	0	0	0	-	-	0	0	0	-	-	0	0	0	-	-	22	28	21	133.3%	127.3%
		和束町	0	0	0	-	-	0	0	0	-	-	0	0	0	-	-	56	58	57	101.8%	103.6%
		精華町	9	0	0	-	0.0%	97	86	108	79.6%	88.7%	0	0	0	-	-	157	160	168	95.2%	101.9%
		南山城村	0	0	0	-	-	0	0	0	-	-	0	0	0	-	-	38	40	37	108.1%	105.3%
小計		9	0	48	0.0%	0.0%	106	109	144	75.7%	102.8%	0	0	365	0.0%	-	538	556	562	98.9%	103.3%	
南丹	南丹	亀岡市	126	63	314	20.1%	50.0%	391	300	444	67.6%	76.7%	86	365	365	100.0%	424.4%	396	399	399	100.0%	100.8%
		南丹市	0	0	0	-	-	69	84	84	100.0%	121.7%	0	0	0	-	-	345	352	350	100.6%	102.0%
		京丹波町	0	0	60	0.0%	-	0	0	0	-	-	0	0	0	-	-	198	196	193	101.6%	99.0%
小計		126	63	374	16.8%	50.0%	460	384	528	72.7%	83.5%	86	365	365	100.0%	424.4%	939	947	942	100.5%	100.9%	
中丹	中丹	福知山市	182	69	167	41.4%	37.9%	82	117	60	195.0%	142.7%	0	0	0	-	-	656	631	670	94.2%	96.2%
		舞鶴市	3	0	0	-	0.0%	140	141	156	90.4%	100.7%	0	0	0	-	-	409	407	450	90.4%	99.5%
		綾部市	48	0	36	0.0%	0.0%	58	65	60	108.3%	112.1%	0	0	0	-	-	320	332	325	102.2%	103.8%
小計		233	69	203	34.0%	29.6%	280	323	276	117.0%	115.4%	0	0	0	-	-	1,385	1,370	1,445	94.8%	98.9%	
丹後	丹後	宮津市	4	0	0	-	0.0%	0	0	0	-	-	0	0	0	-	-	259	261	274	95.3%	100.8%
		京丹後市	73	34	158	21.5%	46.6%	543	578	552	104.7%	106.4%	0	0	0	-	-	603	594	605	98.2%	98.5%
		伊根町	0	0	0	-	-	57	32	36	88.9%	56.1%	0	0	0	-	-	43	46	42	109.5%	107.0%
		与謝野町	119	76	48	158.3%	63.9%	126	116	156	74.4%	92.1%	0	0	0	-	-	280	284	274	103.6%	101.4%
小計		196	110	206	53.4%	56.1%	726	726	744	97.6%	100.0%	0	0	0	-	-	1,185	1,185	1,195	99.2%	100.0%	
合計		1,254	1,028	2,255	45.6%	82.0%	2,714	2,582	3,000	86.1%	95.1%	1,308	944	3,650	25.9%	72.2%	11,714	11,888	12,201	97.4%	101.5%	
合計(京都市除く)		1,217	947	2,236	42.4%	77.8%	2,121	1,969	2,292	85.9%	92.8%	86	365	1,095	33.3%	424.4%	6,218	6,072	6,400	94.9%	97.7%	

5-(1) 介護サービスの利用状況【サービス区別・市町村別】(続き)

圏域	保健所名	市町村名	地域密着型サービス					施設サービス														
			地域密着型介護老人福祉施設入所者生活介護(再掲)					介護老人保健施設					介護療養型医療施設					介護医療院				
			R3.2実績 A(人/日)	R4.2実績 B(人/日)	R3計画見込量 C(人/日)	計画進捗 B/C	前年度比 B/A	R3.2実績 A(人/日)	R4.2実績 B(人/日)	R3計画見込量 C(人/日)	計画進捗 B/C	前年度比 B/A	R3.2実績 A(人/日)	R4.2実績 B(人/日)	R3計画見込量 C(人/日)	計画進捗 B/C	前年度比 B/A	R3.2実績 A(人/日)	R4.2実績 B(人/日)	R3計画見込量 C(人/日)	計画進捗 B/C	前年度比 B/A
京都・乙訓	乙訓	京都市	779	767	772	99.4%	98.5%	3,972	3,821	3,677	103.9%	96.2%	269	106	240	44.2%	39.4%	1,638	1,668	1,627	102.5%	101.8%
		向日市	29	25	87	28.7%	86.2%	146	147	196	75.0%	100.7%	5	4	8	50.0%	80.0%	61	60	5	1200.0%	98.4%
		長岡京市	60	62	116	53.4%	103.3%	195	183	430	42.6%	93.8%	13	10	15	66.7%	76.9%	40	34	0	∞	85.0%
		大山崎町	29	29	36	80.6%	100.0%	41	35	180	19.4%	85.4%	2	0	9	0.0%	0.0%	10	12	7	171.4%	120.0%
		計	118	116	239	48.5%	98.3%	382	365	806	45.3%	95.5%	20	14	32	43.8%	70.0%	111	106	12	883.3%	95.5%
		小計	897	883	1,011	87.3%	98.4%	4,354	4,186	4,483	93.4%	96.1%	289	120	272	44.1%	41.5%	1,749	1,774	1,639	108.2%	101.4%
山城北	山城北	宇治市	30	30	29	103.4%	100.0%	493	462	529	87.3%	93.7%	8	4	5	80.0%	50.0%	153	158	152	103.9%	103.3%
		城陽市	39	37	40	92.5%	94.9%	205	193	210	91.9%	94.1%	13	0	8	0.0%	0.0%	25	22	29	75.9%	88.0%
		八幡市	29	38	30	126.7%	131.0%	314	495	309	160.2%	157.6%	1	3	1	300.0%	300.0%	24	35	23	152.2%	145.8%
		京田辺市	0	0	0	-	-	149	137	153	89.5%	91.9%	0	1	3	33.3%	∞	10	10	3	333.3%	100.0%
		久御山町	0	0	0	-	-	51	39	78	50.0%	76.5%	1	0	3	0.0%	0.0%	5	3	6	50.0%	60.0%
		井手町	0	0	0	-	-	28	28	34	82.4%	100.0%	0	0	0	-	-	2	4	3	133.3%	200.0%
		宇治田原町	0	0	0	-	-	22	36	33	109.1%	163.6%	0	0	0	-	-	4	0	2	0.0%	0.0%
		小計	98	105	99	106.1%	107.1%	1,262	1,390	1,346	103.3%	110.1%	23	8	20	40.0%	34.8%	223	232	218	106.4%	104.0%
山城南	山城南	木津川市	0	0	0	-	-	171	170	148	114.9%	99.4%	0	0	2	0.0%	-	25	22	39	56.4%	88.0%
		笠置町	0	0	0	-	-	7	7	7	100.0%	100.0%	3	0	0	-	0.0%	2	2	4	50.0%	100.0%
		和束町	0	0	0	-	-	25	28	37	75.7%	112.0%	0	0	0	-	-	5	2	5	40.0%	40.0%
		精華町	0	0	0	-	-	86	80	87	92.0%	93.0%	1	1	1	100.0%	100.0%	3	6	4	150.0%	200.0%
		南山城村	0	0	0	-	-	16	11	20	55.0%	68.8%	0	0	0	-	-	1	1	1	100.0%	100.0%
		小計	0	0	0	-	-	305	296	299	99.0%	97.0%	4	1	3	33.3%	25.0%	36	33	53	62.3%	91.7%
南丹	南丹	亀岡市	0	26	29	89.7%	∞	301	294	281	104.6%	97.7%	48	10	46	21.7%	20.8%	84	135	83	162.7%	160.7%
		南丹市	20	20	20	100.0%	100.0%	148	161	145	111.0%	108.8%	20	8	22	36.4%	40.0%	10	27	11	245.5%	270.0%
		京丹波町	28	28	29	96.6%	100.0%	67	62	52	119.2%	92.5%	18	7	20	35.0%	38.9%	7	9	6	150.0%	128.6%
		小計	48	74	78	94.9%	154.2%	516	517	478	108.2%	100.2%	86	25	88	28.4%	29.1%	101	171	100	171.0%	169.3%
中丹	中丹	福知山市	77	86	87	98.9%	111.7%	188	188	196	95.9%	100.0%	9	3	8	37.5%	33.3%	3	6	5	120.0%	200.0%
		舞鶴市	87	85	116	73.3%	97.7%	410	420	430	97.7%	102.4%	11	7	15	46.7%	63.6%	1	5	0	∞	500.0%
		綾部市	26	26	36	72.2%	100.0%	178	148	180	82.2%	83.1%	9	6	9	66.7%	66.7%	4	5	7	71.4%	125.0%
		小計	190	197	239	82.4%	103.7%	776	756	806	93.8%	97.4%	29	16	32	50.0%	55.2%	8	16	12	133.3%	200.0%
丹後	丹後	宮津市	0	0	0	-	-	69	74	85	87.1%	107.2%	0	0	0	-	-	1	0	1	0.0%	0.0%
		京丹後市	42	40	41	97.6%	95.2%	85	97	97	100.0%	114.1%	0	0	0	-	-	2	1	3	33.3%	50.0%
		伊根町	0	0	0	-	-	9	7	12	58.3%	77.8%	0	0	0	-	-	1	1	1	100.0%	100.0%
		与謝野町	0	0	0	-	-	64	0	57	0.0%	0.0%	1	0	0	-	0.0%	2	0	2	0.0%	0.0%
		小計	42	40	41	97.6%	95.2%	227	178	251	70.9%	78.4%	1	0	0	-	0.0%	6	2	7	28.6%	33.3%
合計			1,275	1,299	1,468	88.5%	101.9%	7,440	7,323	7,663	95.6%	98.4%	432	170	415	41.0%	39.4%	2,123	2,228	2,029	109.8%	104.9%
合計(京都市除く)			496	532	696	76.4%	107.3%	3,468	3,502	3,986	87.9%	101.0%	163	64	175	36.6%	39.3%	485	560	402	139.3%	115.5%

5-(2) サービス利用件数の伸び率【サービス区分別・市町村別】

(単位:件)

圏域	保健所名	市町村名	訪問介護				訪問入浴介護				訪問看護				訪問リハビリテーション					
			R3.2実績		R4.2実績		伸び率		R3.2実績		R4.2実績		伸び率		R3.2実績		R4.2実績		伸び率	
			A	全体 B	うち要支援	B/A	A	全体 B	うち要支援	B/A	A	全体 B	うち要支援	B/A	A	全体 B	うち要支援	B/A		
京都・乙訓	乙訓	京都市	18,846	19,144	0	101.6%	921	919	0	99.8%	11,563	12,342	1,223	106.7%	3,291	3,419	341	103.9%		
		向日市	476	467	0	98.1%	19	20	0	105.3%	265	267	29	100.8%	230	245	31	106.5%		
		長岡京市	751	752	0	100.1%	12	22	0	183.3%	416	440	38	105.8%	243	265	27	109.1%		
		大山崎町	142	143	0	100.7%	8	8	0	100.0%	83	83	10	100.0%	38	32	3	84.2%		
		計	1,369	1,362	0	99.5%	39	50	0	128.2%	764	790	77	103.4%	511	542	61	106.1%		
小計		20,215	20,506	0	101.4%	960	969	0	100.9%	12,327	13,132	1,300	106.5%	3,802	3,961	402	104.2%			
山城北	山城北	宇治市	1,803	1,835	0	101.8%	116	106	0	91.4%	1,188	1,345	110	113.2%	432	453	56	104.9%		
		城陽市	531	585	0	110.2%	35	55	0	157.1%	349	423	85	121.2%	124	116	29	93.5%		
		八幡市	736	727	0	98.8%	43	42	1	97.7%	479	519	83	108.4%	51	61	14	119.6%		
		京田辺市	581	553	0	95.2%	46	35	0	76.1%	421	426	48	101.2%	76	73	7	96.1%		
		久御山町	111	112	0	100.9%	10	8	0	80.0%	93	85	14	91.4%	38	31	6	81.6%		
		井手町	83	81	0	97.6%	6	5	0	83.3%	63	68	17	107.9%	6	8	2	133.3%		
		宇治田原町	56	52	0	92.9%	7	7	0	100.0%	33	37	2	112.1%	18	17	2	94.4%		
小計		3,901	3,945	0	101.1%	263	258	1	98.1%	2,626	2,903	359	110.5%	745	759	116	101.9%			
山城南	山城南	木津川市	534	549	0	102.8%	14	20	0	142.9%	439	497	74	113.2%	54	48	6	88.9%		
		笠置町	25	29	0	116.0%	1	3	0	300.0%	21	22	4	104.8%	0	0	0	-		
		和束町	49	53	0	108.2%	4	2	0	50.0%	48	52	10	108.3%	1	1	0	100.0%		
		精華町	217	257	0	118.4%	9	15	0	166.7%	250	245	46	98.0%	28	30	5	107.1%		
		南山城村	31	37	0	119.4%	2	4	0	200.0%	22	26	5	118.2%	0	0	0	-		
小計		856	925	0	108.1%	30	44	0	146.7%	780	842	139	107.9%	83	79	11	95.2%			
南丹	南丹	亀岡市	659	677	0	102.7%	76	70	0	92.1%	333	341	46	102.4%	86	84	7	97.7%		
		南丹市	335	312	0	93.1%	23	23	0	100.0%	123	116	19	94.3%	132	142	39	107.6%		
		京丹波町	166	168	0	101.2%	5	5	0	100.0%	60	58	0	96.7%	57	54	7	94.7%		
		小計	1,160	1,157	0	99.7%	104	98	0	94.2%	516	515	65	99.8%	275	280	53	101.8%		
中丹	中丹	中丹西	福知山市	792	792	0	100.0%	97	95	0	97.9%	479	444	41	92.7%	73	76	12	104.1%	
		舞鶴市	715	663	0	92.7%	89	94	3	105.6%	600	597	95	99.5%	152	148	36	97.4%		
		綾部市	438	429	0	97.9%	43	53	2	123.3%	230	243	29	105.7%	25	22	4	88.0%		
		小計	1,945	1,884	0	96.9%	229	242	5	105.7%	1,309	1,284	165	98.1%	250	246	52	98.4%		
丹後	丹後	宮津市	222	213	0	95.9%	24	28	0	116.7%	318	305	69	95.9%	41	40	8	97.6%		
		京丹後市	334	355	0	106.3%	4	6	0	150.0%	409	389	68	95.1%	32	29	7	90.6%		
		伊根町	31	28	0	90.3%	4	4	0	100.0%	50	32	11	64.0%	0	0	0	-		
		与謝野町	196	184	0	93.9%	12	19	0	158.3%	198	210	34	106.1%	30	30	3	100.0%		
小計		783	780	0	99.6%	44	57	0	129.5%	975	936	182	96.0%	103	99	18	96.1%			
合計			28,860	29,197	0	101.2%	1,630	1,668	6	102.3%	18,533	19,612	2,210	105.8%	5,258	5,424	652	103.2%		
合計(京都市除く)			10,014	10,053	0	100.4%	709	749	6	105.6%	6,970	7,270	987	104.3%	1,967	2,005	311	101.9%		

5-(2) サービス利用件数の伸び率【サービス区分別・市町村別】(続き)

(単位:件)

圏域	保健所名	市町村名	居宅療養管理指導				通所介護				通所リハビリテーション			
			R3.2実績		R4.2実績		伸び率		R3.2実績		R4.2実績		伸び率	
			A	全体 B	うち要支援	B/A	A	全体 B	うち要支援	B/A	A	全体 B	うち要支援	B/A
京都・乙訓	乙訓	京都市	23,860	24,967	913	104.6%	16,449	16,230	1	98.7%	5,928	5,849	1,284	98.7%
		向日市	631	714	31	113.2%	610	551	0	90.3%	334	336	113	100.6%
		長岡京市	975	1,086	59	111.4%	780	774	0	99.2%	514	551	167	107.2%
		大山崎町	201	236	18	117.4%	191	194	0	101.6%	145	147	51	101.4%
		計	1,807	2,036	108	112.7%	1,581	1,519	0	96.1%	993	1,034	331	104.1%
	小計	25,667	27,003	1,021	105.2%	18,030	17,749	1	98.4%	6,921	6,883	1,615	99.5%	
山城北	山城北	宇治市	2,150	2,280	79	106.0%	1,656	1,578	0	95.3%	860	873	207	101.5%
		城陽市	714	742	67	103.9%	292	311	0	106.5%	402	427	193	106.2%
		八幡市	1,067	1,173	112	109.9%	507	534	0	105.3%	597	596	228	99.8%
		京田辺市	643	695	24	108.1%	466	427	0	91.6%	347	349	68	100.6%
		久御山町	128	122	9	95.3%	121	124	0	102.5%	56	52	12	92.9%
		井手町	41	38	3	92.7%	100	101	0	101.0%	38	41	3	107.9%
		宇治田原町	60	54	2	90.0%	74	68	0	91.9%	100	91	13	91.0%
	小計	4,803	5,104	296	106.3%	3,216	3,143	0	97.7%	2,400	2,429	724	101.2%	
山城南	山城南	木津川市	687	755	44	109.9%	775	819	0	105.7%	230	228	86	99.1%
		笠置町	44	45	2	102.3%	45	53	0	117.8%	5	1	0	20.0%
		和束町	40	35	5	87.5%	102	108	0	105.9%	5	7	3	140.0%
		精華町	265	320	16	120.8%	389	412	0	105.9%	173	190	64	109.8%
		南山城村	12	8	1	66.7%	64	66	0	103.1%	4	6	0	150.0%
	小計	1,048	1,163	68	111.0%	1,375	1,458	0	106.0%	417	432	153	103.6%	
南丹	南丹	亀岡市	541	582	43	107.6%	655	626	0	95.6%	356	344	100	96.6%
		南丹市	205	197	18	96.1%	346	349	0	100.9%	228	216	78	94.7%
		京丹波町	75	76	3	101.3%	253	209	0	82.6%	68	54	6	79.4%
	小計	821	855	64	104.1%	1,254	1,184	0	94.4%	652	614	184	94.2%	
中丹	中丹西	福知山市	276	241	9	87.3%	1,024	1,022	0	99.8%	274	237	70	86.5%
		舞鶴市	406	377	27	92.9%	850	782	0	92.0%	661	609	152	92.1%
		綾部市	160	164	5	102.5%	643	642	0	99.8%	142	97	12	68.3%
	小計	842	782	41	92.9%	2,517	2,446	0	97.2%	1,077	943	234	87.6%	
丹後	丹後	宮津市	53	48	4	90.6%	328	312	0	95.1%	63	69	12	109.5%
		京丹後市	130	102	9	78.5%	837	819	0	97.8%	194	195	57	100.5%
		伊根町	15	17	0	113.3%	54	45	0	83.3%	8	5	0	62.5%
		与謝野町	88	96	16	109.1%	449	447	0	99.6%	41	38	6	92.7%
	小計	286	263	29	92.0%	1,668	1,623	0	97.3%	306	307	75	100.3%	
合計	33,467	35,170	1,519	105.1%	28,060	27,603	1	98.4%	11,773	11,608	2,985	98.6%		
合計(京都市除く)	9,607	10,203	606	106.2%	11,611	11,373	0	98.0%	5,845	5,759	1,701	98.5%		

5-(2) サービス利用件数の伸び率【サービス区分別・市町村別】(続き)

(単位:件)

圏域	保健所名	市町村名	短期入所サービス											特定施設入居者生活介護				
			短期入所生活介護				短期入所療養介護				短期入所サービス			特定施設入居者生活介護				
			R3.2実績		R4.2実績		伸び率		R3.2実績		R4.2実績		伸び率		R3.2実績	R4.2実績		伸び率
			A	B	うち要支援	B/A	A	B	うち要支援	B/A	A	B	うち要支援	B/A	A	全体 B	うち要支援	B/A
京都・乙訓	乙訓	京都市	3,011	2,605	15	86.5%	571	470	3	82.3%	3,582	3,075	18	85.8%	2,371	2,496	114	105.3%
		向日市	118	93	0	78.8%	17	23	0	135.3%	135	116	0	85.9%	74	92	5	124.3%
		長岡京市	185	154	3	83.2%	31	33	0	106.5%	216	187	3	86.6%	186	194	24	104.3%
		大山崎町	65	48	1	73.8%	12	11	0	91.7%	77	59	1	76.6%	25	33	3	132.0%
		計	368	295	4	80.2%	60	67	0	111.7%	428	362	4	84.6%	285	319	32	111.9%
小計		3,379	2,900	19	85.8%	631	537	3	85.1%	4,010	3,437	22	85.7%	2,656	2,815	146	106.0%	
山城北	山城北	宇治市	457	317	4	69.4%	33	37	1	112.1%	490	354	5	72.2%	303	313	26	103.3%
		城陽市	147	151	5	102.7%	22	31	0	140.9%	169	182	5	107.7%	87	109	21	125.3%
		八幡市	82	84	1	102.4%	35	32	0	91.4%	117	116	1	99.1%	126	117	15	92.9%
		京田辺市	149	128	0	85.9%	8	7	0	87.5%	157	135	0	86.0%	104	106	6	101.9%
		久御山町	30	33	1	110.0%	8	2	0	25.0%	38	35	1	92.1%	13	18	4	138.5%
		井手町	37	22	0	59.5%	0	2	0	∞	37	24	0	64.9%	9	5	0	55.6%
		宇治田原町	35	34	0	97.1%	0	0	0	-	35	34	0	97.1%	6	7	0	116.7%
小計		937	769	11	82.1%	106	111	1	104.7%	1,043	880	12	84.4%	648	675	72	104.2%	
山城南	山城南	木津川市	168	141	1	83.9%	7	3	0	42.9%	175	144	1	82.3%	91	92	8	101.1%
		笠置町	22	19	0	86.4%	0	1	0	∞	22	20	0	90.9%	2	2	0	100.0%
		和束町	33	32	2	97.0%	1	0	0	0.0%	34	32	2	94.1%	3	4	2	133.3%
		精華町	74	54	0	73.0%	9	6	0	66.7%	83	60	0	72.3%	41	38	4	92.7%
		南山城村	19	29	1	152.6%	1	1	0	100.0%	20	30	1	150.0%	1	1	0	100.0%
小計		316	275	4	87.0%	18	11	0	61.1%	334	286	4	85.6%	138	137	14	99.3%	
南丹	南丹	亀岡市	129	143	5	110.9%	23	18	0	78.3%	152	161	5	105.9%	32	46	2	143.8%
		南丹市	192	141	5	73.4%	19	8	1	42.1%	211	149	6	70.6%	29	26	2	89.7%
		京丹波町	95	94	2	98.9%	9	8	0	88.9%	104	102	2	98.1%	11	13	1	118.2%
		小計	416	378	12	90.9%	51	34	1	66.7%	467	412	13	88.2%	72	85	5	118.1%
中丹	中丹	福知山市	296	267	3	90.2%	18	14	1	77.8%	314	281	4	89.5%	80	75	8	93.8%
		舞鶴市	224	143	4	63.8%	75	49	0	65.3%	299	192	4	64.2%	85	117	14	137.6%
		綾部市	163	162	0	99.4%	33	19	0	57.6%	196	181	0	92.3%	29	31	5	106.9%
		小計	683	572	7	83.7%	126	82	1	65.1%	809	654	8	80.8%	194	223	27	114.9%
丹後	丹後	宮津市	205	181	7	88.3%	13	12	0	92.3%	218	193	7	88.5%	42	40	3	95.2%
		京丹後市	389	331	2	85.1%	3	14	0	466.7%	392	345	2	88.0%	43	43	0	100.0%
		伊根町	26	16	0	61.5%	0	0	0	-	26	16	0	61.5%	3	4	0	133.3%
		与謝野町	163	155	7	95.1%	8	7	0	87.5%	171	162	7	94.7%	22	22	4	100.0%
		小計	783	683	16	87.2%	24	33	0	137.5%	807	716	16	88.7%	110	109	7	99.1%
合計		6,514	5,577	69	85.6%	956	808	6	84.5%	7,470	6,385	75	85.5%	3,818	4,044	271	105.9%	
合計(京都市除く)		3,503	2,972	54	84.8%	385	338	3	87.8%	3,888	3,310	57	85.1%	1,447	1,548	157	107.0%	

5-(2) サービス利用件数の伸び率【サービス区分別・市町村別】(続き)

(単位:件)

圏域	保健所名	市町村名	福祉用具貸与				特定福祉用具購入費				住宅改修				居宅介護支援・介護予防支援			
			R3.2実績		R4.2実績		R3.2実績		R4.2実績		R3.2実績		R4.2実績		R3.2実績		R4.2実績	
			A	全体 B	うち要支援	伸び率 B/A	A	全体 B	うち要支援	伸び率 B/A	A	全体 B	うち要支援	伸び率 B/A	A	全体 B	うち要支援	伸び率 B/A
京都・乙訓	乙訓	京都市	38,453	39,472	8,531	102.6%	809	766	210	94.7%	652	590	224	90.5%	48,988	50,217	10,154	102.5%
		向日市	1,099	1,139	278	103.6%	30	19	9	63.3%	16	23	10	143.8%	1,530	1,550	382	101.3%
		長岡京市	1,624	1,730	403	106.5%	33	23	6	69.7%	27	24	8	88.9%	2,244	2,230	544	99.4%
		大山崎町	333	327	67	98.2%	4	1	0	25.0%	7	8	3	114.3%	453	462	105	102.0%
		計	3,056	3,196	748	104.6%	67	43	15	64.2%	50	55	21	110.0%	4,227	4,242	1,031	100.4%
	小計	41,509	42,668	9,279	102.8%	876	809	225	92.4%	702	645	245	91.9%	53,215	54,459	11,185	102.3%	
山城北	山城北	宇治市	4,173	4,371	955	104.7%	71	71	17	100.0%	87	60	23	69.0%	5,413	5,609	1,176	103.6%
		城陽市	1,507	1,682	671	111.6%	38	59	33	155.3%	46	49	33	106.5%	1,866	2,049	804	109.8%
		八幡市	1,530	1,641	456	107.3%	41	65	16	158.5%	41	30	16	73.2%	2,104	2,227	642	105.8%
		京田辺市	1,163	1,200	168	103.2%	47	39	9	83.0%	43	24	6	55.8%	1,627	1,648	236	101.3%
		久御山町	441	427	146	96.8%	7	9	3	128.6%	9	11	7	122.2%	494	488	152	98.8%
		井手町	246	248	74	100.8%	7	3	2	42.9%	2	6	5	300.0%	288	293	84	101.7%
	宇治田原町	187	190	34	101.6%	5	0	0	0.0%	8	5	3	62.5%	273	277	43	101.5%	
小計	9,247	9,759	2,504	105.5%	216	246	80	113.9%	236	185	93	78.4%	12,065	12,591	3,137	104.4%		
山城南	山城南	木津川市	1,217	1,297	238	106.6%	18	15	7	83.3%	13	15	6	115.4%	1,741	1,783	344	102.4%
		笠置町	63	75	10	119.0%	2	0	0	0.0%	1	2	0	200.0%	61	71	13	116.4%
		和束町	144	149	43	103.5%	6	4	1	66.7%	5	5	3	100.0%	197	201	53	102.0%
		精華町	679	720	151	106.0%	29	17	4	58.6%	27	23	3	85.2%	909	964	215	106.1%
		南山城村	98	110	32	112.2%	0	9	3	∞	2	2	1	100.0%	136	153	37	112.5%
	小計	2,201	2,351	474	106.8%	55	45	15	81.8%	48	47	13	97.9%	3,044	3,172	662	104.2%	
南丹	南丹	亀岡市	1,572	1,659	468	105.5%	46	32	11	69.6%	34	35	24	102.9%	2,014	2,058	537	102.2%
		南丹市	907	953	324	105.1%	13	11	5	84.6%	8	18	13	225.0%	1,222	1,214	375	99.3%
		京丹波町	380	381	27	100.3%	5	6	0	120.0%	7	10	7	142.9%	562	549	40	97.7%
	小計	2,859	2,993	819	104.7%	64	49	16	76.6%	49	63	44	128.6%	3,798	3,821	952	100.6%	
中丹	中丹西	福知山市	2,241	2,287	618	102.1%	43	63	22	146.5%	22	28	11	127.3%	2,828	2,790	655	98.7%
		舞鶴市	2,383	2,442	873	102.5%	52	62	23	119.2%	73	50	23	68.5%	2,917	2,940	948	100.8%
		綾部市	1,203	1,202	256	99.9%	25	28	10	112.0%	10	9	2	90.0%	1,400	1,416	270	101.1%
	小計	5,827	5,931	1,747	101.8%	120	153	55	127.5%	105	87	36	82.9%	7,145	7,146	1,873	100.0%	
丹後	丹後	宮津市	666	671	200	100.8%	9	9	2	100.0%	11	2	1	18.2%	889	880	249	99.0%
		京丹後市	1,448	1,527	455	105.5%	39	36	10	92.3%	20	27	12	135.0%	1,899	1,910	509	100.6%
		伊根町	113	112	45	99.1%	3	4	2	133.3%	2	0	0	0.0%	117	116	44	99.1%
		与謝野町	641	686	184	107.0%	19	25	2	131.6%	15	18	2	120.0%	850	862	198	101.4%
	小計	2,868	2,996	884	104.5%	70	74	16	105.7%	48	47	15	97.9%	3,755	3,768	1,000	100.3%	
合計	64,511	66,698	15,707	103.4%	1,401	1,376	407	98.2%	1,188	1,074	446	90.4%	83,022	84,957	18,809	102.3%		
合計(京都市除く)	26,058	27,226	7,176	104.5%	592	610	197	103.0%	536	484	222	90.3%	34,034	34,740	8,655	102.1%		

5-(2) サービス利用件数の伸び率【サービス区分別・市町村別】(続き)

(単位:件)

圏域	保健所名	市町村名	定期巡回・随時対応型訪問介護看護				夜間対応型訪問介護				認知症対応型通所介護				認知症対応型共同生活介護					
			R3.2実績		R4.2実績		伸び率		R3.2実績		R4.2実績		伸び率		R3.2実績		R4.2実績		伸び率	
			A	全体 B	うち要支援	B/A	A	全体 B	うち要支援	B/A	A	全体 B	うち要支援	B/A	A	全体 B	うち要支援	B/A		
京都・乙訓	乙訓	京都市	905	959	0	106.0%	1,156	1,162	0	100.5%	545	484	0	88.8%	2,327	2,339	1	100.5%		
		向日市	9	6	0	66.7%	4	3	0	75.0%	34	32	1	94.1%	58	57	0	98.3%		
		長岡京市	11	11	0	100.0%	1	1	0	100.0%	101	80	0	79.2%	139	148	0	106.5%		
		大山崎町	2	2	0	100.0%	0	0	0	-	0	0	0	-	29	28	0	96.6%		
		計	22	19	0	86.4%	5	4	0	80.0%	135	112	1	83.0%	226	233	0	103.1%		
小計		927	978	0	105.5%	1,161	1,166	0	100.4%	680	596	1	87.6%	2,553	2,572	1	100.7%			
山城北	山城北	宇治市	36	40	0	111.1%	5	6	0	120.0%	194	170	1	87.6%	274	285	0	104.0%		
		城陽市	0	4	0	∞	2	2	0	100.0%	110	100	5	90.9%	81	80	0	98.8%		
		八幡市	29	39	0	134.5%	1	0	0	0.0%	14	18	0	128.6%	52	55	0	105.8%		
		京田辺市	1	1	0	100.0%	0	0	0	-	52	43	0	82.7%	35	33	0	94.3%		
		久御山町	4	3	0	75.0%	1	1	0	100.0%	17	22	0	129.4%	9	8	0	88.9%		
		井手町	0	0	0	-	0	0	0	-	1	0	0	0.0%	9	8	0	88.9%		
		宇治田原町	0	0	0	-	0	0	0	-	0	0	0	-	0	0	0	-		
小計		70	87	0	124.3%	9	9	0	100.0%	388	353	6	91.0%	460	469	0	102.0%			
山城南	山城南	木津川市	11	15	0	136.4%	0	0	0	-	12	13	0	108.3%	85	86	0	101.2%		
		笠置町	1	1	0	100.0%	0	0	0	-	0	0	0	-	0	0	0	-		
		和束町	0	0	0	-	0	0	0	-	0	0	0	-	0	0	0	-		
		精華町	3	8	0	266.7%	0	0	0	-	20	22	0	110.0%	19	19	0	100.0%		
		南山城村	0	0	0	-	0	0	0	-	0	0	0	-	0	0	0	-		
小計		15	24	0	160.0%	0	0	0	-	32	35	0	109.4%	104	105	0	101.0%			
南丹	南丹	亀岡市	3	5	0	166.7%	1	1	0	100.0%	25	21	0	84.0%	87	90	1	103.4%		
		南丹市	0	4	0	∞	0	0	0	-	53	46	0	86.8%	69	72	0	104.3%		
		京丹波町	2	1	0	50.0%	0	0	0	-	16	14	0	87.5%	27	27	0	100.0%		
小計		5	10	0	200.0%	1	1	0	100.0%	94	81	0	86.2%	183	189	1	103.3%			
中丹	中丹	中丹西	福知山市	19	19	0	100.0%	0	0	0	-	227	203	1	89.4%	72	75	0	104.2%	
		舞鶴市	85	140	0	164.7%	0	0	0	-	45	54	0	120.0%	84	82	0	97.6%		
		綾部市	3	8	0	266.7%	0	0	0	-	58	43	0	74.1%	88	84	0	95.5%		
小計		107	167	0	156.1%	0	0	0	-	330	300	1	90.9%	244	241	0	98.8%			
丹後	丹後	宮津市	1	1	0	100.0%	25	31	0	124.0%	53	50	0	94.3%	40	40	0	100.0%		
		京丹後市	1	2	0	200.0%	0	0	0	-	118	102	2	86.4%	101	98	0	97.0%		
		伊根町	0	0	0	-	0	0	0	-	0	0	0	-	5	4	0	80.0%		
		与謝野町	0	0	0	-	3	5	0	166.7%	37	35	1	94.6%	41	37	0	90.2%		
小計		2	3	0	150.0%	28	36	0	128.6%	208	187	3	89.9%	187	179	0	95.7%			
合計		1,126	1,269	0	112.7%	1,199	1,212	0	101.1%	1,732	1,552	11	89.6%	3,731	3,755	2	100.6%			
合計(京都市除く)		221	310	0	140.3%	43	50	0	116.3%	1,187	1,068	11	90.0%	1,404	1,416	1	100.9%			

5-(2) サービス利用件数の伸び率【サービス区分別・市町村別】(続き)

(単位:件)

圏域	保健所名	市町村名	地域密着型特定施設入居者生活介護				地域密着型介護老人福祉施設入所者生活介護				小規模多機能型居宅介護				看護小規模多機能型居宅介護					
			R3.2実績		R4.2実績		伸び率		R3.2実績		R4.2実績		伸び率		R3.2実績		R4.2実績		伸び率	
			A	全体 B	うち要支援	B/A	A	全体 B	うち要支援	B/A	A	全体 B	うち要支援	B/A	A	全体 B	うち要支援	B/A		
京都・乙訓	乙訓	京都市	367	364	0	99.2%	783	775	0	99.0%	1,648	1,698	69	103.0%	150	178	0	118.7%		
		向日市	10	8	0	80.0%	29	25	0	86.2%	35	31	1	88.6%	1	0	0	0.0%		
		長岡京市	0	0	0	-	63	62	0	98.4%	87	104	9	119.5%	0	0	0	-		
		大山崎町	0	0	0	-	29	29	0	100.0%	5	4	0	80.0%	0	0	0	-		
		計	10	8	0	80.0%	121	116	0	95.9%	127	139	10	109.4%	1	0	0	0.0%		
小計		377	372	0	98.7%	904	891	0	98.6%	1,775	1,837	79	103.5%	151	178	0	117.9%			
山城北	山城北	宇治市	0	0	0	-	30	30	0	100.0%	262	303	0	115.6%	28	26	0	92.9%		
		城陽市	0	0	0	-	38	37	0	97.4%	169	150	10	88.8%	0	0	0	-		
		八幡市	0	0	0	-	29	30	0	103.4%	28	31	7	110.7%	22	21	0	95.5%		
		京田辺市	0	0	0	-	0	0	0	-	68	63	5	92.6%	0	0	0	-		
		久御山町	0	0	0	-	0	0	0	-	34	32	4	94.1%	0	0	0	-		
		井手町	0	0	0	-	0	0	0	-	0	0	0	-	0	0	0	-		
		宇治田原町	0	0	0	-	0	0	0	-	1	1	0	100.0%	0	0	0	-		
小計		0	0	0	-	97	97	0	100.0%	562	580	26	103.2%	50	47	0	94.0%			
山城南	山城南	木津川市	0	0	0	-	0	0	0	-	65	71	2	109.2%	0	0	0	-		
		笠置町	0	0	0	-	0	0	0	-	0	0	0	-	0	0	0	-		
		和束町	0	0	0	-	0	0	0	-	0	0	0	-	0	0	0	-		
		精華町	0	0	0	-	0	0	0	-	51	41	7	80.4%	0	0	0	-		
		南山城村	0	0	0	-	0	0	0	-	0	0	0	-	0	0	0	-		
小計		0	0	0	-	0	0	0	-	116	112	9	96.6%	0	0	0	-			
南丹	南丹	亀岡市	0	0	0	-	0	26	0	∞	163	157	20	96.3%	0	0	0	-		
		南丹市	0	0	0	-	20	20	0	100.0%	27	36	7	133.3%	0	0	0	-		
		京丹波町	0	0	0	-	26	28	0	107.7%	0	0	0	-	0	0	0	-		
小計		0	0	0	-	46	74	0	160.9%	190	193	27	101.6%	0	0	0	-			
中丹	中丹	福知山市	19	20	0	105.3%	80	85	0	106.3%	58	62	10	106.9%	21	30	0	142.9%		
		舞鶴市	28	29	0	103.6%	87	86	0	98.9%	139	138	12	99.3%	0	0	0	-		
		綾部市	30	28	0	93.3%	36	37	0	102.8%	78	73	5	93.6%	27	25	0	92.6%		
小計		77	77	0	100.0%	203	208	0	102.5%	275	273	27	99.3%	48	55	0	114.6%			
丹後	丹後	宮津市	1	1	0	100.0%	0	0	0	-	22	20	0	90.9%	0	0	0	-		
		京丹後市	0	0	0	-	42	40	0	95.2%	276	278	49	100.7%	0	0	0	-		
		伊根町	0	0	0	-	0	0	0	-	14	16	2	114.3%	0	0	0	-		
		与謝野町	0	0	0	-	0	0	0	-	67	79	11	117.9%	0	0	0	-		
小計		1	1	0	100.0%	42	40	0	95.2%	379	393	62	103.7%	0	0	0	-			
合計		455	450	0	98.9%	1,292	1,310	0	101.4%	3,297	3,388	230	102.8%	249	280	0	112.4%			
合計(京都市除く)		88	86	0	97.7%	509	535	0	105.1%	1,649	1,690	161	102.5%	99	102	0	103.0%			

5-(2) サービス利用件数の伸び率【サービス区分別・市町村別】(続き)

(単位:件)

圏域	保健所名	市町村名	地域密着型通所介護			
			R3.2実績	R4.2実績		伸び率
			A	全体 B	うち要支援	B/A
京都・乙訓	乙訓	京都市	4,551	4,773	0	104.9%
		向日市	28	29	0	103.6%
		長岡京市	59	64	0	108.5%
		大山崎町	2	0	0	0.0%
		計	89	93	0	104.5%
小計		4,640	4,866	0	104.9%	
山城北	山城北	宇治市	334	340	0	101.8%
		城陽市	185	181	0	97.8%
		八幡市	45	31	0	68.9%
		京田辺市	195	205	0	105.1%
		久御山町	32	34	0	106.3%
		井手町	25	26	0	104.0%
		宇治田原町	32	37	0	115.6%
小計		848	854	0	100.7%	
山城南	山城南	木津川市	90	82	0	91.1%
		笠置町	0	0	0	-
		和束町	3	5	0	166.7%
		精華町	4	3	0	75.0%
		南山城村	1	0	0	0.0%
小計		98	90	0	91.8%	
南丹	南丹	亀岡市	118	121	0	102.5%
		南丹市	153	170	0	111.1%
		京丹波町	88	131	0	148.9%
		小計	359	422	0	117.5%
中丹	中丹	中丹西 福知山市	226	186	0	82.3%
		舞鶴市	231	226	0	97.8%
		中丹東 綾部市	69	76	0	110.1%
		小計	526	488	0	92.8%
丹後	丹後	宮津市	105	112	0	106.7%
		京丹後市	149	131	0	87.9%
		伊根町	7	14	0	200.0%
		与謝野町	47	45	0	95.7%
		小計	308	302	0	98.1%
合計		6,779	7,022	0	103.6%	
合計(京都市除く)		2,228	2,249	0	100.9%	

5-(3) 支給限度額に対するサービス利用状況【要介護度別・市町村別】(R3.3~R4.2サービス提供分)

圏域	保健所名	市町村名	要 支 援 1						要 支 援 2						要 介 護 1					
			人数	利用単位数	平均利用単位数	支給限度額	利用可能単位	限度額に対する	人数	利用単位数	平均利用単位数	支給限度額	利用可能単位	限度額に対する	人数	利用単位数	平均利用単位数	支給限度額	利用可能単位	限度額に対する
			A	B	C=B/A	(単位) D	E=A×D	利用割合F=B/E	A	B	C=B/A	(単位) D	E=A×D	利用割合F=B/E	A	B	C=B/A	(単位) D	E=A×D	利用割合F=B/E
京都・乙訓	乙訓	京都市	36,167	41,248,747	1,141	5,032	181,992,344	22.7%	82,696	139,146,908	1,683	10,531	870,871,576	16.0%	134,701	833,638,554	6,189	16,765	2,258,262,265	36.9%
		向日市	3,059	7,747,462	2,533	5,032	15,392,888	50.3%	3,020	13,199,534	4,371	10,531	31,803,620	41.5%	5,803	53,177,313	9,164	16,765	97,287,295	54.7%
		長岡京市	4,358	11,334,568	2,601	5,032	21,929,456	51.7%	5,463	21,956,706	4,019	10,531	57,530,853	38.2%	8,403	79,255,482	9,432	16,765	140,876,295	56.3%
		大山崎町	688	1,856,025	2,698	5,032	3,462,016	53.6%	940	4,460,278	4,745	10,531	9,899,140	45.1%	1,578	16,176,685	10,251	16,765	26,455,170	61.1%
		計	8,105	20,938,055	2,583	5,032	40,784,360	51.3%	9,423	39,616,518	4,204	10,531	99,233,613	39.9%	15,784	148,609,480	9,415	16,765	264,618,760	56.2%
		小計	44,272	62,186,802	1,405	5,032	222,776,704	27.9%	92,119	178,763,426	1,941	10,531	970,105,189	18.4%	150,485	982,248,034	6,527	16,765	2,522,881,025	38.9%
山城北	山城北	宇治市	5,794	7,338,694	1,267	5,032	29,155,408	25.2%	7,756	15,046,800	1,940	10,531	81,678,436	18.4%	25,955	181,308,006	6,985	16,765	435,135,575	41.7%
		城陽市	5,506	14,438,492	2,622	5,032	27,706,192	52.1%	8,828	39,839,700	4,513	10,531	92,967,668	42.9%	4,319	53,154,499	12,307	16,765	72,408,035	73.4%
		八幡市	4,949	13,438,024	2,715	5,032	24,903,368	54.0%	6,444	29,916,727	4,643	10,531	67,861,764	44.1%	5,873	59,455,938	10,124	16,765	98,460,845	60.4%
		京田辺市	1,732	4,556,861	2,631	5,032	8,715,424	52.3%	2,472	10,360,378	4,191	10,531	26,032,632	39.8%	6,060	56,036,691	9,247	16,765	101,595,900	55.2%
		久御山町	839	1,918,501	2,287	5,032	4,221,848	45.4%	1,688	6,852,872	4,060	10,531	17,776,328	38.6%	828	7,484,462	9,039	16,765	13,881,420	53.9%
		井手町	313	482,656	1,542	5,032	1,575,016	30.6%	667	1,599,640	2,398	10,531	7,024,177	22.8%	492	4,139,129	8,413	16,765	8,248,380	50.2%
		宇治田原町	226	489,690	2,167	5,032	1,137,232	43.1%	598	2,192,546	3,666	10,531	6,297,538	34.8%	621	5,118,248	8,242	16,765	10,411,065	49.2%
		小計	19,359	42,662,918	2,204	5,032	97,414,488	43.8%	28,453	105,808,663	3,719	10,531	299,638,543	35.3%	44,148	366,696,973	8,306	16,765	740,141,220	49.5%
山城南	山城南	木津川市	2,304	6,014,999	2,611	5,032	11,593,728	51.9%	3,866	15,331,584	3,966	10,531	40,712,846	37.7%	5,916	59,694,439	10,090	16,765	99,181,740	60.2%
		笠置町	35	47,251	1,350	5,032	176,120	26.8%	116	160,579	1,384	10,531	1,221,596	13.1%	209	1,530,208	7,322	16,765	3,503,885	43.7%
		和束町	192	278,521	1,451	5,032	966,144	28.8%	360	971,363	2,698	10,531	3,791,160	25.6%	518	4,244,053	8,193	16,765	8,684,270	48.9%
		精華町	1,478	3,866,200	2,616	5,032	7,437,296	52.0%	1,801	7,141,496	3,965	10,531	18,966,331	37.7%	2,629	22,738,260	8,649	16,765	44,075,185	51.6%
		南山城村	75	91,642	1,222	5,032	377,400	24.3%	314	554,597	1,766	10,531	3,306,734	16.8%	89	650,186	7,305	16,765	1,492,085	43.6%
		小計	4,084	10,298,613	2,522	5,032	20,550,688	50.1%	6,457	24,159,619	3,742	10,531	67,998,667	35.5%	9,361	88,857,146	9,492	16,765	156,937,165	56.6%
		南丹	南丹	亀岡市	5,701	15,343,130	2,691	5,032	28,687,432	53.5%	4,544	20,488,018	4,509	10,531	47,852,864	42.8%	8,334	87,173,211	10,460	16,765
南丹市	985	1,441,132		1,463	5,032	4,956,520	29.1%	3,632	8,508,642	2,343	10,531	38,248,592	22.2%	2,688	21,822,775	8,119	16,765	45,064,320	48.4%	
京丹波町	66	79,022		1,197	5,032	332,112	23.8%	452	1,108,237	2,452	10,531	4,760,012	23.3%	1,355	9,886,124	7,296	16,765	22,716,575	43.5%	
小計	6,752	16,863,284		2,498	5,032	33,976,064	49.6%	8,628	30,104,897	3,489	10,531	90,861,468	33.1%	12,377	118,882,110	9,605	16,765	207,500,405	57.3%	
中丹	中丹	福知山市	3,141	7,205,483	2,294	5,032	15,805,512	45.6%	7,773	30,855,820	3,970	10,531	81,857,463	37.7%	9,233	82,330,465	8,917	16,765	154,791,245	53.2%
		舞鶴市	4,521	8,104,119	1,793	5,032	22,749,672	35.6%	6,983	19,797,944	2,835	10,531	73,537,973	26.9%	8,584	79,511,965	9,263	16,765	143,910,760	55.3%
		綾部市	982	2,544,847	2,591	5,032	4,941,424	51.5%	3,165	10,847,898	3,427	10,531	33,330,615	32.5%	4,361	38,273,844	8,776	16,765	73,112,165	52.3%
		小計	8,644	17,854,449	2,066	5,032	43,496,608	41.0%	17,921	61,501,662	3,432	10,531	188,726,051	32.6%	22,178	200,116,274	9,023	16,765	371,814,170	53.8%
丹後	丹後	宮津市	2,858	7,340,279	2,568	5,032	14,381,456	51.0%	2,244	9,727,243	4,335	10,531	23,631,564	41.2%	3,329	32,342,462	9,715	16,765	55,810,685	58.0%
		京丹後市	2,520	3,857,259	1,531	5,032	12,680,640	30.4%	3,648	10,974,640	3,008	10,531	38,417,088	28.6%	7,082	72,110,073	10,182	16,765	118,729,730	60.7%
		伊根町	223	220,122	987	5,032	1,122,136	19.6%	539	927,966	1,722	10,531	5,676,209	16.3%	473	2,636,454	5,574	16,765	7,929,845	33.2%
		与謝野町	804	1,437,253	1,788	5,032	4,045,728	35.5%	1,776	3,493,390	1,967	10,531	18,703,056	18.7%	2,908	22,288,634	7,665	16,765	48,752,620	45.7%
		小計	6,405	12,854,913	2,007	5,032	32,229,960	39.9%	8,207	25,123,239	3,061	10,531	86,427,917	29.1%	13,792	129,377,623	9,381	16,765	231,222,880	56.0%
合計	89,516	162,720,979	1,818	5,032	450,444,512	36.1%	161,785	425,461,506	2,630	10,531	1,703,757,835	25.0%	252,341	1,886,178,160	7,475	16,765	4,230,496,865	44.6%		
合計(京都市除く)	53,349	121,472,232	2,277	5,032	268,452,168	45.2%	79,089	286,314,598	3,620	10,531	832,886,259	34.4%	117,640	1,052,539,606	8,947	16,765	1,972,234,600	53.4%		

5-(3) 支給限度額に対するサービス利用状況【要介護度別・市町村別】(R3.3~R4.2サービス提供分)(続き)

圏域	保健所名	市町村名	要 介 護 2						要 介 護 3						要 介 護 4					
			人数	利用単位数	平均利用単位数	支給限度額	利用可能単位	限度額に対する	人数	利用単位数	平均利用単位数	支給限度額	利用可能単位	限度額に対する	人数	利用単位数	平均利用単位数	支給限度額	利用可能単位	限度額に対する
			A	B	C=B/A	(単位) D	E=A×D	利用割合F=B/E	A	B	C=B/A	(単位) D	E=A×D	利用割合F=B/E	A	B	C=B/A	(単位) D	E=A×D	利用割合F=B/E
京都・乙訓	乙訓	京都市	185,085	1,672,420,351	9,036	19,705	3,647,099,925	45.9%	93,132	1,487,093,916	15,968	27,048	2,519,034,336	59.0%	50,185	1,015,564,596	20,236	30,938	1,552,623,530	65.4%
		向日市	5,134	68,316,754	13,307	19,705	101,165,470	67.5%	3,145	71,152,135	22,624	27,048	85,065,960	83.6%	2,119	58,799,295	27,749	30,938	65,557,622	89.7%
		長岡京市	8,167	113,836,219	13,939	19,705	160,930,735	70.7%	4,472	100,687,978	22,515	27,048	120,958,656	83.2%	2,810	83,876,050	29,849	30,938	86,935,780	96.5%
		大山崎町	1,280	21,183,719	16,550	19,705	25,222,400	84.0%	1,020	22,674,797	22,230	27,048	27,588,960	82.2%	724	21,420,789	29,587	30,938	22,399,112	95.6%
		計	14,581	203,336,692	13,945	19,705	287,318,605	70.8%	8,637	194,514,910	22,521	27,048	233,613,576	83.3%	5,653	164,096,134	29,028	30,938	174,892,514	93.8%
	小計	199,666	1,875,757,043	9,394	19,705	3,934,418,530	47.7%	101,769	1,681,608,826	16,524	27,048	2,752,647,912	61.1%	55,838	1,179,660,730	21,126	30,938	1,727,516,044	68.3%	
山城北	山城北	宇治市	15,532	168,381,408	10,841	19,705	306,058,060	55.0%	8,828	149,354,519	16,918	27,048	238,779,744	62.5%	4,613	94,647,983	20,518	30,938	142,716,994	66.3%
		城陽市	6,026	101,620,881	16,864	19,705	118,742,330	85.6%	4,079	92,299,511	22,628	27,048	110,328,792	83.7%	2,398	69,314,427	28,905	30,938	74,189,324	93.4%
		八幡市	7,191	92,529,635	12,867	19,705	141,698,655	65.3%	4,155	90,084,279	21,681	27,048	112,384,440	80.2%	2,636	65,715,627	24,930	30,938	81,552,568	80.6%
		京田辺市	6,529	81,705,166	12,514	19,705	128,653,945	63.5%	3,750	77,705,329	20,721	27,048	101,430,000	76.6%	1,779	47,033,725	26,438	30,938	55,038,702	85.5%
		久御山町	1,636	20,882,622	12,764	19,705	32,237,380	64.8%	1,296	27,529,808	21,242	27,048	35,054,208	78.5%	613	17,722,730	28,911	30,938	18,964,994	93.4%
		井手町	1,203	13,096,535	10,887	19,705	23,705,115	55.2%	528	8,813,824	16,693	27,048	14,281,344	61.7%	316	6,612,363	20,925	30,938	9,776,408	67.6%
		宇治田原町	1,184	12,962,751	10,948	19,705	23,330,720	55.6%	626	11,297,139	18,047	27,048	16,932,048	66.7%	326	7,031,535	21,569	30,938	10,085,788	69.7%
	小計	39,301	491,178,998	12,498	19,705	774,426,205	63.4%	23,262	457,084,409	19,649	27,048	629,190,576	72.6%	12,681	308,078,390	24,294	30,938	392,324,778	78.5%	
山城南	山城南	木津川市	6,252	82,838,278	13,250	19,705	123,195,660	67.2%	3,881	85,424,060	22,011	27,048	104,973,288	81.4%	2,757	78,139,342	28,342	30,938	85,296,066	91.6%
		笠置町	287	2,994,216	10,433	19,705	5,655,335	52.9%	181	3,397,581	18,771	27,048	4,895,688	69.4%	156	3,234,526	20,734	30,938	4,826,328	67.0%
		和束町	584	7,435,324	12,732	19,705	11,507,720	64.6%	457	6,810,520	14,903	27,048	12,360,936	55.1%	218	3,957,945	18,156	30,938	6,744,484	58.7%
		精華町	3,105	37,115,583	11,953	19,705	61,184,025	60.7%	2,258	45,326,198	20,074	27,048	61,074,384	74.2%	1,219	31,233,313	25,622	30,938	37,713,422	82.8%
		南山城村	609	5,333,851	8,758	19,705	12,000,345	44.4%	370	6,404,016	17,308	27,048	10,007,760	64.0%	216	3,443,374	15,942	30,938	6,682,608	51.5%
		小計	10,837	135,717,252	12,524	19,705	213,543,085	63.6%	7,147	147,362,375	20,619	27,048	193,312,056	76.2%	4,566	120,008,500	26,283	30,938	141,262,908	85.0%
南丹	南丹	亀岡市	5,328	77,138,925	14,478	19,705	104,988,240	73.5%	3,993	91,095,931	22,814	27,048	108,002,664	84.3%	2,044	51,895,413	25,389	30,938	63,237,272	82.1%
		南丹市	4,549	49,640,264	10,912	19,705	89,638,045	55.4%	2,307	35,790,720	15,514	27,048	62,399,736	57.4%	968	18,865,979	19,490	30,938	29,947,984	63.0%
		京丹波町	2,461	24,085,071	9,787	19,705	48,494,005	49.7%	1,417	23,367,540	16,491	27,048	38,327,016	61.0%	666	13,321,375	20,002	30,938	20,604,708	64.7%
		小計	12,338	150,864,260	12,228	19,705	243,120,290	62.1%	7,717	150,254,191	19,471	27,048	208,729,416	72.0%	3,678	84,082,767	22,861	30,938	113,789,964	73.9%
中丹	中丹	福知山市	10,141	125,942,800	12,419	19,705	199,828,405	63.0%	5,331	114,847,630	21,543	27,048	144,192,888	79.6%	2,432	66,851,504	27,488	30,938	75,241,216	88.8%
		舞鶴市	9,110	117,300,458	12,876	19,705	179,512,550	65.3%	5,040	95,913,569	19,030	27,048	136,321,920	70.4%	2,411	51,350,127	21,298	30,938	74,591,518	68.8%
		綾部市	5,897	73,450,782	12,456	19,705	116,200,385	63.2%	3,199	67,249,622	21,022	27,048	86,526,552	77.7%	1,534	42,235,734	27,533	30,938	47,458,892	89.0%
	小計	25,148	316,694,040	12,593	19,705	495,541,340	63.9%	13,570	278,010,821	20,487	27,048	367,041,360	75.7%	6,377	160,437,365	25,159	30,938	197,291,626	81.3%	
丹後	丹後	宮津市	2,742	39,772,236	14,505	19,705	54,031,110	73.6%	1,404	32,759,057	23,333	27,048	37,975,392	86.3%	857	26,471,943	30,889	30,938	26,513,866	99.8%
		京丹後市	5,706	75,903,693	13,302	19,705	112,436,730	67.5%	4,056	77,048,603	18,996	27,048	109,706,688	70.2%	2,225	47,926,267	21,540	30,938	68,837,050	69.6%
		伊根町	547	4,736,045	8,658	19,705	10,778,635	43.9%	401	4,638,395	11,567	27,048	10,846,248	42.8%	123	2,035,398	16,548	30,938	3,805,374	53.5%
		与謝野町	2,882	29,866,461	10,363	19,705	56,789,810	52.6%	2,005	30,555,147	15,239	27,048	54,231,240	56.3%	721	10,741,694	14,898	30,938	22,306,298	48.2%
		小計	11,877	150,278,435	12,653	19,705	234,036,285	64.2%	7,866	145,001,202	18,434	27,048	212,759,568	68.2%	3,926	87,175,302	22,205	30,938	121,462,588	71.8%
	合計	299,167	3,120,490,028	10,431	19,705	5,895,085,735	52.9%	161,331	2,859,321,824	17,723	27,048	4,363,680,888	65.5%	87,066	1,939,443,054	22,276	30,938	2,693,647,908	72.0%	
	合計(京都市除く)	114,082	1,448,069,677	12,693	19,705	2,247,985,810	64.4%	68,199	1,372,227,908	20,121	27,048	1,844,646,552	74.4%	36,881	923,878,458	25,050	30,938	1,141,024,378	81.0%	

5-(3) 支給限度額に対するサービス利用状況【要介護度別・市町村別】(R3.3～R4.2サービス提供分)(続き)

圏域	保健所名	市町村名	要 介 護 5					合 計						
			人数	利用単位数	平均利用単位数	支給限度額	利用可能単位	限度額に対する	人数	利用単位数	平均利用単位数	支給限度額	利用可能単位	限度額に対する
			A	B	C=B/A	(単位) D	E=A×D	利用割合F=B/E	A	B	C=B/A	(単位) D	E=A×D	利用割合F=B/E
京都・乙訓	乙 訓	京都市	31,389	841,015,886	26,793	36,217	1,136,815,413	74.0%	613,355	6,030,128,958	9,831		12,166,699,389	49.6%
		向日市	1,210	36,928,503	30,519	36,217	43,822,570	84.3%	23,490	309,320,996	13,168		440,095,425	70.3%
		長岡京市	1,923	64,968,841	33,785	36,217	69,645,291	93.3%	35,596	475,915,844	13,370		658,807,066	72.2%
		大山崎町	443	15,016,440	33,897	36,217	16,044,131	93.6%	6,673	102,788,733	15,404		131,070,929	78.4%
		計	3,576	116,913,784	32,694	36,217	129,511,992	90.3%	65,759	888,025,573	13,504		1,229,973,420	72.2%
	小 計	34,965	957,929,670	27,397	36,217	1,266,327,405	75.6%	679,114	6,918,154,531	10,187		13,396,672,809	51.6%	
山城北	山城北	宇治市	2,643	65,710,206	24,862	36,217	95,721,531	68.6%	71,121	681,787,616	9,586		1,329,245,748	51.3%
		城陽市	1,314	44,883,996	34,158	36,217	47,589,138	94.3%	32,470	415,551,506	12,798		543,931,479	76.4%
		八幡市	1,567	48,626,105	31,031	36,217	56,752,039	85.7%	32,815	399,766,335	12,182		583,613,679	68.5%
		京田辺市	1,211	38,024,955	31,400	36,217	43,858,787	86.7%	23,533	315,750,723	13,417		465,325,390	67.9%
		久御山町	285	8,636,863	30,305	36,217	10,321,845	83.7%	7,185	91,027,858	12,669		132,458,023	68.7%
		井手町	109	3,293,680	30,217	36,217	3,947,653	83.4%	3,628	38,037,827	10,485		68,558,093	55.5%
		宇治田原町	86	2,149,986	25,000	36,217	3,114,662	69.0%	3,667	41,241,895	11,247		71,309,053	57.8%
	小 計	7,215	211,325,791	29,290	36,217	261,305,655	80.9%	174,419	1,983,163,760	11,370		3,194,441,465	62.1%	
山城南	山城南	木津川市	1,338	40,503,629	30,272	36,217	48,458,346	83.6%	26,314	367,946,331	13,983		513,411,674	71.7%
		笠置町	52	1,422,258	27,351	36,217	1,883,284	75.5%	1,036	12,786,619	12,342		22,162,236	57.7%
		和束町	182	4,733,952	26,011	36,217	6,591,494	71.8%	2,511	28,431,678	11,323		50,646,208	56.1%
		精華町	734	22,736,527	30,976	36,217	26,583,278	85.5%	12,525	163,627,018	13,064		257,033,921	63.7%
		南山城村	91	2,029,277	22,300	36,217	3,295,747	61.6%	1,764	18,506,943	10,491		37,162,679	49.8%
	小 計	2,397	71,425,643	29,798	36,217	86,812,149	82.3%	44,150	591,298,589	13,393		880,416,718	67.2%	
南丹	南 丹	亀岡市	1,364	38,832,132	28,469	36,217	49,399,988	78.6%	31,308	381,966,760	12,200		541,887,970	70.5%
		南丹市	501	10,652,638	21,263	36,217	18,144,717	58.7%	15,630	146,722,150	9,387		288,399,914	50.9%
		京丹波町	340	8,376,022	24,635	36,217	12,313,780	68.0%	6,757	80,223,391	11,873		147,548,208	54.4%
	小 計	2,205	57,860,792	26,241	36,217	79,858,485	72.5%	53,695	608,912,301	11,340		977,836,092	62.3%	
中丹	中丹西 中丹東	福知山市	1,176	34,262,651	29,135	36,217	42,591,192	80.4%	39,227	462,296,353	11,785		714,307,921	64.7%
		舞鶴市	1,311	34,604,248	26,395	36,217	47,480,487	72.9%	37,960	406,582,430	10,711		678,104,880	60.0%
		綾部市	873	27,643,589	31,665	36,217	31,617,441	87.4%	20,011	262,246,316	13,105		393,187,474	66.7%
	小 計	3,360	96,510,488	28,723	36,217	121,689,120	79.3%	97,198	1,131,125,099	11,637		1,785,600,275	63.3%	
丹後	丹 後	宮津市	509	15,375,446	30,207	36,217	18,434,453	83.4%	13,943	163,788,666	11,747		230,778,526	71.0%
		京丹後市	934	22,682,038	24,285	36,217	33,826,678	67.1%	26,171	310,502,573	11,864		494,634,604	62.8%
		伊根町	119	2,999,275	25,204	36,217	4,309,823	69.6%	2,425	18,193,655	7,503		44,468,270	40.9%
		与謝野町	432	937,353	2,170	36,217	15,645,744	6.0%	11,528	99,319,932	8,616		220,474,496	45.0%
	小 計	1,994	41,994,112	21,060	36,217	72,216,698	58.2%	54,067	591,804,826	10,946		990,355,896	59.8%	
	合 計	52,136	1,437,046,496	27,563	36,217	1,888,209,512	76.1%	1,102,643	11,824,459,106	10,724		21,225,323,255	55.7%	
	合 計 (京都市除く)	20,747	596,030,610	28,729	36,217	751,394,099	79.3%	489,288	5,794,330,148	11,842		9,058,623,866	64.0%	

5-(4) 居宅サービスの利用状況(詳細)

圏域	保健所名	市町村名	訪問介護			訪問介護 1週間の 利用回数	訪問介護利用内訳								訪問入浴介護			訪問 入浴介護 1週間の 利用回数	訪問看護			訪問看護 1週間の 利用回数
			第1号 被保険者	第2号 被保険者	全体		身体介護		生活援助		通院等乗降介助		合計	第1号 被保険者	第2号 被保険者	全体	第1号 被保険者		第2号 被保険者	全体		
			合計(回)	合計(回)	合計(回)		利用回数	構成比	利用回数	構成比	利用回数	構成比	合計	合計(回)	合計(回)	合計(回)	合計(回)		合計(回)	合計(回)		
京都・乙訓	乙訓	京都市	3,908,931	80,435	3,989,366	76,508.4	3,254,103	81.57%	684,484	17.16%	50,779	1.27%	3,989,366	55,645	4,636	60,281	1,156.1	966,231	35,846	1,002,077	19,217.9	
		向日市	110,922	3,228	114,150	2,189.2	89,908	78.76%	24,218	21.22%	24	0.02%	114,150	1,211	136	1,347	25.8	15,888	198	16,086	308.5	
		長岡京市	156,066	4,515	160,581	3,079.6	121,254	75.51%	39,069	24.33%	258	0.16%	160,581	774	330	1,104	21.2	25,481	901	26,382	506.0	
		大山崎町	36,356	3,541	39,897	765.1	32,438	81.30%	7,409	18.57%	50	0.13%	39,897	281	148	429	8.2	4,308	229	4,537	87.0	
		計	303,344	11,284	314,628	6,034.0	243,600	77.42%	70,696	22.47%	332	0.11%	314,628	2,266	614	2,880	55.2	45,677	1,328	47,005	901.5	
小計	4,212,275	91,719	4,303,994	82,542.4	3,497,703	81.27%	755,180	17.55%	51,111	1.19%	4,303,994	57,911	5,250	63,161	1,211.3	1,011,908	37,174	1,049,082	20,119.4			
山城北	山城北	宇治市	447,443	9,779	457,222	8,768.6	375,055	82.03%	76,612	16.76%	5,555	1.21%	457,222	5,844	855	6,699	128.5	90,816	4,839	95,655	1,834.5	
		城陽市	177,931	6,684	184,615	3,540.6	162,878	88.23%	20,943	11.34%	794	0.43%	184,615	2,137	401	2,538	48.7	21,858	1,019	22,877	438.7	
		八幡市	194,940	5,855	200,795	3,850.9	159,424	79.40%	40,199	20.02%	1,172	0.58%	200,795	2,055	250	2,305	44.2	33,055	1,576	34,631	664.2	
		京田辺市	145,302	3,326	148,628	2,850.4	121,555	81.78%	26,494	17.83%	579	0.39%	148,628	2,045	310	2,355	45.2	27,208	869	28,077	538.5	
		久御山町	25,702	141	25,843	495.6	19,494	75.43%	6,331	24.50%	18	0.07%	25,843	541	27	568	10.9	4,343	260	4,603	88.3	
		井手町	15,457	663	16,120	309.2	9,206	57.11%	6,914	42.89%	0	0.00%	16,120	396	93	489	9.4	3,498	134	3,632	69.7	
		宇治田原町	12,734	49	12,783	245.2	10,236	80.08%	2,547	19.92%	0	0.00%	12,783	277	97	374	7.2	1,944	41	1,985	38.1	
小計	1,019,509	26,497	1,046,006	20,060.4	857,848	82.01%	180,040	17.21%	8,118	0.78%	1,046,006	13,295	2,033	15,328	294.0	182,722	8,738	191,460	3,671.8			
山城南	山城南	木津川市	159,882	2,296	162,178	3,110.3	137,118	84.55%	24,213	14.93%	847	0.52%	162,178	1,132	37	1,169	22.4	28,966	1,070	30,036	576.0	
		笠置町	8,918	0	8,918	171.0	7,809	87.56%	1,109	12.44%	0	0.00%	8,918	97	1	98	1.9	1,061	0	1,061	20.3	
		和束町	14,913	0	14,913	286.0	11,006	73.80%	3,907	26.20%	0	0.00%	14,913	200	0	200	3.8	2,842	124	2,966	56.9	
		精華町	56,976	2,378	59,354	1,138.3	50,601	85.25%	8,753	14.75%	0	0.00%	59,354	381	6	387	7.4	14,136	628	14,764	283.1	
		南山城村	7,448	0	7,448	142.8	5,199	69.80%	2,249	30.20%	0	0.00%	7,448	189	0	189	3.6	1,185	0	1,185	22.7	
小計	248,137	4,674	252,811	4,848.4	211,733	83.75%	40,231	15.91%	847	0.34%	252,811	1,999	44	2,043	39.2	48,190	1,822	50,012	959.1			
南丹	南丹	亀岡市	159,094	5,060	164,154	3,148.2	136,928	83.41%	27,224	16.58%	2	0.00%	164,154	3,497	438	3,935	75.5	19,253	471	19,724	378.3	
		南丹市	63,632	1,051	64,683	1,240.5	41,133	63.59%	23,550	36.41%	0	0.00%	64,683	997	120	1,117	21.4	6,001	167	6,168	118.3	
		京丹波町	29,457	1,083	30,540	585.7	19,431	63.62%	11,015	36.07%	94	0.31%	30,540	123	93	216	4.1	2,825	47	2,872	55.1	
小計	252,183	7,194	259,377	4,974.4	197,492	76.14%	61,789	23.82%	96	0.04%	259,377	4,617	651	5,268	101.0	28,079	685	28,764	551.6			
中丹	中丹	福知山市	145,882	1,762	147,644	2,831.5	109,218	73.97%	38,426	26.03%	0	0.00%	147,644	5,697	257	5,954	114.2	25,516	278	25,794	494.7	
		舞鶴市	140,464	3,189	143,653	2,755.0	89,837	62.54%	53,816	37.46%	0	0.00%	143,653	5,016	288	5,304	101.7	29,485	1,101	30,586	586.6	
		綾部市	81,540	1,366	82,906	1,590.0	66,748	80.51%	16,158	19.49%	0	0.00%	82,906	2,327	25	2,352	45.1	14,094	346	14,440	276.9	
小計	367,886	6,317	374,203	7,176.5	265,803	71.03%	108,400	28.97%	0	0.00%	374,203	13,040	570	13,610	261.0	69,095	1,725	70,820	1,358.2			
丹後	丹後	宮津市	33,285	1,381	34,666	664.8	25,212	72.73%	9,454	27.27%	0	0.00%	34,666	1,310	49	1,359	26.1	11,673	247	11,920	228.6	
		京丹後市	73,539	711	74,250	1,424.0	58,256	78.46%	15,828	21.32%	166	0.22%	74,250	268	5	273	5.2	16,042	334	16,376	314.1	
		伊根町	6,405	8	6,413	123.0	5,241	81.72%	1,172	18.28%	0	0.00%	6,413	159	0	159	3.0	1,365	35	1,400	26.8	
		与謝野町	31,489	1,193	32,682	626.8	22,665	69.35%	10,017	30.65%	0	0.00%	32,682	586	3	589	11.3	7,251	106	7,357	141.1	
		小計	144,718	3,293	148,011	2,838.6	111,374	75.25%	36,471	24.64%	166	0.11%	148,011	2,323	57	2,380	45.6	36,331	722	37,053	710.6	
合計	6,244,708	139,694	6,384,402	122,440.6	5,141,953	80.54%	1,182,111	18.52%	60,338	0.95%	6,384,402	93,185	8,605	101,790	1,952.1	1,376,325	50,866	1,427,191	27,370.8			
合計(京都市除く)	2,335,777	59,259	2,395,036	45,932.2	1,887,850	78.82%	497,627	20.78%	9,559	0.40%	2,395,036	37,540	3,969	41,509	796.1	410,094	15,020	425,114	8,152.9			

5-(4) 居宅サービスの利用状況(詳細)(続き)

圏域	保健所名	市町村名	訪問リハビリテーション			訪問リハ 1週間の 利用回数	居宅療養管理指導			居宅療養 管理指導 月当たりの 利用人数	通 所 介 護			通所介護 1週間の 利用回数	通所リハビリテーション			通所リハ 1週間の 利用回数	通所系 1週間の 利用回数
			第1号 被保険者	第2号 被保険者	全体		第1号 被保険者	第2号 被保険者	全体		第1号 被保険者	第2号 被保険者	全体		第1号 被保険者	第2号 被保険者	全体		
			合計(回)	合計(回)	合計(回)		合計(人)	合計(人)	合計(人)		合計(回)	合計(回)	合計(回)		合計(回)	合計(回)	合計(回)		
京都・乙訓	乙 訓	京都市	394,063	35,281	429,344	8,234.0	169,272	2,710	171,982	14,331.8	1,639,526	18,162	1,657,688	31,791.3	407,609	11,890	419,499	8,045.2	39,836.5
		向日市	29,222	2,132	31,354	601.3	7,912	125	8,037	669.8	66,692	501	67,193	1,288.6	20,793	745	21,538	413.1	1,701.7
		長岡京市	30,806	1,795	32,601	625.2	12,068	154	12,222	1,018.5	88,543	1,094	89,637	1,719.1	32,087	1,277	33,364	639.9	2,358.9
		大山崎町	4,119	450	4,569	87.6	2,420	87	2,507	208.9	23,903	171	24,074	461.7	9,661	317	9,978	191.4	653.1
		計	64,147	4,377	68,524	1,314.2	22,400	366	22,766	1,897.2	179,138	1,766	180,904	3,469.4	62,541	2,339	64,880	1,244.3	4,713.7
	小 計	458,210	39,658	497,868	9,548.2	191,672	3,076	194,748	16,229.0	1,818,664	19,928	1,838,592	35,260.7	470,150	14,229	484,379	9,289.5	44,550.1	
山城北	山城北	宇治市	51,155	5,790	56,945	1,092.1	16,371	373	16,744	1,395.3	164,632	1,150	165,782	3,179.4	55,945	2,989	58,934	1,130.2	4,309.6
		城陽市	13,278	979	14,257	273.4	8,046	189	8,235	686.3	32,484	409	32,893	630.8	21,156	456	21,612	414.5	1,045.3
		八幡市	5,460	550	6,010	115.3	12,330	275	12,605	1,050.4	62,241	793	63,034	1,208.9	32,892	1,525	34,417	660.1	1,868.9
		京田辺市	9,441	1,589	11,030	211.5	7,978	138	8,116	676.3	47,474	538	48,012	920.8	26,981	365	27,346	524.4	1,445.2
		久御山町	4,262	0	4,262	81.7	1,454	0	1,454	121.2	14,327	226	14,553	279.1	4,388	35	4,423	84.8	363.9
		井手町	763	0	1,047	20.1	525	10	535	44.6	10,665	283	10,948	210.0	3,694	0	3,694	70.8	280.8
		宇治田原町	2,647	48	2,695	51.7	736	0	736	61.3	6,491	128	6,619	126.9	5,594	0	5,594	107.3	234.2
	小 計	87,006	8,956	96,246	1,845.8	47,440	985	48,425	4,035.4	338,314	3,527	341,841	6,555.9	150,650	5,370	156,020	2,992.2	9,548.0	
山城南	山城南	木津川市	5,570	710	6,280	120.4	8,351	67	8,418	701.5	90,088	1,146	91,234	1,749.7	12,868	358	13,226	253.6	2,003.3
		笠置町	0	0	0	0.0	513	0	513	42.8	5,300	0	5,300	101.6	45	0	45	0.9	102.5
		和束町	162	0	162	3.1	430	0	430	35.8	12,094	265	12,359	237.0	509	0	509	9.8	246.8
		精華町	3,808	193	4,001	76.7	3,319	42	3,361	280.1	44,518	468	44,986	862.7	10,287	205	10,492	201.2	1,064.0
		南山城村	0	0	0	0.0	296	0	296	24.7	6,856	0	6,856	131.5	276	0	276	5.3	136.8
	小 計	9,540	903	10,443	200.3	12,909	109	13,018	1,084.8	158,856	1,879	160,735	3,082.6	23,985	563	24,548	470.8	3,553.4	
南丹	南 丹	亀岡市	7,847	985	8,832	169.4	6,085	147	6,232	519.3	69,174	549	69,723	1,337.2	21,205	1,503	22,708	435.5	1,772.6
		南丹市	11,974	280	12,254	235.0	2,178	37	2,215	184.6	37,070	418	37,488	718.9	10,911	319	11,230	215.4	934.3
		京丹波町	4,790	826	5,616	107.7	853	23	876	73.0	27,545	428	27,973	536.5	4,769	165	4,934	94.6	631.1
	小 計	24,611	2,091	26,702	512.1	9,116	207	9,323	776.9	133,789	1,395	135,184	2,592.6	36,885	1,987	38,872	745.5	3,338.1	
中丹	中丹西	福知山市	7,434	85	7,519	144.2	2,968	39	3,007	250.6	110,363	412	110,775	2,124.5	15,826	313	16,139	309.5	2,434.0
		舞鶴市	13,031	349	13,380	256.6	3,599	86	3,685	307.1	79,491	419	79,910	1,532.5	37,627	1,660	39,287	753.4	2,286.0
		綾部市	2,764	15	2,779	53.3	1,931	0	1,931	160.9	62,016	262	62,278	1,194.4	8,373	132	8,505	163.1	1,357.5
	小 計	23,229	449	23,678	454.1	8,498	125	8,623	718.6	251,870	1,093	252,963	4,851.3	61,826	2,105	63,931	1,226.1	6,077.4	
丹後	丹 後	宮津市	4,652	150	4,802	92.1	600	1	601	50.1	29,166	44	29,210	560.2	3,794	143	3,937	75.5	635.7
		京丹後市	3,150	128	3,278	62.9	1,226	18	1,244	103.7	94,801	1,225	96,026	1,841.6	12,524	100	12,624	242.1	2,083.7
		伊根町	0	0	0	0.0	184	1	185	15.4	5,254	3	5,257	100.8	372	0	372	7.1	108.0
		与謝野町	3,176	428	3,604	69.1	983	8	991	82.6	44,850	309	45,159	866.1	1,871	105	1,976	37.9	904.0
	小 計	10,978	706	11,684	224.1	2,993	28	3,021	251.8	174,071	1,581	175,652	3,368.7	18,561	348	18,909	362.6	3,731.3	
	合 計	613,574	52,763	666,621	12,784.5	272,628	4,530	277,158	23,096.5	2,875,564	29,403	2,904,967	55,711.7	762,057	24,602	786,659	15,086.6	70,798.3	
	合 計 (京都市除く)	219,511	17,482	237,277	4,550.5	103,356	1,820	105,176	8,764.7	1,236,038	11,241	1,247,279	23,920.4	354,448	12,712	367,160	7,041.4	30,961.8	

5-(4) 居宅サービスの利用状況(詳細)(続き)

圏域	保健所名	市町村名	短期入所生活介護			短期・生活 1月当たり 利用延日数	短期入所療養介護			短期・療養 1月当たり 利用延日数	短期入所 1月当たり 利用延日数	特定施設入居者生活介護			特定施設入 居者生活介 護 1日当たり 利用人数	福祉用具貸与			福祉用具 貸与 利用人数
			第1号 被保険者	第2号 被保	全体		第1号 被保険者	第2号 被保	全体			第1号 被保険者	第2号 被保険者	全体		第1号 被保険者	第2号 被保険者	全体	
			利用延日数	利用延日数	利用延日数		利用延日数	利用延日数	利用延日数			利用延日数	利用延日数	利用延日数		利用延日数	利用延日数	合計(人)	
京都・乙訓	乙訓	京都市	313,227	1,827	315,054	26,254.5	64,376	903	65,279	5,439.9	31,694.4	847,323	2,819	850,142	2,329.2	355,738	9,337	365,075	365,075
		向日市	10,559	39	10,598	883.2	2,340	0	2,340	195.0	1,078.2	26,945	0	26,945	73.8	10,068	244	10,312	10,312
		長岡京市	18,744	64	18,808	1,567.3	3,811	173	3,984	332.0	1,899.3	58,124	457	58,581	160.5	14,898	416	15,314	15,314
		大山崎町	5,157	54	5,211	434.3	1,000	0	1,000	83.3	517.6	8,569	36	8,605	23.6	2,987	78	3,065	3,065
		計	34,460	157	34,617	2,884.8	7,151	173	7,324	610.3	3,495.1	93,638	493	94,131	257.9	27,953	738	28,691	28,691
	小計	347,687	1,984	349,671	29,139.3	71,527	1,076	72,603	6,050.3	35,189.5	940,961	3,312	944,273	2,587.0	383,691	10,075	393,766	393,766	
山城北	山城北	宇治市	48,147	323	48,470	4,039.2	4,576	41	4,617	384.8	4,423.9	99,585	365	99,950	273.8	39,196	1,279	40,475	40,475
		城陽市	15,310	250	15,560	1,296.7	3,023	3	3,026	252.2	1,548.8	28,628	365.0	28,993	79.4	11,127	391	11,518	11,518
		八幡市	8,295	103	8,398	699.8	2,613	58	2,671	222.6	922.4	36,682	0	36,682	100.5	13,315	542	13,857	13,857
		京田辺市	16,360	98	16,458	1,371.5	676	0	676	56.3	1,427.8	33,835	0	33,835	92.7	11,851	367	12,218	12,218
		久御山町	4,351	2	4,353	362.8	541	0	541	45.1	407.8	5,115	0	5,115	14.0	3,302	65	3,367	3,367
		井手町	3,215	0	3,215	267.9	84	0	84	7.0	274.9	2,564	0	2,564	7.0	2,023	34	2,057	2,057
		宇治田原町	4,669	0	4,669	389.1	109	0	109	9.1	398.2	2,940	0	2,940	8.1	1,829	38	1,867	1,867
	小計	100,347	776	101,123	8,426.9	11,622	102	11,724	977.0	9,403.9	209,349	730	210,079	575.6	82,643	2,716	85,359	85,359	
山城南	山城南	木津川市	19,928	236	20,164	1,680.3	714	0	714	59.5	1,739.8	28,819	0	28,819	79.0	12,250	302	12,552	12,552
		笠置町	2,706	0	2,706	225.5	71	0	71	5.9	231.4	790	0	790	2.2	642	2.0	644	644
		和束町	3,450	0	3,450	287.5	23	0	23	1.9	289.4	1,096	0	1,096	3.0	1,286	24	1,310	1,310
		精華町	5,829	353	6,182	515.2	675	0	675	56.3	571.4	12,630	0	12,630	34.6	6,432	186	6,618	6,618
		南山城村	4,451	0	4,451	370.9	116	0	116	9.7	380.6	153	0	153	0.4	943	1	944	944
		小計	36,364	589	36,953	3,079.4	1,599	0	1,599	133.3	3,212.7	43,488	0	43,488	119.1	21,553	515	22,068	22,068
南丹	南丹	亀岡市	16,007	413	16,420	1,368.3	1,360	34	1,394	116.2	1,484.5	13,855	0	13,855	38.0	13,612	490	14,102	14,102
		南丹市	21,796	65	21,861	1,821.8	758	22	780	65.0	1,886.8	6,926	411	7,337	20.1	7,373	131	7,504	7,504
		京丹波町	14,036	60	14,096	1,174.7	950	0	950	79.2	1,253.8	3,979	0	3,979	10.9	4,169	106	4,275	4,275
		小計	51,839	538	52,377	4,364.8	3,068	56	3,124	260.3	4,625.1	24,760	411	25,171	69.0	25,154	727	25,881	25,881
中丹	中丹	福知山市	30,611	216	30,827	2,568.9	2,164	69	2,233	186.1	2,755.0	23,695	0	23,695	64.9	19,800	315	20,115	20,115
		舞鶴市	18,128	70	18,198	1,516.5	7,136	13	7,149	595.8	2,112.3	34,718	304	35,022	96.0	18,769	465	19,234	19,234
		綾部市	21,575	0	21,575	1,797.9	3,016	0	3,016	251.3	2,049.3	9,530	0	9,530	26.1	11,299	206	11,505	11,505
		小計	70,314	286	70,600	5,883.3	12,316	82	12,398	1,033.2	6,916.5	67,943	304	68,247	187.0	49,868	986	50,854	50,854
丹後	丹後	宮津市	16,906	46	16,952	1,412.7	971	54	1,025	85.4	1,498.1	14,078	0	14,078	38.6	5,672	74	5,746	5,746
		京丹後市	46,262	388	46,650	3,887.5	2,262	24	2,286	190.5	4,078.0	14,584	0	14,584	40.0	12,974	272	13,246	13,246
		伊根町	2,112	2	2,114	176.2	67	0	67	5.6	181.8	1,192	0	1,192	3.3	850	10	860	860
		与謝野町	15,711	876	16,587	1,382.3	678	27	705	58.8	1,441.0	6,072	0	6,072	16.6	5,837	172	6,009	6,009
		小計	80,991	1,312	82,303	6,858.6	3,978	105	4,083	340.3	7,198.8	35,926	0	35,926	98.4	25,333	528	25,861	25,861
	合計	687,542	5,485	693,027	57,752.3	104,110	1,421	105,531	8,794.3	66,546.5	1,322,427	4,757	1,327,184	3,636.1	588,242	15,547	603,789	603,789	
	合計(京都市除く)	374,315	3,658	377,973	31,497.8	39,734	518	40,252	3,354.3	34,852.1	475,104	1,938	477,042	1,307.0	232,504	6,210	238,714	238,714	

5-(4) 居宅サービスの利用状況(詳細)(続き)

圏域	保健所名	市町村名	特定福祉用具販売			特定福祉用具販売 利用人数	特定福祉用具販売 の支払金額 (円)	特定福祉用具販売 の利用件数	1件当り 利用金額 (円)	住宅改修			住宅改修 利用人数	住宅改修 の支払金額 (円)	住宅改修 の利用件数	1件当り 利用金額 (円)	居宅介護支援			居宅介護支 援 1月当り 利用人数
			第1号 被保険者	第2号 被保険者	全体					第1号 被保険者	第2号 被保険者	全体					第1号 被保険者	第2号 被保険者	全体	
			合計(人)	合計(人)	合計(人)					合計(人)	合計(人)	合計(人)					合計(人)	合計(人)	合計(人)	
京都・乙訓	乙訓	京都市	4,961	227	5,188	5,188	174,617,380	6,475	26,968	3,809	120	3,929	3,929	306,907,059	4,262	72,010	472,644	11,275	483,919	40,327
		向日市	137	7	144	144	3,970,124	150	26,467	143	5	148	148	11,908,329	165	72,172	14,130	318	14,448	1,204
		長岡京市	254	7	261	261	7,105,653	297	23,925	213	4	217	217	14,392,419	243	59,228	20,722	497	21,219	1,768
		大山崎町	46	1	47	47	1,230,587	48	25,637	50	1	51	51	3,964,870	53	74,809	4,287	94	4,381	365
		計	437	15	452	452	12,306,364	495	24,861	406	10	416	416	30,265,618	461	65,652	39,139	909	40,048	3,337
	小計	5,398	242	5,640	5,640	186,923,744	6,970	26,818	4,215	130	4,345	4,345	337,172,677	4,723	71,390	511,783	12,184	523,967	43,664	
山城北	山城北	宇治市	610	25	635	635	19,489,819	666	29,264	525	15	540	540	48,707,551	593	82,138	52,150	1,488	53,638	4,470
		城陽市	201	10	211	211	6,552,386	211	31,054	177	3	180	180	16,695,150	180	92,751	14,164	413	14,577	1,215
		八幡市	246	11	257	257	7,736,141	273	28,338	175	7	182	182	14,702,034	197	74,630	18,312	634	18,946	1,579
		京田辺市	191	13	204	204	6,381,361	225	28,362	181	6	187	187	15,775,074	211	74,763	16,679	433	17,112	1,426
		久御山町	50	1	51	51	2,003,114	55	36,420	33	0	33	33	3,492,025	34	102,707	3,928	89	4,017	335
		井手町	29	2	31	31	1,040,275	33	31,523	21	1	22	22	2,077,010	26	79,885	2,503	42	2,545	212
		宇治田原町	33	0	33	33	1,112,254	40	27,806	24	2	26	26	2,135,317	31	68,881	2,682	38	2,720	227
	小計	1,360	62	1,422	1,422	44,315,350	1,503	29,485	1,136	34	1,170	1,170	103,584,161	1,272	81,434	110,418	3,137	113,555	9,463	
山城南	山城南	木津川市	189	7	196	196	6,751,105	213	31,695	155	3	158	158	13,890,438	168	82,681	17,175	384	17,559	1,463
		笠置町	10	0	10	10	352,746	14	25,196	9.0	0	9	9.0	1,193,200	10	119,320	659	2	661	55
		和束町	19	1	20	20	580,221	22	26,374	23	0	23	23	2,185,479	28	78,053	1,880	24	1,904	159
		精華町	90	3	93	93	2,685,155	93	28,873	92	0	92	92	7,273,892	92	79,064	8,660	215	8,875	740
		南山城村	15	0	15	15	378,297	15	25,220	15	0	15	15	1,072,420	15	71,495	1,383	0	1,383	115
	小計	323	11	334	334	10,747,524	357	30,105	294	3	297	297	25,615,429	313	81,838	29,757	625	30,382	2,532	
南丹	南丹	亀岡市	221	12	233	233	6,620,607	251	26,377	165	4	169	169	14,639,324	185	79,131	17,886	544	18,430	1,536
		南丹市	118	3	121	121	2,862,311	121	23,655	64	2	66	66	4,266,988	66	64,651	10,242	147	10,389	866
		京丹波町	56	2	58	58	1,646,960	63	26,142	37	2	39	39	3,058,919	44	69,521	6,091	138	6,229	519
	小計	395	17	412	412	11,129,878	435	25,586	266	8	274	274	21,965,231	295	74,458	34,219	829	35,048	2,921	
中丹	中丹	福知山市	321	4	325	325	10,558,848	350	30,168	102	4	106	106	11,651,889	116	100,447	25,943	364	26,307	2,192
		舞鶴市	327	7	334	334	9,270,893	388	23,894	193	4	197	197	14,158,972	226	62,650	24,039	531	24,570	2,048
		綾部市	177	0	177	177	4,463,874	181	24,662	88	1	89	89	7,910,636	98	80,721	13,773	227	14,000	1,167
	小計	825	11	836	836	24,293,615	919	26,435	383	9	392	392	33,721,497	440	76,640	63,755	1,122	64,877	5,406	
丹後	丹後	宮津市	91	1	92	92	2,918,859	103	28,338	53	2	55	55	4,164,288	56	74,362	7,635	89	7,724	644
		京丹後市	229	7.0	236	236	6,645,578	250	26,582	139	3	142	142	12,534,007	148	84,689	17,546	315	17,861	1,488
		伊根町	11	0	11	11	264,169	11	24,015	4	0	4	4	339,754	4	84,939	919	11	930	78
		与謝野町	101	4	105	105	2,911,598	111	26,231	85	0	85	85	6,391,836	95	67,282	7,950	166	8,116	676
	小計	432	12	444	444	12,740,204	475	26,821	281	5	286	286	23,429,885	303	77,326	34,050	581	34,631	2,886	
	合計	8,733	355	9,088	9,088	290,150,315	10,659	27,221	6,575	189	6,764	6,764	545,488,880	7,346	74,257	783,982	18,478	802,460	66,872	
	合計(京都市除く)	3,772	128	3,900	3,900	115,532,935	4,184	27,613	2,766	69	2,835	2,835	238,581,821	3,084	77,361	311,338	7,203	318,541	26,545	

5-(5) 地域密着型サービスの利用状況(詳細)

圏域	保健所名	市町村名	定期巡回・随時対応型訪問介護看護			定期巡回・随時対応型訪問介護看護 1月当たり 利用延日数	夜間対応型訪問介護			夜間対応型訪問介護 1月当たり 利用延日数	認知症対応型通所介護			認知症対応型通所介護 1週間の 利用回数	小規模多機能型居宅介護			小規模多機能型居宅介護 1月当たり 利用延日数	認知症対応型共同生活介護			認知症対応型共同生活介護 1月当たり 利用延日数
			第1号 被保険者	第2号 被保険者	全体		第1号 被保険者	第2号 被保険者	全体		第1号 被保険者	第2号 被保険者	全体		第1号 被保険者	第2号 被保険者	全体		第1号 被保険者	第2号 被保険者	全体	
			合計(人)	合計(人)	合計(人)		合計(人)	合計(人)	合計(人)		合計(回)	合計(回)	合計(回)		合計(人)	合計(人)	合計(人)		利用延日数	利用延日数	利用延日数	
京都・乙訓	乙訓	京都市	10,398	143	10,541	878.4	13,047	506	13,553	1,129.4	58,702	787	59,489	1,140.9	19,477	157	19,634	1,636.2	826,618	1,877	828,495	2,269.8
		向日市	95	1	96	8.0	42	0	42	3.5	3,332	0	3,332	63.9	369	4	373	31.1	21,670	0	21,670	59.4
		長岡京市	145	0	145	12.1	12	0	12	1.0	13,120	181	13,301	255.1	1,023	14	1,037	86.4	51,692	0	51,692	141.6
		大山崎町	24	0	24	2.0	0	0	0	0.0	0	0	0	0.0	39	0	39	3.3	10,125	0	10,125	27.7
		計	264	1	265	22.1	54	0	54	4.5	16,452	181	16,633	319.0	1,431	18	1,449	120.8	83,487	0	83,487	228.7
	小計	10,662	144	10,806	900.5	13,101	506	13,607	1,133.9	75,154	968	76,122	1,459.9	20,908	175	21,083	1,756.9	910,105	1,877	911,982	2,498.6	
山城北	山城北	宇治市	441	12	453	37.8	72	0	72	6.0	18,488	196	18,684	358.3	3,549	34	3,583	298.6	102,921	0	102,921	282.0
		城陽市	28	0	28.0	2.3	29	0	29	2.4	11,326	94	11,420	219.0	1,827	12	1,839	153.3	28,817	0	28,817	79.0
		八幡市	446	2	448	37.3	8	0	8	0.7	2,020	0	2,020	38.7	326	2	328	27.3	18,967	365	19,332	53.0
		京田辺市	11	0	11	0.9	0	0	0	0.0	5,256	7	5,263	100.9	705	0	705	58.8	12,226	0	12,226	33.5
		久御山町	14	0	14	1.2	12	0	12	1.0	2,229	0	2,229	42.7	356	0	356	29.7	3,135	0	3,135	8.6
		井手町	0	0	0	0.0	0	0	0	0.0	0	0	0	0.0	0	0	0	0.0	3,211	0	3,211	8.8
		宇治田原町	0	0	0	0.0	0	0	0	0.0	0	0	0	0.0	12	0	12	1.0	0	0	0	0.0
		小計	940	14	954	79.5	121	0	121	10.1	39,319	297	39,616	759.8	6,775	48	6,823	568.6	169,277	365	169,642	464.8
山城南	山城南	木津川市	160	0	160	13.3	0	0	0	0.0	1,880	0	1,880	36.1	803	17	820	68.3	30,966	0	30,966	84.8
		笠置町	12	0	12	1.0	0	0	0	0.0	0	0	0	0.0	0	0	0	0.0	0	0	0	0.0
		和束町	0	0	0	0.0	0	0	0	0.0	0	0	0	0.0	0	0	0	0.0	0	0	0	0.0
		精華町	61	0	61	5.1	0	0	0	0.0	2,907	0	2,907	55.8	471	0	471	39.3	5,941	0	5,941	16.3
		南山城村	0	0	0	0.0	0	0	0	0.0	0	0	0	0.0	0	0	0	0.0	0	0	0	0.0
		小計	233	0	233	19.4	0	0	0	0.0	4,787	0	4,787	91.8	1,274	17	1,291	107.6	36,907	0	36,907	101.1
南丹	南丹	亀岡市	24	0	24	2.0	12	0	12	1.0	3,047	0	3,047	58.4	1,543	24	1,567	130.6	30,712	0	30,712	84.1
		南丹市	21	0	21	1.8	0	0	0	0.0	5,975	0	5,975	114.6	284	0	284	23.7	25,448	0	25,448	69.7
		京丹波町	12	0	12	1.0	0	0	0	0.0	1,787	0	1,787	34.3	0	0	0	0.0	9,262	0	9,262	25.4
		小計	57	0	57	4.8	12	0	12	1.0	10,809	0	10,809	207.3	1,827	24	1,851	154.3	65,422	0	65,422	179.2
中丹	中丹	中丹西	福知山市	245	0	245	20.4	0	0	0.0	24,636	48	24,684	473.4	535	12	547	45.6	26,292	61	26,353	72.2
		舞鶴市	1,127	0	1,127	93.9	0	0	0.0	5,392	0	5,392	103.4	1,418	2	1,420	118.3	29,135	0	29,135	79.8	
		綾部市	51	0	51	4.3	0	0	0.0	5,976	100	6,076	116.5	862	0	862	71.8	31,526	0	31,526	86.4	
		小計	1,423	0	1,423	118.6	0	0	0.0	36,004	148	36,152	693.3	2,815	14	2,829	235.8	86,953	61	87,014	238.4	
丹後	丹後	宮津市	13	0	13	1.1	437	13	450	37.5	5,532	51	5,583	107.1	264	0	264	22.0	13,935	0	13,935	38.2
		京丹後市	24	0	24	2.0	0	0	0.0	12,254	96	12,350	236.8	2,806	29	2,835	236.3	35,080	0	35,080	96.1	
		伊根町	0	0	0	0.0	0	0	0.0	5	0	5	0.1	155	0	155	12.9	1,668	0	1,668	4.6	
		与謝野町	0	0	0	0.0	57	2	59	4.9	3,556	106	3,662	70.2	726	25	751	62.6	13,486	0	13,486	36.9
		小計	37	0	37	3.1	494	15	509	42.4	21,347	253	21,600	414.2	3,951	54	4,005	333.8	64,169	0	64,169	175.8
合計	13,352	158	13,510	1,125.8	13,728	521	14,249	1,187.4	187,420	1,666	189,086	3,626.3	37,550	332	37,882	3,156.8	1,332,833	2,303	1,335,136	3,657.9		
合計(京都市除く)	2,954	15	2,969	247.4	681	15	696	58.0	128,718	879	129,597	2,485.4	18,073	175	18,248	1,520.7	506,215	426	506,641	1,388.1		

5-(5) 地域密着型サービスの利用状況(詳細)(続き)

圏域	保健所名	市町村名	地域密着型特定施設入居者生活介護			地域密着型特定施設入居者生活介護 1日当たり 利用延人数	地域密着型介護老人福祉施設入所者生活介護			地域密着型 介護老人福 祉施設入所 者生活介護 1日当たり 利用延人数	看護小規模多機能型居宅介護			看護小規模 多機能型 居宅介護 1月当たり 利用延人数	地域密着型通所介護			地域密着型 通所介護 1週間の 利用回数	
			第1号 被保険者	第2号 被保険者	全体		第1号 被保険者	第2号 被保険者	全体		第1号 被保険者	第2号 被保険者	全体		第1号 被保険者	第2号 被保険者	全体		
			利用延日数	利用延日数	利用延日数		利用延日数	利用延日数	利用延日数		合計(人)	合計(人)	合計(人)		合計(回)	合計(回)	合計(回)		
京都・乙訓	乙訓	京都市	128,156	0	128,156	351.1	271,230	2,472	273,702	749.9	2,029	24	2,053	171.1	390,450	4,972	395,422	7583.4	
		向日市	3,208	0	3,208	8.8	9,648	0	9,648	26.4	9	0	9	0.8	2,361	0	2,361	45.3	
		長岡京市	0	0	0	0.0	20,302	365	20,667	56.6	0	0	0	0.0	4,989	66	5,055	96.9	
		大山崎町	0	0	0	0.0	10,183	0	10,183	27.9	0	0	0	0.0	63	0	63	1.2	
		計	3,208	0	3,208	8.8	40,133	365	40,498	111.0	9	0	9	0.8	7,413	66	7,479	143.4	
	小計	131,364	0	131,364	359.9	311,363	2,837	314,200	860.8	2,038	24	2,062	171.8	397,863	5,038	402,901	7726.9		
山城北	山城北	宇治市	0	0	0	0.0	10,688	0	10,688	29.3	327	0	327	27.3	27,319	129	27,448	526.4	
		城陽市	0	0	0	0.0	13,486	0	13,486	36.9	0	0	0	0.0	17,899	31	17,930	343.9	
		八幡市	0	0	0	0.0	10,343	0	10,343	28.3	204	24	228	19.0	4,108	205	4,313	82.7	
		京田辺市	0	0	0	0.0	0	0	0	0.0	0	0	0	0.0	17,770	114	17,884	343.0	
		久御山町	0	0	0	0.0	0	0	0	0.0	0	0	0	0.0	2,645	0	2,645	50.7	
		井手町	0	0	0	0.0	0	0	0	0.0	0	0	0	0.0	2,719	0	2,719	52.1	
		宇治田原町	0	0	0	0.0	0	0	0	0.0	0	0	0	0.0	3,479	0	3,479	66.7	
	小計	0	0	0	0.0	34,517	0	34,517	94.6	531	24	555	46.3	75,939	479	76,418	1465.6		
山城南	山城南	木津川市	0	0	0	0.0	0	0	0	0.0	0	0	0	0.0	10,485	282	10,767	206.5	
		笠置町	0	0	0	0.0	0	0	0	0.0	0	0	0	0.0	0	0	0	0.0	
		和束町	0	0	0	0.0	0	0	0	0.0	0	0	0	0.0	370	0	370	7.1	
		精華町	0	0	0	0.0	0	0	0	0.0	0	0	0	0.0	672	0	672	12.9	
		南山城村	0	0	0	0.0	0	0	0	0.0	0	0	0	0.0	27	0	27	0.5	
	小計	0	0	0	0.0	0	0	0	0.0	0	0	0	0.0	11,554	282	11,836	227.0		
南丹	南丹	亀岡市	0	0	0	0.0	5,471	0	5,471	15.0	0	0	0	0.0	11,341	140	11,481	220.2	
		南丹市	0	0	0	0.0	6,979	0	6,979	19.1	0	0	0	0.0	15,444	158	15,602	299.2	
		京丹波町	0	0	0	0.0	10,084	0	10,084	27.6	0	0	0	0.0	10,420	59	10,479	201.0	
	小計	0	0	0	0.0	22,534	0	22,534	61.7	0	0	0	0.0	37,205	357	37,562	720.4		
中丹	中丹	中丹西	福知山市	6,934	0	6,934	19.0	27,985	169	28,154	77.1	271	24	295	24.6	18,576	216	18,792	360.4
		舞鶴市	10,324	0	10,324	28.3	30,695	0	30,695	84.1	0	0	0	0.0	22,657	154	22,811	437.5	
		綾部市	10,109	0	10,109	27.7	12,224	0	12,224	33.5	297	23	320	26.7	5,783	113	5,896	113.1	
	小計	27,367	0	27,367	75.0	70,904	169	71,073	194.7	568	47	615	51.3	47,016	483	47,499	910.9		
丹後	丹後	宮津市	365	0	365	1.0	0	0	0	0.0	0	0	0	0.0	6,934	155	7,089	136.0	
		京丹後市	0	0	0	0.0	14,117	0	14,117	38.7	0	0	0	0.0	12,150	361	12,511	239.9	
		伊根町	0	0	0	0.0	0	0	0	0.0	0	0	0	0.0	1,024	11	1,035	19.8	
		与謝野町	0	0	0	0.0	0	0	0	0.0	0	0	0	0.0	4,082	34	4,116	78.9	
	小計	365	0	365	1.0	14,117	0.0	14,117	38.7	0	0	0	0.0	24,190	561	24,751	474.7		
合計	159,096	0	159,096	435.9	453,435	3,006	456,441	1250.5	3,137	95	3,232	269.3	593,767	7,200	600,967	11525.4			
合計(京都市除く)	30,940	0	30,940	84.8	182,205	534	182,739	500.7	1,108	71	1,179	98.3	203,317	2,228	205,545	3942.0			

5-(6) 介護予防サービスの利用状況(詳細)

圏域	保健所名	市町村名	介護予防訪問入浴介護				介護予防訪問入浴1週間の利用回数	介護予防訪問看護			介護予防訪問看護1週間の利用回数	介護予防訪問リハビリテーション			介護予防訪問リハビリテーション1週間の利用回数	介護予防居宅療養管理指導			介護予防居宅療養管理指導1月当たり利用人数
			第1号被保険者	第2号被保険者	全体	第1号被保険者		第2号被保険者	全体	第1号被保険者		第2号被保険者	全体	第1号被保険者		第2号被保険者	全体		
			合計(回)	合計(回)	合計(回)	合計(回)		合計(回)	合計(回)	合計(回)		合計(回)	合計(回)	合計(人)		合計(人)	合計(人)		
京都・乙訓	乙訓	京都市	4	1	5	0.10	87,724	3,098	90,822	1,741.8	38,486	2,477	40,963	785.6	7,617	38	7,655	637.9	
		向日市	0	0	0	0.00	1,496	29	1,525	29.2	2,539	338	2,877	55.2	348	0	348	29.0	
		長岡京市	0	0	0	0.00	1,985	4	1,989	38.1	2,540	8	2,548	48.9	633	3	636	53.0	
		大山崎町	0	0	0	0.00	297	0	297	5.7	459	0	459	8.8	182	0	182	15.2	
		計	0	0	0	0.00	3,778	33	3,811	73.1	5,538	346	5,884	112.8	1,163	3	1,166	97.2	
	小計	4	1	5	0.10	91,502	3,131	94,633	1,814.9	44,024	2,823	46,847	898.4	8,780	41	8,821	735.1		
山城北	山城北	宇治市	2	0	2	0.04	6,747	110	6,857	131.5	5,423	284	5,707	109.4	714	0	714	59.5	
		城陽市	24	0	24	0.46	4,542	70	4,612	88.4	3,412	194	3,606	69.2	843	0	843	70.3	
		八幡市	1	0	1	0.02	4,695	0	4,695	90.0	1,268	0	1,268	24.3	1,320	8	1,328	110.7	
		京田辺市	0	0	0	0.00	2,016	90	2,106	40.4	883	0	883	16.9	237	18	255	21.3	
		久御山町	0	0	0	0.00	680	0	680	13.0	983	85	1,068	20.5	107	0	107	8.9	
		井手町	0	0	0	0.00	852	0	852	16.3	489	0	489	9.4	51	0	51	4.3	
		宇治田原町	0	0	0	0.00	48	0	48	0.9	313	0	313	6.0	56	0	56	4.7	
	小計	27	0	27	0.52	19,580	270	19,850	380.7	12,771	563	13,334	255.7	3,328	26	3,354	279.5		
山城南	山城南	木津川市	0	0	0	0.00	3,865	183	4,048	77.6	1,120	12	1,132	21.7	571	0	571	47.6	
		笠置町	0	0	0	0.00	160	0	160	3.1	0	0	0.0	33	0	33	2.8		
		和束町	0	0	0	0.00	582	0	582	11.2	4	0	4	0.1	36	0	36	3.0	
		精華町	0	0	0	0.00	2,820	109	2,929	56.2	655	144	799	15.3	190	0	190	15.8	
		南山城村	0	0	0	0.00	204	0	204	3.9	0	0	0.0	12	0	12	1.0		
	小計	0	0	0	0.00	7,631	292	7,923	151.9	1,779	156	1,935	37.1	842	0	842	70.2		
南丹	南丹	亀岡市	2	0	2	0.04	2,715	11	2,726	52.3	860	90	950	18.2	522	0	522	43.5	
		南丹市	0	0	0	0.00	916	0	916	17.6	3,623	422	4,045	77.6	254	0	254	21.2	
		京丹波町	0	0	0	0.00	51	0	51	1.0	769	30	799	15.3	36	0	36	3.0	
	小計	2	0	2	0.04	3,682	11	3,693	70.8	5,252	542	5,794	111.1	812	0	812	67.7		
中丹	中丹西	福知山市	0	0	0	0.00	1,714	96	1,810	34.7	1,142	0	1,142	21.9	159	0	159	13.3	
		舞鶴市	65	0	65	1.25	5,286	54	5,340	102.4	3,125	205	3,330	63.9	297	0	297	24.8	
		綾部市	85	0	85	1.63	1,154	129	1,283	24.6	346	36	382	7.3	60	0	60	5.0	
	小計	150	0	150	2.88	8,154	279	8,433	161.7	4,613	241	4,854	93.1	516	0	516	43.0		
丹後	丹後	宮津市	2	0	2	0.04	2,925	40	2,965	56.9	839	52	891	17.1	56	0	56	4.7	
		京丹後市	0	0	0	0.00	3,886	78	3,964	76.0	1,013	219	1,232	23.6	127	0	127	10.6	
		伊根町	0	0	0	0.00	428	0	428	8.2	0	0	0.0	0	0	0	0.0		
		与謝野町	0	0	0	0.00	1,079	12	1,091	20.9	661	0	661	12.7	157	0	157	13.1	
	小計	2	0	2	0.04	8,318	130	8,448	162.0	2,513	271	2,784	53.4	340	0	340	28.3		
合計	185	1	186	3.57	138,867	4,113	142,980	2,742.1	70,952	4,596	75,548	1,448.9	14,618	67	14,685	1,223.8			
合計(京都市除く)	181	0	181	3.47	51,143	1,015	52,158	1,000.3	32,466	2,119	34,585	663.3	7,001	29	7,030	585.8			

5-(6) 介護予防サービスの利用状況(詳細)(続き)

圏域	保健所名	市町村名	介護予防通所リハビリテーション			介護予防通所リハ 1月当たり 利用件数	介護予防短期入所生活介護			介護予防短期・生活 1月当たり 利用延日数	介護予防短期入所療養介護			介護予防短期・療養 1月当たり 利用延日数	介護予防特定施設入居者生活介護			介護予防特定施設入居 者 生活介護 1月当たり 利用延人数
			第1号 被保険者	第2号 被保険者	全 体		第1号 被保険者	第2号 被保険者	全 体		第1号 被保険者	第2号 被保険者	全 体		第1号 被保険者	第2号 被保険者	全 体	
			合計(件)	合計(件)	合計(件)		利用延日数	利用延日数	利用延日数		利用延日数	利用延日数	利用延日数		利用延日数	利用延日数	利用延日数	
京都・乙訓	乙 訓	京都市	15,551	282	15,833	1,319.4	1,952	14	1,966	163.8	230	0	230	19.2	43,177	0	43,177	118.3
		向日市	1,467	2	1,469	122.4	162	0	162	13.5	0	0	0	0.0	1,497	0	1,497	4.1
		長岡京市	2,121	33	2,154	179.5	51	0	51	4.3	9	0	9	0.8	8,069	0	8,069	22.1
		大山崎町	546	22	568	47.3	32	0	32	2.7	25	0	25	2.1	899	0	899	2.5
		計	4,134	57	4,191	349.3	245	0	245	20.4	34	0	34	2.8	10,465	0	10,465	28.7
	小 計	19,685	339	20,024	1,668.7	2,197	14	2,211	184.3	264	0	264	22.0	53,642	0	53,642	147.0	
山城北	山城北	宇治市	2,516	59	2,575	214.6	767	0	767	63.9	28	52	80	6.7	10,360	0	10,360	28.4
		城陽市	2,229	113	2,342	195.2	501	5	506	42.2	6	0	6	0.5	5,139	0	5,139	14.1
		八幡市	2,787	49	2,836	236.3	52	0	52	4.3	4	0	4	0.3	5,751	0	5,751	15.8
		京田辺市	880	24	904	75.3	0	0	0	0.0	0	0	0	0.0	2,584	0	2,584	7.1
		久御山町	167	15	182	15.2	27	0	27	2.3	0	0	0	0.0	1,106	0	1,106	3.0
		井手町	41	0	41	3.4	0	0	0	0.0	0	0	0	0.0	0	0	0	0.0
		宇治田原町	237	0	237	19.8	12	0	12	1.0	0	0	0	0.0	0	0	0	0.0
	小 計	8,857	260	9,117	759.8	1,359	5	1,364	113.7	38	52	90	7.5	24,940	0	24,940	68.3	
山城南	山城南	木津川市	970	18	988	82.3	81	0	81	6.8	0	0	0	0.0	3,382	0	3,382	9.3
		笠置町	1	0	1	0.1	21	0	21	1.8	0	0	0	0.0	0	0	0	0.0
		和束町	14	0	14	1.2	69	0	69	5.8	0	0	0	0.0	599	0	599	1.6
		精華町	818	3	821	68.4	30	0	30	2.5	14	0	14	1.2	1,396	0	1,396	3.8
		南山城村	0	0	0	0.0	88	0	88	7.3	0	0	0	0.0	0	0	0	0.0
	小 計	1,803	21	1,824	152.0	289	0	289	24.1	14	0	14	1.2	5,377	0	5,377	14.7	
南丹	南丹	亀岡市	1,263	0	1,263	105.3	283	0	283	23.6	3	0	3	0.3	537	0	537	1.5
		南丹市	1,039	33	1,072	89.3	193	0	193	16.1	22	0	22	1.8	919	0	919	2.5
		京丹波町	116	0	116	9.7	149	0	149	12.4	11	0	11	0.9	351	0	351	1.0
	小 計	2,418	33	2,451	204.3	625	0	625	52.1	36	0	36	3.0	1,807	0	1,807	5.0	
中丹	中丹西	福知山市	970	15	985	82.1	178	0	178	14.8	11.0	0	11.0	0.9	3,938	0	3,938	10.8
		舞鶴市	1,983	29	2,012	167.7	228	0	228	19.0	31	0	31	2.6	5,872	0	5,872	16.1
		綾部市	217	2	219	18.3	57	0	57	4.8	0	0	0	0.0	1,198	0	1,198	3.3
	小 計	3,170	46	3,216	268.0	463	0	463	38.6	42	0	42	3.5	11,008	0	11,008	30.2	
丹後	丹後	宮津市	134	0	134	11.2	395	0	395	32.9	0	0	0	0.0	881	0	881	2.4
		京丹後市	725	2	727	60.6	245	21	266	22.2	8	0	8	0.7	568	0	568	1.6
		伊根町	5	5	10	0.8	114	0	114	9.5	0	0	0	0.0	0	0	0	0.0
		与謝野町	111	12	123	10.3	405	0	405	33.8	0	0	0	0.0	1,424	0	1,424	3.9
	小 計	975	19	994	82.8	1,159	21.0	1,180	98.3	8	0	8	0.7	2,873	0	2,873	7.9	
合 計	36,908	718	37,626	3,135.5	6,092	40	6,132	511.0	402	52	454	37.8	99,647	0	99,647	273.0		
合 計(京都市除く)	21,357	436	21,793	1,816.1	4,140	26	4,166	347.2	172	52	224	18.7	56,470	0	56,470	154.7		

5-(6) 介護予防サービスの利用状況(詳細)(続き)

圏域	保健所名	市町村名	介護予防福祉用具貸与			介護予防福祉用具貸与 利用人数	特定介護予防福祉用具販売			特定介護予防福祉用具販売 利用人数	特定介護予防福祉用具販売 の支払金額(円)	特定介護予防福祉用具販売 の利用件数	1件当たり 利用金額 (円)	介護予防住宅改修			介護予防住宅改修 利用人数	介護予防住宅改修 の支払金額(円)	介護予防住宅改修 の利用件数	1件当たり 利用金額 (円)
			第1号 被保険者	第2号 被保険者	全体		第1号 被保険者	第2号 被保険者	全体					第1号 被保険者	第2号 被保険者	全体				
			合計(人)	合計(人)	合計(人)		合計(人)	合計(人)	合計(人)					合計(人)	合計(人)	合計(人)				
京都・乙訓	乙訓	京都市	99,246	1,125	100,371	100,371	1,841	35	1,876	1,876	49,233,579	2,353	20,924	2,368	19	2,387	2,387	208,387,833	2,539	82,075
		向日市	3,179	28	3,207	3,207	58	7	65	65	1,595,152	71	22,467	114	3	117	117	9,576,379	124	77,229
		長岡京市	4,719	22	4,741	4,741	95	1	96	96	1,799,968	110	16,363	139	1	140	140	11,300,087	147	76,871
		大山崎町	761	38	799	799	17	1	18	18	384,671	19	20,246	34	0	34	34	2,278,328	37	61,576
		計	8,659	88	8,747	8,747	170	9	179	179	3,779,791	200	18,899	287	4	291	291	23,154,794	308	75,178
	小計	107,905	1,213	109,118	109,118	2,011	44	2,055	2,055	53,013,370	2,553	20,765	2,655	23	2,678	2,678	231,542,627	2,847	81,329	
山城北	山城北	宇治市	10,882	84	10,966	10,966	195	2	197	197	4,530,470	207	21,886	356	2	358	358	31,977,978	382	83,712
		城陽市	7,411	87	7,498	7,498	159	0	159	159	3,858,574	159	24,268	223	4	227	227	22,582,205	227	99,481
		八幡市	5,397	30	5,427	5,427	107	0	107	107	2,692,007	114	23,614	166	2	168	168	15,390,776	182	84,565
		京田辺市	1,838	41	1,879	1,879	58	0	58	58	1,386,551	64	21,665	85	1	86	86	7,880,025	91	86,594
		久御山町	1,666	24	1,690	1,690	28	0	28	28	840,564	28	30,020	34	0	34	34	3,794,474	36	105,402
		井手町	799	12	811	811	15	0	15	15	317,197	15	21,146	25	0	25	25	2,829,259	29	97,561
		宇治田原町	492	0	492	492	10	0	10	10.0	212,865	11	19,351	17	1	18	18	2,121,287	18	117,849
	小計	28,485	278	28,763	28,763	572	2	574	574	13,838,228	598	23,141	906	10	916	916	86,576,004	965	89,716	
山城南	山城南	木津川市	2,777	35	2,812	2,812	59	1	60	60	1,604,151	66	24,305	110	1	111	111	11,834,543	121	97,806
		笠置町	98	0	98	98	4	0	4	4.0	79,200	5	15,840	4	0	4	4.0	347,900	4	86,975
		和束町	454	0	454	454	11	0	11	11	338,006	13	26,000	16	0	16	16	1,735,789	16	108,487
		精華町	1,778	36	1,814	1,814	36	0	36	36	818,848	36	22,746	55	5	60	60	5,877,413	60	97,957
		南山城村	336	0	336	336	11	0	11	11.0	238,160	11	21,651	10	0	10	10.0	859,150	10	85,915
	小計	5,443	71	5,514	5,514	121	1	122	122	3,078,365	131	23,499	195	6	201	201	20,654,795	211	97,890	
南丹	南丹	亀岡市	5,436	73	5,509	5,509	116	1	117	117	2,972,133	127	23,403	197	3	200	200	18,389,869	209	87,990
		南丹市	3,848	45	3,893	3,893	49	1	50	50	1,142,141	50	22,843	67	0	67	67	4,533,260	67	67,661
		京丹波町	359	0	359	359	8	0	8	8	212,454	8	26,557	28	0	28	28	2,691,190	29	92,800
	小計	9,643	118	9,761	9,761	173	2	175	175	4,326,728	185	23,388	292	3	295	295	25,614,319	305	83,981	
中丹	中丹	福知山市	7,291	118	7,409	7,409	127	1	128	128	3,153,404	133	23,710	108	0	108	108	9,838,590	116	84,815
		舞鶴市	9,953	164	10,117	10,117	169	3	172	172	4,081,129	209	19,527	186	4	190	190	15,658,515	209	74,921
		綾部市	3,004	63	3,067	3,067	59	1	60	60	1,540,052	63	24,445	46	0	46	46	3,241,357	49	66,150
	小計	20,248	345	20,593	20,593	355	5	360	360	8,774,585	405	21,666	340	4	344	344	28,738,462	374	76,841	
丹後	丹後	宮津市	2,374	0	2,374	2,374	43	2	45	45	1,023,204	50	20,464	35	0	35	35	2,993,053	35	85,516
		京丹後市	5,153	79	5,232	5,232	118	0	118	118	3,106,964	130	23,900	142	3	145	145	12,088,996	157	77,000
		伊根町	492	5	497	497	10	1	11	11.0	288,152	11	26,196	7	0	7	7.0	809,334	7	115,619
		与謝野町	2,098	12	2,110	2,110	38	0	38	38	982,883	41	23,973	43	0	43	43	3,045,110	45	67,669
	小計	10,117	96	10,213	10,213	209	3.0	212	212	5,401,203	232	23,281	227	3	230	230	18,936,493	244	77,609	
合計			181,841	2,121	183,962	183,962	3,441	57	3,498	3,498	88,432,479	4,104	21,548	4,615	49	4,664	4,664	412,062,700	4,946	83,312
合計(京都市除く)			82,595	996	83,591	83,591	1,600	22	1,622	1,622	39,198,900	1,751	22,387	2,247	30	2,277	2,277	203,674,867	2,407	84,618

5-(6) 介護予防サービスの利用状況(詳細)(続き)

圏域	保健所名	市町村名	介護予防支援			介護予防支援 1月当たり 利用人数	介護予防認知症対応型通所介護			介護予防 認知症対応型 通所介護 1週間の 利用回数	介護予防小規模多機能型居宅介護			介護予防 小規模多機能型 居宅介護 1月当たり 利用回数	介護予防認知症対応型共同生活介護			介護予防 認知症対応型 共同生活介護 1日当たり 利用延人数
			第1号 被保険者	第2号 被保険者	全体		第1号 被保険者	第2号 被保険者	全体		第1号 被保険者	第2号 被保険者	全体		第1号 被保険者	第2号 被保険者	全体	
			合計(人)	合計(人)	合計(人)		合計(回)	合計(回)	合計(回)		合計(人)	合計(人)	合計(人)		利用延日数	利用延日数	利用延日数	
京都・乙訓	乙訓	京都市	117,645	1,638	119,283	9,940	81	0	81	1.6	613	0	613	51.1	579	0	579	1.6
		向日市	4,373	59	4,432	369	53	0	53	1.0	14	0	14	1.2	0	0	0	0.0
		長岡京市	6,389	45	6,434	536	0	0	0	0.0	97	0	97	8.1	0	0	0	0.0
		大山崎町	1,174	38	1,212	101	0	0	0	0.0	0	0	0	0.0	0	0	0	0.0
		計	11,936	142	12,078	1,007	53	0	53	1.0	111	0	111	9.3	0	0	0	0.0
	小計	129,581	1,780	131,361	10,947	134	0	134	2.6	724	0	724	60.3	579	0	579	1.6	
山城北	山城北	宇治市	13,428	141	13,569	1,131	27	0	27	0.5	4	0	4	0.3	0	0	0	0.0
		城陽市	9,084	185	9,269	772	501	0	501	9.6	129	0	129	10.8	0	0	0	0.0
		八幡市	7,570	69	7,639	637	19	0	19	0.4	86	0	86	7.2	0	0	0	0.0
		京田辺市	2,683	66	2,749	229	69	0	69	1.3	59	0	59	4.9	0	0	0	0.0
		久御山町	1,810	39	1,849	154	36	0	36	0.7	38	0	38	3.2	0	0	0	0.0
		井手町	924	12	936	78	0	0	0	0.0	0	0	0	0.0	0	0	0	0.0
		宇治田原町	646	0	646	54	0	0	0	0.0	0	0	0	0.0	0	0	0	0.0
	小計	36,145	512	36,657	3,055	652	0	652	12.5	316	0	316	26.3	0	0	0	0.0	
山城南	山城南	木津川市	4,006	99	4,105	342	0	0	0	0.0	23	0	23	1.9	0	0	0	0.0
		笠置町	129	0	129	11	0	0	0	0.0	0	0	0	0.0	0	0	0	0.0
		和束町	533	0	533	44	0	0	0	0.0	0	0	0	0.0	0	0	0	0.0
		精華町	2,575	51	2,626	219	0	0	0	0.0	86	0	86	7.2	0	0	0	0.0
		南山城村	372	0	372	31	0	0	0	0.0	0	0	0	0.0	0	0	0	0.0
	小計	7,615	150	7,765	647	0.0	0	0.0	0.0	109	0	109	9.1	0	0	0	0.0	
南丹	南丹	亀岡市	6,328	87	6,415	535	63	0	63	1.2	300	0	300	25.0	365	0	365	1.0
		南丹市	4,444	76	4,520	377	0	0	0	0.0	84	0	84	7.0	0	0	0	0.0
		京丹波町	514	4	518	43	0	0	0	0.0	0	0	0	0.0	0	0	0	0.0
	小計	11,286	167	11,453	954	63	0	63	1.2	384	0	384	32.0	365	0	365	1.0	
中丹	中丹西	福知山市	7,856	122	7,978	665	69	0	69	1.3	117	0	117	9.8	0	0	0	0.0
		舞鶴市	11,125	174	11,299	942	0	0	0	0.0	141	0	141	11.8	0	0	0	0.0
		綾部市	3,226	72	3,298	275	0.0	0	0.0	0.0	65	0	65	5.4	0	0	0	0.0
	小計	22,207	368	22,575	1,881	69	0	69	1.3	323	0	323	26.9	0	0	0	0.0	
丹後	丹後	宮津市	3,049	23	3,072	256	0	0	0	0.0	0	0	0	0.0	0	0	0	0.0
		京丹後市	5,812	84	5,896	491	34	0	34	0.7	578	0	578	48.2	0	0	0	0.0
		伊根町	504	5	509	42	0	0	0	0.0	32	0	32	2.7	0	0	0	0.0
		与謝野町	2,364	36	2,400	200	76	0	76	1.5	116	0	116	9.7	0	0	0	0.0
	小計	11,729	148	11,877	990	110	0	110	2.1	726	0	726	60.5	0	0	0	0.0	
合計	218,563	3,125	221,688	18,474	1,028	0	1,028	19.7	2,582	0	2,582	215.2	944	0	944	2.6		
合計(京都市除く)	100,918	1,487	102,405	8,534	947	0	947	18.2	1,969	0	1,969	164.1	365	0	365	1.0		

5-(7) 施設・居住系サービスの利用状況(詳細)

圏域	保健所名	市町村名	介護老人福祉施設			地域密着型介護老人福祉施設入所者生活介護			介護老人保健施設			介護療養型医療施設			介護医療院		
			1日当たり利用人数			1日当たり利用人数			1日当たり利用人数			1日当たり利用人数			1日当たり利用人数		
			第1号被保険者	第2号被保険者	全体	第1号被保険者	第2号被保険者	全体	第1号被保険者	第2号被保険者	全体	第1号被保険者	第2号被保険者	全体	第1号被保険者	第2号被保険者	全体
京都・乙訓	乙訓	京都市	5,560.3	17.5	5,577.8	743.1	6.8	749.9	3,464.1	36.3	3,500.4	158.7	2.8	161.4	1,574.5	31.9	1,606.4
		向日市	195.0	0.0	195.0	26.4	0.0	26.4	129.5	0.3	129.9	4.0	0.0	4.0	58.8	1.0	59.8
		長岡京市	279.6	0.4	280.0	55.6	1.0	56.6	159.0	0.1	159.2	11.0	0.0	11.0	35.3	0.0	35.3
		大山崎町	66.0	0.0	66.0	27.9	0.0	27.9	36.6	0.9	37.6	0.7	0.0	0.7	11.0	0.0	11.0
		計	540.6	0.4	541.0	110.0	1.0	111.0	325.2	1.4	326.6	15.8	0.0	15.8	105.1	1.0	106.1
	小計	6,100.9	17.9	6,118.8	853.0	7.8	860.8	3,789.3	37.7	3,826.9	174.5	2.8	177.3	1,679.6	32.9	1,712.5	
山城北	山城北	宇治市	650.3	2.5	652.9	29.3	0.0	29.3	448.3	1.4	449.7	4.8	0.0	4.8	152.3	2.6	154.9
		城陽市	303.0	2.3	305.2	36.9	0.0	36.9	182.4	0.1	182.5	1.0	0.0	1.0	23.2	0.0	23.2
		八幡市	219.7	1.0	220.7	28.3	0.0	28.3	292.8	1.5	294.4	1.3	0.0	1.3	18.7	0.0	18.7
		京田辺市	220.4	2.0	222.4	0.0	0.0	0.0	135.9	1.4	137.3	0.0	0.0	0.0	9.3	0.0	9.3
		久御山町	89.7	0.0	89.7	0.0	0.0	0.0	39.0	0.0	39.0	0.0	0.0	0.0	3.3	0.0	3.3
		井手町	72.1	0.0	72.1	0.0	0.0	0.0	21.2	0.3	21.6	0.0	0.0	0.0	2.8	0.0	2.8
		宇治田原町	66.8	0.0	66.8	0.0	0.0	0.0	25.2	0.0	25.2	0.0	0.0	0.0	1.4	0.0	1.4
		小計	1,621.9	7.8	1,629.7	94.6	0.0	94.6	1,144.7	4.8	1,149.5	7.2	0.0	7.2	211.1	2.6	213.7
山城南	山城南	木津川市	260.8	2.0	262.8	0.0	0.0	0.0	162.6	3.0	165.6	0.0	0.0	0.0	23.3	0.0	23.3
		笠置町	21.2	0.0	21.2	0.0	0.0	0.0	4.0	0.0	4.0	0.0	0.0	0.0	3.1	0.0	3.1
		和束町	54.5	0.0	54.5	0.0	0.0	0.0	25.5	0.0	25.5	0.0	0.0	0.0	4.3	0.0	4.3
		精華町	152.6	3.6	156.3	0.0	0.0	0.0	84.8	0.9	85.7	1.2	0.0	1.2	4.9	0.0	4.9
		南山城村	38.4	0.0	38.4	0.0	0.0	0.0	10.8	1.0	11.8	0.0	0.0	0.0	0.1	0.0	0.1
		小計	527.5	5.6	533.2	0.0	0.0	0.0	287.7	4.9	292.6	1.2	0.0	1.2	35.6	0.0	35.6
南丹	南丹	亀岡市	382.7	3.0	385.7	15.0	0.0	15.0	273.7	3.1	276.8	30.7	0.6	31.3	98.4	2.7	101.2
		南丹市	335.9	0.0	335.9	19.1	0.0	19.1	142.7	0.8	143.5	12.8	0.0	12.8	16.2	0.0	16.2
		京丹波町	185.3	0.9	186.2	27.6	0.0	27.6	59.6	0.2	59.8	14.0	0.0	14.0	8.1	0.0	8.1
		小計	903.9	3.9	907.9	61.7	0.0	61.7	476.0	4.1	480.1	57.5	0.6	58.1	122.7	2.7	125.5
中丹	中丹	福知山市	615.1	0.9	615.9	76.7	0.5	77.1	175.3	0.8	176.1	4.7	0.0	4.7	4.0	0.0	4.0
		舞鶴市	391.6	3.0	394.6	84.1	0.0	84.1	370.4	2.2	372.6	10.5	0.0	10.5	3.0	0.0	3.0
		綾部市	308.4	0.9	309.3	33.5	0.0	33.5	144.3	1.0	145.3	6.8	0.0	6.8	4.7	0.0	4.7
		小計	1,315.0	4.8	1,319.9	194.3	0.5	194.7	690.0	4.0	694.1	22.0	0.0	22.0	11.7	0.0	11.7
丹後	丹後	宮津市	253.2	1.0	254.2	0.0	0.0	0.0	65.0	0.0	65.0	0.0	0.0	0.0	0.3	0.0	0.3
		京丹後市	577.3	2.0	579.3	38.7	0.0	38.7	84.1	0.1	84.2	0.0	0.0	0.0	1.3	0.0	1.3
		伊根町	45.1	0.0	45.1	0.0	0.0	0.0	8.9	0.0	8.9	0.1	0.0	0.1	1.0	0.0	1.0
		与謝野町	272.6	0.2	272.8	0.0	0.0	0.0	54.5	0.6	55.1	0.2	0.0	0.2	2.0	0.0	2.0
		小計	1,148.2	3.2	1,151.5	38.7	0.0	38.7	212.5	0.7	213.2	0.3	0.0	0.3	4.6	0.0	4.6
合計			11,617.5	43.4	11,660.9	1,242.3	8.2	1,250.5	6,600.2	56.1	6,656.3	262.8	3.3	266.1	2,065.3	38.2	2,103.5
合計(京都市除く)			6,057.2	25.8	6,083.1	499.2	1.5	500.7	3,136.1	19.8	3,156.0	104.1	0.6	104.7	490.8	6.3	497.2

5-(7) 施設・居住系サービスの利用状況(詳細)(続き)

圏域	保健所名	市町村名	特定施設入居者生活介護			地域密着型特定施設入居者生活介護			介護予防特定施設入居者生活介護			認知症対応型共同生活介護			介護予防認知症対応型共同生活介護		
			1日当たり利用人数			1日当たり利用人数			1日当たり利用人数			1日当たり利用人数			1日当たり利用人数		
			第1号被保険者	第2号被保険者	全体	第1号被保険者	第2号被保険者	全体	第1号被保険者	第2号被保険者	全体	第1号被保険者	第2号被保険者	全体	第1号被保険者	第2号被保険者	全体
京都・乙訓	乙訓	京都市	2,321.4	7.7	2,329.2	351.1	0.0	351.1	118.3	0.0	118.3	2,264.7	5.1	2,269.8	1.6	0.0	1.6
		向日市	73.8	0.0	73.8	8.8	0.0	8.8	4.1	0.0	4.1	59.4	0.0	59.4	0.0	0.0	0.0
		長岡京市	159.2	1.3	160.5	0.0	0.0	0.0	22.1	0.0	22.1	141.6	0.0	141.6	0.0	0.0	0.0
		大山崎町	23.5	0.1	23.6	0.0	0.0	0.0	2.5	0.0	2.5	27.7	0.0	27.7	0.0	0.0	0.0
		計	256.5	1.4	257.9	8.8	0.0	8.8	28.7	0.0	28.7	228.7	0.0	228.7	0.0	0.0	0.0
	小計	2,578.0	9.1	2,587.0	359.9	0.0	359.9	147.0	0.0	147.0	2,493.4	5.1	2,498.6	1.6	0.0	1.6	
山城北	山城北	宇治市	272.8	1.0	273.8	0.0	0.0	0.0	28.4	0.0	28.4	282.0	0.0	282.0	0.0	0.0	0.0
		城陽市	78.4	1.0	79.4	0.0	0.0	0.0	14.1	0.0	14.1	79.0	0.0	79.0	0.0	0.0	0.0
		八幡市	100.5	0.0	100.5	0.0	0.0	0.0	15.8	0.0	15.8	52.0	1.0	53.0	0.0	0.0	0.0
		京田辺市	92.7	0.0	92.7	0.0	0.0	0.0	7.1	0.0	7.1	33.5	0.0	33.5	0.0	0.0	0.0
		久御山町	14.0	0.0	14.0	0.0	0.0	0.0	3.0	0.0	3.0	8.6	0.0	8.6	0.0	0.0	0.0
		井手町	7.0	0.0	7.0	0.0	0.0	0.0	0.0	0.0	0.0	8.8	0.0	8.8	0.0	0.0	0.0
		宇治田原町	8.1	0.0	8.1	0.0	0.0	0.0	0.0	0.0	0.0	0.0	0.0	0.0	0.0	0.0	0.0
	小計	573.6	2.0	575.6	0.0	0.0	0.0	68.3	0.0	68.3	463.8	1.0	464.8	0.0	0.0	0.0	
山城南	山城南	木津川市	79.0	0.0	79.0	0.0	0.0	0.0	9.3	0.0	9.3	84.8	0.0	84.8	0.0	0.0	0.0
		笠置町	2.2	0.0	2.2	0.0	0.0	0.0	0.0	0.0	0.0	0.0	0.0	0.0	0.0	0.0	
		和束町	3.0	0.0	3.0	0.0	0.0	0.0	1.6	0.0	1.6	0.0	0.0	0.0	0.0	0.0	
		精華町	34.6	0.0	34.6	0.0	0.0	0.0	3.8	0.0	3.8	16.3	0.0	16.3	0.0	0.0	0.0
		南山城村	0.4	0.0	0.4	0.0	0.0	0.0	0.0	0.0	0.0	0.0	0.0	0.0	0.0	0.0	
	小計	119.1	0.0	119.1	0.0	0.0	0.0	14.7	0.0	14.7	101.1	0.0	101.1	0.0	0.0	0.0	
南丹	南丹	亀岡市	38.0	0.0	38.0	0.0	0.0	0.0	1.5	0.0	1.5	84.1	0.0	84.1	1.0	0.0	1.0
		南丹市	19.0	1.1	20.1	0.0	0.0	0.0	2.5	0.0	2.5	69.7	0.0	69.7	0.0	0.0	0.0
		京丹波町	10.9	0.0	10.9	0.0	0.0	0.0	1.0	0.0	1.0	25.4	0.0	25.4	0.0	0.0	0.0
	小計	67.8	1.1	69.0	0.0	0.0	0.0	5.0	0.0	5.0	179.2	0.0	179.2	1.0	0.0	1.0	
中丹	中丹西	福知山市	64.9	0.0	64.9	19.0	0.0	19.0	10.8	0.0	10.8	72.0	0.2	72.2	0.0	0.0	0.0
		舞鶴市	95.1	0.8	96.0	28.3	0.0	28.3	16.1	0.0	16.1	79.8	0.0	79.8	0.0	0.0	0.0
		綾部市	26.1	0.0	26.1	27.7	0.0	27.7	3.3	0.0	3.3	86.4	0.0	86.4	0.0	0.0	0.0
	小計	186.1	0.8	187.0	75.0	0.0	75.0	30.2	0.0	30.2	238.2	0.2	238.4	0.0	0.0	0.0	
丹後	丹後	宮津市	38.6	0.0	38.6	1.0	0.0	1.0	2.4	0.0	2.4	38.2	0.0	38.2	0.0	0.0	0.0
		京丹後市	40.0	0.0	40.0	0.0	0.0	0.0	1.6	0.0	1.6	96.1	0.0	96.1	0.0	0.0	0.0
		伊根町	3.3	0.0	3.3	0.0	0.0	0.0	0.0	0.0	0.0	4.6	0.0	4.6	0.0	0.0	0.0
		与謝野町	16.6	0.0	16.6	0.0	0.0	0.0	3.9	0.0	3.9	36.9	0.0	36.9	0.0	0.0	0.0
	小計	98.4	0.0	98.4	1.0	0.0	1.0	7.9	0.0	7.9	175.8	0.0	175.8	0.0	0.0	0.0	
合計	3,623.1	13.0	3,636.1	435.9	0.0	435.9	273.0	0.0	273.0	3,651.6	6.3	3,657.9	2.6	0.0	2.6		
合計(京都市除く)	1,301.7	5.3	1,307.0	84.8	0.0	84.8	154.7	0.0	154.7	1,386.9	1.2	1,388.1	1.0	0.0	1.0		

5-(8) 施設サービスの利用状況(詳細)(令和4年2月時点)

圏域	保健所名	市町村名	介護老人福祉施設 利用人数	介護老人福祉施設利用者の流入・流出の状況(左の内訳)										地域密着型 介護老人福祉施設 利用人数	地域密着型介護老人福祉施設入所者生活介護利用者の流入・流出の状況(左の内訳)			
				圏域内施設 利用者	他 圏 域 施 設 利 用 者						他府県施設 利用者	合 計 (人)	圏域内施設 利用者		他圏域施設 利用者	他府県施設 利用者	合 計 (人)	
					京都・乙訓	山城北	山城南	南丹	中丹	丹後								
京都・乙訓	乙訓	京都市	5,816	5,440		97	8	63	18	5	185	5,816	767	767	0	0	767	
		向日市	201	189		2	1	2	1		6	201	25	25	0	0	25	
		長岡京市	303	285		1			3	2		12	303	62	62	0	0	62
		大山崎町	67	54					2			11	67	29	29	0	0	29
		計	571	528		3	1		7	3	0	29	571	116	116	0	0	116
	小計	6,387	5,968		100	9		70	21	5	214	6,387	883	883	0	0	883	
山城北	山城北	宇治市	663	541	102		2		1		17	663	30	30	0	0	30	
		城陽市	325	305	10				1	2		7	325	37	37	0	0	37
		八幡市	306	232	10						64	306	38	38	0	0	38	
		京田辺市	229	202	5		4				18	229	0	0	0	0	0	
		久御山町	103	96	7						0	103	0	0	0	0	0	
		井手町	73	66	1		4				2	73	0	0	0	0	0	
		宇治田原町	75	72	3						0	75	0	0	0	0	0	
	小計	1,774	1,514	138		10	1		3	0	108	1,774	105	105	0	0	105	
山城南	山城南	木津川市	270	199	3	21					47	270	0	0	0	0	0	
		笠置町	28	22							6	28	0	0	0	0	0	
		和東町	58	47		6					5	58	0	0	0	0	0	
		精華町	160	103	1	32					24	160	0	0	0	0	0	
		南山城村	40	19							21	40	0	0	0	0	0	
	小計	556	390	4	59			0	0	0	103	556	0	0	0	0	0	
南丹	南丹	亀岡市	399	352	13				3		31	399	26	26	0	0	26	
		南丹市	352	332	16				1		3	352	20	20	0	0	20	
		京丹波町	196	190		1			2		3	196	28	28	0	0	28	
	小計	947	874	29	1	0		6	0	37	947	74	74	0	0	74		
中丹	中丹西	福知山市	631	569	5	2		27		5	23	631	86	86	0	0	86	
		舞鶴市	407	351	2			5		23	26	407	85	85	0	0	85	
		綾部市	332	312	1			13			6	332	26	9	14	3	26	
	小計	1,370	1,232	8	2	0	45		28	55	1,370	197	180	14	3	197		
丹後	丹後	宮津市	261	247	1			5	4		4	261	0	0	0	0	0	
		京丹後市	594	579	6	1		3			5	594	40	40	0	0	40	
		伊根町	46	44				1			1	46	0	0	0	0	0	
		与謝野町	284	274	2				3		5	284	0	0	0	0	0	
	小計	1,185	1,144	9	1	0	9	7		15	1,185	40	40	0	0	40		
合計	12,219	11,122	188	163	19	125	37	33	532	12,219	1,299	1,282	14	3	1,299			
合計(京都市除く)	6,403	5,682	188	66	11	62	19	28	347	6,403	532	515	14	3	532			

5-(8) 施設サービスの利用状況(詳細)(続き)

圏域	保健所名	市町村名	介護老人 保健施設 利用人数	介護老人保健施設利用者の流入・流出の状況(左の内訳)										介護療養型 医療施設 利用人数	介護療養型医療施設利用者の流入・流出の状況(左の内訳)									
				圏域内施設		他 圏 域 施 設 利 用 者						他府県施設			圏域内施設		他 圏 域 施 設 利 用 者						他府県施設	
				利 用 者	合 計	京都・乙訓	山城北	山城南	南丹	中丹	丹後	利 用 者	合 計		利 用 者	合 計	京都・乙訓	山城北	山城南	南丹	中丹	丹後	利 用 者	合 計
京都・乙訓	乙訓	京都市	3,821	3,652		72	2	24	1	0	70	3,821	106	106		0	0	0	0	0	0	106		
		向日市	147	140		1		3			3	147	4	4								4		
		長岡京市	183	170		1	1				11	183	10	10								10		
		大山崎町	35	28							7	35	0	0								0		
		計	365	338		2	1	3	0	0	21	365	14	14		0	0	0	0	0	0	14		
		小計	4,186	3,990		74	3	27	1	0	91	4,186	120	120		0	0	0	0	0	0	120		
山城北	山城北	宇治市	462	215	153		1		1		92	462	4	0	4							4		
		城陽市	193	161	24		1				7	193	0	0								0		
		八幡市	495	290	27		1				177	495	3	0	3							3		
		京田辺市	137	76	9			11			41	137	1	0								1		
		久御山町	39	26	10						3	39	0	0								0		
		井手町	28	14	2			8			4	28	0	0								0		
		宇治田原町	36	33	3						0	36	0	0								0		
		小計	1,390	815	228		22	0	1	0	324	1,390	8	0	7		0	0	0	0	0	8		
山城南	山城南	木津川市	170	95	5	10					60	170	0	0								0		
		笠置町	7	1	1						5	7	0	0								0		
		和東町	28	19		2					7	28	0	0								0		
		精華町	80	33	1	6		1			39	80	1	0	1							1		
		南山城村	11	5							6	11	0	0								0		
		小計	296	153	7	18		1	0	0	117	296	1	0	1	0		0	0	0	0	1		
南丹	南丹	亀岡市	294	227	31						36	294	10	3	7							10		
		南丹市	161	149	10	2					0	161	8	7	1							8		
		京丹波町	62	48	2				2		10	62	7	6	1							7		
		小計	517	424	43	2	0		2	0	46	517	25	16	9	0	0		0	0	0	25		
中丹	中丹東	福知山市	188	161	6		4		1		16	188	3	2				1				3		
		舞鶴市	420	392	4		1			1	22	420	7	7								7		
		綾部市	148	138	3		1	1			5	148	6	3				3				6		
		小計	756	691	13	0	2	5		2	43	756	16	12	0	0	0	4		0	0	16		
丹後	丹後	宮津市	74	64	5				2		3	74	0	0								0		
		京丹後市	97	85	2	2			3		5	97	0	0								0		
		伊根町	7	6							1	7	0	0								0		
		与謝野町	0	0							0	0	0	0								0		
		小計	178	155	7	2	0	0	5		9	178	0	0	0	0	0	0	0	0	0	0		
合 計			7,323	6,228	298	96	27	33	9	2	630	7,323	170	148	17	0	0	4	0	0	1	170		
合 計 (京都市除く)			3,502	2,576	298	24	25	9	8	2	560	3,502	64	42	17	0	0	4	0	0	1	64		

5-(8) 施設サービスの利用状況(詳細)(続き)

圏域	保健所名	市町村名	介護医療院 利用人数	介護医療院利用者の流入・流出の状況(左の内訳)							合計 (人)	
				圏域内施設 利用者	他 圏 域 施 設 利 用 者					他府県施設 利用者		
					京都・乙訓	山城北	山城南	南丹	中丹			丹後
京都・乙訓		京都市	1,668	1,633		12	0	19	0	0	4	1,668
	乙訓	向日市	60	59				1			0	60
		長岡京市	34	33				1			0	34
		大山崎町	12	11		1					0	12
		計	106	103		1	0	2	0	0	0	106
	小計		1,774	1,736		13	0	21	0	0	4	1,774
山城北	山城北	宇治市	158	29	128						1	158
		城陽市	22	3	19						0	22
		八幡市	35	1	34						0	35
		京田辺市	10	0	9						1	10
		久御山町	3	0	3						0	3
		井手町	4	0	3						1	4
		宇治田原町	0	0							0	0
	小計		232	33	196		0	0	0	0	3	232
山城南	山城南	木津川市	22	0	1	1					20	22
		笠置町	2	0							2	2
		和東町	2	0							2	2
		精華町	6	0	1						5	6
		南山城村	1	0							1	1
	小計		33	0	2	1		0	0	0	30	33
南丹	南丹	亀岡市	135	122	13						0	135
		南丹市	27	25	2						0	27
		京丹波町	9	5	2	1					1	9
	小計		171	152	17	1	0		0	0	1	171
中丹	中丹西	福知山市	6	0	3			2			1	6
		舞鶴市	5	0	2			1			2	5
	中丹東	綾部市	5	0	3	1		1			0	5
		小計		16	0	8	1	0	4		0	3
丹後	丹後	宮津市	0	0							0	0
		京丹後市	1	0	1						0	1
		伊根町	1	0	1						0	1
		与謝野町	0	0							0	0
	小計		2	0	2	0	0	0	0		0	2
合計			2,228	1,921	225	16	0	25	0	0	41	2,228
合計(京都市除く)			560	288	225	4	0	6	0	0	37	560

5-(9) 総合事業の利用状況(詳細)

圏域	保健所名	市町村名	訪問型(従前)		訪問型(A型)		訪問型(B型)		訪問型(C型)		訪問型(D型)		通所型(従前)		通所型(A型)		通所型(B型)		通所型(C型)	
			第1号、第2号 被保険者 合計(件)	訪問型 (従前) 1月当たり 利用件数	第1号、第2号 被保険者 合計(件)	訪問型 (A型) 1月当たり 利用件数	第1号、第2号 被保険者 合計(人)	訪問型 (B型) 1月当たり 利用人数	第1号、第2号 被保険者 合計(人)	訪問型 (C型) 1月当たり 利用人数	第1号、第2号 被保険者 合計(人)	訪問型 (D型) 1月当たり 利用人数	第1号、第2号 被保険者 合計(件)	通所型 (従前) 1月当たり 利用件数	第1号、第2号 被保険者 合計(件)	通所型 (A型) 1月当たり 利用件数	第1号、第2号 被保険者 合計(人)	通所型 (B型) 1月当たり 利用人数	第1号、第2号 被保険者 合計(人)	通所型 (C型) 1月当たり 利用人数
京都・乙訓	乙訓	京都市	41,731	3,477.6	22,900	1,908.3	0	0.0	0	0.0	0	0.0	73,636	6,136.3	6,478	539.8	0	0.0	291	24.3
		向日市	1,578	131.5	39	3.3	87	7.3	0	0.0	0	0.0	1,960	163.3	64	5.3	0	0.0	174	14.5
		長岡京市	2,536	211.3	57	4.8	0	0.0	0	0.0	0	0.0	3,507	292.3	1,706	142.2	0	0.0	39	3.3
		大山崎町	429	35.8	0	0.0	0	0.0	0	0.0	0	0.0	463	38.6	0	0.0	0	0.0	6	0.5
		計	4,543	378.6	96	8.0	87	7.3	0	0.0	0	0.0	5,930	494.2	1,770	147.5	0	0.0	219	18.3
	小計	46,274	3,856.2	22,996	1,916.3	87	7.3	0	0.0	0	0.0	79,566	6,630.5	8,248	687.3	0	0.0	510	42.5	
山城北	山城北	宇治市	6,280	523.3	546	45.5	16	1.3	154	12.8	0	0.0	3,675	306.3	3,736	311.3	1,247	103.9	186	15.5
		城陽市	5,406	450.5	6	0.5	0	0.0	0	0.0	0	0.0	2,088	174.0	3,660	305.0	0	0.0	0	0.0
		八幡市	4,066	338.8	0	0.0	51	4.3	0	0.0	0	0.0	2,969	247.4	0	0.0	248	20.7	155	12.9
		京田辺市	1,154	96.2	783	65.3	0	0.0	8	0.7	0	0.0	1,127	93.9	64	5.3	0	0.0	24	2.0
		久御山町	773	64.4	0	0.0	0	0.0	0	0.0	0	0.0	907	75.6	0	0.0	0	0.0	0	0.0
		井手町	348	29.0	0	0.0	0	0.0	0	0.0	0	0.0	370	30.8	216	18.0	0	0.0	0	0.0
		宇治田原町	163	13.6	0	0.0	0	0.0	0	0.0	0	0.0	164	13.7	0	0.0	0	0.0	0	0.0
	小計	18,190	1,515.8	1,335	111.3	67	5.6	162	13.5	0	0.0	11,300	941.7	7,676	639.7	1,495	124.6	365	30.4	
山城南	山城南	木津川市	1,121	93.4	116	9.7	0	0.0	0	0.0	0	0.0	2,206	183.8	639	53.3	0	0.0	0	0.0
		笠置町	0	0.0	0	0.0	0	0.0	0	0.0	0	0.0	0	0.0	0	0.0	0	0.0	0	0.0
		和束町	23	1.9	83	6.9	0	0.0	0	0.0	0	0.0	269	22.4	17	1.4	0	0.0	0	0.0
		精華町	159	13.3	203	16.9	0	0.0	0	0.0	0	0.0	295	24.6	438	36.5	155	12.9	10	0.8
		南山城村	0	0.0	96	8.0	0	0.0	0	0.0	0	0.0	0	0.0	170	14.2	0	0.0	0	0.0
	小計	1,303	108.6	498	41.5	0	0.0	0	0.0	0	0.0	2,770	230.8	1,264	105.3	155	12.9	10	0.8	
南丹	南丹	亀岡市	2,508	209.0	0	0.0	0	0.0	0	0.0	0	0.0	4,374	364.5	0	0.0	0	0.0	0	0.0
		南丹市	1,727	143.9	359	29.9	0	0.0	0	0.0	82	6.8	2,623	218.6	0	0.0	0	0.0	0	0.0
		京丹波町	122	10.2	126	10.5	0	0.0	0	0.0	0	0.0	522	43.5	892	74.3	0	0.0	404	33.7
		小計	4,357	363.1	485	40.4	0	0.0	0	0.0	82	6.8	7,519	626.6	892	74.3	0	0.0	404	33.7
中丹	中丹	福知山市	1,786	148.8	520	43.3	38	3.2	66	5.5	0	0.0	4,104	342.0	0	0.0	0	0.0	66	5.5
		舞鶴市	3,615	301.3	947	78.9	0	0.0	0	0.0	0	0.0	5,125	427.1	0	0.0	0	0.0	0	0.0
		綾都市	52	4.3	35	2.9	0	0.0	0	0.0	0	0.0	189	15.8	142	11.8	0	0.0	0	0.0
	小計	5,453	454.4	1,502	125.2	38	3.2	66	5.5	0	0.0	9,418	784.8	142	11.8	0	0.0	66	5.5	
丹後	丹後	宮津市	651	54.3	324	27.0	0	0.0	0	0.0	0	0.0	3,183	265.3	178	14.8	0	0.0	0	0.0
		京丹後市	1,357	113.1	98	8.2	0	0.0	0	0.0	0	0.0	4,512	376.0	873	72.8	0	0.0	0	0.0
		伊根町	181	15.1	0	0.0	0	0.0	0	0.0	0	0.0	358	29.8	0	0.0	0	0.0	0	0.0
		与謝野町	536	44.7	2,157	179.8	0	0.0	0	0.0	0	0.0	0	0.0	0	0.0	0	0.0	0	0.0
		小計	2,725	227.1	2,579	214.9	0	0.0	0	0.0	0	0.0	8,053	671.1	1,051	87.6	0	0.0	0	0.0
	合計	78,302	6,525.2	29,395	2,449.6	192	16.0	228	19.0	82	6.8	118,626	9,885.5	19,273	1,606.1	1,650	137.5	1,355	112.9	
	合計(京都市除く)	36,571	3,047.6	6,495	541.3	192	16.0	228	19.0	82	6.8	44,990	3,749.2	12,795	1,066.3	1,650	137.5	1,064	88.7	

※訪問及び通所C型サービスについては、原則3ヶ月の利用を基本としたサービスであるが、目安として総数を12で除している。

**6 第1号保険料の徴収状況【市町村別】
(賦課状況、収納状況)**

6-(1) 第1号保険料の賦課状況【所得段階別・市町村別】(令和4年3月末現在)

(単位:人)

圏域	保健所名	市町村名	保 険 料 の 所 得 段 階 別 の 賦 課 状 況																			
			第1段階				第2段階				第3段階				第4段階				第5段階			
			合計	特別徴収	普通徴収	併 徴	合計	特別徴収	普通徴収	併 徴	合計	特別徴収	普通徴収	併 徴	合計	特別徴収	普通徴収	併 徴	合計	特別徴収	普通徴収	併 徴
京都・乙訓	乙 訓	京都市	92,369	70,589	21,415	365	39,435	35,743	3,577	115	38,282	36,106	2,102	74	40,382	34,240	5,664	478	37,332	36,170	1,001	161
		向日市	2,493	1,970	322	201	1,427	1,323	41	63	1,445	1,317	63	65	1,768	1,500	197	71	1,948	1,844	69	35
		長岡京市	3,445	2,794	403	248	1,781	1,709	27	45	1,687	1,582	31	74	2,625	2,220	244	161	2,740	2,655	31	54
		大山崎町	561	461	64	36	332	313	14	5	308	293	6	9	621	538	66	17	615	579	24	12
		計	6,499	5,225	789	485	3,540	3,345	82	113	3,440	3,192	100	148	5,014	4,258	507	249	5,303	5,078	124	101
	小 計	98,868	75,814	22,204	850	42,975	39,088	3,659	228	41,722	39,298	2,202	222	45,396	38,498	6,171	727	42,635	41,248	1,125	262	
山城北	山城北	宇治市	9,591	7,743	1,547	301	4,711	4,434	129	148	4,968	4,613	129	226	6,830	5,791	922	117	6,370	6,082	198	90
		城陽市	3,847	3,069	508	270	2,133	1,914	86	133	1,955	1,868	42	45	3,254	2,821	324	109	3,330	3,259	32	39
		八幡市	3,916	2,908	791	217	1,749	1,653	40	56	1,673	1,581	39	53	2,868	2,409	383	76	2,539	2,466	42	31
		京田辺市	2,408	1,859	332	217	1,325	1,256	32	37	1,216	1,128	50	38	2,296	1,984	250	62	2,447	2,380	37	30
		久御山町	762	558	165	39	414	391	13	10	384	360	12	12	588	502	64	22	673	655	8	10
		井手町	612	486	98	28	244	230	6	8	141	129	6	6	302	257	37	8	315	308	3	4
		宇治田原町	318	260	31	27	223	215	3	5	148	142	2	4	372	308	45	19	444	427	14	3
		小 計	21,454	16,883	3,472	1,099	10,799	10,093	309	397	10,485	9,821	280	384	16,510	14,072	2,025	413	16,118	15,577	334	207
山城南	山城南	木津川市	2,473	2,035	283	155	1,300	1,242	34	24	1,202	1,119	42	41	2,697	2,280	357	60	2,876	2,812	49	15
		笠置町	126	106	15	5	72	68	0	4	52	51	0	1	71	64	3	4	88	88	0	0
		和束町	345	314	28	3	204	199	4	1	130	124	2	4	196	172	21	3	242	236	3	3
		精華町	1,197	971	170	56	595	569	19	7	569	539	18	12	1,326	1,121	158	47	1,247	1,193	38	16
		南山城村	212	155	40	17	122	119	2	1	93	81	6	6	162	122	24	16	181	173	7	1
		小 計	4,353	3,581	536	236	2,293	2,197	59	37	2,046	1,914	68	64	4,452	3,759	563	130	4,634	4,502	97	35
南丹	南 丹	亀岡市	4,410	3,513	612	285	2,403	2,281	43	79	2,078	1,972	46	60	3,218	2,716	342	160	3,429	3,344	44	41
		南丹市	1,678	1,388	227	63	1,120	1,071	30	19	912	863	32	17	1,169	1,017	124	28	1,714	1,677	21	16
		京丹波町	845	709	98	38	778	747	8	23	601	579	6	16	513	435	55	23	968	953	8	7
		小 計	6,933	5,610	937	386	4,301	4,099	81	121	3,591	3,414	84	93	4,900	4,168	521	211	6,111	5,974	73	64
中丹	中丹西	福知山市	3,544	2,919	467	158	2,614	2,461	51	102	2,229	2,127	22	80	1,911	1,593	204	114	3,337	3,246	31	60
		舞鶴市	4,259	3,455	577	227	2,813	2,644	46	123	2,350	2,211	50	89	2,270	1,861	286	123	3,156	3,089	27	40
		綾部市	1,568	1,373	142	53	1,679	1,608	16	55	1,317	1,264	21	32	905	778	85	42	1,993	1,966	15	12
		小 計	9,371	7,747	1,186	438	7,106	6,713	113	280	5,896	5,602	93	201	5,086	4,232	575	279	8,486	8,301	73	112
丹後	丹 後	宮津市	1,062	905	90	67	975	863	18	94	752	713	6	33	561	475	53	33	1,056	1,003	19	34
		京丹後市	2,745	2,324	184	237	2,402	2,339	20	43	1,794	1,727	23	44	2,015	1,736	155	124	3,294	3,206	24	64
		伊根町	115	99	13	3	120	111	9	0	125	121	2	2	74	71	2	1	172	169	2	1
		与謝野町	1,161	942	152	67	1,058	1,005	34	19	782	741	22	19	698	619	47	32	1,349	1,292	31	26
		小 計	5,083	4,270	439	374	4,555	4,318	81	156	3,453	3,302	53	98	3,348	2,901	257	190	5,871	5,670	76	125
合 計		146,062	113,905	28,774	3,383	72,029	66,508	4,302	1,219	67,193	63,351	2,780	1,062	79,692	67,630	10,112	1,950	83,855	81,272	1,778	805	
合 計 (京都市除く)		53,693	43,316	7,359	3,018	32,594	30,765	725	1,104	28,911	27,245	678	988	39,310	33,390	4,448	1,472	46,523	45,102	777	644	

※ 保険料段階については、全て第5段階を保険料基準額(基準額×1)として記載している。

6-(1) 第1号保険料の賦課状況【所得段階別・市町村別】(令和4年3月末現在)(続き)

(単位:人)

圏域	保健所名	市町村名	保 険 料 の 所 得 段 階 別 の 賦 課 状 況																			
			第6段階				第7段階				第8段階				第9段階				第10段階			
			合計	特別徴収	普通徴収	併 徴	合計	特別徴収	普通徴収	併 徴	合計	特別徴収	普通徴収	併 徴	合計	特別徴収	普通徴収	併 徴	合計	特別徴収	普通徴収	併 徴
京都・乙訓	乙 訓	京都市	49,749	44,741	4,500	508	39,940	36,369	3,179	392	38,160	33,181	4,400	579	9,821	8,156	1,496	169	3,406	2,638	699	69
		向日市	2,137	1,914	156	67	2,030	1,835	151	44	1,508	1,263	201	44	254	197	49	8	112	86	23	3
		長岡京市	2,699	2,391	181	127	3,620	3,315	178	127	1,769	1,540	144	85	540	458	58	24	441	356	56	29
		大山崎町	633	569	50	14	784	719	45	20	375	333	31	11	77	60	14	3	97	73	18	6
		計	5,469	4,874	387	208	6,434	5,869	374	191	3,652	3,136	376	140	871	715	121	35	650	515	97	38
	小 計	55,218	49,615	4,887	716	46,374	42,238	3,553	583	41,812	36,317	4,776	719	10,692	8,871	1,617	204	4,056	3,153	796	107	
山城北	山城北	宇治市	7,296	6,575	563	158	7,641	6,974	564	103	3,788	3,240	468	80	1,416	1,184	207	25	617	510	93	14
		城陽市	4,001	3,653	257	91	3,704	3,419	228	57	1,818	1,595	174	49	609	512	83	14	264	220	33	11
		八幡市	3,205	2,875	262	68	3,035	2,769	210	56	1,717	1,486	194	37	657	552	87	18	277	229	44	4
		京田辺市	2,504	2,269	170	65	2,351	2,190	126	35	1,537	1,329	159	49	610	511	83	16	272	230	36	6
		久御山町	691	608	69	14	664	589	64	11	289	246	38	5	100	89	6	5	91	82	6	3
		井手町	360	334	19	7	286	263	22	1	140	124	15	1	55	43	11	1	25	16	9	0
		宇治田原町	1,052	950	84	18	379	332	35	12	608	497	88	23	28	16	9	3	8	5	3	0
	小 計	19,109	17,264	1,424	421	18,060	16,536	1,249	275	9,897	8,517	1,136	244	3,475	2,907	486	82	1,554	1,292	224	38	
山城南	山城南	木津川市	3,245	2,944	271	30	2,947	2,740	168	39	1,535	1,336	182	17	625	524	93	8	311	251	49	11
		笠置町	94	81	10	3	77	69	7	1	25	23	1	1	10	9	1	0	7	6	0	1
		和束町	287	264	13	10	214	188	24	2	80	74	3	3	19	16	2	1	10	9	0	1
		精華町	1,315	1,173	105	37	1,657	1,522	102	33	770	667	81	22	258	216	27	15	176	143	26	7
		南山城村	202	160	31	11	191	164	21	6	38	34	3	1	27	22	4	1	14	7	5	2
	小 計	5,143	4,622	430	91	5,086	4,683	322	81	2,448	2,134	270	44	939	787	127	25	518	416	80	22	
南丹	南 丹	亀岡市	4,427	3,934	336	157	3,939	3,529	266	144	1,700	1,370	222	108	500	414	68	18	370	282	70	18
		南丹市	1,873	1,701	140	32	1,375	1,210	138	27	558	462	82	14	155	124	28	3	147	116	29	2
		京丹波町	1,019	933	56	30	711	610	74	27	251	205	26	20	89	67	13	9	39	30	6	3
	小 計	7,319	6,568	532	219	6,025	5,349	478	198	2,509	2,037	330	142	744	605	109	30	556	428	105	23	
中丹	中丹西	福知山市	3,961	3,558	227	176	3,202	2,803	245	154	1,206	969	141	96	154	119	21	14	439	357	50	32
		舞鶴市	4,725	4,271	310	144	3,283	2,935	251	97	1,894	1,546	279	69	350	269	68	13	109	87	18	4
		綾部市	2,210	2,066	101	43	1,675	1,508	111	56	541	457	48	36	111	92	9	10	102	73	19	10
	小 計	10,896	9,895	638	363	8,160	7,246	607	307	3,641	2,972	468	201	615	480	98	37	650	517	87	46	
丹後	丹 後	宮津市	1,371	1,243	61	67	912	812	56	44	306	242	43	21	78	64	8	6	53	45	3	5
		京丹後市	3,479	3,121	164	194	2,352	2,071	181	100	744	618	78	48	365	309	41	15	94	78	12	4
		伊根町	190	178	6	6	101	94	6	1	36	29	5	2	5	4	1	0	5	4	1	0
		与謝野町	1,356	1,210	85	61	874	756	68	50	298	228	52	18	105	87	10	8	38	23	9	6
	小 計	6,396	5,752	316	328	4,239	3,733	311	195	1,384	1,117	178	89	553	464	60	29	190	150	25	15	
	合 計	104,081	93,716	8,227	2,138	87,944	79,785	6,520	1,639	61,691	53,094	7,158	1,439	17,018	14,114	2,497	407	7,524	5,956	1,317	251	
	合 計 (京都市除く)	54,332	48,975	3,727	1,630	48,004	43,416	3,341	1,247	23,531	19,913	2,758	860	7,197	5,958	1,001	238	4,118	3,318	618	182	

※ 保険料段階については、全て第5段階を保険料基準額(基準額×1)として記載している。

6-(1) 第1号保険料の賦課状況【所得段階別・市町村別】(令和4年3月末現在)(続き)

(単位:人)

圏域	保健所名	市町村名	保 険 料 の 所 得 段 階 別 の 賦 課 状 況																											
			第11段階				第12段階				第13段階				第14段階				第15段階				合計							
			合計	特別徴収	普通徴収	併 徴	合計	特別徴収	普通徴収	併 徴	合計	特別徴収	普通徴収	併 徴	合計	特別徴収	普通徴収	併 徴	合計	特別徴収	普通徴収	併 徴	合計	特別徴収	普通徴収	併 徴				
京都・乙訓	乙 訓	京都市	6,442	4,885	1,444	113	0	0	0	0	0	0	0	0	0	0	0	0	0	0	0	0	0	0	0	0	395,318	342,818	49,477	3,023
		向日市	47	33	11	3	197	147	44	6	0	0	0	0	0	0	0	0	0	0	0	0	0	0	0	0	15,366	13,429	1,327	610
		長岡京市	172	126	35	11	89	59	22	8	313	213	83	17	0	0	0	0	0	0	0	0	0	0	0	0	21,921	19,418	1,493	1,010
		大山崎町	111	80	24	7	0	0	0	0	0	0	0	0	0	0	0	0	0	0	0	0	0	0	0	0	4,514	4,018	356	140
		計	330	239	70	21	286	206	66	14	313	213	83	17	0	0	0	0	0	0	0	0	0	0	0	0	41,801	36,865	3,176	1,760
	小 計	6,772	5,124	1,514	134	286	206	66	14	313	213	83	17	0	0	0	0	0	0	0	0	0	0	0	0	437,119	379,683	52,653	4,783	
山城北	山城北	宇治市	306	238	54	14	246	197	46	3	143	104	35	4	77	54	21	2	538	379	153	6	54,538	48,118	5,129	1,291				
		城陽市	133	105	27	1	72	56	15	1	47	36	10	1	35	24	8	3	217	167	45	5	25,419	22,718	1,872	829				
		八幡市	152	128	22	2	94	75	18	1	62	55	6	1	93	70	22	1	186	123	56	7	22,223	19,379	2,216	628				
		京田辺市	228	176	44	8	96	61	34	1	189	127	56	6	0	0	0	0	0	0	0	0	17,479	15,500	1,409	570				
		久御山町	45	40	5	0	59	51	5	3	39	36	3	0	55	43	10	2	0	0	0	0	4,854	4,250	468	136				
		井手町	47	34	12	1	0	0	0	0	0	0	0	0	0	0	0	0	0	0	0	0	2,527	2,224	238	65				
		宇治田原町	22	17	4	1	0	0	0	0	0	0	0	0	0	0	0	0	0	0	0	0	3,602	3,169	318	115				
	小 計	933	738	168	27	567	440	118	9	480	358	110	12	260	191	61	8	941	669	254	18	130,642	115,358	11,650	3,634					
山城南	山城南	木津川市	138	99	38	1	125	87	37	1	73	49	22	2	226	158	63	5	0	0	0	0	19,773	17,676	1,688	409				
		笠置町	8	8	0	0	2	1	0	1	5	3	2	0	0	0	0	0	0	0	0	0	637	577	39	21				
		和束町	3	2	1	0	7	6	0	1	4	4	0	0	4	2	1	1	3	2	1	0	1,748	1,612	103	33				
		精華町	67	51	15	1	50	30	13	7	32	21	10	1	30	22	7	1	141	96	42	3	9,430	8,334	831	265				
		南山城村	9	6	2	1	7	6	1	0	9	4	4	1	0	0	0	0	0	0	0	0	1,267	1,053	150	64				
	小 計	225	166	56	3	191	130	51	10	123	81	38	4	260	182	71	7	144	98	43	3	32,855	29,252	2,811	792					
南丹	南 丹	亀岡市	157	120	33	4	241	179	47	15	0	0	0	0	0	0	0	0	0	0	0	0	26,872	23,654	2,129	1,089				
		南丹市	113	88	21	4	0	0	0	0	0	0	0	0	0	0	0	0	0	0	0	0	10,814	9,717	872	225				
		京丹波町	8	6	2	0	0	0	0	0	0	0	0	0	0	0	0	0	0	0	0	0	5,822	5,274	352	196				
	小 計	278	214	56	8	241	179	47	15	0	0	0	0	0	0	0	0	0	0	0	0	43,508	38,645	3,353	1,510					
中丹	中丹西	福知山市	147	120	19	8	61	45	12	4	201	148	43	10	0	0	0	0	0	0	0	0	23,006	20,465	1,533	1,008				
		舞鶴市	212	160	41	11	0	0	0	0	0	0	0	0	0	0	0	0	0	0	0	0	25,421	22,528	1,953	940				
		綾部市	42	33	5	4	18	9	7	2	38	26	9	3	0	0	0	0	0	0	0	0	12,199	11,253	588	358				
	小 計	401	313	65	23	79	54	19	6	239	174	52	13	0	0	0	0	0	0	0	0	60,626	54,246	4,074	2,306					
丹後	丹 後	宮津市	37	31	4	2	15	11	3	1	38	27	9	2	0	0	0	0	0	0	0	0	7,216	6,434	373	409				
		京丹後市	43	31	8	4	70	45	21	4	0	0	0	0	0	0	0	0	0	0	0	0	19,397	17,605	911	881				
		伊根町	8	2	6	0	0	0	0	0	0	0	0	0	0	0	0	0	0	0	0	0	951	882	53	16				
		与謝野町	60	43	14	3	0	0	0	0	0	0	0	0	0	0	0	0	0	0	0	0	7,779	6,946	524	309				
	小 計	148	107	32	9	85	56	24	5	38	27	9	2	0	0	0	0	0	0	0	0	35,343	31,867	1,861	1,615					
	合 計	8,757	6,662	1,891	204	1,449	1,065	325	59	1,193	853	292	48	520	373	132	15	1,085	767	297	21	740,093	649,051	76,402	14,640					
	合 計 (京都市除く)	2,315	1,777	447	91	1,449	1,065	325	59	1,193	853	292	48	520	373	132	15	1,085	767	297	21	344,775	306,233	26,925	11,617					

※ 保険料段階については、全て第5段階を保険料基準額(基準額×1)として記載している。

6-(2) 第1号保険料の収納状況【徴収区分別・市町村別】(令和4年5月末現在)

圏域	保健所名	市町村名	第1号保険料収納状況																				
			現年度分・特別徴収			現年度分・普通徴収			現年度分・計				滞納繰越分				合計						
			調定額	収納額	収納率	調定額	収納額	収納率	不納欠損額	調定額	収納額	収納率	不納欠損額	調定額	収納額	収納率	不納欠損額	調定額	収納額	収納率	不納欠損額		
			A	B	B/A	C	D	D/C	E	(A+C)	F	(B+D)	G	G/F	H	I	J	J/I	K	(F+I)	L	(G+J)	M
京都・乙訓	乙訓	京都市	25,500,394,970	25,500,394,970	100.00%	3,144,970,710	2,942,517,590	93.56%	0	28,645,365,680	28,442,912,560	99.29%	0	470,720,154	95,160,313	20.22%	164,784,640	29,116,085,834	28,538,072,873	98.01%	164,784,640		
		向日市	936,109,360	936,109,360	100.00%	87,705,340	83,620,680	95.34%	0	1,023,814,700	1,019,730,040	99.60%	0	14,621,910	2,879,933	19.70%	1,462,370	1,038,436,610	1,022,609,973	98.48%	1,462,370		
		長岡京市	1,454,318,020	1,454,318,020	100.00%	119,187,540	113,249,840	95.02%	0	1,573,505,560	1,567,567,860	99.62%	0	26,824,430	4,318,767	16.10%	9,697,510	1,600,329,990	1,571,886,627	98.22%	9,697,510		
		大山崎町	317,395,700	317,395,700	100.00%	23,802,400	22,415,400	94.17%	0	341,198,100	339,811,100	99.59%	0	2,358,900	313,400	13.29%	887,700	343,557,000	340,124,500	99.00%	887,700		
		計	2,707,823,080	2,707,823,080	100.00%	230,695,280	219,285,920	95.05%	0	2,938,518,360	2,927,109,000	99.61%	0	43,805,240	7,512,100	17.15%	12,047,580	2,982,323,600	2,934,621,100	98.40%	12,047,580		
小計	28,208,218,050	28,208,218,050	100.00%	3,375,665,990	3,161,803,510	93.66%	0	31,583,884,040	31,370,021,560	99.32%	0	514,525,394	102,672,413	19.95%	176,832,220	32,098,409,434	31,472,693,973	98.05%	176,832,220				
山城	山城北	宇治市	3,135,111,260	3,135,111,260	100.00%	296,116,480	276,274,310	93.30%	0	3,431,227,740	3,411,385,570	99.42%	0	48,650,290	5,701,550	11.72%	16,288,920	3,479,878,030	3,417,087,120	98.20%	16,288,920		
		城陽市	1,337,942,110	1,337,942,110	100.00%	94,845,680	89,328,260	94.18%	0	1,432,787,790	1,427,270,370	99.61%	0	16,030,381	2,203,160	13.74%	4,924,270	1,448,818,171	1,429,473,530	98.66%	4,924,270		
		八幡市	1,302,024,020	1,302,024,020	100.00%	122,143,700	114,398,180	93.66%	0	1,424,167,720	1,416,422,200	99.46%	0	17,550,085	2,134,760	12.16%	5,455,435	1,441,717,805	1,418,556,960	98.39%	5,455,435		
		京田辺市	1,053,115,520	1,053,115,520	100.00%	86,878,120	82,252,390	94.68%	0	1,139,993,640	1,135,367,910	99.59%	0	9,991,280	1,715,240	17.17%	4,019,990	1,149,984,920	1,137,083,150	98.88%	4,019,990		
		久御山町	312,280,800	312,280,800	100.00%	27,792,300	25,588,100	92.07%	0	340,073,100	337,868,900	99.35%	0	6,355,100	1,564,950	24.63%	2,447,400	346,428,200	339,433,850	97.98%	2,447,400		
		井手町	151,195,404	151,195,404	100.00%	12,621,000	11,816,783	93.63%	0	163,816,404	163,012,187	99.51%	0	8,133,280	183,248	2.25%	278,732	171,949,684	163,195,435	94.91%	278,732		
		宇治田原町	167,645,400	167,645,400	100.00%	15,126,300	14,029,700	92.75%	0	182,771,700	181,675,100	99.40%	0	6,915,600	184,900	2.67%	2,796,200	189,687,300	181,860,000	95.87%	2,796,200		
小計	7,459,314,514	7,459,314,514	100.00%	655,523,580	613,687,723	93.62%	0	8,114,838,094	8,073,002,237	99.48%	0	113,626,016	13,687,808	12.05%	36,210,947	8,228,464,110	8,086,690,045	98.28%	36,210,947				
山城南	山城南	木津川市	1,295,257,300	1,295,257,300	100.00%	107,422,100	103,410,700	96.27%	0	1,402,679,400	1,398,668,000	99.71%	0	8,923,856	1,731,000	19.40%	4,167,900	1,411,603,256	1,400,399,000	99.21%	4,167,900		
		笠置町	46,597,128	46,597,128	100.00%	3,200,530	2,969,580	92.78%	0	49,797,658	49,566,708	99.54%	0	667,180	181,220	27.16%	303,910	50,464,838	49,747,928	98.58%	303,910		
		和束町	138,792,500	138,792,500	100.00%	7,614,420	6,552,580	86.05%	0	146,406,920	145,345,080	99.27%	0	3,184,030	753,070	23.65%	420,580	149,590,950	146,098,150	97.67%	420,580		
		精華町	651,009,410	651,009,410	100.00%	59,540,270	57,320,680	96.27%	0	710,549,680	708,330,090	99.69%	0	5,869,030	1,579,500	26.91%	1,423,100	716,418,710	709,909,590	99.09%	1,423,100		
		南山城村	86,200,338	86,200,338	100.00%	6,590,330	5,029,990	76.32%	0	92,790,668	91,230,328	98.32%	0	3,671,856	201,800	5.50%	0	96,462,524	91,432,128	94.79%	0		
小計	2,217,856,676	2,217,856,676	100.00%	184,367,650	175,283,530	95.07%	0	2,402,224,326	2,393,140,206	99.62%	0	22,315,952	4,446,590	19.93%	6,315,490	2,424,540,278	2,397,586,796	98.89%	6,315,490				
南丹	南丹	亀岡市	1,441,737,660	1,441,737,660	100.00%	124,024,440	115,522,190	93.14%	0	1,565,762,100	1,557,259,850	99.46%	0	18,840,790	2,694,160	14.30%	6,928,070	1,584,602,890	1,559,954,010	98.44%	6,928,070		
		南丹市	711,684,380	711,684,380	100.00%	54,971,180	50,974,410	92.73%	0	766,655,560	762,658,790	99.48%	0	9,774,668	1,431,852	14.65%	3,545,906	776,430,228	764,090,642	98.41%	3,545,906		
		京丹波町	359,316,300	359,316,300	100.00%	23,673,900	22,455,500	94.85%	0	382,990,200	381,771,800	99.68%	0	4,326,800	534,300	12.35%	1,360,900	387,317,000	382,306,100	98.71%	1,360,900		
小計	2,512,738,340	2,512,738,340	100.00%	202,669,520	188,952,100	93.23%	0	2,715,407,860	2,701,690,440	99.49%	0	32,942,258	4,660,312	14.15%	11,834,876	2,748,350,118	2,706,350,752	98.47%	11,834,876				
中丹	中丹東	福知山市	1,430,172,660	1,430,172,660	100.00%	106,203,350	102,358,420	96.38%	0	1,536,376,010	1,532,531,080	99.75%	0	11,367,791	4,504,871	39.63%	2,161,170	1,547,743,801	1,537,035,951	99.31%	2,161,170		
		舞鶴市	1,463,924,520	1,463,924,520	100.00%	121,407,820	116,886,194	96.28%	0	1,585,332,340	1,580,810,714	99.71%	0	13,979,657	4,178,366	29.89%	1,994,961	1,599,311,997	1,584,989,080	99.10%	1,994,961		
		綾部市	801,244,300	801,244,300	100.00%	43,164,740	41,180,750	95.40%	0	844,409,040	842,425,050	99.77%	0	40,633,242	1,493,976	3.68%	1,749,160	885,042,282	843,919,026	95.35%	1,749,160		
小計	3,695,341,480	3,695,341,480	100.00%	270,775,910	260,425,364	96.18%	0	3,966,117,390	3,955,766,844	99.74%	0	65,980,690	10,177,213	15.42%	5,905,291	4,032,098,080	3,965,944,057	98.36%	5,905,291				
丹後	丹後	宮津市	493,165,460	493,165,460	100.00%	31,710,230	29,704,930	93.68%	0	524,875,690	522,870,390	99.62%	0	9,256,760	1,586,050	17.13%	2,851,530	534,132,450	524,456,440	98.19%	2,851,530		
		京丹後市	1,181,772,000	1,181,772,000	100.00%	69,551,600	67,661,900	97.28%	0	1,251,323,600	1,249,433,900	99.85%	0	8,235,279	2,922,700	35.49%	2,099,295	1,259,558,879	1,252,356,600	99.43%	2,099,295		
		伊根町	65,521,730	65,521,730	100.00%	3,657,330	3,657,330	100.00%	0	69,179,060	69,179,060	100.00%	0	0	0	100.00%	0	69,179,060	69,179,060	100.00%	0		
		与謝野町	488,432,800	488,432,800	100.00%	31,969,900	29,883,600	93.47%	0	520,402,700	518,316,400	99.60%	0	5,649,946	1,155,850	20.46%	413,200	526,052,646	519,472,250	98.75%	413,200		
小計	2,228,891,990	2,228,891,990	100.00%	136,889,060	130,907,760	95.63%	0	2,365,781,050	2,359,799,750	99.75%	0	23,141,985	5,664,600	24.48%	5,364,025	2,388,923,035	2,365,464,350	99.02%	5,364,025				
合計	46,322,361,050	46,322,361,050	100.00%	4,825,891,710	4,531,059,987	93.89%	0	51,148,252,760	50,853,421,037	99.42%	0	772,532,295	141,308,936	18.29%	242,462,849	51,920,785,055	50,994,729,973	98.22%	242,462,849				
合計(京都市除く)	20,821,966,080	20,821,966,080	100.00%	1,680,921,000	1,588,542,397	94.50%	0	22,502,887,080	22,410,508,477	99.59%	0	301,812,141	46,148,623	15.29%	77,678,209	22,804,699,221	22,456,657,100	98.47%	77,678,209				

※ 収納額には、還付未済額を含まない。

