

4 1人あたり給付月額

(1)要介護等認定者(第1号)1人あたり給付月額

(単位:円/月)

市町村名	居宅サービス 保険給付額	地域密着型サービス 保険給付額	施設サービス 保険給付額
京都市	57,159	18,931	35,710
福知山市	48,265	19,095	43,494
舞鶴市	48,051	20,506	42,808
綾部市	53,238	27,543	51,561
宇治市	52,869	16,635	35,012
宮津市	44,097	13,670	49,166
亀岡市	46,198	14,517	56,035
城陽市	46,083	20,102	35,035
向日市	57,822	12,562	39,868
長岡京市	56,184	19,638	32,403
八幡市	53,016	9,730	35,319
京田辺市	60,543	11,710	33,689
京丹後市	47,586	26,192	44,053
南丹市	43,951	18,350	58,140
木津川市	60,247	14,370	37,889
大山崎町	66,276	19,128	38,591
久御山町	47,891	14,376	41,162
井手町	55,534	8,001	49,340
宇治田原町	51,405	5,299	50,007
笠置町	80,749	868	62,289
和束町	56,227	852	64,637
精華町	63,745	11,123	45,847
南山城村	49,433	73	47,330
京丹波町	56,780	23,476	69,774
伊根町	40,759	17,050	58,063
与謝野町	43,524	15,497	49,136
京都府	54,920	18,121	38,360
全国	60,472	20,636	38,943

【基礎データ】

●京都府及び府内市町村

①給付額:介護保険事業状況報告(令和3年6月分~令和4年5月分)

※給付額には、高額介護サービス費、高額医療合算介護サービス費、特定入所者介護サービス費及び国保連合会への審査支払委託経費は含まない。

②要介護等認定者数(第1号):同上(令和3年4月分~令和4年3月分)

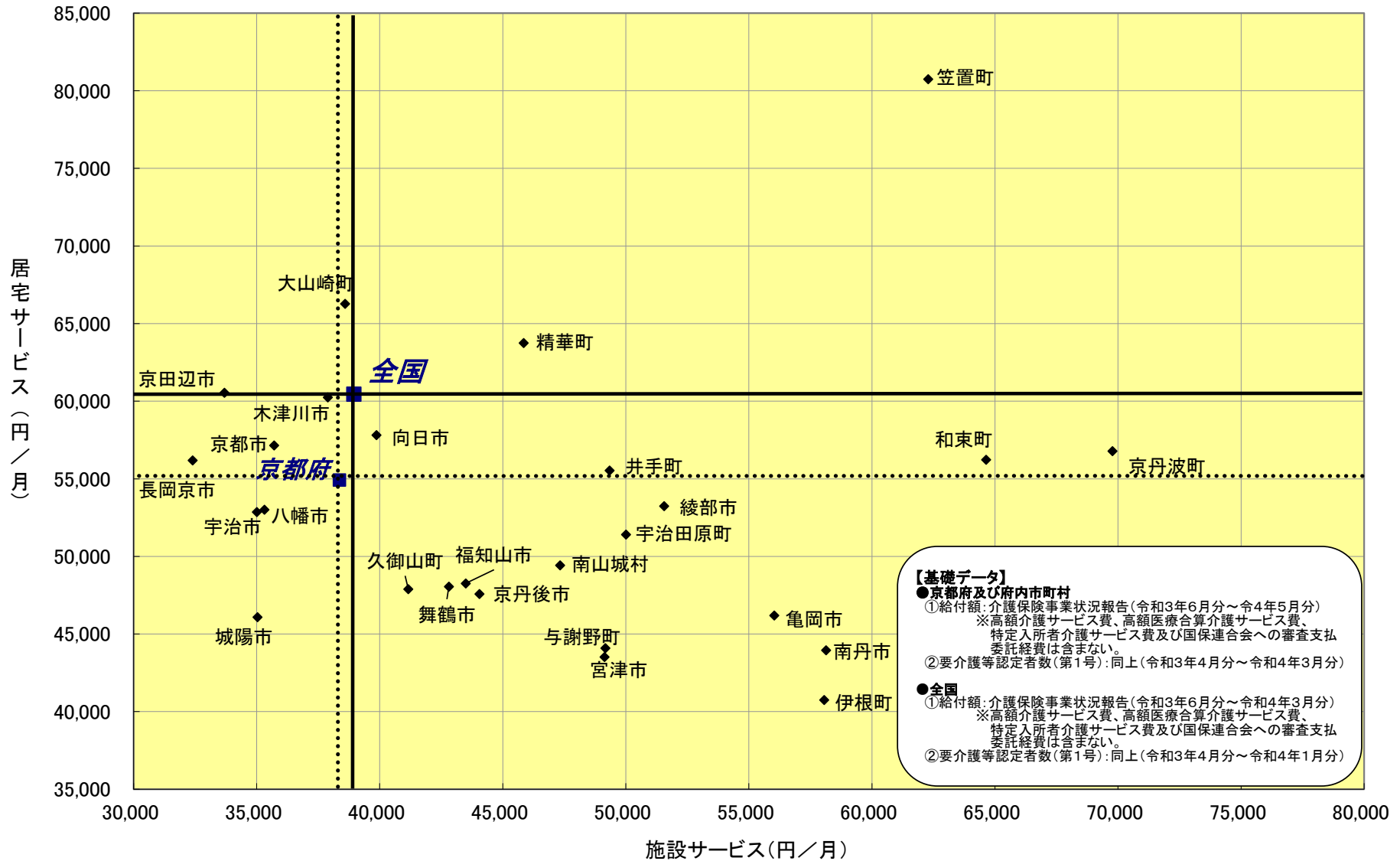
●全国

①給付額:介護保険事業状況報告(令和3年6月分~令和4年3月分)

※給付額には、高額介護サービス費、高額医療合算介護サービス費、特定入所者介護サービス費及び国保連合会への審査支払委託経費は含まない。

②要介護等認定者数(第1号):同上(令和3年4月分~令和4年1月分)

要介護等認定者（第1号）1人あたり給付月額（令和3年度）



(2) 受給者1人あたり給付月額

(単位:円/月)

市町村名	在宅サービス 保険給付額	居住系サービス 保険給付額	在宅及び居住系 合計
京都市	114,633	10,518	125,151
福知山市	99,085	6,130	105,215
舞鶴市	96,671	7,413	104,084
綾部市	106,687	10,421	117,108
宇治市	107,449	10,354	117,803
宮津市	101,703	9,764	111,467
亀岡市	105,577	7,628	113,205
城陽市	111,212	7,883	119,095
向日市	110,879	8,888	119,767
長岡京市	110,700	13,782	124,482
八幡市	106,472	7,604	114,076
京田辺市	116,850	7,163	124,013
京丹後市	117,774	6,857	124,631
南丹市	100,739	9,154	109,893
木津川市	121,287	9,077	130,364
大山崎町	123,839	11,581	135,420
久御山町	104,342	5,133	109,475
井手町	105,620	7,199	112,819
宇治田原町	96,332	3,678	100,010
笠置町	166,144	708	166,852
和束町	106,417	1,764	108,181
精華町	110,758	5,632	116,390
南山城村	100,323	358	100,681
京丹波町	126,599	6,586	133,185
伊根町	104,151	7,850	112,001
与謝野町	106,973	7,565	114,538
京都府	111,934	9,756	121,690
全国	119,913	11,224	131,137

(出典) 地域包括ケア「見える化」システム(厚生労働省「介護保険事業状況報告」月報)

●「在宅サービス」とは、以下のサービスを意味する。

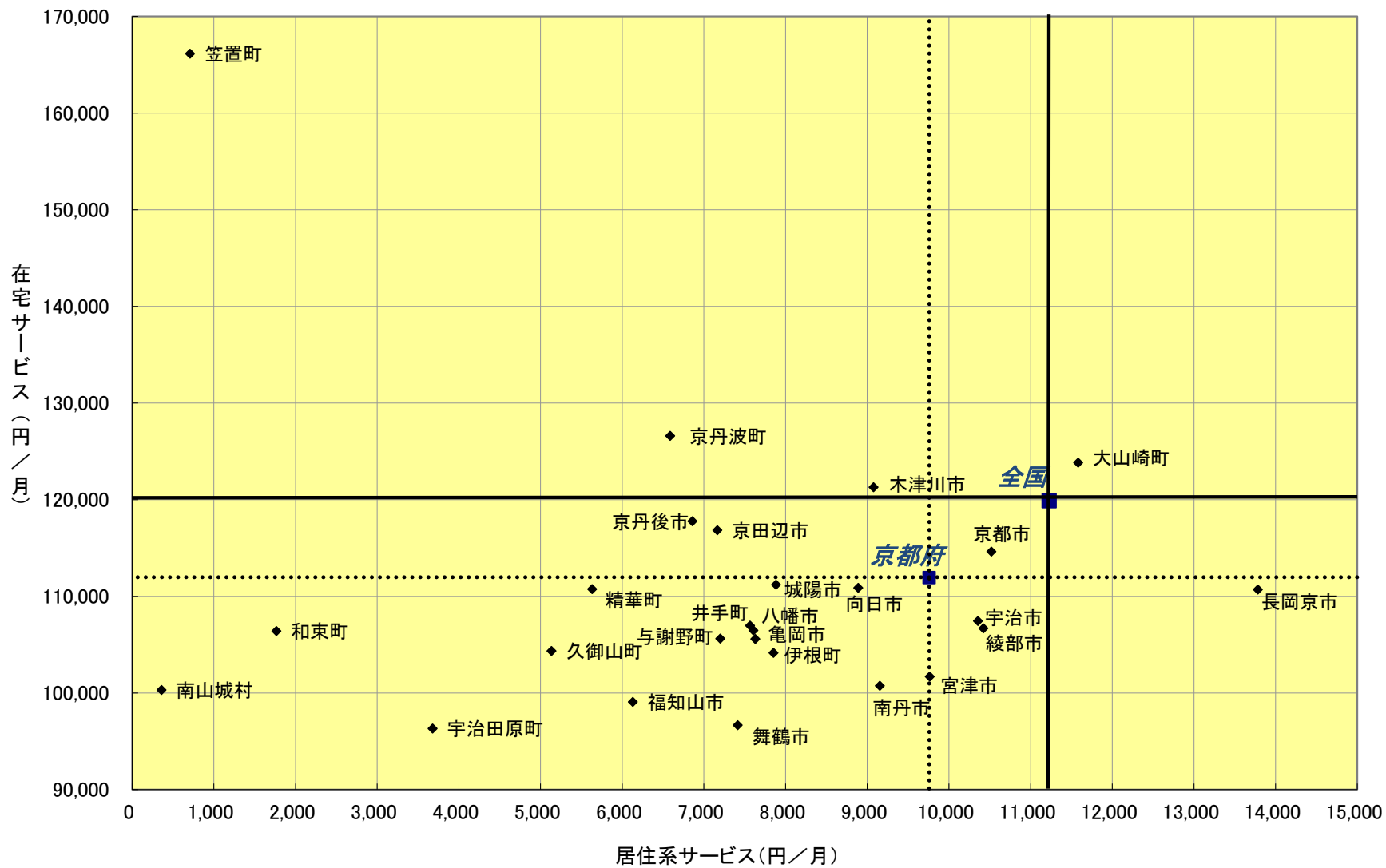
訪問介護、訪問入浴介護、訪問看護、訪問リハビリテーション、居宅療養管理指導、通所介護、通所リハビリテーション、短期入所生活介護、短期入所療養介護(介護老人保健施設、介護療養型医療施設等、介護医療院)、福祉用具貸与、福祉用具購入費、住宅改修費、介護予防支援・居宅介護支援、定期巡回・随時対応型訪問介護看護、夜間対応型訪問介護、認知症対応型通所介護、小規模多機能型居宅介護、看護小規模多機能型居宅介護、地域密着型通所介護

※ 利用者を重複してカウントすることを防ぐため、介護予防支援・居宅介護支援、小規模多機能型居宅介護、看護小規模多機能型居宅介護の3サービスの受給者総数の総計を概数として利用。

●「居住系サービス」とは、以下のサービスを意味する。

特定施設入居者生活介護、認知症対応型共同生活介護、地域密着型特定施設入居者生活介護

受給者 1 人あたり給付月額（令和 3 年度）



(3) 第1号被保険者1人あたり給付月額

(単位:円/月)

市町村名	居宅サービス 保険給付額	地域密着型サービス 保険給付額	施設サービス 保険給付額
京都市	13,719	4,544	8,571
福知山市	10,663	4,219	9,609
舞鶴市	10,040	4,284	8,944
綾部市	10,903	5,641	10,560
宇治市	10,656	3,353	7,057
宮津市	11,506	3,567	12,829
亀岡市	7,657	2,406	9,287
城陽市	7,679	3,350	5,838
向日市	11,500	2,498	7,929
長岡京市	11,933	4,171	6,882
八幡市	10,791	1,980	7,189
京田辺市	10,898	2,108	6,064
京丹後市	10,073	5,545	9,325
南丹市	9,852	4,113	13,032
木津川市	10,962	2,615	6,894
大山崎町	13,347	3,852	7,772
久御山町	9,161	2,750	7,874
井手町	11,730	1,690	10,421
宇治田原町	9,161	944	8,912
笠置町	16,911	182	13,045
和束町	12,319	187	14,162
精華町	11,224	1,958	8,073
南山城村	11,422	17	10,936
京丹波町	10,374	4,289	12,748
伊根町	11,157	4,667	15,894
与謝野町	10,622	3,782	11,992
京都府	11,619	4,008	8,483
全国	10,859	3,853	8,275

【基礎データ】

●京都府及び府内市町村

①給付額:介護保険事業状況報告(令和3年6月分～令和4年5月分)

※ 給付額には、高額介護サービス費、高額医療合算介護サービス費、特定入所者介護サービス費及び国保連合会への審査支払委託経費は含まない。

②第1号被保険者数:同上(令和3年4月分～令和4年3月分)

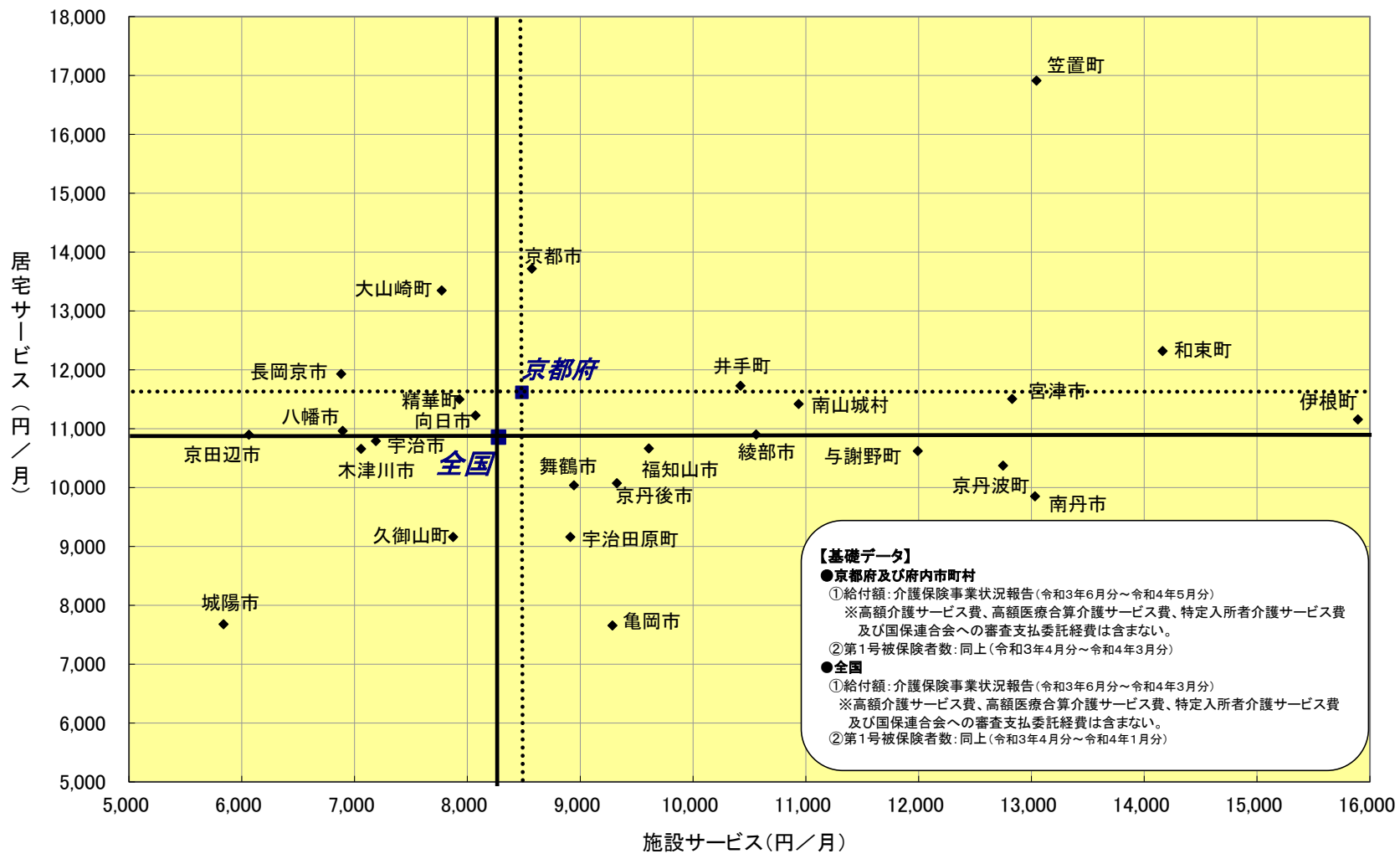
●全国

①給付額:介護保険事業状況報告(令和3年6月分～令和4年3月分)

※ 給付額には、高額介護サービス費、高額医療合算介護サービス費、特定入所者介護サービス費及び国保連合会への審査支払委託経費は含まない。

②第1号被保険者数:同上(令和3年4月分～令和4年1月分)

第1号被保険者1人あたり給付月額(令和3年度)



(4)調整済み第1号被保険者1人あたり給付月額【参考:令和元年度】

(単位:円/月)

市町村名	在宅サービス 保険給付額	居住系サービス 保険給付額	施設サービス 保険給付額
京都市	12,724	2,509	8,209
福知山市	10,983	1,019	8,782
舞鶴市	9,845	1,217	8,446
綾部市	10,209	2,042	8,172
宇治市	10,875	2,585	7,610
宮津市	9,851	1,534	10,022
亀岡市	8,517	1,244	9,952
城陽市	8,091	1,565	7,223
向日市	10,979	2,333	7,968
長岡京市	11,480	3,279	8,170
八幡市	10,030	2,013	8,841
京田辺市	11,522	2,004	6,938
京丹後市	10,224	1,234	7,446
南丹市	9,754	1,494	10,382
木津川市	11,235	2,336	7,184
大山崎町	10,610	2,652	8,399
久御山町	11,449	998	8,948
井手町	10,903	1,716	9,734
宇治田原町	8,814	675	10,107
笠置町	11,857	570	9,511
和束町	11,290	296	12,102
精華町	12,236	1,747	8,442
南山城村	8,840	467	11,635
京丹波町	9,268	1,067	10,277
伊根町	9,379	1,466	8,549
与謝野町	10,045	1,286	9,003
京都府	11,619	2,174	8,275
全国	10,859	2,634	7,388

(出典)地域包括ケア「見える化」システム」

(「介護保険総合データベース」および総務省「住民基本台帳人口・世帯数」)

※ 調整済み第1号被保険者1人あたり給付月額

第1号被保険者の性・年齢構成が、どの地域も全国平均やある地域の1時点と同様になるように性・年齢調整を行い、さらに地域区分別単価がどの地域も一律となるように調整を行ったもの。

●「在宅サービス」とは、以下のサービスを意味する。

訪問介護、訪問入浴介護、訪問看護、訪問リハビリテーション、居宅療養管理指導、通所介護、通所リハビリテーション、短期入所生活介護、短期入所療養介護（介護老人保健施設、介護療養型医療施設等、介護医療院）、福祉用具貸与、福祉用具購入費、住宅改修費、介護予防支援・居宅介護支援、定期巡回・随時対応型訪問介護看護、夜間対応型訪問介護、認知症対応型通所介護、小規模多機能型居宅介護、看護小規模多機能型居宅介護、地域密着型通所介護

※ 利用者を重複してカウントすることを防ぐため、介護予防支援・居宅介護支援、小規模多機能型居宅介護、看護小規模多機能型居宅介護の3サービスの受給者総数の総計を概数として利用。

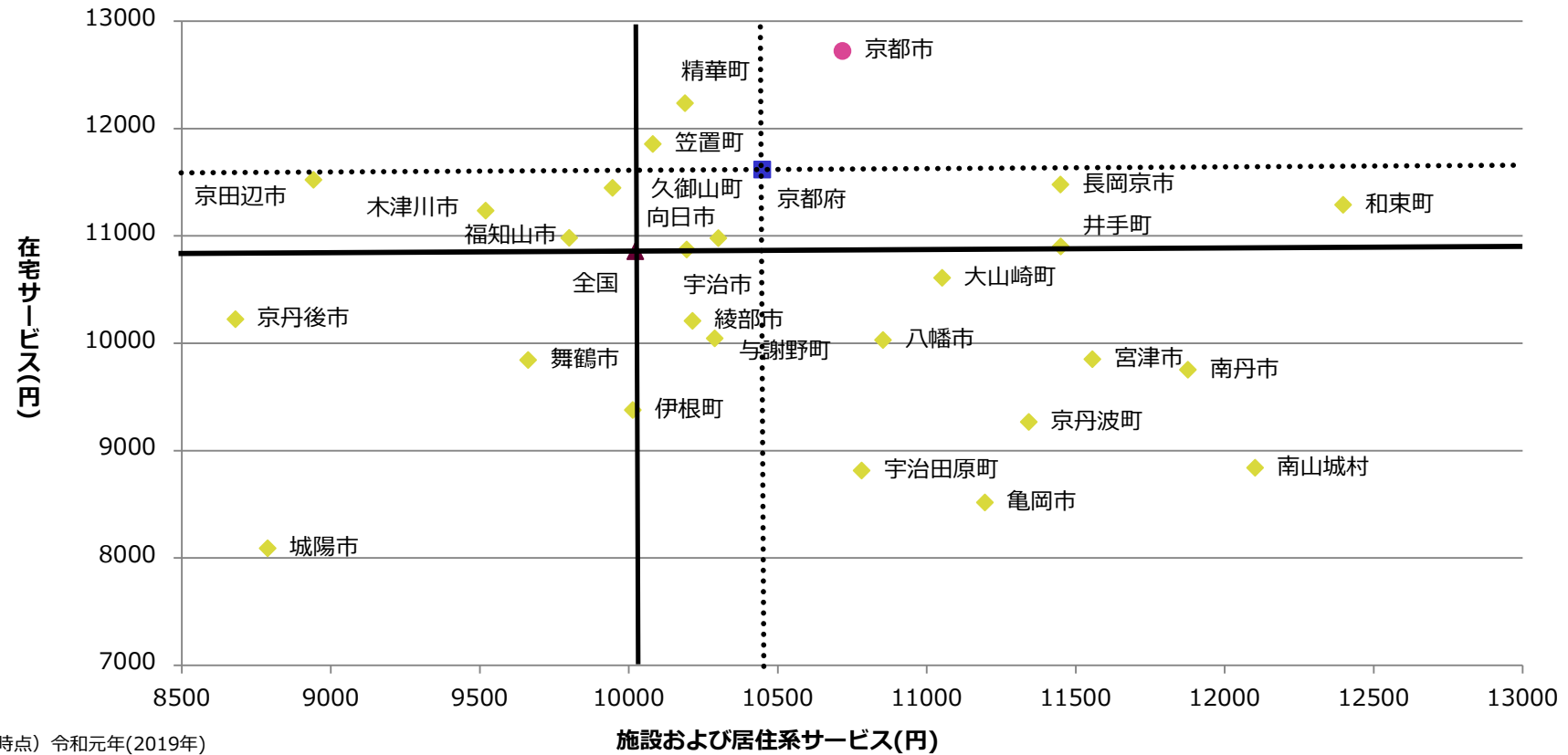
●「居住系サービス」とは、以下のサービスを意味する。

特定施設入居者生活介護、認知症対応型共同生活介護、地域密着型特定施設入居者生活介護

●「施設サービス」とは、以下のサービスを意味する。

介護保険福祉施設、地域密着型介護老人福祉施設入所者生活介護、介護老人保健施設、介護療養型医療施設、介護医療院

【参考】調整済み第1号被保険者1人あたり給付月額（在宅サービス・施設および居住系サービス）（令和元年(2019年)）



(時点) 令和元年(2019年)

(出典) 「介護保険総合データベース」および総務省「住民基本台帳人口・世帯数」

※ 調整済み第1号被保険者1人あたり給付月額

第1号被保険者の性・年齢構成が、どの地域も全国平均やある地域の1時点と同様になるように性・年齢調整を行い、さらに地域区分別単価がどの地域も一律となるように調整を行ったもの。