


令和2年度

# 介護保険制度の実施状況



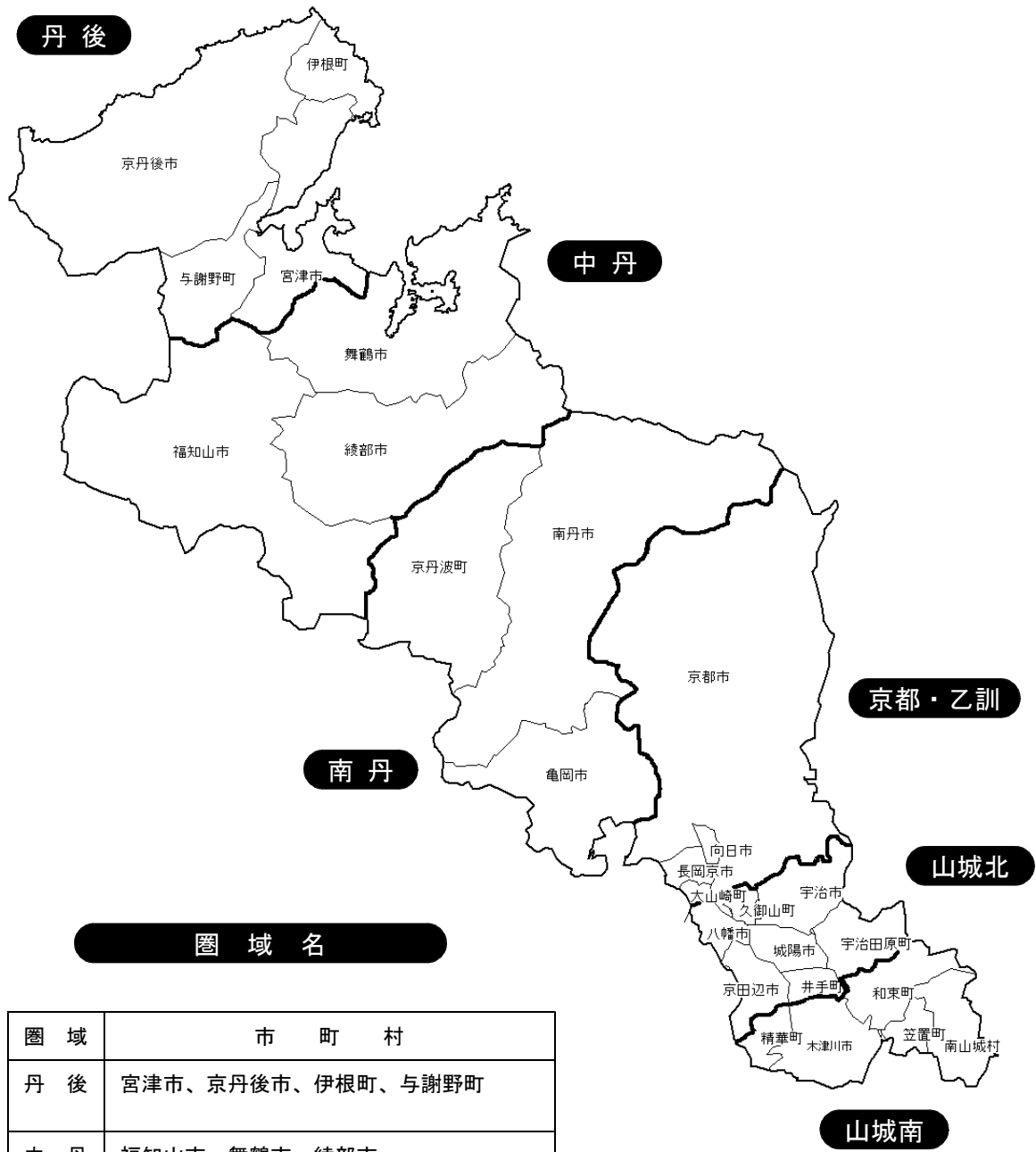
令和3年12月

京都府健康福祉部  
高齢者支援課

# 目 次

|              |                            |     |
|--------------|----------------------------|-----|
| 1            | 令和2年度の概要                   | 1   |
| 2            | 要介護等認定及びサービス受給の状況          | 8   |
| 3            | 介護給付費の状況                   | 20  |
| 4            | 1人あたり給付月額                  | 26  |
| 5            | 介護サービスの利用状況                | 34  |
| 6            | 介護サービス事業所等指定状況             | 41  |
| 7            | 第1号保険料の状況                  | 52  |
| 8            | 介護保険財政安定化基金の状況             | 54  |
| 9            | 京都府介護保険審査会への審査請求の状況        | 56  |
| 10           | 介護給付適正化の取組状況               | 57  |
| 11           | 地域支援事業の実施状況                | 61  |
| 12           | 地域包括支援センターの設置状況            | 64  |
| 13           | 生活支援体制整備事業及び地域ケア会議の実施状況    | 65  |
| 14           | 介護予防・日常生活支援総合事業の実施状況       | 66  |
| 15           | 介護支援専門員の養成状況               | 67  |
| 16           | 介護員養成研修の状況                 | 69  |
| <b>【資料編】</b> |                            |     |
| 1            | 高齢者人口と高齢化率【市町村別】           | 73  |
| 2            | 要介護認定者数等【要介護度別・市町村別】       | 75  |
| 3            | 介護サービス受給者数【月別・市町村別】        | 83  |
| 4            | 介護給付費の状況【サービス区分別・月別・市町村別】  | 91  |
| 5            | 介護サービスの利用状況【サービス区分別・市町村別等】 | 101 |
| 6            | 第1号保険料の徴収状況【市町村別】          | 141 |

○ 高齢者健康福祉圏域



圏域名

| 圏域    | 市 町 村                           |
|-------|---------------------------------|
| 丹 後   | 宮津市、京丹後市、伊根町、与謝野町               |
| 中 丹   | 福知山市、舞鶴市、綾部市                    |
| 南 丹   | 亀岡市、南丹市、京丹波町                    |
| 京都・乙訓 | 京都市、向日市、長岡京市、大山崎町               |
| 山城北   | 宇治市、城陽市、八幡市、京田辺市、久御山町、井手町、宇治田原町 |
| 山城南   | 木津川市、笠置町、和束町、精華町、南山城村           |

令和3年3月31日現在

## ◆ 令和2年度の概要

- ▷ 平成30年3月に策定した第8次京都府高齢者健康福祉計画（介護保険事業支援計画を含む）の3年目となる令和2年度の実施状況について、府内各市町村からの報告を集計し、高齢者健康福祉圏域毎にとりまとめた。（一部のデータを除き、市町村別でも掲載）

### 《高齢者健康福祉圏域別の市町村一覧》

|       |                                 |
|-------|---------------------------------|
| 丹 後   | 宮津市、京丹後市、伊根町、与謝野町               |
| 中 丹   | 福知山市、舞鶴市、綾部市                    |
| 南 丹   | 亀岡市、南丹市、京丹波町                    |
| 京都・乙訓 | 京都市、向日市、長岡京市、大山崎町               |
| 山城北   | 宇治市、城陽市、八幡市、京田辺市、久御山町、井手町、宇治田原町 |
| 山城南   | 木津川市、笠置町、和束町、精華町、南山城村           |

## 1 全般の状況

- ▷ 第1号被保険者数や要介護等認定者数は前年度を上回っており、認定率も上昇している状況である。また、第1号被保険者数の性・年齢別人口構成の影響を取り除いた調整済認定率でも、前年度を上回っている状況となっている。
- ▷ 介護給付費の支出総額は、前年度を上回る支出額となっており、受給者一人あたりの給付月額推移でも、各サービス系列とも、前年度を上回る額となっている。

## 2 主な指標についての分析

### （1）要介護等認定及びサービス受給の状況（P.8-19 参照）

- ▷ 令和2年度末の要介護等認定者数は、約16万1千人。前年度末から約5千人の増加となっている。（3.2%増）（P.2表参照）
- ▷ そのうち65歳以上にあたる第1号被保険者の要介護等認定者数は約15万9千人で、府内の65歳以上人口約74万1千人に占める割合（要介護等認定率）は21.5%となっており、前年度末の20.8%から0.7ポイント上昇している。（P.2表参照）
- ▷ 要介護等認定者のうち、比較的軽度な方（要支援1～要介護2）の占める割合は約66.6%となっており、前年度と同水準である。（全国平均65.7%）（P.9-11参照）
- ▷ 令和3年3月の1ヶ月間に実際に介護サービスを受けられた方（受給者数）は、約13万6千人となっており、前年同月から約5千人増加した。  
全要介護等認定者に占める割合（利用率）は84.0%となっており、前年同月と

同程度となっている。(P.11 参照)

- ▷ 令和2年度の在宅サービスの受給率は、11.5%となっており、前年度と比較すると0.3ポイント増加した。(P.16 参照)

※受給率=受給者数/第1号被保険者数

【京都府】

|                         | R元年度末    | R2年度末    | 増 減     |
|-------------------------|----------|----------|---------|
| 要介護等認定者数<br>(第1号被保険者) a | 153,925人 | 158,893人 | 4,968人  |
| 要介護等認定者数<br>(第2号被保険者)   | 2,497人   | 2,560人   | 63人     |
| 合 計                     | 156,422人 | 161,453人 | 5,031人  |
| 第1号被保険者数 b              | 738,374人 | 740,626人 | 2,252人  |
| 要介護等認定率<br>(a/b×100)    | 20.8%    | 21.5%    | 0.7ポイント |
| 要介護等調整済認定率              | 20.8%    | 21.3%    | 0.5ポイント |

※要介護等調整済認定率=第1号被保険者数の性・年齢別人口構成の影響を取り除いた認定率

【全 国】

|                         | R元年度末       | R2年度末       | 増 減      |
|-------------------------|-------------|-------------|----------|
| 要介護等認定者数<br>(第1号被保険者) a | 6,558,324人  | 6,688,653人  | 130,329人 |
| 要介護等認定者数<br>(第2号被保険者)   | 127,958人    | 129,591人    | 1,633人   |
| 合 計                     | 6,686,282人  | 6,818,244人  | 131,962人 |
| 第1号被保険者数 b              | 35,544,861人 | 35,789,512人 | 244,651人 |
| 要介護等認定率<br>(a/b×100)    | 18.5%       | 18.7%       | 0.2ポイント  |

**(2) 介護給付費の状況** (P.20-25 参照)

- ▷ 令和2年度の介護給付費(予防給付費含む)の支出額は、約2,290億円で、前年度の約2,215億円と比べて、約75億円増加している(3.4%増)。(P.20,25 参照)

- ▷ 介護給付費の主な内訳は、居宅サービスが約1,043億円(45.5%)、地域密着型サービスが約347億円(15.1%)、施設サービスが約747億円(32.6%)であった。

前年度比では、居宅サービスが29.1億円(2.9%)の増、地域密着型サービスが18.2億円(5.5%)の増、施設サービスが20億円(2.8%)の増となっており、いずれも前年度より大きくなっている。(P.20-21 参照)

また、介護給付費のうち予防給付の総額は、約51.1億円となっており、前年度と比べて約1.6億円（3.3%）増加した。（P.20 参照）

なお、予防給付から移行した訪問型サービスや通所型サービスなどを含む介護予防・日常生活支援総合事業の令和2年度の事業費は、約71億円となっており、前年度と比べて約4億円（5.3%）減少している。（P.61 参照）

- ▷ 令和3年3月分の受給者数の主な内訳は、居宅サービスが69.7%（約9万5千人）、地域密着型サービスが14.3%（約1万9千人）、施設サービスが16.0%（約2万2千人）となっている。（P.11、15 参照）

なお、予防給付サービス利用者は、サービス利用者全体の14.1%（約1万9千人）となっている。（P.89 参照）

- ▷ 介護サービス別の支出状況を見ると、居宅サービスでは、「訪問看護」（12.3%増）、地域密着型サービスでは、「定期巡回・随時対応型訪問介護看護」（21.5%増）、「地域密着型老人福祉施設入所者生活介護」（9.2%増）などが大きく増加している。（P.22 参照）

### （3）1人あたり給付月額（P.26-33 参照）

- ▷ 居宅サービス、地域密着型サービス及び施設サービスのいずれも、「要介護等認定者（第1号）1人あたり給付月額」は全国平均を下回っており、「第1号被保険者1人あたり給付月額」は全国平均を上回っている。

### （4）介護サービスの利用状況（P.34-40 参照）

#### ① 居宅サービス

- ▷ 令和2年度の主なサービスの利用件数については、「訪問看護」（前年度比113.8%）、「居宅療養管理指導」（前年度比108.6%）等の医療系サービスの伸びが大きい。

|             | R元年度実績     | R2年度実績     | 対R元年度比 |
|-------------|------------|------------|--------|
| 訪問介護        | 5,837,929回 | 6,072,497回 | 104.0% |
| 訪問入浴介護      | 93,703回    | 99,331回    | 106.0% |
| 訪問看護        | 1,129,880回 | 1,285,629回 | 113.8% |
| 訪問リハビリテーション | 638,908回   | 617,777回   | 96.7%  |
| 居宅療養管理指導    | 237,096人   | 257,491人   | 108.6% |
| 通所介護        | 3,109,662回 | 2,860,502回 | 92.0%  |
| 通所リハビリテーション | 865,842回   | 805,903回   | 93.1%  |
| 短期入所サービス    | 878,424日   | 824,027日   | 93.8%  |
| 特定施設入居者生活介護 | 3,139人/日   | 3,372人/日   | 107.4% |
| 福祉用具貸与      | 559,172人   | 584,572人   | 104.5% |
| 特定福祉用具購入費   | 8,644人     | 9,300人     | 107.6% |

|        |          |          |        |
|--------|----------|----------|--------|
| 住宅改修   | 7,081人   | 6,740人   | 95.2%  |
| 居宅介護支援 | 778,215人 | 786,222人 | 101.0% |

## ② 地域密着型サービス

▷ 令和2年度の主なサービスの利用件数については、「定期巡回・随時対応型訪問介護看護」（前年度比118.7%）、「看護小規模多機能型居宅介護」（前年度比117.6%）、「地域密着型特定施設入居者生活介護」（前年度比115.8%）等の伸びが大きい。

|                      | R元年度実績   | R2年度実績   | 対R元年度比 |
|----------------------|----------|----------|--------|
| 定期巡回・随時対応型訪問介護看護     | 10,302人  | 12,228人  | 118.7% |
| 夜間対応型訪問介護            | 14,001人  | 14,234人  | 101.7% |
| 認知症対応型通所介護           | 202,224回 | 195,038回 | 96.4%  |
| 小規模多機能型居宅介護          | 35,535人  | 37,319人  | 105.0% |
| 認知症対応型共同生活介護         | 3,552人/日 | 3,600人/日 | 101.3% |
| 地域密着型特定施設入居者生活介護     | 348人/日   | 404人/日   | 115.8% |
| 地域密着型介護老人福祉施設入所者生活介護 | 1,271人   | 1,275人   | 100.3% |
| 看護小規模多機能型居宅介護        | 2,514人   | 2,956人   | 117.6% |
| 地域密着型通所介護            | 601,500回 | 583,737回 | 97.0%  |

## ③ 居宅サービス（介護予防）

▷ 令和2年度の主なサービスの利用件数については、「介護予防訪問看護」（前年度比114.4%）、「介護予防福祉用具貸与」（前年度比106.7%）が前年度から大きく伸びている。

「介護予防訪問介護」と「介護予防通所介護」については、平成30年3月末までに全市町村で総合事業に移行済。

|                 | R元年度実績   | R2年度実績   | 対R元年度比 |
|-----------------|----------|----------|--------|
| 介護予防訪問入浴介護      | 249回     | 56回      | 22.5%  |
| 介護予防訪問看護        | 110,225回 | 126,113回 | 114.4% |
| 介護予防訪問リハビリテーション | 71,643回  | 63,351回  | 88.4%  |
| 介護予防居宅療養管理指導    | 13,247人  | 13,399人  | 101.1% |
| 介護予防通所リハビリテーション | 35,977回  | 34,886回  | 97.0%  |
| 介護予防短期入所サービス    | 9,762日   | 7,528日   | 77.1%  |
| 介護予防特定施設入居者生活介護 | 289人/日   | 281人/日   | 97.2%  |
| 介護予防福祉用具貸与      | 159,139人 | 169,786人 | 106.7% |
| 介護予防特定福祉用具購入費   | 3,418人   | 3,412人   | 99.8%  |
| 介護予防住宅改修        | 4,981人   | 4,701人   | 94.4%  |
| 介護予防支援          | 193,718人 | 205,577人 | 106.1% |

#### ④ 地域密着型サービス（介護予防）

- ▷ 令和2年度の主なサービスの利用については、「介護予防認知症対応型通所介護」（前年度比89.4%）、「介護予防小規模多機能型居宅介護」（前年度比：89.8%）が前年度より減少している。

|                  | R元年度実績 | R2年度実績 | 対R元年度比 |
|------------------|--------|--------|--------|
| 介護予防認知症対応型通所介護   | 1,403回 | 1,254回 | 89.4%  |
| 介護予防小規模多機能型居宅介護  | 3,023人 | 2,714人 | 89.8%  |
| 介護予防認知症対応型共同生活介護 | 1,326人 | 1,308人 | 98.6%  |

#### ⑤ 施設サービス

- ▷ 令和2年度の利用状況は、「介護老人福祉施設」（前年同月比101.3%）が前年度より増加している一方、「介護老人保健施設」（前年同月比99.8%）は横ばいである。また、「介護療養型医療施設」（前年同月比45.6%）から、「介護医療院」（前年同月比134.2%）への転換が進んでいる。

|           | R2.2実績  | R3.2実績  | 対R2.2比 |
|-----------|---------|---------|--------|
| 介護老人福祉施設  | 11,559人 | 11,714人 | 101.3% |
| 介護老人保健施設  | 7,452人  | 7,440人  | 99.8%  |
| 介護療養型医療施設 | 948人    | 432人    | 45.6%  |
| 介護医療院     | 1,582人  | 2,123人  | 134.2% |

#### （5）事業所の指定状況（P.41-50参照）

- ▷ 平成18年度の制度改正に伴い、介護予防サービス、地域密着型サービス、地域密着型介護予防サービス事業所が新たに指定を受けたこともあり、介護保険制度発足当初と比較すると約7.5千箇所増加し、指定を受けた事業所は令和2年度末で約1万3千箇所となっている。

（単位：事業所、施設）

|                  | H12年4月1日 | R2年度末  | 増減    |
|------------------|----------|--------|-------|
| 居宅サービス事業所        | 5,295    | 6,711  | 1,416 |
| 居宅介護予防サービス事業所    |          | 4,805  | 4,805 |
| 地域密着型サービス事業所     |          | 835    | 835   |
| 地域密着型介護予防サービス事業所 |          | 426    | 426   |
| 介護保険施設           | 185      | 256    | 71    |
| 合計               | 5,480    | 13,033 | 7,553 |



## (6) 事業者指定取消の状況 (P. 51 参照)

- ▷ 令和2年度に指定取消となった事業者は0件であり、介護保険制度発足から令和2年度末までに32事業者が指定取消となっている。
- ▷ これまでに指定取消となった事業者の区分を見ると、株式会社・有限会社が最も多く、指定取消となった32事業者のうち23事業者と7割以上を占めている。

## (7) 第1号保険料の徴収状況 (P. 52-53 参照)

- ▷ 65歳以上の第1号被保険者から徴収する保険料の令和2年度調定分の収納率は、現年度分・滞納繰越分を合わせて97.9%となっており、前年度より0.3ポイント上昇した。  
普通徴収に限って見ると、現年度分の収納率は93.1%（令和元年度：91.3%）、滞納繰越分は20.5%（令和元年度：16.9%）の収納率となっており、前年度より上昇している。

## (8) 介護保険財政安定化基金の状況 (P. 54-55 参照)

- ▷ 令和2年度においては、1保険者に対し、800万円の貸付を実施した。（参考：平成27年度～令和元年度は貸付なし）

## (9) 京都府介護保険審査会への審査請求の状況 (P. 56 参照)

- ▷ 令和2年度における審査請求件数は6件（前年度14件）であり、内訳は、要介護認定に関するものが2件、保険料に関するものが4件であった。
- ▷ 審査結果は、却下が2件、棄却が3件となっている。（残りの1件については、年度末時点で審査中）

## (10) 介護給付適正化の取組状況 (P. 57-60 参照)

- ▷ 令和2年度の府内市町村の介護給付適正化の取組状況は下記のとおりであり、ケアプラン点検等の取組をさらに進めていく必要がある。

| 事業            | 実施市町村数 |
|---------------|--------|
| 要介護認定の適正化     | 26     |
| ケアプランの点検      | 15     |
| 住宅改修の点検       | 26     |
| 福祉用具の点検       | 9      |
| 医療情報との突合・縦覧点検 | 26     |
| 給付実績等の活用      | 8      |
| 介護給付費通知       | 5      |

### (11) 地域支援事業の実施状況 (P. 61-63 参照)

- ▷ 介護予防・日常生活支援総合事業、包括的支援事業、包括的支援事業（社会保障充実分）を行う「地域支援事業」については、府内全市町村で実施され、支出額は約112億円となっており、前年度から約3億円減少した。

### (12) 地域包括支援センターの設置状況 (P. 64 参照)

- ▷ 地域住民の保健・医療・福祉の増進を包括的に支援する地域の中核的機関である「地域包括支援センター」については、府内全市町村に設置されており、令和2年度末で合計126箇所(令和元年度末：127箇所)となっている。

### (13) 生活支援体制整備事業及び地域ケア会議の実施状況 (P. 65 参照)

- ▷ 高齢者への多様な生活支援サービスの充実のための生活支援コーディネーターの配置、協議体の設置はそれぞれ25市町村でされている。
- ▷ 多職種による地域ニーズや社会資源の把握のための地域ケア会議は全市町村で計1,336回実施されている。

### (14) 介護予防・日常生活支援総合事業の実施状況 (P. 66 参照)

- ▷ 要支援者への訪問、通所サービスについて、25市町村において多様な主体によるサービスの何れかが実施されている。

### (15) 介護支援専門員の養成状況 (P. 67-68 参照)

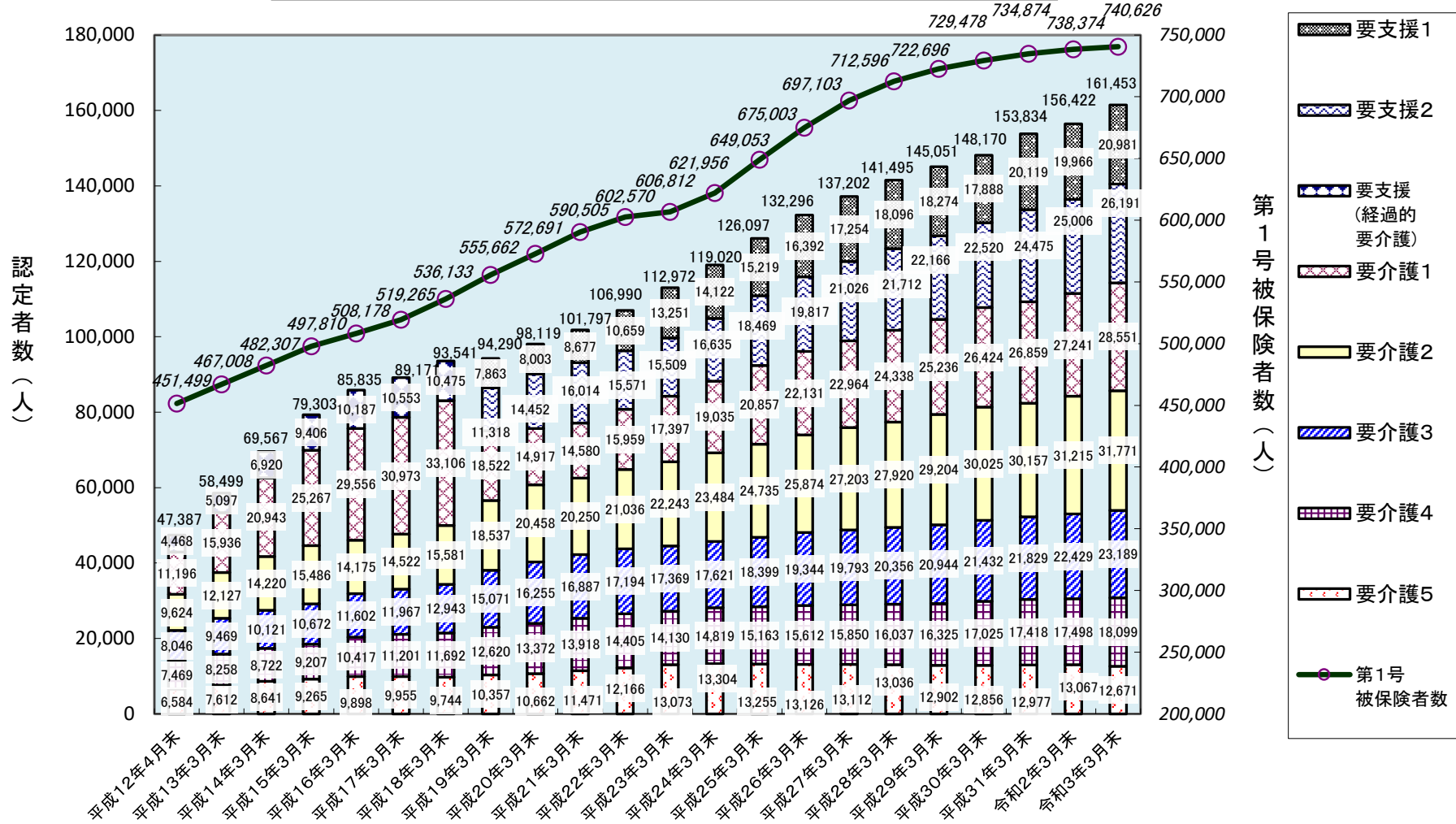
- ▷ 令和2年度末現在、介護支援専門員名簿に登録されている者は16,701人となっており、前年度末から201人増加した。

### (16) 介護員の養成状況 (P. 69-70 参照)

- ▷ 令和2年度末現在、介護員養成研修修了者は85,982人となっており、前年度末から約1千4百人増加した。

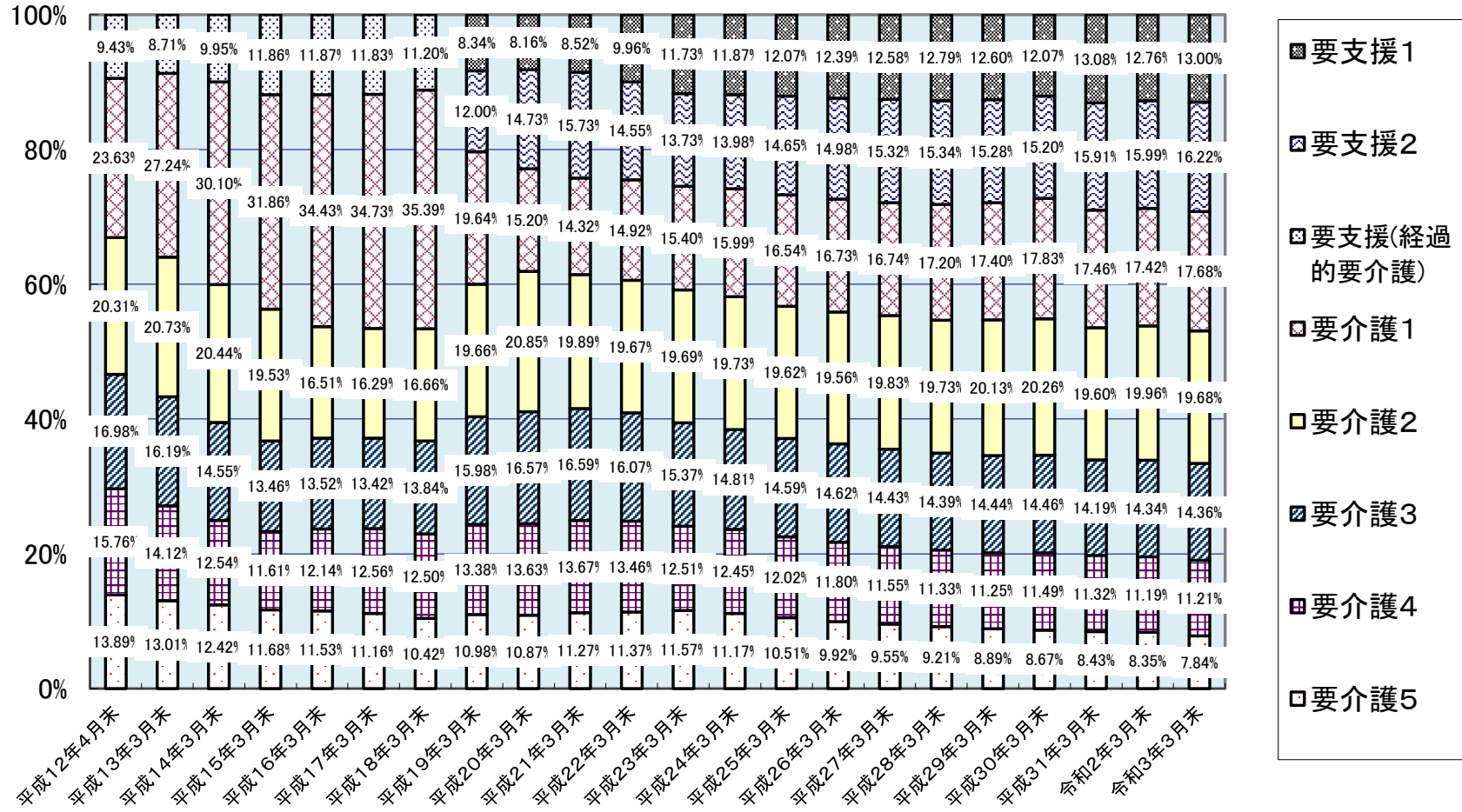
## 2 要介護等認定及びサービス受給の状況

### 第1号被保険者数及び要介護等認定者数の推移

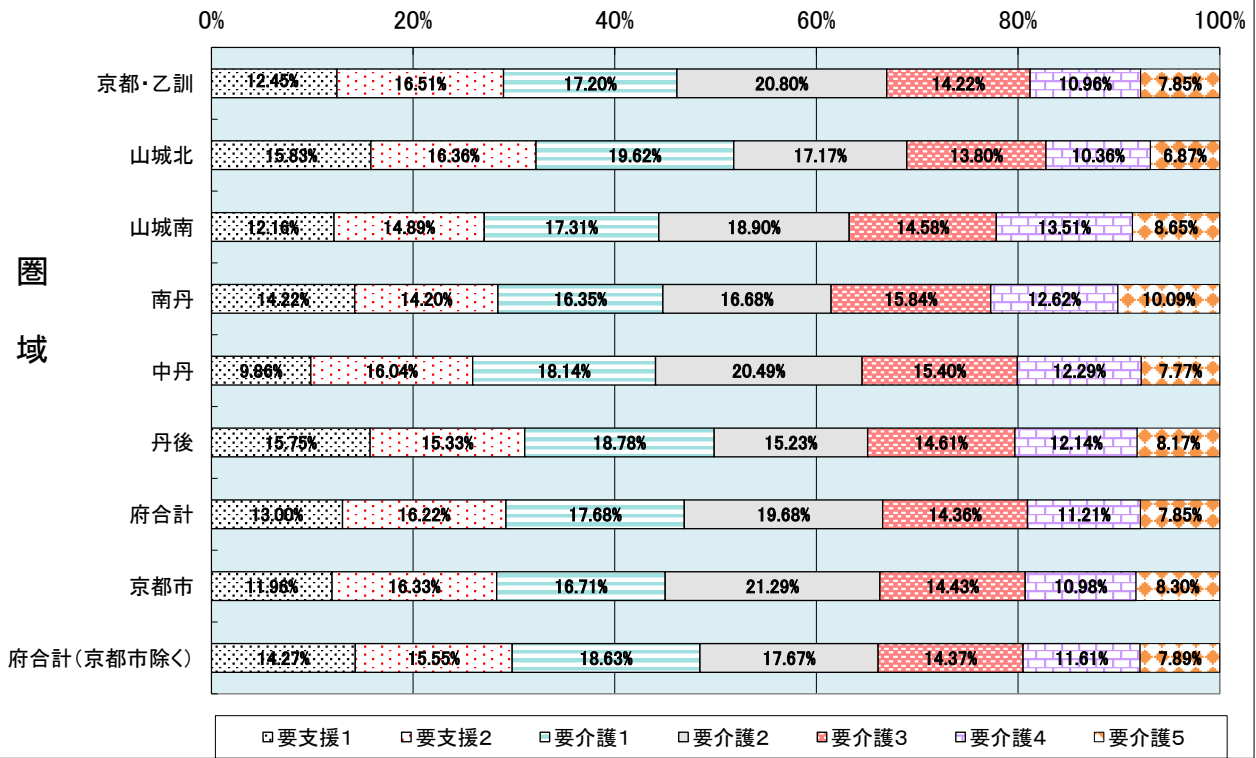


※ 要介護認定者数は第1号被保険者と第2号被保険者の計

# 認定者数の要介護度別割合の推移

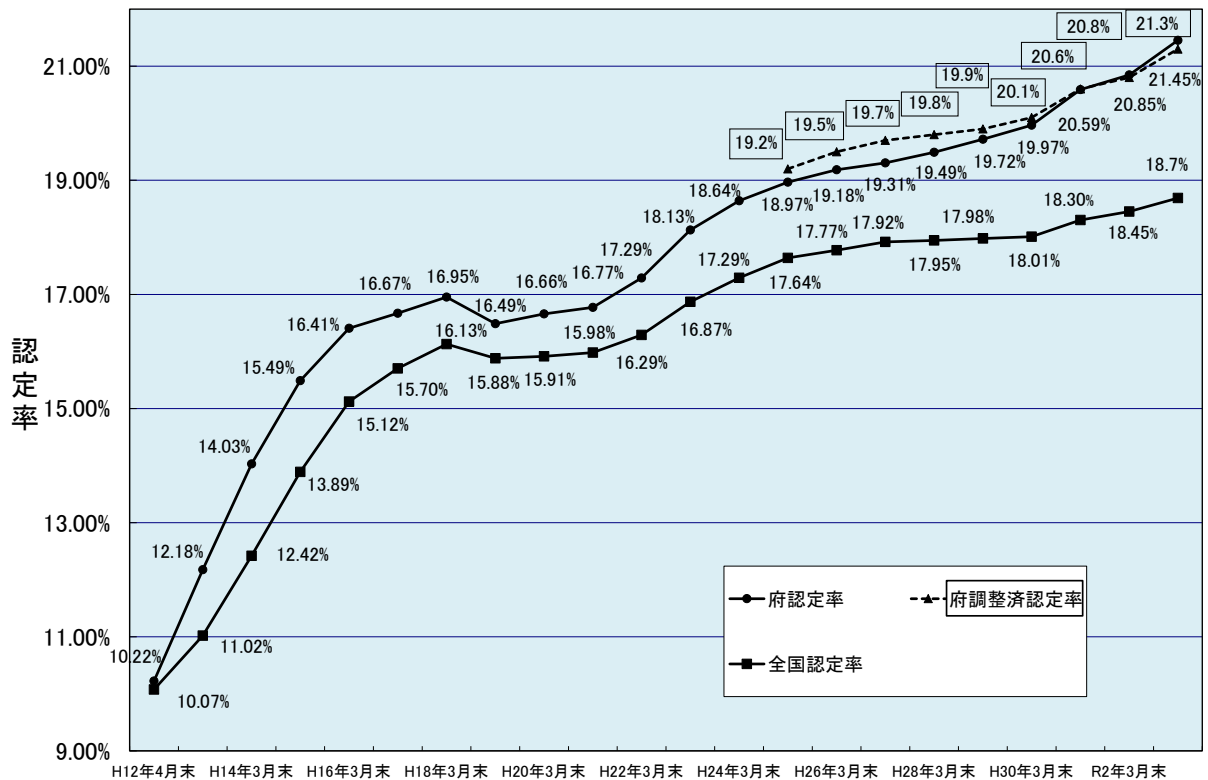


### 認定者数の要介護度別割合【圏域別】(令和3年3月末)



### 要介護等認定率の推移

認定率 = 要介護認定者数(第1号) / 第1号被保険者数  
 調整済認定率 = 第1号被保険者数の性・年齢別人口構成の影響を取り除いた認定率



※ 調整済認定率は地域包括ケア「見える化」システムによる。調整手法は、当該年の第1号被保険者(性・年齢別構成)の全国平均の構成を用いている。  
 ※ 平成12年4月末の全国の認定者数には第2号被保険者も含む。

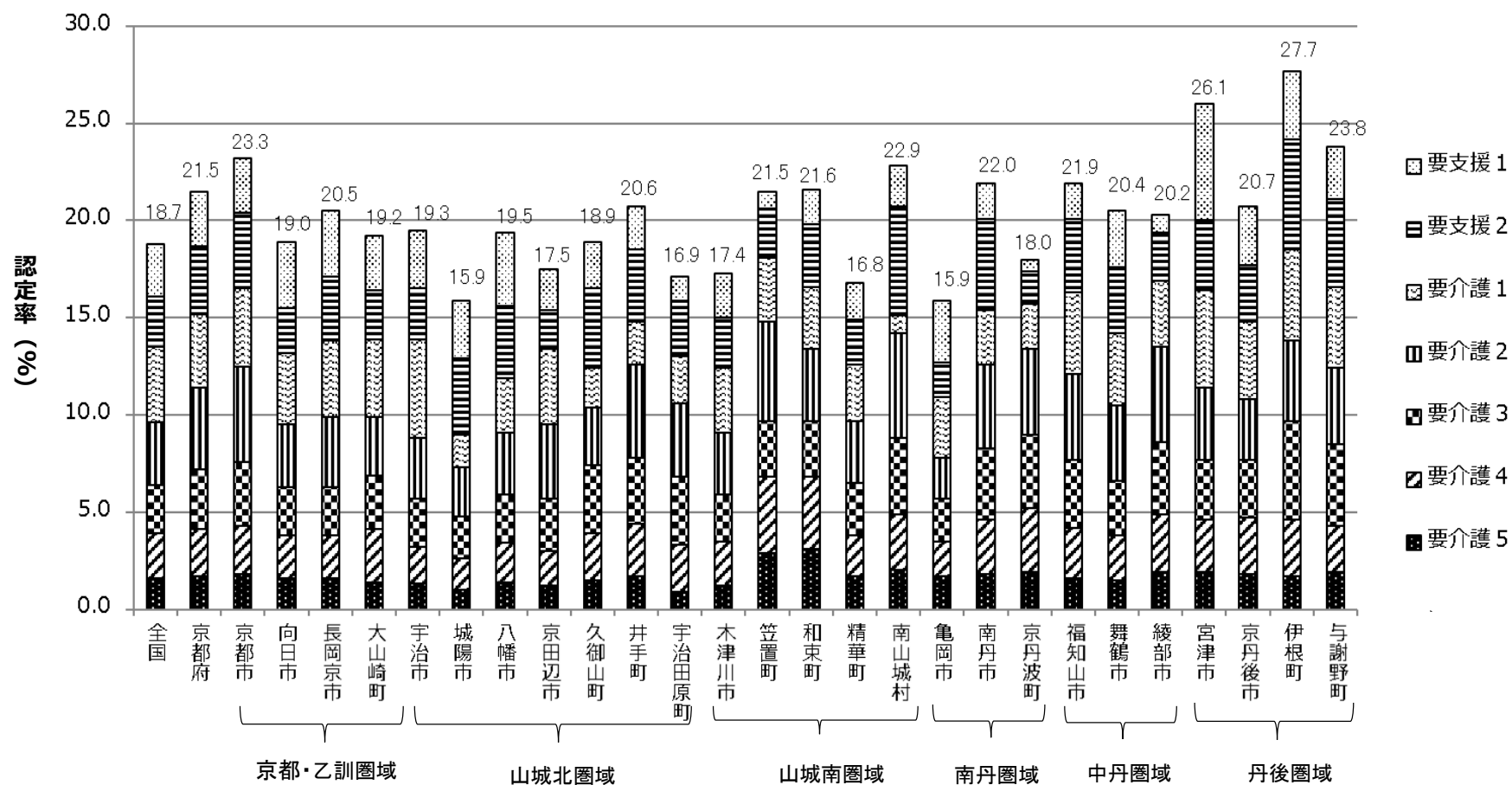
# 要介護等認定及びサービス受給の状況【要介護度別・圏域別】

令和3年3月末

| 圏域             | 第1号被保険者総数<br>a | 要介護(要支援)認定者数(人) |        |        |        |        |        |        |        |         | 認定率<br>b/a×100 | R3.3月分<br>介護サービス受給者数<br>(人) |        |        |        | 利用率<br>d/c×100 |       |
|----------------|----------------|-----------------|--------|--------|--------|--------|--------|--------|--------|---------|----------------|-----------------------------|--------|--------|--------|----------------|-------|
|                |                | 区分              | 要支援1   | 要支援2   | 要介護1   | 要介護2   | 要介護3   | 要介護4   | 要介護5   | 計       |                | 居宅                          | 地域密着   | 施設     | 計 d    |                |       |
| 京都・乙訓          | 438,314        | 第1号被保険者         | 12,631 | 16,687 | 17,384 | 20,873 | 14,304 | 11,046 | 7,804  | 100,729 | b              | 23.0%                       |        |        |        |                |       |
|                |                | 第2号被保険者         | 114    | 213    | 220    | 414    | 247    | 173    | 226    | 1,607   |                |                             |        |        |        |                |       |
|                |                | 計               | 12,745 | 16,900 | 17,604 | 21,287 | 14,551 | 11,219 | 8,030  | 102,336 | c              |                             | 60,996 | 12,817 | 12,392 | 86,205         | 84.2% |
|                |                | 比率              | 12.5%  | 16.5%  | 17.2%  | 20.8%  | 14.2%  | 11.0%  | 7.8%   | 100.0%  |                |                             | 70.8%  | 14.9%  | 14.4%  | 100.0%         |       |
| うち京都市          | 396,541        | 第1号被保険者         | 11,245 | 15,493 | 15,772 | 19,459 | 13,252 | 10,097 | 7,137  | 92,455  | b              | 23.3%                       |        |        |        |                |       |
|                |                | 第2号被保険者         | 101    | 195    | 200    | 381    | 232    | 162    | 205    | 1,476   |                |                             |        |        |        |                |       |
|                |                | 計               | 11,346 | 15,688 | 15,972 | 19,840 | 13,484 | 10,259 | 7,342  | 93,931  | c              |                             | 56,183 | 12,081 | 11,366 | 79,630         | 84.8% |
|                |                | 比率              | 12.1%  | 16.7%  | 17.0%  | 21.1%  | 14.4%  | 10.9%  | 7.8%   | 100.0%  |                |                             | 70.6%  | 15.2%  | 14.3%  | 100.0%         |       |
| うち乙訓           | 41,773         | 第1号被保険者         | 1,386  | 1,194  | 1,612  | 1,414  | 1,052  | 949    | 667    | 8,274   | b              | 19.8%                       |        |        |        |                |       |
|                |                | 第2号被保険者         | 13     | 18     | 20     | 33     | 15     | 11     | 21     | 131     |                |                             |        |        |        |                |       |
|                |                | 計               | 1,399  | 1,212  | 1,632  | 1,447  | 1,067  | 960    | 688    | 8,405   | c              |                             | 4,813  | 736    | 1,026  | 6,575          | 78.2% |
|                |                | 比率              | 16.6%  | 14.4%  | 19.4%  | 17.2%  | 12.7%  | 11.4%  | 8.2%   | 100.0%  |                |                             | 73.2%  | 11.2%  | 15.6%  | 100.0%         |       |
| 山城北            | 129,809        | 第1号被保険者         | 3,816  | 3,924  | 4,704  | 4,060  | 3,291  | 2,459  | 1,610  | 23,864  | b              | 18.4%                       |        |        |        |                |       |
|                |                | 第2号被保険者         | 31     | 52     | 64     | 112    | 64     | 58     | 60     | 441     |                |                             |        |        |        |                |       |
|                |                | 計               | 3,847  | 3,976  | 4,768  | 4,172  | 3,355  | 2,517  | 1,670  | 24,305  | c              |                             | 14,015 | 2,477  | 3,148  | 19,640         | 80.8% |
|                |                | 比率              | 15.8%  | 16.4%  | 19.6%  | 17.2%  | 13.8%  | 10.4%  | 6.9%   | 100.0%  |                |                             | 71.4%  | 12.6%  | 16.0%  | 100.0%         |       |
| 山城南            | 32,481         | 第1号被保険者         | 702    | 858    | 1,006  | 1,081  | 839    | 779    | 494    | 5,759   | b              | 17.7%                       |        |        |        |                |       |
|                |                | 第2号被保険者         | 11     | 15     | 9      | 27     | 16     | 13     | 13     | 104     |                |                             |        |        |        |                |       |
|                |                | 計               | 713    | 873    | 1,015  | 1,108  | 855    | 792    | 507    | 5,863   | c              |                             | 3,382  | 366    | 881    | 4,629          | 79.0% |
|                |                | 比率              | 12.2%  | 14.9%  | 17.3%  | 18.9%  | 14.6%  | 13.5%  | 8.6%   | 100.0%  |                |                             | 73.1%  | 7.9%   | 19.0%  | 100.0%         |       |
| 南丹             | 43,369         | 第1号被保険者         | 1,098  | 1,094  | 1,257  | 1,283  | 1,220  | 973    | 763    | 7,688   | b              | 17.7%                       |        |        |        |                |       |
|                |                | 第2号被保険者         | 14     | 17     | 22     | 22     | 19     | 14     | 26     | 134     |                |                             |        |        |        |                |       |
|                |                | 計               | 1,112  | 1,111  | 1,279  | 1,305  | 1,239  | 987    | 789    | 7,822   | c              |                             | 4,113  | 851    | 1,642  | 6,606          | 84.5% |
|                |                | 比率              | 14.2%  | 14.2%  | 16.4%  | 16.7%  | 15.8%  | 12.6%  | 10.1%  | 100.0%  |                |                             | 62.3%  | 12.9%  | 24.9%  | 100.0%         |       |
| 中丹             | 61,090         | 第1号被保険者         | 1,258  | 2,050  | 2,325  | 2,616  | 1,972  | 1,572  | 992    | 12,785  | b              | 20.9%                       |        |        |        |                |       |
|                |                | 第2号被保険者         | 19     | 28     | 25     | 38     | 23     | 20     | 15     | 168     |                |                             |        |        |        |                |       |
|                |                | 計               | 1,277  | 2,078  | 2,350  | 2,654  | 1,995  | 1,592  | 1,007  | 12,953  | c              |                             | 7,790  | 1,789  | 2,183  | 11,762         | 90.8% |
|                |                | 比率              | 9.9%   | 16.0%  | 18.1%  | 20.5%  | 15.4%  | 12.3%  | 7.8%   | 100.0%  |                |                             | 66.2%  | 15.2%  | 18.6%  | 100.0%         |       |
| 丹後             | 35,563         | 第1号被保険者         | 1,275  | 1,229  | 1,519  | 1,225  | 1,187  | 982    | 651    | 8,068   | b              | 22.7%                       |        |        |        |                |       |
|                |                | 第2号被保険者         | 12     | 24     | 16     | 20     | 7      | 10     | 17     | 106     |                |                             |        |        |        |                |       |
|                |                | 計               | 1,287  | 1,253  | 1,535  | 1,245  | 1,194  | 992    | 668    | 8,174   | c              |                             | 4,222  | 1,117  | 1,380  | 6,719          | 82.2% |
|                |                | 比率              | 15.7%  | 15.3%  | 18.8%  | 15.2%  | 14.6%  | 12.1%  | 8.2%   | 100.0%  |                |                             | 62.8%  | 16.6%  | 20.5%  | 100.0%         |       |
| 府合計            | 740,626        | 第1号被保険者         | 20,780 | 25,842 | 28,195 | 31,138 | 22,813 | 17,811 | 12,314 | 158,893 | b              | 21.5%                       |        |        |        |                |       |
|                |                | 第2号被保険者         | 201    | 349    | 356    | 633    | 376    | 288    | 357    | 2,560   |                |                             |        |        |        |                |       |
|                |                | 計               | 20,981 | 26,191 | 28,551 | 31,771 | 23,189 | 18,099 | 12,671 | 161,453 | c              |                             | 94,518 | 19,417 | 21,626 | 135,561        | 84.0% |
|                |                | 比率              | 13.0%  | 16.2%  | 17.7%  | 19.7%  | 14.4%  | 11.2%  | 7.8%   | 100.0%  |                |                             | 69.7%  | 14.3%  | 16.0%  | 100.0%         |       |
| 府合計<br>(京都市除く) | 344,085        | 第1号被保険者         | 9,535  | 10,349 | 12,423 | 11,679 | 9,561  | 7,714  | 5,177  | 66,438  | b              | 19.3%                       |        |        |        |                |       |
|                |                | 第2号被保険者         | 100    | 154    | 156    | 252    | 144    | 126    | 152    | 1,084   |                |                             |        |        |        |                |       |
|                |                | 計               | 9,635  | 10,503 | 12,579 | 11,931 | 9,705  | 7,840  | 5,329  | 67,522  | c              |                             | 38,335 | 7,336  | 10,260 | 55,931         | 82.8% |
|                |                | 比率              | 14.3%  | 15.6%  | 18.6%  | 17.7%  | 14.4%  | 11.6%  | 7.9%   | 100.0%  |                |                             | 68.5%  | 13.1%  | 18.3%  | 100.0%         |       |

※ 第1号被保険者＝65歳以上の方  
 第2号被保険者＝40～64歳の医療保険加入者  
 ※ 圏域：高齢者健康福祉圏域  
 ※ 認定率＝第1号被保険者数に占める要介護等認定者比率  
 ※ 利用率＝要介護者に占めるサービス受給者

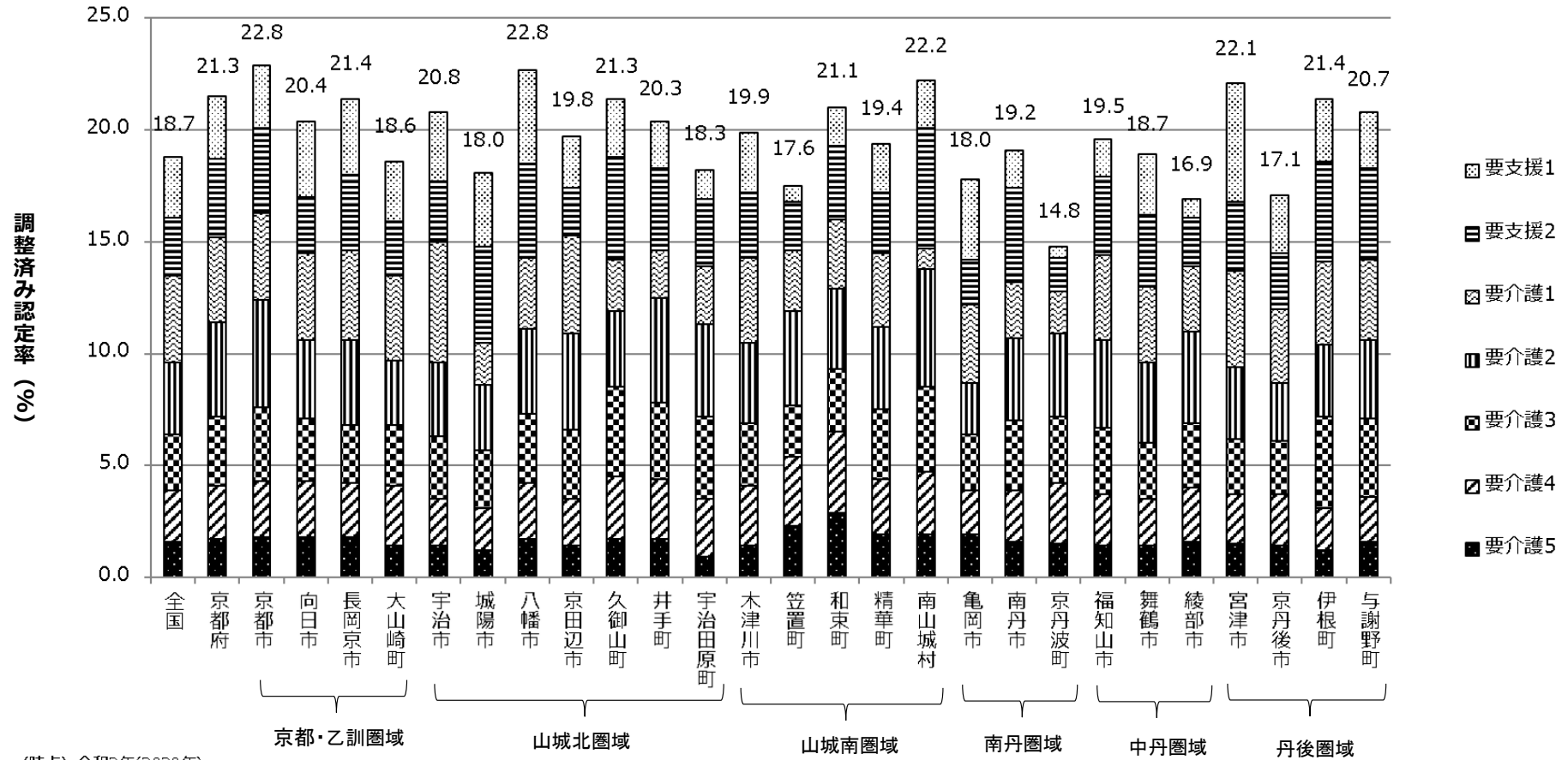
### 認定率（要介護度別・市町村別）（令和3年3月末）



（出典）地域包括ケア「見える化」システム（厚生労働省「介護保険事業状況報告」月報）

（時点）令和3年3月末

## 調整済み認定率（要介護度別・市町村別）（令和2年(2020年)）



（時点）令和2年(2020年)

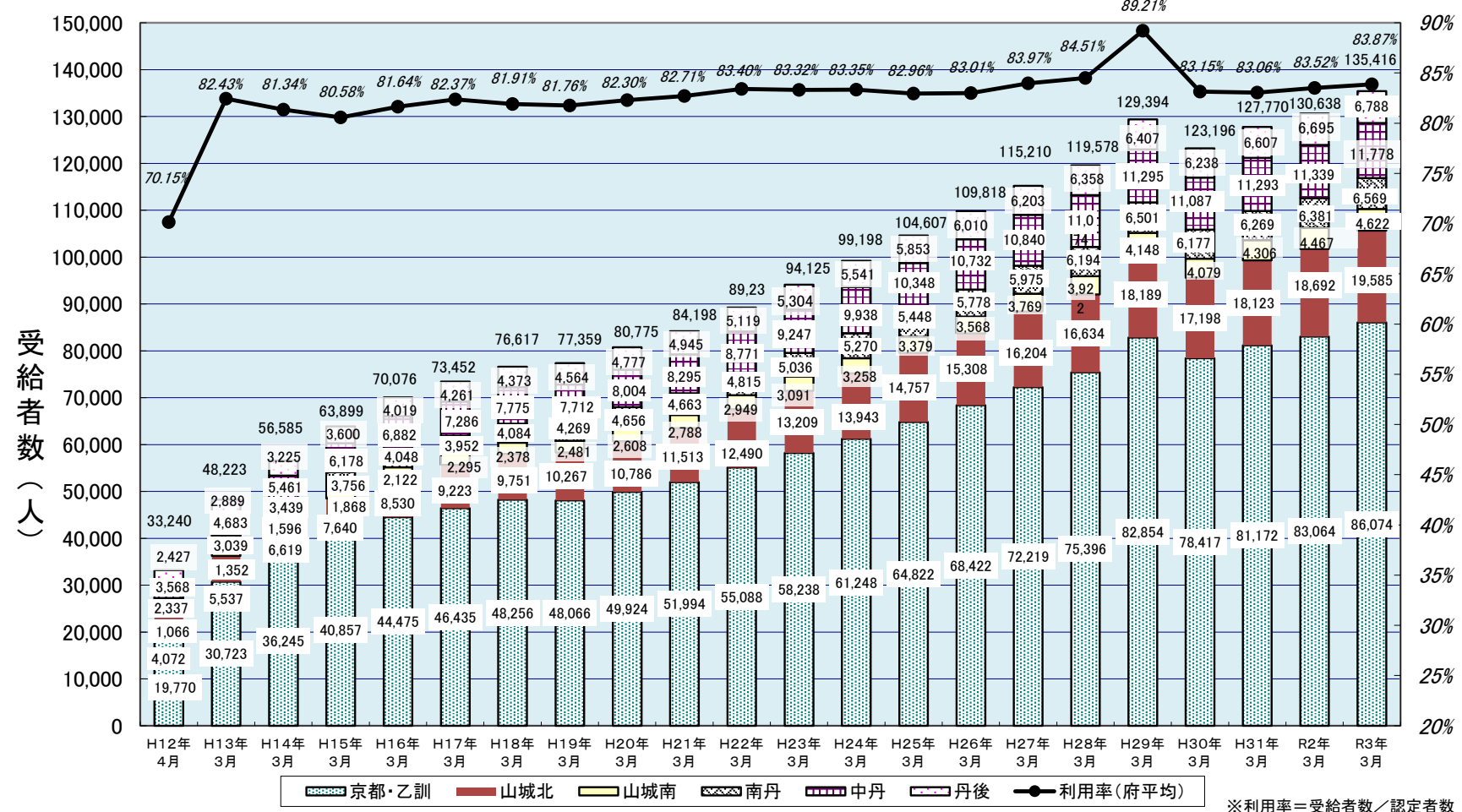
（出典）地域包括ケア「見える化システム」（厚生労働省「介護保険事業状況報告」月報）および総務省「住民基本台帳人口・世帯数」

※調整済み認定率：市町村毎に影響が異なる「第1号被保険者の性・年齢構成」の影響を除外した認定率



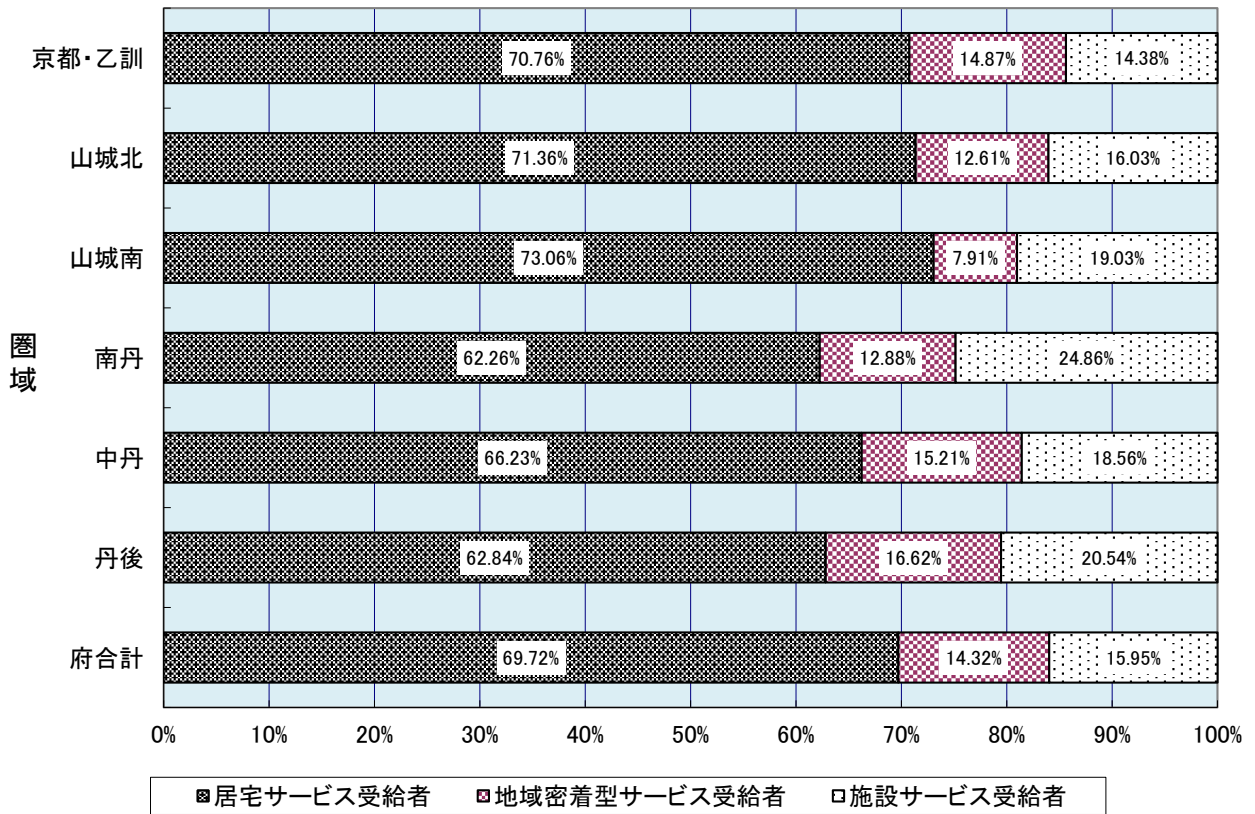
# 受給者数等の推移

※ 平成17年3月以降の京都・乙訓圏域には、旧京北町分を含む  
 ※ 平成30年3月末までに、介護予防訪問介護及び介護予防通所介護については、  
 全市町村で総合事業に移行



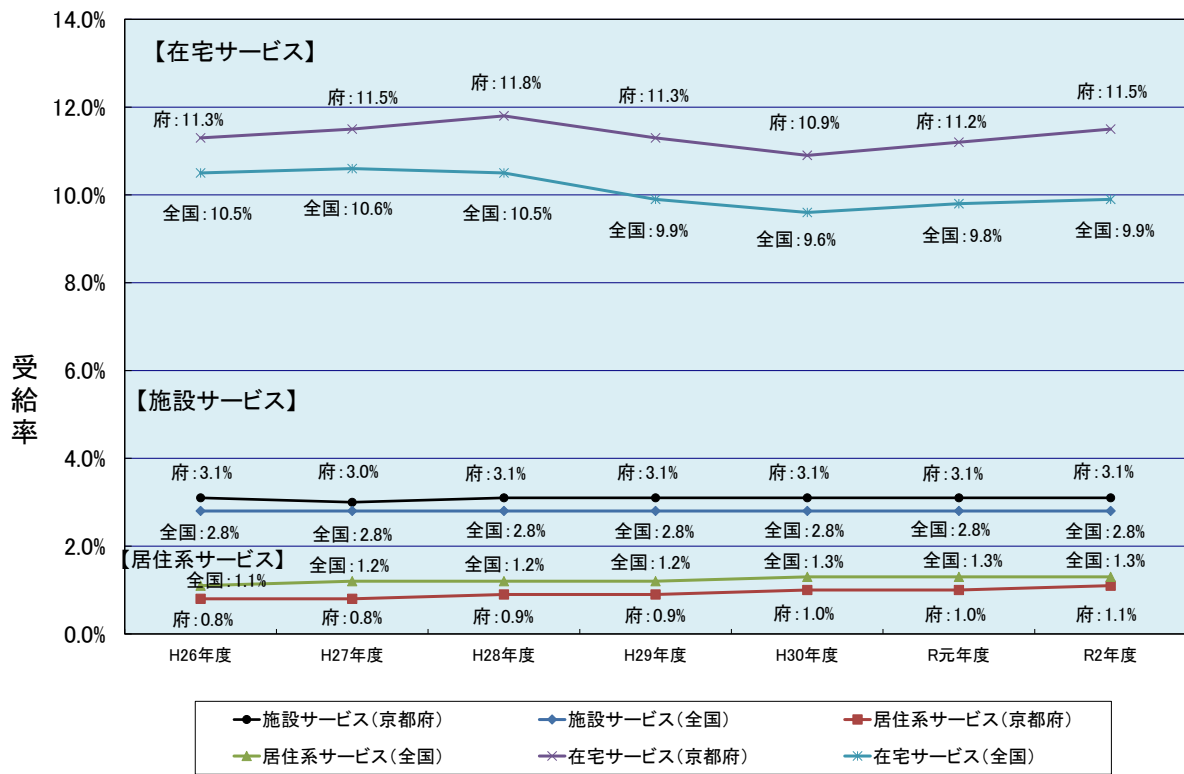
※利用率=受給者数/認定者数

### 介護サービス受給者数の種類別割合【圏域別】(令和3年3月)



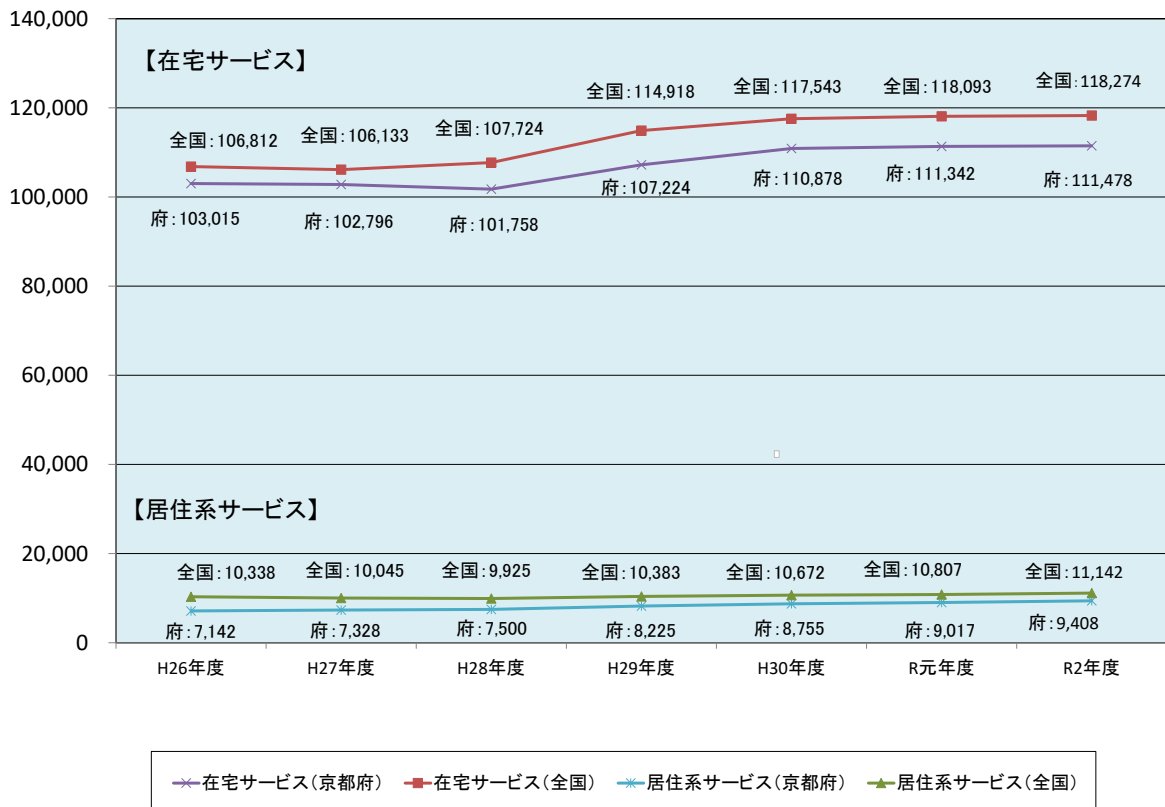
## 受給率の推移

※ 受給率 = 受給者数 / 第1号被保険者数



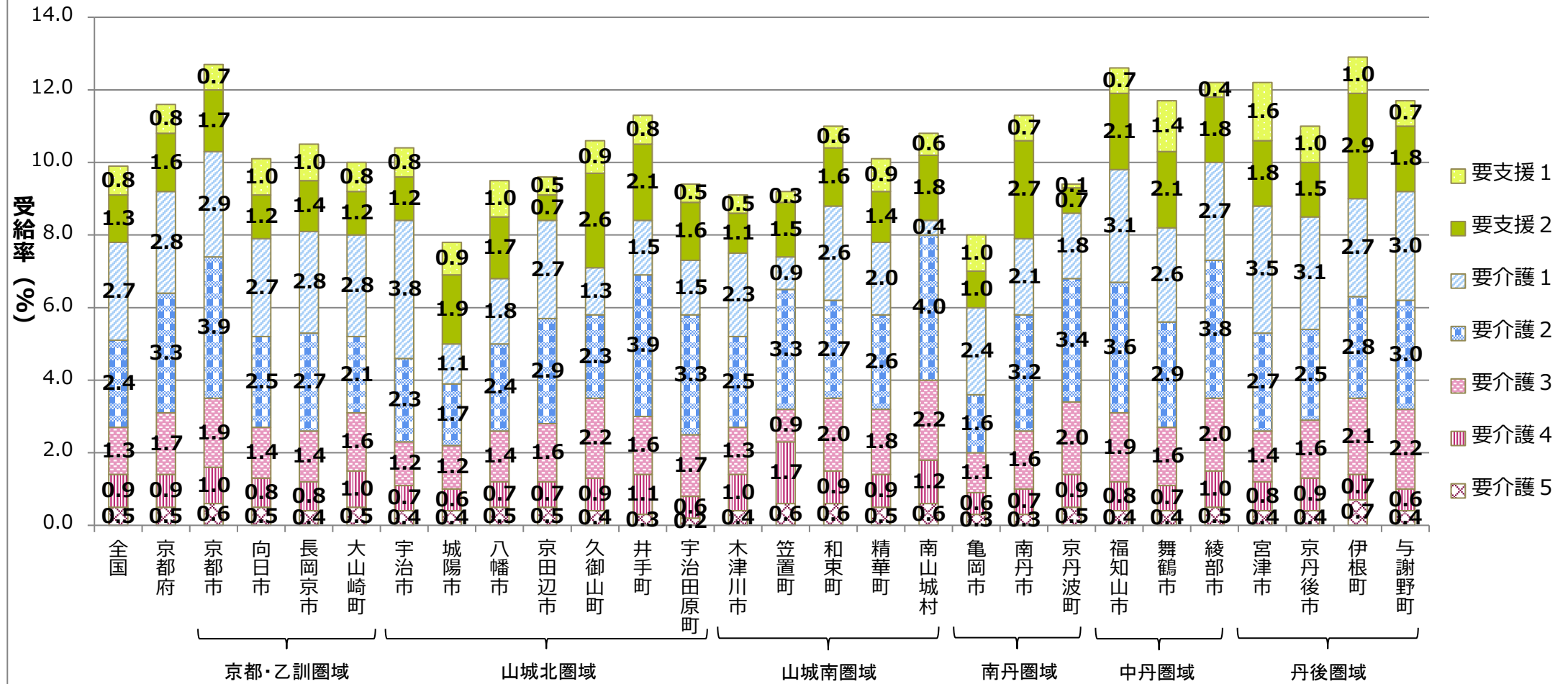
※ 地域包括ケア「見える化」システムによる

## 受給者一人あたり給付月額額の推移



※ 地域包括ケア「見える化」システムによる

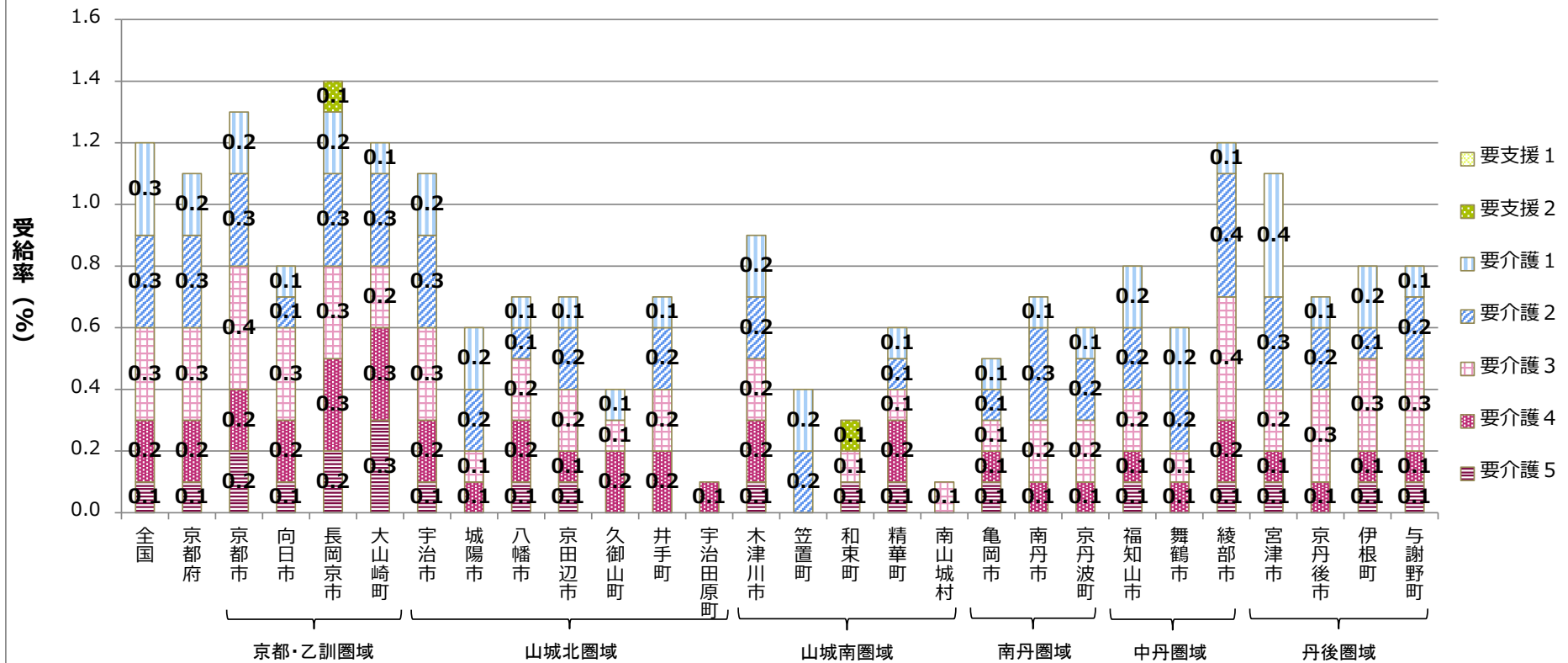
# 受給率（在宅サービス）（要介護度別・市町村別）（令和3年2月サービス提供分）



(時点) 令和3年2月サービス提供分

(出典) 地域包括ケア「見える化」システム (厚生労働省「介護保険事業状況報告」月報)

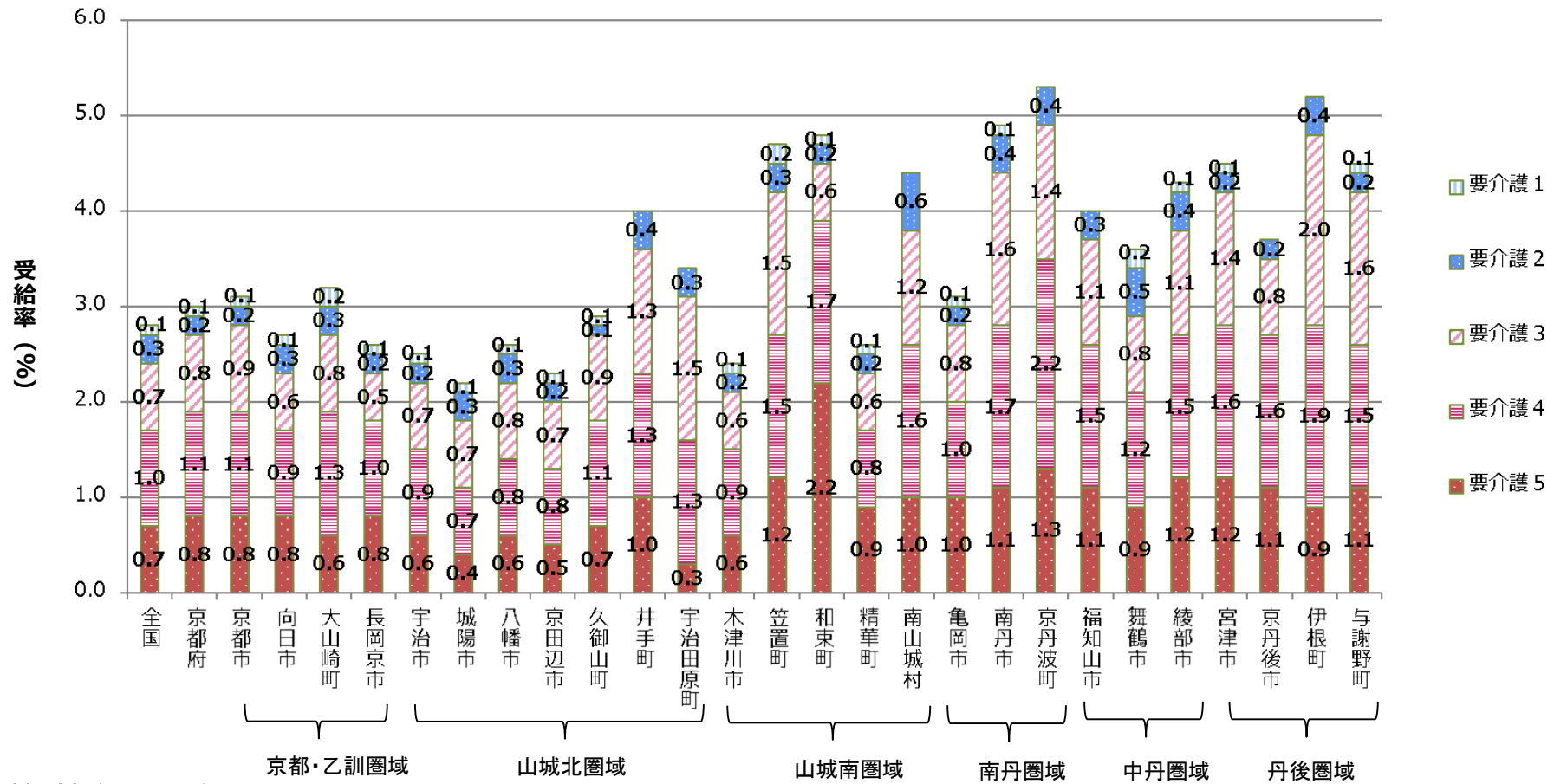
# 受給率（居住系サービス）（要介護度別・市町村別）（令和3年2月サービス提供分）



(時点) 令和3年2月サービス提供分

(出典) 地域包括ケア「見える化」システム (厚生労働省「介護保険事業状況報告」月報)

### 受給率（施設サービス）（要介護度別・市町村別）（令和3年2月サービス提供分）



（時点）令和3年2月サービス提供分

（出典）地域包括ケア「見える化」システム（厚生労働省「介護保険事業状況報告」月報）

### 3 介護給付費の状況

#### (1) 月別支出額

(単位:千円)

|          | R2年3月      | 4月         | 5月         | 6月         | 7月         | 8月         | 9月         |
|----------|------------|------------|------------|------------|------------|------------|------------|
| 現物給付(注1) | 18,309,688 | 17,801,687 | 18,188,167 | 18,276,115 | 18,792,594 | 18,435,358 | 18,524,835 |
| 償還給付(注2) |            | 646,918    | 623,862    | 926,277    | 937,312    | 802,529    | 694,955    |
| 合計       | 18,309,688 | 18,448,605 | 18,812,030 | 19,202,392 | 19,729,906 | 19,237,887 | 19,219,790 |

|      | 10月        | 11月        | 12月        | R3年1月      | 2月         | 3月      | 合計          |
|------|------------|------------|------------|------------|------------|---------|-------------|
| 現物給付 | 18,974,359 | 18,419,350 | 18,844,498 | 18,269,587 | 17,274,015 |         | 220,110,253 |
| 償還給付 | 740,578    | 717,254    | 731,398    | 710,758    | 665,147    | 714,537 | 8,911,527   |
| 合計   | 19,714,937 | 19,136,604 | 19,575,896 | 18,980,345 | 17,939,162 | 714,537 | 229,021,779 |

※ 注1: 京都府国民健康保険団体連合会経由の請求・支払分

注2: 市町村窓口払分

※ 予防給付を含む。

※ 介護給付費は、制度上2ヶ月遅れの支払い(4月分を5月に請求し6月に支払う)となることから、会計年度区分が3月分～2月分の12月分となる。

※ 端数処理の関係上、合計欄と内訳が一致しない場合がある。

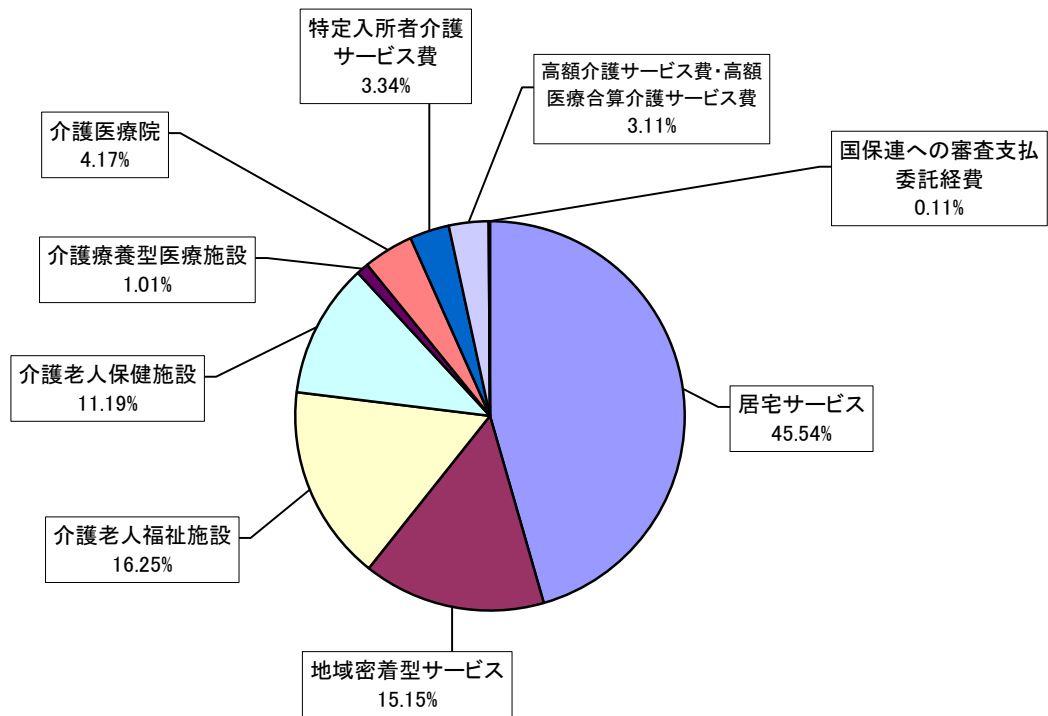
#### (2) 支出区分別一覧

(単位:千円)

|       | R元 | 居宅サービス      |            |       | 地域密着型サービス  |            |       | 施設サービス     |       | 高額介護サービス費等 |      | 合計          |            |
|-------|----|-------------|------------|-------|------------|------------|-------|------------|-------|------------|------|-------------|------------|
|       |    | 給付額         |            | 構成比   | 給付額        |            | 構成比   | 給付額        | 構成比   | 給付額        | 構成比  | 給付額         |            |
|       |    | 総額          | うち<br>予防給付 |       | 総額         | うち<br>予防給付 |       |            |       |            |      | 総額          | うち<br>予防給付 |
| 京都・乙訓 | R元 | 67,097,162  | 2,617,217  | 47.5% | 21,661,781 | 58,635     | 15.3% | 43,149,193 | 30.6% | 9,293,467  | 6.6% | 141,201,603 | 2,675,852  |
|       | R2 | 68,733,769  | 2,709,726  | 47.1% | 22,952,845 | 61,024     | 15.7% | 44,308,002 | 30.4% | 9,844,769  | 6.8% | 145,839,384 | 2,770,750  |
| 山城北   | R元 | 14,066,372  | 948,763    | 46.8% | 4,036,282  | 50,140     | 13.4% | 10,103,385 | 33.6% | 1,820,936  | 6.1% | 30,026,975  | 998,903    |
|       | R2 | 14,845,258  | 961,461    | 47.3% | 4,282,309  | 36,529     | 13.6% | 10,373,741 | 33.0% | 1,908,164  | 6.1% | 31,409,471  | 997,990    |
| 山城南   | R元 | 3,941,304   | 211,206    | 48.3% | 840,057    | 9,206      | 10.3% | 2,852,752  | 34.9% | 533,602    | 6.5% | 8,167,714   | 220,412    |
|       | R2 | 4,091,393   | 214,748    | 48.4% | 844,354    | 7,332      | 10.0% | 2,961,394  | 35.0% | 558,607    | 6.6% | 8,455,748   | 222,080    |
| 南丹    | R元 | 4,331,174   | 271,098    | 36.5% | 1,421,782  | 38,784     | 12.0% | 5,272,266  | 44.4% | 848,740    | 7.1% | 11,873,961  | 309,882    |
|       | R2 | 4,450,147   | 275,783    | 36.3% | 1,495,391  | 29,874     | 12.2% | 5,408,025  | 44.2% | 893,524    | 7.3% | 12,247,081  | 305,657    |
| 中丹    | R元 | 7,570,902   | 434,788    | 40.6% | 3,043,104  | 19,349     | 16.3% | 6,857,932  | 36.7% | 1,193,788  | 6.4% | 18,665,720  | 454,137    |
|       | R2 | 7,715,267   | 484,293    | 40.1% | 3,197,325  | 21,703     | 16.6% | 7,071,662  | 36.8% | 1,248,144  | 6.5% | 19,232,395  | 505,996    |
| 丹後    | R元 | 4,386,419   | 227,473    | 37.9% | 1,868,812  | 55,466     | 16.1% | 4,481,171  | 38.7% | 837,484    | 7.2% | 11,573,886  | 282,940    |
|       | R2 | 4,466,521   | 248,224    | 37.7% | 1,919,539  | 55,763     | 16.2% | 4,599,118  | 38.9% | 852,512    | 7.2% | 11,837,690  | 303,988    |
| 府合計   | R元 | 101,393,333 | 4,710,546  | 45.8% | 32,871,818 | 231,579    | 14.8% | 72,716,699 | 32.8% | 14,528,017 | 6.6% | 221,509,866 | 4,942,126  |
|       | R2 | 104,302,355 | 4,894,235  | 45.5% | 34,691,763 | 212,225    | 15.1% | 74,721,942 | 32.6% | 15,305,720 | 6.7% | 229,021,779 | 5,106,460  |

※ 端数処理の関係上、合計欄と内訳が一致しない場合がある。

## 介護給付費支出内訳(令和2年度)



介護給付費支出総額 229,021,779千円



### (3) 介護サービス別の支出状況

(単位:千円)

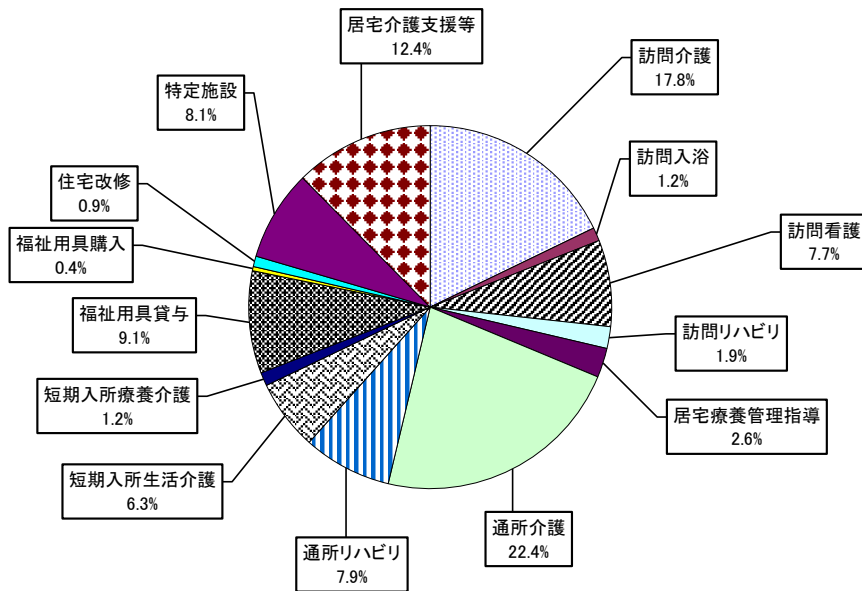
|           |                      | R元年度(A)     | R2年度(B)    | 対R元年度比(B/A) |
|-----------|----------------------|-------------|------------|-------------|
| 居宅サービス    | 訪問介護                 | 17,513,058  | 18,595,491 | 106.2%      |
|           | 訪問入浴                 | 1,157,394   | 1,244,981  | 107.6%      |
|           | 訪問看護                 | 7,155,105   | 8,034,670  | 112.3%      |
|           | 訪問リハビリテーション          | 1,964,607   | 2,021,526  | 102.9%      |
|           | 居宅療養管理指導             | 2,556,857   | 2,730,038  | 106.8%      |
|           | 通所介護                 | 23,737,777  | 23,405,470 | 98.6%       |
|           | 通所リハビリテーション          | 8,640,175   | 8,244,835  | 95.4%       |
|           | 短期入所生活介護             | 6,672,989   | 6,548,615  | 98.1%       |
|           | 短期入所療養介護             | 1,431,858   | 1,248,932  | 87.2%       |
|           | 福祉用具貸与               | 8,899,292   | 9,514,775  | 106.9%      |
|           | 福祉用具購入費              | 364,835     | 386,571    | 106.0%      |
|           | 住宅改修                 | 995,389     | 978,167    | 98.3%       |
|           | 特定施設入居者生活介護          | 7,767,665   | 8,420,681  | 108.4%      |
|           | 居宅介護支援等              | 12,536,331  | 12,927,602 | 103.1%      |
| 小 計       | 101,393,333          | 104,302,355 | 102.9%     |             |
| 地域密着型サービス | 定期巡回・随時対応型訪問介護看護     | 1,753,777   | 2,130,160  | 121.5%      |
|           | 夜間対応型訪問介護            | 493,555     | 570,902    | 115.7%      |
|           | 認知症対応型通所介護           | 2,119,677   | 2,256,854  | 106.5%      |
|           | 小規模多機能型居宅介護          | 7,522,161   | 7,830,365  | 104.1%      |
|           | 認知症対応型共同生活介護         | 11,101,094  | 11,579,050 | 104.3%      |
|           | 地域密着型特定施設入居者生活介護     | 945,201     | 967,846    | 102.4%      |
|           | 地域密着型介護老人福祉施設入所者生活介護 | 4,036,466   | 4,406,122  | 109.2%      |
|           | 看護小規模多機能型居宅介護        | 776,574     | 729,862    | 94.0%       |
|           | 地域密着型通所介護            | 4,123,313   | 4,220,600  | 102.4%      |
| 小 計       | 32,871,818           | 34,691,763  | 105.5%     |             |
| 施設サービス    | 介護老人福祉施設             | 35,988,132  | 37,222,574 | 103.4%      |
|           | 介護老人保健施設             | 25,533,471  | 25,627,327 | 100.4%      |
|           | 介護療養型医療施設            | 7,402,459   | 2,320,554  | 31.3%       |
|           | 介護医療院                | 3,792,637   | 9,551,487  | 251.8%      |
| 小 計       | 72,716,699           | 74,721,942  | 102.8%     |             |
| 合計        | 206,981,850          | 213,716,060 | 103.3%     |             |

※ 「居宅サービス」「地域密着型サービス」には介護予防を含む。

※ 「居宅サービス」「地域密着型サービス」「施設サービス」の支出額内訳を示したものであり、高額介護サービス費等を除いているため、3-(2)の「支出区分別一覧」の合計欄と、本表の合計欄の金額とは一致しない。

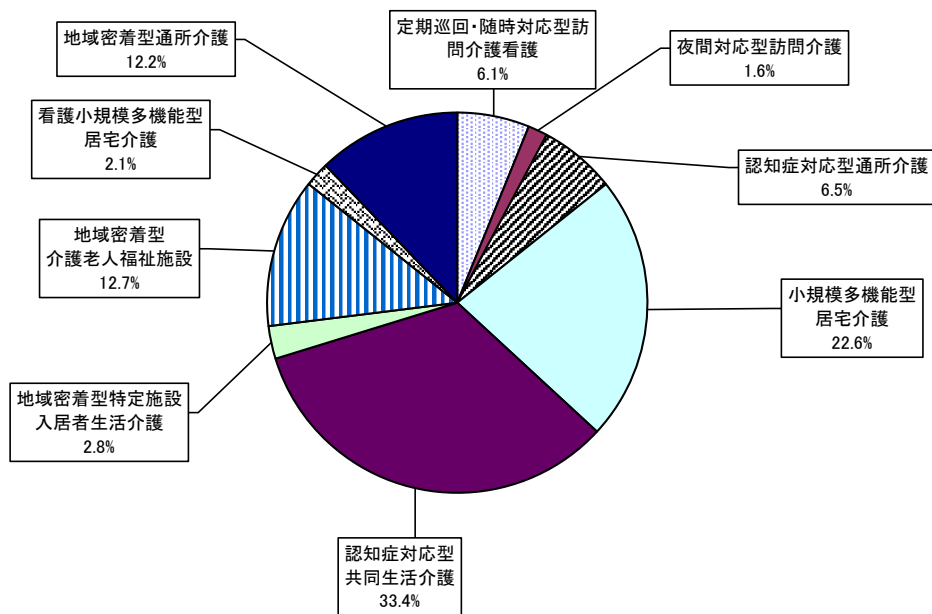
※ 端数処理の関係上、合計欄と内訳が一致しない場合がある。

### 居宅サービス費支出内訳(令和2年度)



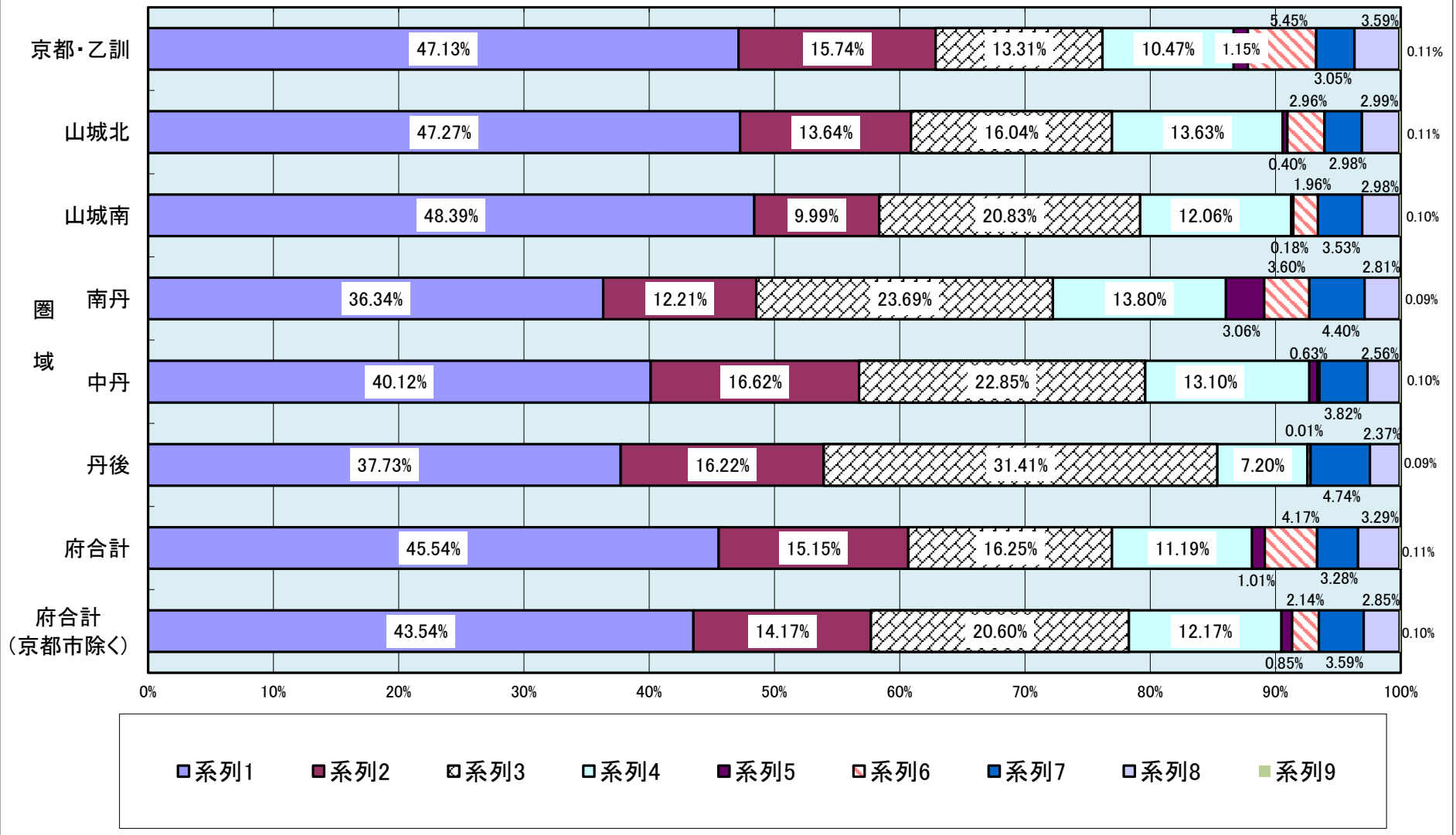
居宅サービス費支出総額 104,302,355 千円

### 地域密着型サービス費支出内訳(令和2年度)



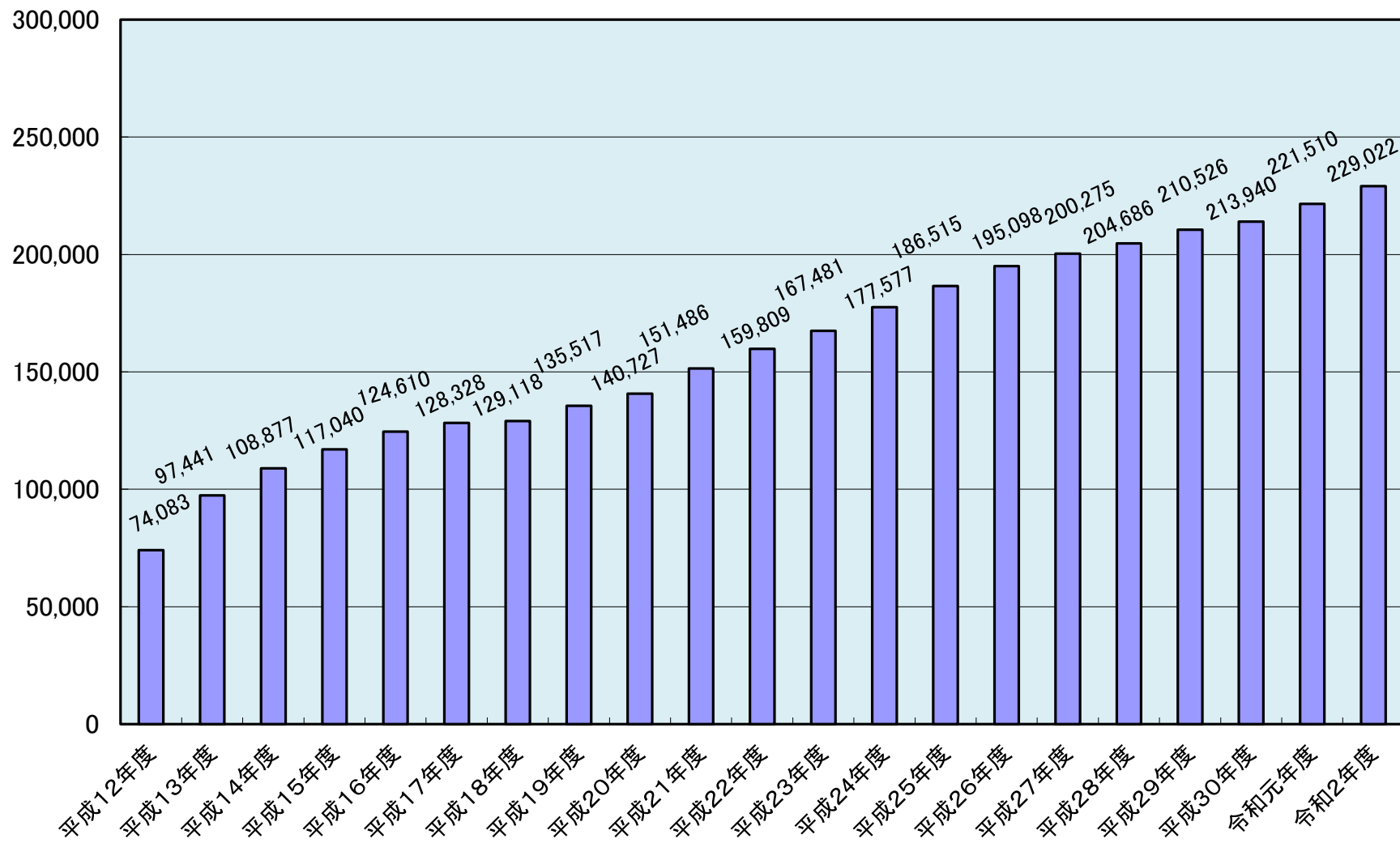
地域密着型サービス費支出総額 34,691,763 千円

# 介護給付費支出内訳【圏域別】（令和2年度）



# 介護給付費支出額の推移

(単位: 百万円)



## 4 1人あたり給付月額

(1) 要介護等認定者(第1号)1人あたり給付月額

(単位:円/月)

| 市町村名  | 居宅サービス<br>保険給付額 | 地域密着型サービス<br>保険給付額 | 施設サービス<br>保険給付額 |
|-------|-----------------|--------------------|-----------------|
| 京都市   | 56,895          | 19,152             | 36,683          |
| 福知山市  | 49,426          | 18,811             | 45,078          |
| 舞鶴市   | 49,581          | 19,963             | 43,479          |
| 綾部市   | 54,158          | 27,106             | 52,915          |
| 宇治市   | 53,469          | 16,618             | 35,289          |
| 宮津市   | 43,132          | 12,362             | 49,006          |
| 亀岡市   | 46,609          | 13,881             | 56,647          |
| 城陽市   | 43,653          | 21,463             | 36,793          |
| 向日市   | 58,562          | 13,247             | 38,241          |
| 長岡京市  | 55,927          | 19,393             | 33,012          |
| 八幡市   | 51,576          | 9,610              | 35,301          |
| 京田辺市  | 60,809          | 12,317             | 35,149          |
| 京丹後市  | 47,736          | 25,203             | 44,293          |
| 南丹市   | 47,161          | 17,530             | 56,707          |
| 木津川市  | 58,828          | 15,200             | 37,646          |
| 大山崎町  | 64,584          | 19,131             | 37,525          |
| 久御山町  | 48,832          | 14,091             | 40,126          |
| 井手町   | 55,345          | 8,263              | 51,966          |
| 宇治田原町 | 51,559          | 5,042              | 50,709          |
| 笠置町   | 77,661          | 256                | 61,756          |
| 和束町   | 54,414          | 1,076              | 69,272          |
| 精華町   | 64,479          | 11,556             | 44,928          |
| 南山城村  | 42,626          | 729                | 50,969          |
| 京丹波町  | 57,942          | 22,584             | 70,565          |
| 伊根町   | 45,023          | 14,657             | 51,160          |
| 与謝野町  | 43,057          | 15,287             | 49,156          |
| 京都府   | 54,821          | 18,213             | 39,117          |
| 全国    | 59,235          | 20,363             | 39,166          |

### 【基礎データ】

#### ●京都府及び府内市町村

①給付額:介護保険事業状況報告(令和2年6月分～令和3年5月分)

※ 給付額には、高額介護サービス費、高額医療合算介護サービス費、特定入所者介護サービス費及び国保連合会への審査支払委託経費は含まない。

②要介護等認定者数(第1号):同上(令和2年4月分～令和3年3月分)

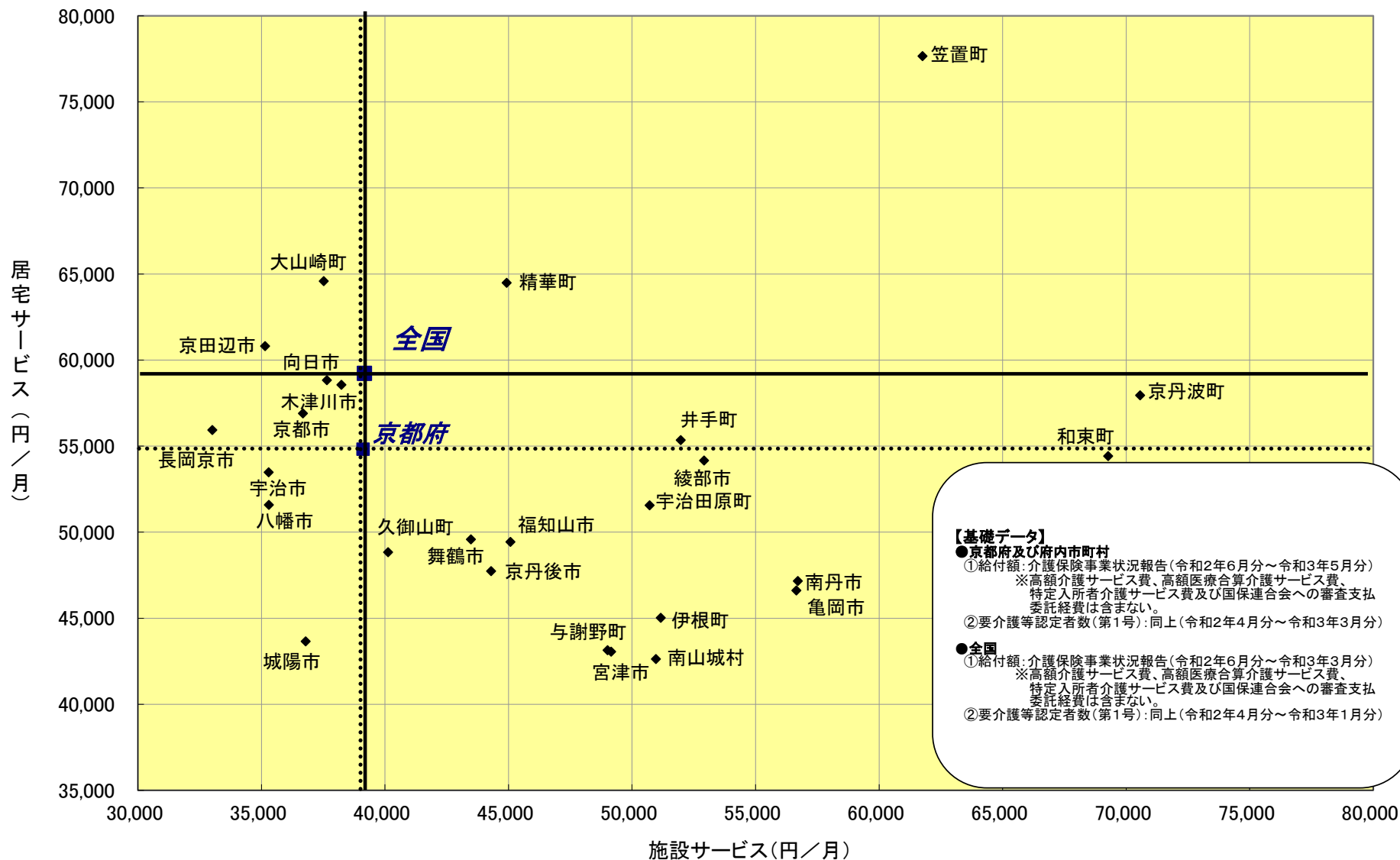
#### ●全国

①給付額:介護保険事業状況報告(令和2年6月分～令和3年3月分)

※ 給付額には、高額介護サービス費、高額医療合算介護サービス費、特定入所者介護サービス費及び国保連合会への審査支払委託経費は含まない。

②要介護等認定者数(第1号):同上(令和2年4月分～令和3年1月分)

## 要介護等認定者（第1号）1人あたり給付月額（令和2年度）



## (2) 受給者1人あたり給付月額

(単位:円/月)

| 市町村名  | 在宅サービス<br>保険給付額 | 居住系サービス<br>保険給付額 | 在宅及び居住系<br>合計 |
|-------|-----------------|------------------|---------------|
| 京都市   | 114,188         | 10,066           | 124,254       |
| 福知山市  | 100,428         | 5,548            | 105,976       |
| 舞鶴市   | 98,548          | 6,258            | 104,806       |
| 綾部市   | 107,057         | 10,829           | 117,886       |
| 宇治市   | 106,283         | 10,243           | 116,526       |
| 宮津市   | 98,093          | 8,402            | 106,495       |
| 亀岡市   | 106,765         | 7,089            | 113,854       |
| 城陽市   | 111,552         | 7,894            | 119,446       |
| 向日市   | 110,705         | 9,335            | 120,040       |
| 長岡京市  | 110,370         | 13,454           | 123,824       |
| 八幡市   | 105,027         | 8,164            | 113,191       |
| 京田辺市  | 116,595         | 7,334            | 123,929       |
| 京丹後市  | 116,807         | 7,027            | 123,834       |
| 南丹市   | 103,190         | 8,785            | 111,975       |
| 木津川市  | 118,384         | 9,327            | 127,711       |
| 大山崎町  | 115,398         | 12,056           | 127,454       |
| 久御山町  | 104,458         | 3,914            | 108,372       |
| 井手町   | 102,514         | 7,268            | 109,782       |
| 宇治田原町 | 93,741          | 3,749            | 97,490        |
| 笠置町   | 163,778         | 1,371            | 165,149       |
| 和束町   | 104,705         | 1,373            | 106,078       |
| 精華町   | 112,155         | 6,473            | 118,628       |
| 南山城村  | 93,394          | 2,289            | 95,683        |
| 京丹波町  | 122,915         | 6,621            | 129,536       |
| 伊根町   | 107,508         | 8,394            | 115,902       |
| 与謝野町  | 103,090         | 7,498            | 110,588       |
| 京都府   | 111,478         | 9,408            | 120,886       |
| 全国    | 118,274         | 11,142           | 129,416       |

(出典)地域包括ケア「見える化」システム(厚生労働省「介護保険事業状況報告」月報)

●「在宅サービス」とは、以下のサービスを意味する。

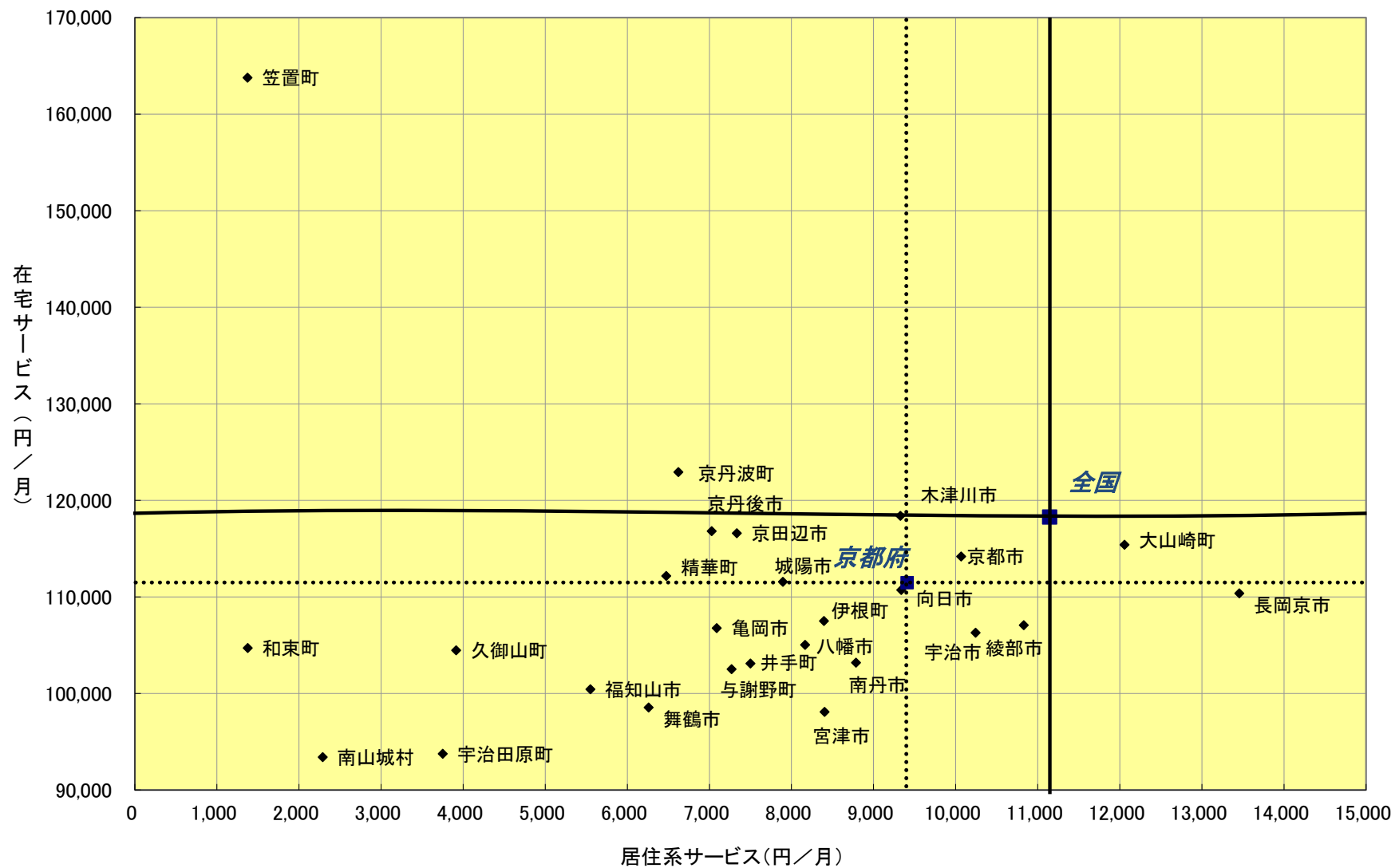
訪問介護、訪問入浴介護、訪問看護、訪問リハビリテーション、居宅療養管理指導、通所介護、通所リハビリテーション、短期入所生活介護、短期入所療養介護(介護老人保健施設、介護療養型医療施設等、介護医療院)、福祉用具貸与、福祉用具購入費、住宅改修費、介護予防支援・居宅介護支援、定期巡回・随時対応型訪問介護看護、夜間対応型訪問介護、認知症対応型通所介護、小規模多機能型居宅介護、看護小規模多機能型居宅介護、地域密着型通所介護

※ 利用者を重複してカウントすることを防ぐため、介護予防支援・居宅介護支援、小規模多機能型居宅介護、看護小規模多機能型居宅介護の3サービスの受給者総数の総計を概数として利用。

●「居住系サービス」とは、以下のサービスを意味する。

特定施設入居者生活介護、認知症対応型共同生活介護、地域密着型特定施設入居者生活介護

### 受給者1人あたり給付月額（令和2年度）





### (3) 第1号被保険者1人あたり給付月額

(単位:円/月)

| 市町村名  | 居宅サービス<br>保険給付額 | 地域密着型サービス<br>保険給付額 | 施設サービス<br>保険給付額 |
|-------|-----------------|--------------------|-----------------|
| 京都市   | 13,310          | 4,481              | 8,582           |
| 福知山市  | 10,872          | 4,138              | 9,916           |
| 舞鶴市   | 10,124          | 4,076              | 8,878           |
| 綾部市   | 10,911          | 5,461              | 10,660          |
| 宇治市   | 10,357          | 3,219              | 6,836           |
| 宮津市   | 11,397          | 3,266              | 12,949          |
| 亀岡市   | 7,469           | 2,224              | 9,077           |
| 城陽市   | 6,905           | 3,395              | 5,820           |
| 向日市   | 11,167          | 2,526              | 7,292           |
| 長岡京市  | 11,559          | 4,008              | 6,823           |
| 八幡市   | 10,105          | 1,883              | 6,916           |
| 京田辺市  | 10,615          | 2,150              | 6,136           |
| 京丹後市  | 10,059          | 5,311              | 9,334           |
| 南丹市   | 10,420          | 3,873              | 12,529          |
| 木津川市  | 10,319          | 2,666              | 6,604           |
| 大山崎町  | 12,520          | 3,709              | 7,274           |
| 久御山町  | 9,192           | 2,652              | 7,553           |
| 井手町   | 11,400          | 1,702              | 10,704          |
| 宇治田原町 | 8,840           | 864                | 8,694           |
| 笠置町   | 16,582          | 55                 | 13,186          |
| 和束町   | 11,588          | 229                | 14,753          |
| 精華町   | 10,957          | 1,964              | 7,635           |
| 南山城村  | 9,779           | 167                | 11,693          |
| 京丹波町  | 10,440          | 4,069              | 12,714          |
| 伊根町   | 12,423          | 4,044              | 14,116          |
| 与謝野町  | 10,419          | 3,699              | 11,895          |
| 京都府   | 11,811          | 3,924              | 8,427           |
| 全国    | 11,208          | 3,853              | 7,410           |

#### 【基礎データ】

##### ●京都府及び府内市町村

①給付額:介護保険事業状況報告(令和2年6月分～令和3年5月分)

※ 給付額には、高額介護サービス費、高額医療合算介護サービス費、特定入所者介護サービス費及び国保連合会への審査支払委託経費は含まない。

②第1号被保険者数:同上(令和2年4月分～令和3年3月分)

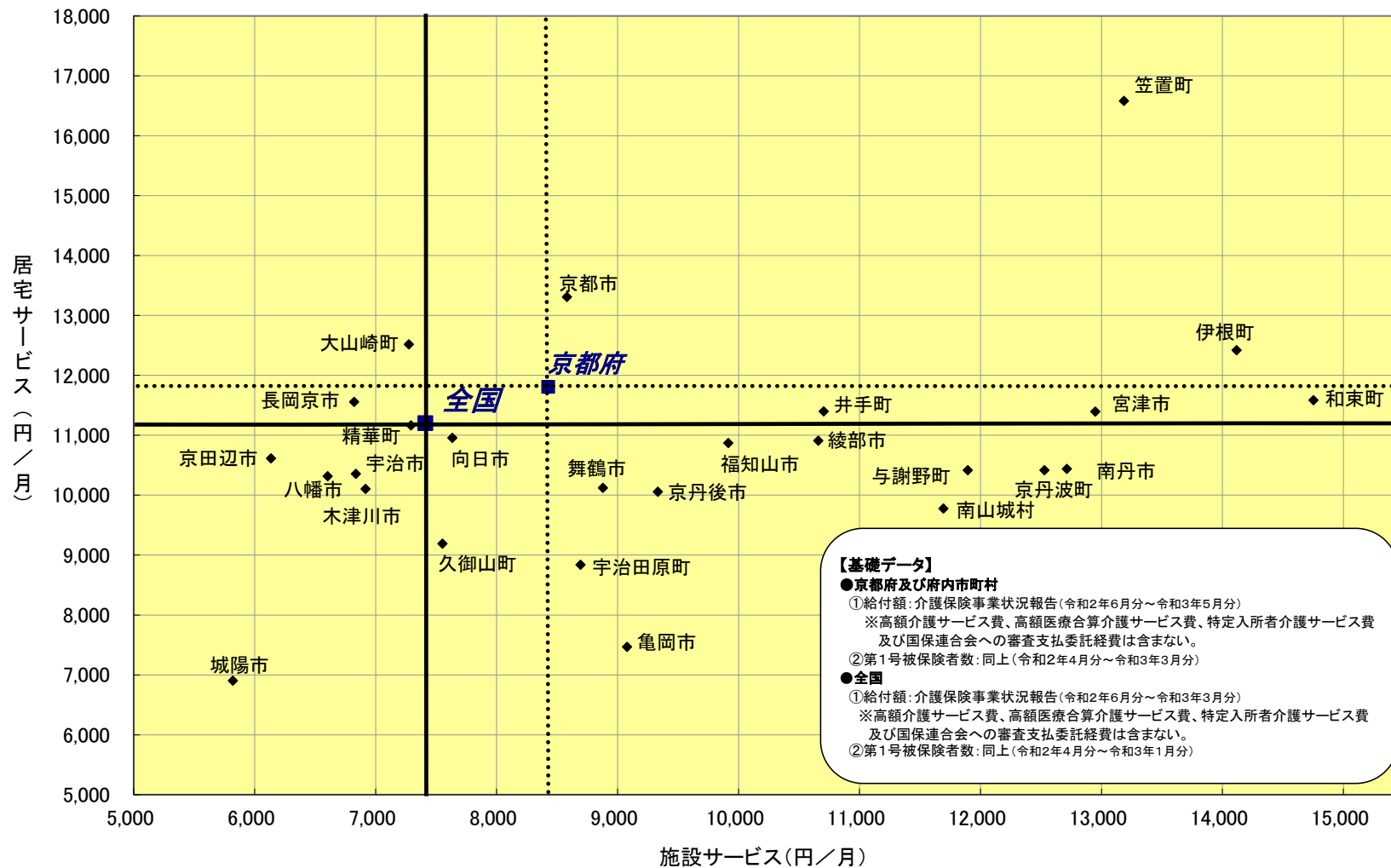
##### ●全国

①給付額:介護保険事業状況報告(令和2年6月分～令和3年3月分)

※ 給付額には、高額介護サービス費、高額医療合算介護サービス費、特定入所者介護サービス費及び国保連合会への審査支払委託経費は含まない。

②第1号被保険者数:同上(令和2年4月分～令和3年1月分)

## 第1号被保険者1人あたり給付月額(令和2年度)



(4)調整済み第1号被保険者1人あたり給付月額【参考:令和元年度】

(単位:円/月)

| 市町村名  | 在宅サービス<br>保険給付額 | 居住系サービス<br>保険給付額 | 施設サービス<br>保険給付額 |
|-------|-----------------|------------------|-----------------|
| 京都市   | 12,724          | 2,509            | 8,209           |
| 福知山市  | 10,983          | 1,019            | 8,782           |
| 舞鶴市   | 9,845           | 1,217            | 8,446           |
| 綾部市   | 10,209          | 2,042            | 8,172           |
| 宇治市   | 10,875          | 2,585            | 7,610           |
| 宮津市   | 9,851           | 1,534            | 10,022          |
| 亀岡市   | 8,517           | 1,244            | 9,952           |
| 城陽市   | 8,091           | 1,565            | 7,223           |
| 向日市   | 10,979          | 2,333            | 7,968           |
| 長岡京市  | 11,480          | 3,279            | 8,170           |
| 八幡市   | 10,030          | 2,013            | 8,841           |
| 京田辺市  | 11,522          | 2,004            | 6,938           |
| 京丹後市  | 10,224          | 1,234            | 7,446           |
| 南丹市   | 9,754           | 1,494            | 10,382          |
| 木津川市  | 11,235          | 2,336            | 7,184           |
| 大山崎町  | 10,610          | 2,652            | 8,399           |
| 久御山町  | 11,449          | 998              | 8,948           |
| 井手町   | 10,903          | 1,716            | 9,734           |
| 宇治田原町 | 8,814           | 675              | 10,107          |
| 笠置町   | 11,857          | 570              | 9,511           |
| 和束町   | 11,290          | 296              | 12,102          |
| 精華町   | 12,236          | 1,747            | 8,442           |
| 南山城村  | 8,840           | 467              | 11,635          |
| 京丹波町  | 9,268           | 1,067            | 10,277          |
| 伊根町   | 9,379           | 1,466            | 8,549           |
| 与謝野町  | 10,045          | 1,286            | 9,003           |
| 京都府   | 11,619          | 2,174            | 8,275           |
| 全国    | 10,859          | 2,634            | 7,388           |

(出典)地域包括ケア「見える化」システム」

(「介護保険総合データベース」および総務省「住民基本台帳人口・世帯数」)

※ 調整済み第1号被保険者1人あたり給付月額

第1号被保険者の性・年齢構成が、どの地域も全国平均やある地域の1時点と同様になるように性・年齢調整を行い、さらに地域区分別単価がどの地域も一律となるように調整を行ったもの。

●「在宅サービス」とは、以下のサービスを意味する。

訪問介護、訪問入浴介護、訪問看護、訪問リハビリテーション、居宅療養管理指導、通所介護、通所リハビリテーション、短期入所生活介護、短期入所療養介護（介護老人保健施設、介護療養型医療施設等、介護医療院）、福祉用具貸与、福祉用具購入費、住宅改修費、介護予防支援・居宅介護支援、定期巡回・随時対応型訪問介護看護、夜間対応型訪問介護、認知症対応型通所介護、小規模多機能型居宅介護、看護小規模多機能型居宅介護、地域密着型通所介護

※ 利用者を重複してカウントすることを防ぐため、介護予防支援・居宅介護支援、小規模多機能型居宅介護、看護小規模多機能型居宅介護の3サービスの受給者総数の総計を概数として利用。

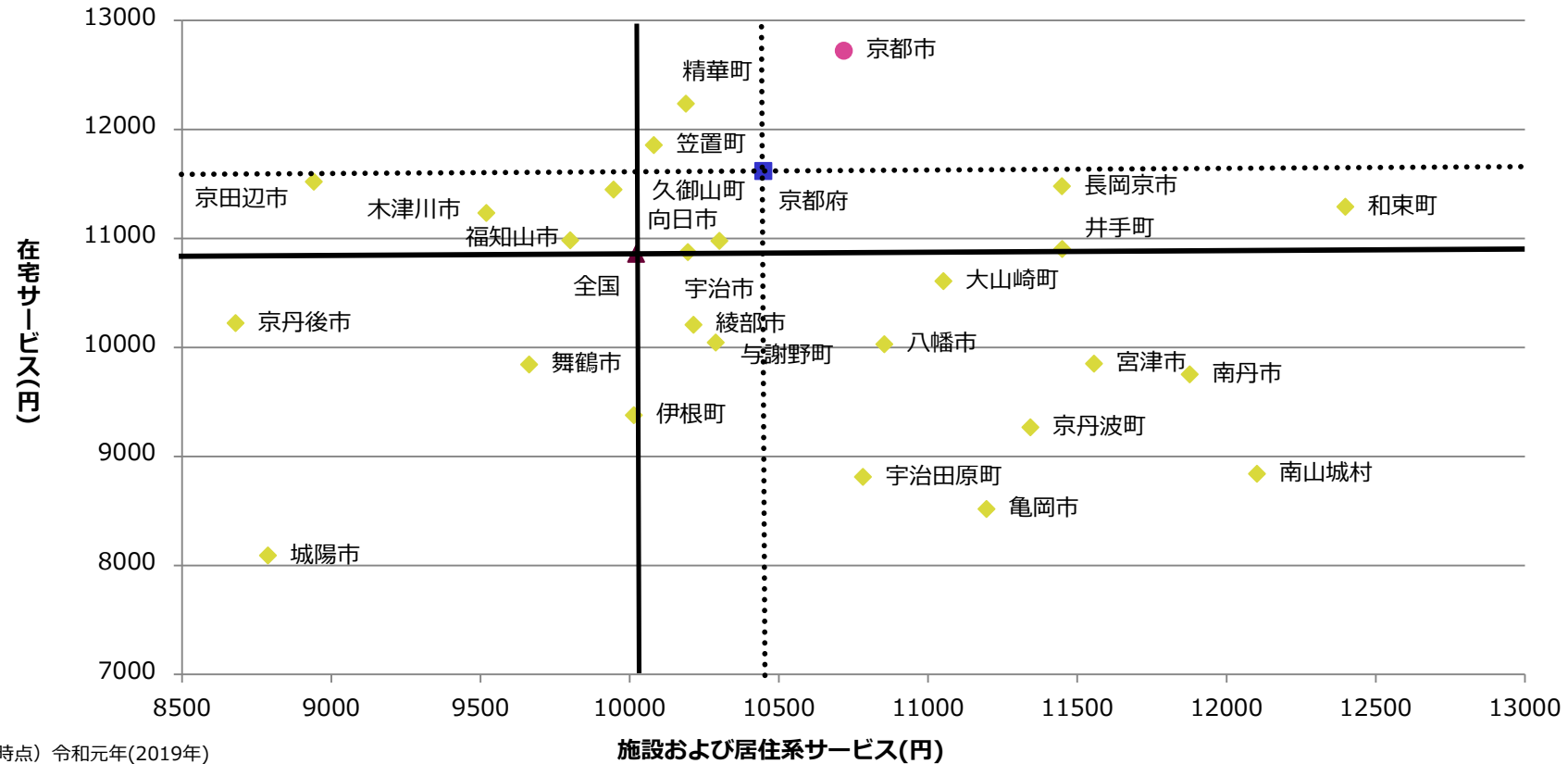
●「居住系サービス」とは、以下のサービスを意味する。

特定施設入居者生活介護、認知症対応型共同生活介護、地域密着型特定施設入居者生活介護

●「施設サービス」とは、以下のサービスを意味する。

介護保険福祉施設、地域密着型介護老人福祉施設入所者生活介護、介護老人保健施設、介護療養型医療施設、介護医療院

【参考】調整済み第1号被保険者1人あたり給付月額（在宅サービス・施設および居住系サービス）  
（令和元年(2019年)）



(時点) 令和元年(2019年)

(出典) 「介護保険総合データベース」および総務省「住民基本台帳人口・世帯数」

※ 調整済み第1号被保険者1人あたり給付月額

第1号被保険者の性・年齢構成が、どの地域も全国平均やある地域の1時点と同様になるように性・年齢調整を行い、さらに地域区分別単価がどの地域も一律となるように調整を行ったもの。

# 5 介護サービスの利用状況

## (1) 利用件数【サービス類型別・圏域別】

### ◆ 居宅サービス

|             |              | 京都・乙訓     |           |         | 山城北     | 山城南     | 南丹      | 中丹      | 丹後      | 府合計       | 府合計<br>(京都市除く) |
|-------------|--------------|-----------|-----------|---------|---------|---------|---------|---------|---------|-----------|----------------|
|             |              | 京都市       | 乙訓        |         |         |         |         |         |         |           |                |
| 訪問介護        | R1実績 A(回)    | 3,984,133 | 3,699,983 | 284,150 | 861,434 | 218,608 | 236,858 | 381,367 | 155,529 | 5,837,929 | 2,137,946      |
|             | R2実績 B(回)    | 4,079,645 | 3,789,951 | 289,694 | 960,144 | 246,597 | 255,839 | 380,822 | 149,450 | 6,072,497 | 2,282,546      |
|             | R2計画見込量 C(回) | 3,837,105 | 3,564,776 | 272,329 | 896,500 | 213,873 | 336,808 | 419,199 | 159,305 | 5,862,790 | 2,298,014      |
|             | %            |           |           |         |         |         |         |         |         |           |                |
|             | 計画進捗 B/C     | 106.3%    | 106.3%    | 106.4%  | 107.1%  | 115.3%  | 76.0%   | 90.8%   | 93.8%   | 103.6%    | 99.3%          |
|             | 前年度比 B/A     | 102.4%    | 102.4%    | 102.0%  | 111.5%  | 112.8%  | 108.0%  | 99.9%   | 96.1%   | 104.0%    | 106.8%         |
| 訪問入浴        | R1実績 A(回)    | 58,120    | 55,513    | 2,607   | 12,954  | 1,824   | 5,306   | 12,869  | 2,630   | 93,703    | 38,190         |
|             | R2実績 B(回)    | 61,367    | 58,595    | 2,772   | 14,338  | 2,026   | 5,734   | 13,397  | 2,469   | 99,331    | 40,736         |
|             | R2計画見込量 C(回) | 60,036    | 57,428    | 2,608   | 21,124  | 2,938   | 5,574   | 12,349  | 3,740   | 105,760   | 48,332         |
|             | %            |           |           |         |         |         |         |         |         |           |                |
|             | 計画進捗 B/C     | 102.2%    | 102.0%    | 106.3%  | 67.9%   | 69.0%   | 102.9%  | 108.5%  | 66.0%   | 93.9%     | 84.3%          |
|             | 前年度比 B/A     | 105.6%    | 105.6%    | 106.3%  | 110.7%  | 111.1%  | 108.1%  | 104.1%  | 93.9%   | 106.0%    | 106.7%         |
| 訪問看護        | R1実績 A(回)    | 822,188   | 785,213   | 36,975  | 145,198 | 40,128  | 21,585  | 65,973  | 34,808  | 1,129,880 | 344,667        |
|             | R2実績 B(回)    | 942,642   | 901,111   | 41,531  | 167,243 | 45,290  | 25,846  | 68,063  | 36,545  | 1,285,629 | 384,518        |
|             | R2計画見込量 C(回) | 941,934   | 893,070   | 48,864  | 168,912 | 70,900  | 33,228  | 77,396  | 47,788  | 1,340,158 | 447,088        |
|             | %            |           |           |         |         |         |         |         |         |           |                |
|             | 計画進捗 B/C     | 100.1%    | 100.9%    | 85.0%   | 99.0%   | 63.9%   | 77.8%   | 87.9%   | 76.5%   | 95.9%     | 86.0%          |
|             | 前年度比 B/A     | 114.7%    | 114.8%    | 112.3%  | 115.2%  | 112.9%  | 119.7%  | 103.2%  | 105.0%  | 113.8%    | 111.6%         |
| 訪問リハビリテーション | R1実績 A(回)    | 475,432   | 399,442   | 75,990  | 97,383  | 12,807  | 22,375  | 19,964  | 10,947  | 638,908   | 239,466        |
|             | R2実績 B(回)    | 465,765   | 404,834   | 60,931  | 87,576  | 9,260   | 23,662  | 22,268  | 9,246   | 617,777   | 212,943        |
|             | R2計画見込量 C(回) | 418,767   | 353,620   | 65,147  | 107,646 | 16,640  | 20,308  | 19,559  | 7,032   | 589,952   | 236,332        |
|             | %            |           |           |         |         |         |         |         |         |           |                |
|             | 計画進捗 B/C     | 111.2%    | 114.5%    | 93.5%   | 81.4%   | 55.6%   | 116.5%  | 113.9%  | 131.5%  | 104.7%    | 90.1%          |
|             | 前年度比 B/A     | 98.0%     | 101.3%    | 80.2%   | 89.9%   | 72.3%   | 105.8%  | 111.5%  | 84.5%   | 96.7%     | 88.9%          |
| 居宅療養指導      | R1実績 A(人)    | 169,382   | 151,395   | 17,987  | 39,270  | 9,951   | 7,972   | 7,400   | 3,121   | 237,096   | 85,701         |
|             | R2実績 B(人)    | 182,443   | 162,605   | 19,838  | 43,386  | 11,279  | 8,528   | 8,667   | 3,188   | 257,491   | 94,886         |
|             | R2計画見込量 C(人) | 178,308   | 166,596   | 11,712  | 29,964  | 6,516   | 5,616   | 6,624   | 2,580   | 229,608   | 63,012         |
|             | %            |           |           |         |         |         |         |         |         |           |                |
|             | 計画進捗 B/C     | 102.3%    | 97.6%     | 169.4%  | 144.8%  | 173.1%  | 151.9%  | 130.8%  | 123.6%  | 112.1%    | 150.6%         |
|             | 前年度比 B/A     | 107.7%    | 107.4%    | 110.3%  | 110.5%  | 113.3%  | 107.0%  | 117.1%  | 102.1%  | 108.6%    | 110.7%         |
| 通所介護        | R1実績 A(回)    | 1,944,439 | 1,731,551 | 212,888 | 379,400 | 173,896 | 149,311 | 267,035 | 195,581 | 3,109,662 | 1,378,111      |
|             | R2実績 B(回)    | 1,842,312 | 1,669,155 | 173,157 | 331,196 | 143,329 | 132,227 | 245,728 | 165,710 | 2,860,502 | 1,191,347      |
|             | R2計画見込量 C(回) | 1,999,614 | 1,793,711 | 205,903 | 392,538 | 163,596 | 160,681 | 259,481 | 185,836 | 3,161,746 | 1,368,035      |
|             | %            |           |           |         |         |         |         |         |         |           |                |
|             | 計画進捗 B/C     | 92.1%     | 93.1%     | 84.1%   | 84.4%   | 87.6%   | 82.3%   | 94.7%   | 89.2%   | 90.5%     | 87.1%          |
|             | 前年度比 B/A     | 94.7%     | 96.4%     | 81.3%   | 87.3%   | 82.4%   | 88.6%   | 92.0%   | 84.7%   | 92.0%     | 86.4%          |
| 通所リハビリテーション | R1実績 A(回)    | 541,111   | 475,760   | 65,351  | 160,150 | 25,706  | 43,558  | 73,635  | 21,682  | 865,842   | 390,082        |
|             | R2実績 B(回)    | 493,784   | 431,386   | 62,398  | 156,623 | 25,131  | 41,297  | 69,024  | 20,044  | 805,903   | 374,517        |
|             | R2計画見込量 C(回) | 539,862   | 468,185   | 71,677  | 178,975 | 31,958  | 57,682  | 75,239  | 12,913  | 896,629   | 428,444        |
|             | %            |           |           |         |         |         |         |         |         |           |                |
|             | 計画進捗 B/C     | 91.5%     | 92.1%     | 87.1%   | 87.5%   | 78.6%   | 71.6%   | 91.7%   | 155.2%  | 89.9%     | 87.4%          |
|             | 前年度比 B/A     | 91.3%     | 90.7%     | 95.5%   | 97.8%   | 97.8%   | 94.8%   | 93.7%   | 92.4%   | 93.1%     | 96.0%          |
| 短期入所生活介護    | R1実績 A(日)    | 395,107   | 355,303   | 39,804  | 105,851 | 39,245  | 58,336  | 75,937  | 80,933  | 755,409   | 400,106        |
|             | R2実績 B(日)    | 371,671   | 332,725   | 38,946  | 104,553 | 35,679  | 51,961  | 74,313  | 81,319  | 719,496   | 386,771        |
|             | R2計画見込量 C(日) | 440,633   | 392,761   | 47,872  | 105,598 | 45,971  | 87,002  | 85,183  | 83,612  | 847,999   | 455,238        |
|             | %            |           |           |         |         |         |         |         |         |           |                |
|             | 計画進捗 B/C     | 84.3%     | 84.7%     | 81.4%   | 99.0%   | 77.6%   | 59.7%   | 87.2%   | 97.3%   | 84.8%     | 85.0%          |
|             | 前年度比 B/A     | 94.1%     | 93.6%     | 97.8%   | 98.8%   | 90.9%   | 89.1%   | 97.9%   | 100.5%  | 95.2%     | 96.7%          |
| 短期入所療養介護    | R1実績 A(日)    | 83,196    | 76,856    | 6,340   | 11,687  | 1,854   | 8,602   | 13,211  | 4,465   | 123,015   | 46,159         |
|             | R2実績 B(日)    | 68,995    | 63,214    | 5,781   | 10,474  | 1,631   | 6,665   | 13,087  | 3,679   | 104,531   | 41,317         |
|             | R2計画見込量 C(日) | 87,112    | 75,856    | 11,256  | 12,551  | 2,330   | 7,182   | 12,959  | 5,728   | 127,863   | 52,007         |
|             | %            |           |           |         |         |         |         |         |         |           |                |
|             | 計画進捗 B/C     | 79.2%     | 83.3%     | 51.4%   | 83.4%   | 70.0%   | 92.8%   | 101.0%  | 64.2%   | 81.8%     | 79.4%          |
|             | 前年度比 B/A     | 82.9%     | 82.2%     | 91.2%   | 89.6%   | 88.0%   | 77.5%   | 99.1%   | 82.4%   | 85.0%     | 89.5%          |
| 短期入所サービス    | R1実績 A(日)    | 478,303   | 432,159   | 46,144  | 117,538 | 41,099  | 66,938  | 89,148  | 85,398  | 878,424   | 446,265        |
|             | R2実績 B(日)    | 440,666   | 395,939   | 44,727  | 115,027 | 37,310  | 58,626  | 87,400  | 84,998  | 824,027   | 428,088        |
|             | R2計画見込量 C(日) | 527,745   | 468,617   | 59,128  | 118,149 | 48,301  | 94,184  | 98,142  | 89,340  | 975,861   | 507,244        |
|             | %            |           |           |         |         |         |         |         |         |           |                |
|             | 計画進捗 B/C     | 83.5%     | 84.5%     | 75.6%   | 97.4%   | 77.2%   | 62.2%   | 89.1%   | 95.1%   | 84.4%     | 84.4%          |
|             | 前年度比 B/A     | 92.1%     | 91.6%     | 96.9%   | 97.9%   | 90.8%   | 87.6%   | 98.0%   | 99.5%   | 93.8%     | 95.9%          |

|                     |                | 京都・乙訓       |         |        | 山城北     | 山城南    | 南丹     | 中丹     | 丹後     | 府合計     | 府合計<br>(京都市除く) |        |
|---------------------|----------------|-------------|---------|--------|---------|--------|--------|--------|--------|---------|----------------|--------|
|                     |                | 京都市         | 乙訓      |        |         |        |        |        |        |         |                |        |
| 特定施設<br>入居者<br>生活介護 | R1実績 A(人/日)    | 2,210       | 1,998   | 212    | 517     | 125    | 57     | 137    | 93     | 3,139   | 1,141          |        |
|                     | R2実績 B(人/日)    | 2,386       | 2,150   | 236    | 554     | 119    | 61     | 155    | 97     | 3,372   | 1,223          |        |
|                     | R2計画見込量 C(人/日) | 2,477       | 2,181   | 296    | 661     | 190    | 30     | 130    | 100    | 3,588   | 1,407          |        |
|                     | % 計画進捗<br>B/C  |             | 96.3%   | 98.6%  | 79.7%   | 83.9%  | 62.7%  | 204.5% | 119.6% | 96.5%   | 94.0%          | 86.9%  |
|                     |                | 前年度比<br>B/A | 108.0%  | 107.6% | 111.2%  | 107.2% | 94.9%  | 107.2% | 113.5% | 103.8%  | 107.4%         | 107.1% |
| 福祉用<br>具            | R1実績 A(人)      | 367,782     | 341,119 | 26,663 | 74,904  | 19,006 | 23,867 | 49,382 | 24,231 | 559,172 | 218,053        |        |
|                     | R2実績 B(人)      | 383,845     | 356,246 | 27,599 | 80,628  | 20,674 | 24,631 | 49,922 | 24,872 | 584,572 | 228,326        |        |
|                     | R2計画見込量 C(人)   | 357,048     | 328,836 | 28,212 | 72,624  | 17,616 | 24,924 | 46,176 | 22,104 | 540,492 | 211,656        |        |
|                     | % 計画進捗<br>B/C  |             | 107.5%  | 108.3% | 97.8%   | 111.0% | 117.4% | 98.8%  | 108.1% | 112.5%  | 108.2%         | 107.9% |
|                     |                | 前年度比<br>B/A | 104.4%  | 104.4% | 103.5%  | 107.6% | 108.8% | 103.2% | 101.1% | 102.6%  | 104.5%         | 104.7% |
| 特定福祉用具<br>購入費       | R1実績 A(人)      | 5,385       | 4,966   | 419    | 1,235   | 351    | 395    | 814    | 464    | 8,644   | 3,678          |        |
|                     | R2実績 B(人)      | 5,869       | 5,412   | 457    | 1,443   | 328    | 409    | 792    | 459    | 9,300   | 3,888          |        |
|                     | R2計画見込量 C(人)   | 7,164       | 6,552   | 612    | 1,716   | 336    | 468    | 1,032  | 552    | 11,268  | 4,716          |        |
|                     | % 計画進捗<br>B/C  |             | 81.9%   | 82.6%  | 74.7%   | 84.1%  | 97.6%  | 87.4%  | 76.7%  | 83.2%   | 82.5%          | 82.4%  |
|                     |                | 前年度比<br>B/A | 109.0%  | 109.0% | 109.1%  | 116.8% | 93.4%  | 103.5% | 97.3%  | 98.9%   | 107.6%         | 105.7% |
| 住宅改修                | R1実績 A(人)      | 4,481       | 4,051   | 430    | 1,165   | 331    | 311    | 507    | 286    | 7,081   | 3,030          |        |
|                     | R2実績 B(人)      | 4,213       | 3,818   | 395    | 1,133   | 252    | 347    | 500    | 295    | 6,740   | 2,922          |        |
|                     | R2計画見込量 C(人)   | 5,208       | 4,644   | 564    | 1,776   | 420    | 504    | 732    | 420    | 9,060   | 4,416          |        |
|                     | % 計画進捗<br>B/C  |             | 80.9%   | 82.2%  | 70.0%   | 63.8%  | 60.0%  | 68.8%  | 68.3%  | 70.2%   | 74.4%          | 66.2%  |
|                     |                | 前年度比<br>B/A | 94.0%   | 94.2%  | 91.9%   | 97.3%  | 76.1%  | 111.6% | 98.6%  | 103.1%  | 95.2%          | 96.4%  |
| 居室支<br>援            | R1実績 A(人)      | 504,676     | 465,691 | 38,985 | 111,321 | 27,647 | 33,702 | 65,773 | 35,096 | 778,215 | 312,524        |        |
|                     | R2実績 B(人)      | 514,511     | 474,833 | 39,678 | 108,538 | 28,990 | 34,446 | 64,847 | 34,890 | 786,222 | 311,389        |        |
|                     | R2計画見込量 C(人)   | 545,028     | 505,416 | 39,612 | 111,792 | 25,860 | 36,960 | 66,888 | 34,488 | 821,016 | 315,600        |        |
|                     | % 計画進捗<br>B/C  |             | 94.4%   | 93.9%  | 100.2%  | 97.1%  | 112.1% | 93.2%  | 96.9%  | 101.2%  | 95.8%          | 98.7%  |
|                     |                | 前年度比<br>B/A | 101.9%  | 102.0% | 101.8%  | 97.5%  | 104.9% | 102.2% | 98.6%  | 99.4%   | 101.0%         | 99.6%  |

◆ 地域密着型サービス

|                      |                | 京都・乙訓    |         |        | 山城北    | 山城南    | 南丹     | 中丹     | 丹後     | 合計      | 合計<br>(京都市除く) |        |
|----------------------|----------------|----------|---------|--------|--------|--------|--------|--------|--------|---------|---------------|--------|
|                      |                | 京都市      | 乙訓      |        |        |        |        |        |        |         |               |        |
| 定期巡回・随時対応型訪問介護看護     | R1実績 A(人)      | 8,564    | 8,377   | 187    | 553    | 174    | 24     | 951    | 36     | 10,302  | 1,925         |        |
|                      | R2実績 B(人)      | 10,085   | 9,866   | 219    | 751    | 205    | 33     | 1,114  | 40     | 12,228  | 2,362         |        |
|                      | R2計画見込量 C(人)   | 9,600    | 9,312   | 288    | 828    | 156    | 24     | 1,332  | 84     | 12,024  | 2,712         |        |
|                      | %              | 計画進捗 B/C | 105.1%  | 105.9% | 76.0%  | 90.7%  | 131.4% | 137.5% | 83.6%  | 47.6%   | 101.7%        | 87.1%  |
|                      |                | 前年度比 B/A | 117.8%  | 117.8% | 117.1% | 135.8% | 117.8% | 137.5% | 117.1% | 111.1%  | 118.7%        | 122.7% |
| 夜間対応型訪問介護            | R1実績 A(人)      | 13,655   | 13,595  | 60     | 12     | 0      | 7      | 0      | 327    | 14,001  | 406           |        |
|                      | R2実績 B(人)      | 13,823   | 13,763  | 60     | 77     | 0      | 12     | 0      | 322    | 14,234  | 471           |        |
|                      | R2計画見込量 C(人)   | 17,148   | 17,100  | 48     | 0      | 0      | 0      | 0      | 396    | 17,544  | 444           |        |
|                      | %              | 計画進捗 B/C | 80.6%   | 80.5%  | 125.0% | ∞      | -      | ∞      | -      | 81.3%   | 81.1%         | 106.1% |
|                      |                | 前年度比 B/A | 101.2%  | 101.2% | 100.0% | 641.7% | -      | 171.4% | -      | 98.5%   | 101.7%        | 116.0% |
| 認知症対応型通所介護           | R1実績 A(回)      | 83,343   | 67,799  | 15,544 | 43,766 | 5,781  | 11,038 | 37,596 | 20,700 | 202,224 | 134,425       |        |
|                      | R2実績 B(回)      | 79,385   | 62,990  | 16,395 | 41,251 | 4,648  | 11,044 | 37,445 | 21,265 | 195,038 | 132,048       |        |
|                      | R2計画見込量 C(回)   | 92,440   | 72,011  | 20,429 | 51,035 | 9,120  | 13,517 | 43,721 | 23,333 | 233,166 | 161,155       |        |
|                      | %              | 計画進捗 B/C | 85.9%   | 87.5%  | 80.3%  | 80.8%  | 51.0%  | 81.7%  | 85.6%  | 91.1%   | 83.6%         | 81.9%  |
|                      |                | 前年度比 B/A | 95.3%   | 92.9%  | 105.5% | 94.3%  | 80.4%  | 100.1% | 99.6%  | 102.7%  | 96.4%         | 98.2%  |
| 小規模多機能型居宅介護          | R1実績 A(人)      | 20,032   | 18,830  | 1,202  | 5,770  | 1,351  | 1,788  | 2,662  | 3,932  | 35,535  | 16,705        |        |
|                      | R2実績 B(人)      | 20,900   | 19,555  | 1,345  | 6,413  | 1,356  | 1,867  | 2,820  | 3,963  | 37,319  | 17,764        |        |
|                      | R2計画見込量 C(人)   | 23,316   | 21,528  | 1,788  | 6,516  | 1,536  | 2,652  | 3,228  | 3,864  | 41,112  | 19,584        |        |
|                      | %              | 計画進捗 B/C | 89.6%   | 90.8%  | 75.2%  | 98.4%  | 88.3%  | 70.4%  | 87.4%  | 102.6%  | 90.8%         | 90.7%  |
|                      |                | 前年度比 B/A | 104.3%  | 103.9% | 111.9% | 111.1% | 100.4% | 104.4% | 105.9% | 100.8%  | 105.0%        | 106.3% |
| 認知症対応型共同生活介護         | R1実績 A(人/日)    | 2,405    | 2,180   | 225    | 484    | 101    | 177    | 221    | 164    | 3,552   | 1,372         |        |
|                      | R2実績 B(人/日)    | 2,461    | 2,235   | 227    | 454    | 104    | 178    | 233    | 169    | 3,600   | 1,365         |        |
|                      | R2計画見込量 C(人/日) | 2,549    | 2,300   | 249    | 486    | 121    | 202    | 271    | 176    | 3,805   | 1,505         |        |
|                      | %              | 計画進捗 B/C | 96.6%   | 97.2%  | 91.0%  | 93.5%  | 85.9%  | 88.1%  | 86.0%  | 96.2%   | 94.6%         | 90.7%  |
|                      |                | 前年度比 B/A | 102.3%  | 102.5% | 100.8% | 93.8%  | 103.1% | 100.8% | 105.5% | 103.2%  | 101.3%        | 99.5%  |
| 地域密着型特定施設入居者生活介護     | R1実績 A(人/日)    | 273      | 264     | 9.6    | 0      | 0      | 0      | 74     | 1      | 348     | 85            |        |
|                      | R2実績 B(人/日)    | 328      | 318     | 9.6    | 0      | 0      | 0      | 75     | 1      | 404     | 85            |        |
|                      | R2計画見込量 C(人/日) | 392      | 382     | 10     | 24     | 0      | 0      | 78     | 1      | 495     | 113           |        |
|                      | %              | 計画進捗 B/C | 83.6%   | 83.3%  | 96.2%  | 0.0%   | -      | -      | 95.9%  | 100.3%  | 81.5%         | 75.6%  |
|                      |                | 前年度比 B/A | 120.0%  | 120.7% | 100.1% | -      | -      | -      | 100.7% | 99.7%   | 115.8%        | 100.7% |
| 地域密着型介護老人福祉施設入所者生活介護 | R1実績 A(人)      | 886      | 773     | 113    | 98     | 0      | 48     | 198    | 41     | 1,271   | 498           |        |
|                      | R2実績 B(人)      | 897      | 779     | 118    | 98     | 0      | 48     | 190    | 42     | 1,275   | 496           |        |
|                      | R2計画見込量 C(人)   | 1,089    | 967     | 122    | 132    | 0      | 49     | 259    | 36     | 1,565   | 598           |        |
|                      | %              | 計画進捗 B/C | 82.4%   | 80.6%  | 96.7%  | 74.2%  | -      | 98.0%  | 73.4%  | 116.7%  | 81.5%         | 82.9%  |
|                      |                | 前年度比 B/A | 101.2%  | 100.8% | 104.4% | 100.0% | -      | 100.0% | 96.0%  | 102.4%  | 100.3%        | 99.6%  |
| 看護小規模多機能型居宅介護        | R1実績 A(人)      | 1,440    | 1,428   | 12.0   | 477    | 0      | 0      | 597    | 0      | 2,514   | 1,086         |        |
|                      | R2実績 B(人)      | 1,883    | 1,871   | 12     | 506    | 0      | 0      | 567    | 0      | 2,956   | 1,085         |        |
|                      | R2計画見込量 C(人)   | 1,644    | 1,632   | 12     | 1,284  | 0      | 0      | 792    | 0      | 3,720   | 2,088         |        |
|                      | %              | 計画進捗 B/C | 114.5%  | 114.6% | 100.0% | 39.4%  | -      | -      | 71.6%  | -       | 79.5%         | 52.0%  |
|                      |                | 前年度比 B/A | 130.8%  | 131.0% | 100.0% | 106.1% | -      | -      | 95.0%  | -       | 117.6%        | 99.9%  |
| 地域密着型通所介護            | R1実績 A(回)      | 411,841  | 403,713 | 8,128  | 69,652 | 13,553 | 32,389 | 50,287 | 23,778 | 601,500 | 197,787       |        |
|                      | R2実績 B(回)      | 395,281  | 388,045 | 7,236  | 71,632 | 12,534 | 33,865 | 46,505 | 23,920 | 583,737 | 195,692       |        |
|                      | R2計画見込量 C(回)   | 423,885  | 413,752 | 10,133 | 86,831 | 22,595 | 46,012 | 49,954 | 27,169 | 656,446 | 242,694       |        |
|                      | %              | 計画進捗 B/C | 93.3%   | 93.8%  | 71.4%  | 82.5%  | 55.5%  | 73.6%  | 93.1%  | 88.0%   | 88.9%         | 80.6%  |
|                      |                | 前年度比 B/A | 96.0%   | 96.1%  | 89.0%  | 102.8% | 92.5%  | 104.6% | 92.5%  | 100.6%  | 97.0%         | 98.9%  |

◆ 居宅サービス(介護予防)

|                                                       |              | 京都・乙訓       |        |        | 山城北    | 山城南    | 南丹     | 中丹     | 丹後     | 合計      | 合計<br>(京都市除く) |        |
|-------------------------------------------------------|--------------|-------------|--------|--------|--------|--------|--------|--------|--------|---------|---------------|--------|
|                                                       |              | 京都市         | 乙訓     |        |        |        |        |        |        |         |               |        |
| 介護予防<br>訪問入浴介護                                        | R1実績 A(回)    | 65          | 44     | 21     | 20     | 10     | 63     | 91     | 0      | 249     | 205           |        |
|                                                       | R2実績 B(回)    | 3           | 2      | 1      | 12     | 0      | 25     | 16     | 0      | 56      | 54            |        |
|                                                       | R2計画見込量 C(回) | 86          | 26     | 60     | 12     | 72     | 241    | 299    | 0      | 710     | 684           |        |
|                                                       | %            | 計画進捗<br>B/C | 3.5%   | 7.7%   | 1.7%   | 100.0% | 0.0%   | 10.4%  | 5.4%   | -       | 7.9%          | 7.9%   |
|                                                       |              | 前年度比<br>B/A | 4.6%   | 4.5%   | 4.8%   | 60.0%  | 0.0%   | 39.7%  | 17.6%  | -       | 22.5%         | 26.3%  |
| 介護予防<br>訪問看護                                          | R1実績 A(回)    | 70,940      | 69,215 | 1,725  | 16,077 | 6,123  | 3,067  | 6,578  | 7,440  | 110,225 | 41,010        |        |
|                                                       | R2実績 B(回)    | 82,169      | 79,182 | 2,987  | 17,187 | 7,028  | 3,428  | 7,854  | 8,447  | 126,113 | 46,931        |        |
|                                                       | R2計画見込量 C(回) | 78,396      | 76,238 | 2,158  | 18,682 | 14,820 | 6,310  | 6,486  | 10,047 | 134,741 | 58,503        |        |
|                                                       | %            | 計画進捗<br>B/C | 104.8% | 103.9% | 138.4% | 92.0%  | 47.4%  | 54.3%  | 121.1% | 84.1%   | 93.6%         | 80.2%  |
|                                                       |              | 前年度比<br>B/A | 115.8% | 114.4% | 173.2% | 106.9% | 114.8% | 111.8% | 119.4% | 113.5%  | 114.4%        | 114.4% |
| 介護予防<br>訪問リハビリ<br>テーション                               | R1実績 A(回)    | 38,142      | 32,298 | 5,844  | 15,665 | 2,836  | 8,335  | 3,679  | 2,986  | 71,643  | 39,345        |        |
|                                                       | R2実績 B(回)    | 37,950      | 33,474 | 4,476  | 12,477 | 1,962  | 5,230  | 3,596  | 2,136  | 63,351  | 29,877        |        |
|                                                       | R2計画見込量 C(回) | 42,317      | 35,285 | 7,032  | 8,263  | 1,656  | 2,906  | 2,735  | 1,290  | 59,166  | 23,881        |        |
|                                                       | %            | 計画進捗<br>B/C | 89.7%  | 94.9%  | 63.7%  | 151.0% | 118.5% | 180.0% | 131.5% | 165.6%  | 107.1%        | 125.1% |
|                                                       |              | 前年度比<br>B/A | 99.5%  | 103.6% | 76.6%  | 79.6%  | 69.2%  | 62.7%  | 97.7%  | 71.5%   | 88.4%         | 75.9%  |
| 介護予防<br>居宅療養<br>管理指導                                  | R1実績 A(人)    | 7,395       | 6,716  | 679    | 3,523  | 576    | 899    | 449    | 405    | 13,247  | 6,531         |        |
|                                                       | R2実績 B(人)    | 7,862       | 7,023  | 839    | 3,160  | 708    | 814    | 511    | 344    | 13,399  | 6,376         |        |
|                                                       | R2計画見込量 C(人) | 8,124       | 7,212  | 912    | 3,468  | 324    | 576    | 408    | 396    | 13,296  | 6,084         |        |
|                                                       | %            | 計画進捗<br>B/C | 96.8%  | 97.4%  | 92.0%  | 91.1%  | 218.5% | 141.3% | 125.2% | 86.9%   | 100.8%        | 104.8% |
|                                                       |              | 前年度比<br>B/A | 106.3% | 104.6% | 123.6% | 89.7%  | 122.9% | 90.5%  | 113.8% | 84.9%   | 101.1%        | 97.6%  |
| 介護予防<br>通所リハビリ<br>テーション                               | R1実績 A(回)    | 18,748      | 14,852 | 3,896  | 8,773  | 1,919  | 2,472  | 3,066  | 999    | 35,977  | 21,125        |        |
|                                                       | R2実績 B(回)    | 17,811      | 14,212 | 3,599  | 8,577  | 1,733  | 2,461  | 3,245  | 1,059  | 34,886  | 20,674        |        |
|                                                       | R2計画見込量 C(回) | 17,076      | 13,956 | 3,120  | 9,516  | 876    | 2,688  | 2,748  | 552    | 33,456  | 19,500        |        |
|                                                       | %            | 計画進捗<br>B/C | 104.3% | 101.8% | 115.4% | 90.1%  | 197.8% | 91.6%  | 118.1% | 191.8%  | 104.3%        | 106.0% |
|                                                       |              | 前年度比<br>B/A | 95.0%  | 95.7%  | 92.4%  | 97.8%  | 90.3%  | 99.6%  | 105.8% | 106.0%  | 97.0%         | 97.9%  |
| 介護予防<br>短期入所<br>生活介護                                  | R1実績 A(日)    | 3,489       | 3,247  | 242    | 1,909  | 526    | 1,167  | 632    | 1,401  | 9,124   | 5,877         |        |
|                                                       | R2実績 B(日)    | 2,695       | 2,408  | 287    | 1,399  | 236    | 680    | 559    | 1,371  | 6,940   | 4,532         |        |
|                                                       | R2計画見込量 C(日) | 3,101       | 2,950  | 151    | 2,027  | 2,623  | 2,646  | 570    | 1,289  | 12,256  | 9,306         |        |
|                                                       | %            | 計画進捗<br>B/C | 86.9%  | 81.6%  | 190.3% | 69.0%  | 9.0%   | 25.7%  | 98.0%  | 106.4%  | 56.6%         | 48.7%  |
|                                                       |              | 前年度比<br>B/A | 77.2%  | 74.2%  | 118.6% | 73.3%  | 44.9%  | 58.3%  | 88.4%  | 97.9%   | 76.1%         | 77.1%  |
| 介護予防<br>短期入所<br>療養介護                                  | R1実績 A(日)    | 303         | 276    | 27     | 94     | 16     | 149    | 67     | 9      | 638     | 362           |        |
|                                                       | R2実績 B(日)    | 336         | 241    | 95     | 87     | 23     | 82     | 60     | 0      | 588     | 347           |        |
|                                                       | R2計画見込量 C(日) | 204         | 204    | 0      | 281    | 0      | 120    | 114    | 0      | 719     | 515           |        |
|                                                       | %            | 計画進捗<br>B/C | 164.7% | 118.1% | ∞      | 31.0%  | ∞      | 68.3%  | 52.6%  | -       | 81.8%         | 67.4%  |
|                                                       |              | 前年度比<br>B/A | 110.9% | 87.3%  | 351.9% | 92.6%  | 143.8% | 55.0%  | 89.6%  | 0.0%    | 92.2%         | 95.9%  |
| 介護予<br>防<br>短<br>期<br>入<br>所<br>サ<br>ー<br>ビ<br>ス<br>計 | R1実績 A(日)    | 3,792       | 3,523  | 269    | 2,003  | 542    | 1,316  | 699    | 1,410  | 9,762   | 6,239         |        |
|                                                       | R2実績 B(日)    | 3,031       | 2,649  | 382    | 1,486  | 259    | 762    | 619    | 1,371  | 7,528   | 4,879         |        |
|                                                       | R2計画見込量 C(日) | 3,305       | 3,154  | 151    | 2,308  | 2,623  | 2,766  | 684    | 1,289  | 12,975  | 9,821         |        |
|                                                       | %            | 計画進捗<br>B/C | 91.7%  | 84.0%  | 253.3% | 64.4%  | 9.9%   | 27.5%  | 90.4%  | 106.4%  | 58.0%         | 49.7%  |
|                                                       |              | 前年度比<br>B/A | 79.9%  | 75.2%  | 142.0% | 74.2%  | 47.8%  | 57.9%  | 88.6%  | 97.2%   | 77.1%         | 78.2%  |

※ 介護予防通所介護及び介護予防訪問介護については、総合事業に移行。



|                             |                | 京都・乙訓       |         |        | 山城北    | 山城南    | 南丹     | 中丹     | 丹後     | 府合計     | 府合計<br>(京都市除く) |        |
|-----------------------------|----------------|-------------|---------|--------|--------|--------|--------|--------|--------|---------|----------------|--------|
|                             |                | 京都市         | 乙訓      |        |        |        |        |        |        |         |                |        |
| 介護予防<br>特定施設<br>入居者<br>生活介護 | R1実績 A(人/日)    | 152.9       | 124.4   | 28.5   | 89.4   | 15.6   | 2.5    | 20.7   | 7.9    | 288.9   | 164.5          |        |
|                             | R2実績 B(人/日)    | 152.2       | 126.7   | 25.5   | 72.8   | 14.8   | 5.1    | 27.1   | 8.9    | 280.9   | 154.2          |        |
|                             | R2計画見込量 C(人/日) | 158         | 112     | 46     | 130    | 15     | 1      | 36     | 9      | 349     | 237            |        |
|                             | % 計画進捗<br>B/C  |             | 96.3%   | 113.2% | 55.4%  | 56.0%  | 98.5%  | 510.1% | 75.3%  | 99.1%   | 80.5%          | 65.1%  |
|                             |                | 前年度比<br>B/A | 99.6%   | 101.9% | 89.5%  | 81.4%  | 94.9%  | 206.0% | 131.2% | 113.5%  | 97.2%          | 93.7%  |
| 介護予防<br>福祉用具貸与              | R1実績 A(人)      | 95,007      | 87,562  | 7,445  | 25,526 | 4,894  | 8,801  | 16,942 | 7,969  | 159,139 | 71,577         |        |
|                             | R2実績 B(人)      | 100,438     | 92,645  | 7,793  | 26,906 | 5,166  | 9,201  | 18,896 | 9,179  | 169,786 | 77,141         |        |
|                             | R2計画見込量 C(人)   | 80,904      | 75,180  | 5,724  | 27,768 | 5,016  | 8,652  | 13,068 | 6,720  | 142,128 | 66,948         |        |
|                             | % 計画進捗<br>B/C  |             | 124.1%  | 123.2% | 136.1% | 96.9%  | 103.0% | 106.3% | 144.6% | 136.6%  | 119.5%         | 115.2% |
|                             |                | 前年度比<br>B/A | 105.7%  | 105.8% | 104.7% | 105.4% | 105.6% | 104.5% | 111.5% | 115.2%  | 106.7%         | 107.8% |
| 介護予防<br>特定福祉用具<br>購入費       | R1実績 A(人)      | 1,971       | 1,842   | 129    | 611    | 116    | 156    | 366    | 198    | 3,418   | 1,576          |        |
|                             | R2実績 B(人)      | 2,010       | 1,851   | 159    | 571    | 133    | 183    | 324    | 191    | 3,412   | 1,561          |        |
|                             | R2計画見込量 C(人)   | 2,796       | 2,520   | 276    | 792    | 96     | 228    | 336    | 216    | 4,464   | 1,944          |        |
|                             | % 計画進捗<br>B/C  |             | 71.9%   | 73.5%  | 57.6%  | 72.1%  | 138.5% | 80.3%  | 96.4%  | 88.4%   | 76.4%          | 80.3%  |
|                             |                | 前年度比<br>B/A | 102.0%  | 100.5% | 123.3% | 93.5%  | 114.7% | 117.3% | 88.5%  | 96.5%   | 99.8%          | 99.0%  |
| 介護予防<br>住宅改修                | R1実績 A(人)      | 2,904       | 2,643   | 261    | 975    | 194    | 266    | 373    | 269    | 4,981   | 2,338          |        |
|                             | R2実績 B(人)      | 2,725       | 2,477   | 248    | 881    | 174    | 315    | 381    | 225    | 4,701   | 2,224          |        |
|                             | R2計画見込量 C(人)   | 3,552       | 3,204   | 348    | 1,080  | 264    | 312    | 384    | 312    | 5,904   | 2,700          |        |
|                             | % 計画進捗<br>B/C  |             | 76.7%   | 77.3%  | 71.3%  | 81.6%  | 65.9%  | 101.0% | 99.2%  | 72.1%   | 79.6%          | 82.4%  |
|                             |                | 前年度比<br>B/A | 93.8%   | 93.7%  | 95.0%  | 90.4%  | 89.7%  | 118.4% | 102.1% | 83.6%   | 94.4%          | 95.1%  |
| 介護予防<br>居室介護<br>支援          | R1実績 A(人)      | 114,272     | 104,036 | 10,236 | 32,975 | 6,916  | 10,673 | 18,986 | 9,896  | 193,718 | 89,682         |        |
|                             | R2実績 B(人)      | 120,634     | 109,834 | 10,800 | 34,595 | 7,306  | 10,909 | 21,002 | 11,131 | 205,577 | 95,743         |        |
|                             | R2計画見込量 C(人)   | 148,584     | 136,284 | 12,300 | 34,560 | 8,352  | 16,044 | 16,476 | 9,672  | 233,688 | 97,404         |        |
|                             | % 計画進捗<br>B/C  |             | 81.2%   | 80.6%  | 87.8%  | 100.1% | 87.5%  | 68.0%  | 127.5% | 115.1%  | 88.0%          | 98.3%  |
|                             |                | 前年度比<br>B/A | 105.6%  | 105.6% | 105.5% | 104.9% | 105.6% | 102.2% | 110.6% | 112.5%  | 106.1%         | 106.8% |

◆ 地域密着型サービス(介護予防)

|                             |               | 京都・乙訓       |        |        | 山城北    | 山城南    | 南丹     | 中丹     | 丹後     | 合計     | 合計<br>(京都市除く) |       |
|-----------------------------|---------------|-------------|--------|--------|--------|--------|--------|--------|--------|--------|---------------|-------|
|                             |               | 京都市         | 乙訓     |        |        |        |        |        |        |        |               |       |
| 介護予防<br>認知症対応型<br>通所介護      | R1実績 A(回)     | 62          | 46     | 16     | 546    | 4      | 370    | 265    | 156    | 1,403  | 1,357         |       |
|                             | R2実績 B(回)     | 37          | 37     | 0      | 653    | 9.0    | 126    | 233    | 196    | 1,254  | 1,217         |       |
|                             | R2計画見込量 C(回)  | 154         | 154    | 0      | 854    | 0      | 529    | 197    | 124    | 1,858  | 1,704         |       |
|                             | % 計画進捗<br>B/C |             | 24.0%  | 24.0%  | -      | 76.5%  | ∞      | 23.8%  | 118.4% | 158.1% | 67.5%         | 71.4% |
|                             |               | 前年度比<br>B/A | 59.7%  | 80.4%  | 0.0%   | 119.6% | 225.0% | 34.1%  | 87.9%  | 125.6% | 89.4%         | 89.7% |
| 介護予防<br>小規模<br>多機能型<br>居室介護 | R1実績 A(人)     | 731         | 661    | 70     | 625    | 132    | 530    | 248    | 757    | 3,023  | 2,362         |       |
|                             | R2実績 B(人)     | 709         | 593    | 116    | 433    | 106    | 460    | 280    | 726    | 2,714  | 2,121         |       |
|                             | R2計画見込量 C(人)  | 960         | 924    | 36     | 828    | 204    | 360    | 252    | 588    | 3,192  | 2,268         |       |
|                             | % 計画進捗<br>B/C |             | 73.9%  | 64.2%  | 322.2% | 52.3%  | 52.0%  | 127.8% | 111.1% | 123.5% | 85.0%         | 93.5% |
|                             |               | 前年度比<br>B/A | 97.0%  | 89.7%  | 165.7% | 69.3%  | 80.3%  | 86.8%  | 112.9% | 95.9%  | 89.8%         | 89.8% |
| 介護予防<br>認知症対応型<br>共同生活介護    | R1実績 A(人)     | 806         | 806    | 0      | 0      | 0      | 459    | 0      | 61     | 1,326  | 520           |       |
|                             | R2実績 B(人)     | 1,222       | 1,222  | 0      | 0      | 0      | 86     | 0      | 0      | 1,308  | 86            |       |
|                             | R2計画見込量 C(人)  | 365         | 365    | 0      | 365    | 0      | 365    | 0      | 0      | 1,095  | 730           |       |
|                             | % 計画進捗<br>B/C |             | 334.8% | 334.8% | -      | 0.0%   | -      | 23.6%  | -      | -      | 119.5%        | 11.8% |
|                             |               | 前年度比<br>B/A | 151.6% | 151.6% | -      | -      | -      | 18.7%  | -      | 0.0%   | 98.6%         | 16.5% |

◆ 施設サービス

|                                              |              | 京都・乙訓       |         |         | 山城北     | 山城南      | 南丹      | 中丹     | 丹後     | 合計     | 合計<br>(京都市除く) |         |
|----------------------------------------------|--------------|-------------|---------|---------|---------|----------|---------|--------|--------|--------|---------------|---------|
|                                              |              | 京都市         | 乙訓      |         |         |          |         |        |        |        |               |         |
| 介護老人<br>福祉施設                                 | R2.2実績 A(人)  | 5,914       | 5,386   | 528     | 1,609   | 545      | 931     | 1,397  | 1,163  | 11,559 | 6,173         |         |
|                                              | R3.2実績 B(人)  | 6,038       | 5,496   | 542     | 1,629   | 538      | 939     | 1,385  | 1,185  | 11,714 | 6,218         |         |
|                                              | R2計画見込量 C(人) | 6,095       | 5,559   | 536     | 1,713   | 528      | 940     | 1,441  | 1,213  | 11,930 | 6,371         |         |
|                                              | %            | 計画進捗<br>B/C | 99.1%   | 98.9%   | 101.1%  | 95.1%    | 101.9%  | 99.9%  | 96.1%  | 97.7%  | 98.2%         | 97.6%   |
|                                              |              | 前年度比<br>B/A | 102.1%  | 102.0%  | 102.7%  | 101.2%   | 98.7%   | 100.9% | 99.1%  | 101.9% | 101.3%        | 100.7%  |
| 地域密着型<br>介護老人<br>福祉施設<br>入所者<br>生活介護<br>(再掲) | R1実績 A(人)    | 886         | 773     | 113     | 98      | 0        | 48      | 198    | 41     | 1,271  | 498           |         |
|                                              | R2実績 B(人)    | 897         | 779     | 118     | 98      | 0        | 48      | 190    | 42     | 1,275  | 496           |         |
|                                              | R2計画見込量 C(人) | 1,089       | 967     | 122     | 132     | 0        | 49      | 259    | 36     | 1,565  | 598           |         |
|                                              | %            | 計画進捗<br>B/C | 82.4%   | 80.6%   | 96.7%   | 74.2%    | -       | 98.0%  | 73.4%  | 116.7% | 81.5%         | 82.9%   |
|                                              |              | 前年度比<br>B/A | 101.2%  | 100.8%  | 104.4%  | 100.0%   | -       | 100.0% | 96.0%  | 102.4% | 100.3%        | 99.6%   |
| 介護老人<br>保健施設                                 | R2.2実績 A(人)  | 4,381       | 4,022   | 359     | 1,258   | 289      | 505     | 777    | 242    | 7,452  | 3,430         |         |
|                                              | R3.2実績 B(人)  | 4,354       | 3,972   | 382     | 1,262   | 305      | 516     | 776    | 227    | 7,440  | 3,468         |         |
|                                              | R2計画見込量 C(人) | 4,654       | 4,232   | 422     | 1,332   | 297      | 581     | 780    | 264    | 7,908  | 3,676         |         |
|                                              | %            | 計画進捗<br>B/C | 93.6%   | 93.9%   | 90.5%   | 94.7%    | 102.7%  | 88.8%  | 99.5%  | 86.0%  | 94.1%         | 94.3%   |
|                                              |              | 前年度比<br>B/A | 99.4%   | 98.8%   | 106.4%  | 100.3%   | 105.5%  | 102.2% | 99.9%  | 93.8%  | 99.8%         | 101.1%  |
| 介護療養型<br>医療施設                                | R2.2実績 A(人)  | 762         | 664     | 98      | 52      | 3.0      | 96      | 34     | 1      | 948    | 284           |         |
|                                              | R3.2実績 B(人)  | 289         | 269     | 20      | 23      | 4.0      | 86      | 29     | 1      | 432    | 163           |         |
|                                              | R2計画見込量 C(人) | 2,067       | 1,924   | 143     | 264     | 47       | 118     | 35     | 7      | 2,538  | 614           |         |
|                                              | %            | 計画進捗<br>B/C | 14.0%   | 14.0%   | 14.0%   | 8.7%     | 8.5%    | 72.9%  | 82.9%  | 14.3%  | 17.0%         | 26.5%   |
|                                              |              | 前年度比<br>B/A | 37.9%   | 40.5%   | 20.4%   | 44.2%    | 133.3%  | 89.6%  | 85.3%  | 100.0% | 45.6%         | 57.4%   |
| 介護医療院                                        | R2.2実績 A(人)  | 1,266       | 1,243   | 1,243   | 171     | 41       | 93      | 7      | 4      | 1,582  | 339           |         |
|                                              | R3.2実績 B(人)  | 1,749       | 1,638   | 111     | 223     | 36       | 101     | 8      | 6      | 2,123  | 485           |         |
|                                              | R2計画見込量 C(人) | 112         | 110     | 2       | 2       | 1        | 0       | 0      | 1      | 116    | 6             |         |
|                                              | %            | 計画進捗<br>B/C | 1561.6% | 1489.1% | 5550.0% | 11150.0% | 3600.0% | ∞      | ∞      | 600.0% | 1830.2%       | 8083.3% |
|                                              |              | 前年度比<br>B/A | 138.2%  | 131.8%  | 8.9%    | 130.4%   | 87.8%   | 108.6% | 114.3% | 150.0% | 134.2%        | 143.1%  |

(2)居宅サービスの支給限度額に対する利用状況【要介護度別・圏域別】

|      |      | 京都・乙訓 |       |       | 山城北   | 山城南   | 南丹    | 中丹    | 丹後    | 府合計   | 府合計(京都市除く) |
|------|------|-------|-------|-------|-------|-------|-------|-------|-------|-------|------------|
|      |      | 京都市   | 乙訓    |       |       |       |       |       |       |       |            |
| 要支援1 | R1年度 | 27.9% | 22.6% | 53.6% | 45.7% | 49.9% | 51.6% | 40.6% | 40.5% | 36.8% | 46.6%      |
|      | R2年度 | 26.8% | 21.9% | 49.9% | 45.9% | 50.5% | 50.4% | 41.3% | 38.5% | 36.2% | 45.8%      |
| 要支援2 | R1年度 | 18.5% | 15.7% | 40.6% | 36.7% | 37.8% | 36.0% | 31.8% | 26.4% | 25.6% | 35.1%      |
|      | R2年度 | 18.0% | 15.6% | 39.5% | 35.9% | 37.7% | 34.0% | 31.7% | 25.0% | 24.9% | 34.2%      |
| 要介護1 | R1年度 | 38.6% | 36.8% | 54.1% | 52.4% | 55.8% | 56.9% | 51.6% | 37.8% | 43.4% | 51.1%      |
|      | R2年度 | 38.9% | 36.9% | 55.8% | 52.9% | 56.0% | 57.0% | 53.5% | 43.7% | 44.4% | 53.0%      |
| 要介護2 | R1年度 | 47.8% | 46.2% | 69.0% | 68.3% | 61.5% | 61.9% | 61.3% | 44.1% | 52.4% | 62.1%      |
|      | R2年度 | 47.5% | 45.8% | 70.0% | 68.6% | 61.9% | 64.5% | 63.8% | 55.4% | 53.2% | 65.2%      |
| 要介護3 | R1年度 | 59.6% | 57.7% | 80.1% | 76.7% | 71.9% | 68.3% | 69.9% | 51.7% | 63.1% | 70.1%      |
|      | R2年度 | 60.4% | 58.5% | 82.2% | 80.8% | 74.9% | 71.1% | 73.4% | 56.2% | 65.4% | 74.9%      |
| 要介護4 | R1年度 | 66.2% | 63.8% | 87.2% | 81.3% | 80.2% | 69.9% | 74.1% | 71.4% | 70.0% | 78.1%      |
|      | R2年度 | 67.1% | 64.2% | 94.2% | 84.4% | 81.7% | 75.2% | 80.4% | 60.3% | 71.3% | 81.2%      |
| 要介護5 | R1年度 | 73.1% | 71.6% | 87.8% | 85.4% | 79.8% | 70.8% | 74.4% | 65.5% | 74.4% | 78.7%      |
|      | R2年度 | 74.4% | 72.6% | 90.9% | 86.5% | 82.5% | 73.9% | 81.3% | 61.5% | 76.3% | 82.0%      |
| 合計   | R1年度 | 51.1% | 49.3% | 69.7% | 65.5% | 65.2% | 61.1% | 60.5% | 49.0% | 54.8% | 62.1%      |
|      | R2年度 | 51.4% | 49.4% | 71.9% | 67.1% | 66.6% | 63.2% | 63.2% | 50.9% | 55.9% | 64.7%      |

※ 支給限度額に対する利用割合(利用者1人あたりの平均利用割合)

# 6 介護サービス事業所等指定状況

## (1) 概況

<居宅サービス事業所・介護予防サービス事業所・地域密着型(介護予防)サービス事業所>

(単位:事業所)

| サービスの種類   | 平成12年<br>4月1日<br>現在指定数 | 平成12~令和2年度        |                | 差引増減<br>(みなし含む) | 令和3年<br>3月末現在<br>指定数 |       |
|-----------|------------------------|-------------------|----------------|-----------------|----------------------|-------|
|           |                        | 廃止事業所数累計<br>(取消含) | 新規指定事業所<br>数累計 |                 |                      |       |
| 居宅サービス    | 訪問介護                   | 251               | 452            | 905             | 453                  | 704   |
|           | 訪問入浴介護                 | 48                | 67             | 62              | △ 5                  | 43    |
|           | 訪問看護                   | 781               | -              | -               | 0                    | 781   |
|           | 訪問リハビリテーション            | 184               | -              | -               | 73                   | 257   |
|           | 居宅療養管理指導               | 2,846             | -              | -               | 99                   | 2,945 |
|           | 通所介護                   | 159               | 382            | 671             | 289                  | 448   |
|           | 通所リハビリテーション            | 131               | -              | -               | 39                   | 170   |
|           | 短期入所生活介護               | 95                | 20             | 130             | 110                  | 205   |
|           | 短期入所療養介護               | 95                | 85             | 87              | 2                    | 97    |
|           | 特定施設入居者生活介護            | 7                 | 11             | 80              | 69                   | 76    |
|           | 福祉用具貸与                 | 90                | 177            | 198             | 21                   | 111   |
|           | 特定福祉用具販売               | 0                 | 76             | 185             | 109                  | 109   |
|           | 小計                     | 4,687             | ( 1,270 )      | ( 2,318 )       | 1,259                | 5,946 |
|           | 居宅介護支援                 | 608               | 745            | 902             | 157                  | 765   |
| 合計        | 5,295                  | ( 2,015 )         | ( 3,220 )      | 1,416           | 6,711                |       |
| 介護予防      | 介護予防訪問介護               | -                 | 802            | 802             | 0                    | 0     |
|           | 介護予防訪問入浴介護             | -                 | 35             | 74              | 39                   | 39    |
|           | 介護予防訪問看護               | -                 | -              | -               | 774                  | 774   |
|           | 介護予防訪問リハビリテーション        | -                 | -              | -               | 252                  | 252   |
|           | 介護予防居宅療養管理指導           | -                 | -              | -               | 2,898                | 2,898 |
|           | 介護予防通所介護               | -                 | 725            | 725             | 0                    | 0     |
|           | 介護予防通所リハビリテーション        | -                 | -              | -               | 171                  | 171   |
|           | 介護予防短期入所生活介護           | -                 | 18             | 210             | 192                  | 192   |
|           | 介護予防短期入所療養介護           | -                 | 43             | 136             | 93                   | 93    |
|           | 介護予防特定施設入居者生活介護        | -                 | 5              | 48              | 43                   | 43    |
|           | 介護予防福祉用具貸与             | -                 | 76             | 184             | 108                  | 108   |
|           | 特定介護予防福祉用具販売           | -                 | 76             | 185             | 109                  | 109   |
|           | 小計                     | 0                 | ( 1,780 )      | ( 2,364 )       | 4,679                | 4,679 |
| 介護予防支援    | -                      | 22                | 148            | 126             | 126                  |       |
| 合計        | 0                      | ( 1,802 )         | ( 2,512 )      | 4,805           | 4,805                |       |
| 地域密着型サービス | 定期巡回・随時対応型訪問介護看護       | -                 | 2              | 27              | 25                   | 25    |
|           | 夜間対応型訪問介護              | -                 | 4              | 17              | 13                   | 13    |
|           | 認知症対応型通所介護             | -                 | 41             | 118             | 77                   | 77    |
|           | 小規模多機能型居宅介護            | -                 | 35             | 210             | 175                  | 175   |
|           | 認知症対応型共同生活介護           | -                 | 37             | 276             | 239                  | 239   |
|           | 地域密着型特定施設入居者生活介護       | -                 | 2              | 23              | 21                   | 21    |
|           | 地域密着型介護老人福祉施設入所者生活介護   | -                 | 1              | 50              | 49                   | 49    |
|           | 看護小規模多機能型居宅介護          | -                 | 1              | 13              | 12                   | 12    |
|           | 地域密着型通所介護              | -                 | 29             | 253             | 224                  | 224   |
|           | 合計                     | 0                 | ( 152 )        | ( 987 )         | 835                  | 835   |
| 介護予防      | 介護予防認知症対応型通所介護         | -                 | 36             | 104             | 68                   | 68    |
|           | 介護予防小規模多機能型居宅介護        | -                 | 38             | 179             | 141                  | 141   |
|           | 介護予防認知症対応型共同生活介護       | -                 | 35             | 252             | 217                  | 217   |
| 合計        | 0                      | ( 109 )           | ( 535 )        | 426             | 426                  |       |
| 総計        | 5,295                  | ( 4,078 )         | ( 7,254 )      | 7,482           | 12,777               |       |

※ 令和3年3月31日に廃止(取り消し含む。)した事業所は、令和3年3月31日時点では指定の効力も有するため、「廃止事業所累計」と「令和3年3月末現在指定数」に含まれている。

※ 医療機関が行うみなし指定の「訪問看護」「訪問リハビリテーション」「居宅療養管理指導」「通所リハビリテーション」については差引増減のみ記載。

※ ( )内は、みなし指定の事業者(“-”部分)を除いた合計数。ただし、みなし指定の短期入所療養介護(介護老人保健施設・介護療養型医療施設に係るもの)は合計数に含む。

※ 医療保険の指定を受けている病院・診療所・薬局、介護老人保健施設、介護療養型医療施設により行われる居宅サービスは、介護保険法に基づく指定申請が行われず、指定があったものとみなされる。(みなし指定)

## <介護保険施設>

| 施設の種類     | 平成12年4月1日現在<br>指定(許可)数 | 増減数              | 令和3年3月末現在<br>指定(許可)数 |
|-----------|------------------------|------------------|----------------------|
| 介護老人福祉施設  | 89 ( 5,715 )           | 70 ( 6,402 )     | 159 ( 12,117 )       |
| 介護老人保健施設  | 34 ( 3,446 )           | 37 ( 3,875 )     | 71 ( 7,321 )         |
| 介護療養型医療施設 | 62 ( 3,745 )           | △ 53 ( △ 3,269 ) | 9 ( 476 )            |
| 介護医療院     | - ( - )                | 17 ( 2,340 )     | 17 ( 2,340 )         |
| 合計        | 185 ( 12,906 )         | 71 ( 9,348 )     | 256 ( 22,254 )       |

※ ( )内は床数

## (2)介護サービス事業所指定(許可)数等の推移

(単位:事業所)

|                   |             | 平成12年<br>4月1日<br>現在 | H12年<br>度末 | H13年<br>度末 | H14年<br>度末 | H15年<br>度末 | H16年<br>度末 | H17年<br>度末 | H18年<br>度末 | H19年<br>度末 | H20年<br>度末 | H21年<br>度末 | H22年<br>度末 | H23年<br>度末 | H24年<br>度末 | H25年<br>度末 | H26年<br>度末 | H27年<br>度末 | H28年<br>度末 | H29年<br>度末 | H30年<br>度末 | R元年<br>度末 | R2年<br>度末 | R元年度<br>末からの<br>増減 |
|-------------------|-------------|---------------------|------------|------------|------------|------------|------------|------------|------------|------------|------------|------------|------------|------------|------------|------------|------------|------------|------------|------------|------------|-----------|-----------|--------------------|
| 居宅サ<br>ービス<br>事業所 | 訪問介護        | 251                 | 265        | 298        | 309        | 317        | 325        | 343        | 362        | 371        | 375        | 383        | 400        | 438        | 469        | 520        | 557        | 587        | 605        | 628        | 650        | 674       | 704       | 30                 |
|                   | 訪問入浴介護      | 48                  | 52         | 52         | 50         | 51         | 51         | 51         | 48         | 46         | 46         | 46         | 50         | 55         | 54         | 53         | 56         | 53         | 52         | 49         | 47         | 45        | 43        | ▲ 2                |
|                   | 訪問看護        | 781                 | 850        | 857        | 862        | 841        | 815        | 795        | 789        | 757        | 741        | 730        | 727        | 704        | 707        | 719        | 736        | 744        | 750        | 759        | 761        | 757       | 781       | 24                 |
|                   | 訪問リハビリテーション | 184                 | 206        | 217        | 228        | 220        | 213        | 205        | 228        | 228        | 235        | 232        | 235        | 228        | 233        | 240        | 247        | 243        | 242        | 248        | 253        | 250       | 257       | 7                  |
|                   | 居宅療養管理指導    | 2,846               | 3,012      | 3,043      | 3,093      | 3,138      | 3,109      | 3,094      | 3,076      | 3,049      | 2,997      | 2,942      | 3,061      | 2,954      | 2,986      | 3,000      | 2,994      | 3,004      | 2,953      | 2,965      | 2,904      | 2,897     | 2,945     | 48                 |
|                   | 通所介護        | 159                 | 193        | 223        | 243        | 274        | 302        | 330        | 320        | 330        | 343        | 362        | 397        | 442        | 488        | 546        | 585        | 624        | 435        | 443        | 443        | 444       | 448       | 4                  |
|                   | 通所リハビリテーション | 131                 | 140        | 139        | 135        | 137        | 136        | 132        | 137        | 133        | 131        | 136        | 132        | 137        | 142        | 142        | 150        | 157        | 160        | 162        | 167        | 171       | 170       | ▲ 1                |
|                   | 短期入所生活介護    | 95                  | 103        | 107        | 111        | 117        | 119        | 129        | 130        | 134        | 138        | 143        | 148        | 156        | 168        | 175        | 183        | 187        | 194        | 200        | 201        | 202       | 205       | 3                  |
|                   | 短期入所療養介護    | 95                  | 113        | 109        | 107        | 110        | 107        | 99         | 104        | 100        | 99         | 97         | 96         | 101        | 99         | 96         | 96         | 97         | 98         | 95         | 92         | 97        | 97        | 0                  |
|                   | 特定施設入居者生活介護 | 7                   | 7          | 8          | 8          | 8          | 8          | 8          | 22         | 25         | 25         | 28         | 31         | 38         | 41         | 43         | 52         | 57         | 61         | 65         | 68         | 70        | 76        | 6                  |
|                   | 福祉用具貸与      | 90                  | 120        | 127        | 124        | 115        | 109        | 109        | 103        | 95         | 88         | 86         | 94         | 102        | 95         | 101        | 106        | 106        | 105        | 106        | 107        | 108       | 111       | 3                  |
|                   | 特定福祉用具販売    | 0                   | 0          | 0          | 0          | 0          | 0          | 0          | 82         | 78         | 79         | 80         | 90         | 98         | 95         | 101        | 106        | 107        | 105        | 106        | 106        | 107       | 109       | 2                  |
|                   | 居宅介護支援      | 608                 | 619        | 645        | 633        | 633        | 617        | 617        | 608        | 577        | 580        | 577        | 594        | 634        | 658        | 693        | 724        | 747        | 760        | 784        | 786        | 776       | 765       | ▲ 11               |
|                   | 居宅サービス合計    | 5,295               | 5,680      | 5,825      | 5,903      | 5,961      | 5,911      | 5,912      | 6,009      | 5,923      | 5,877      | 5,842      | 6,055      | 6,087      | 6,235      | 6,429      | 6,592      | 6,713      | 6,520      | 6,610      | 6,585      | 6,598     | 6,711     | 113                |

※ 医療保険の指定を受けている病院・診療所・薬局、介護老人保健施設、介護療養型医療施設により行われる居宅サービスは、介護保険法に基づく申請が行われずに、指定があったものとみなされる。(みなし指定)

(単位:事業所)

|                         |                 | H17年<br>度末 | H18年<br>度末 | H19年<br>度末 | H20年<br>度末 | H21年<br>度末 | H22年<br>度末 | H23年<br>度末 | H24年<br>度末 | H25年<br>度末 | H26年<br>度末 | H27年<br>度末 | H28年<br>度末 | H29年<br>度末 | H30年<br>度末 | R元年<br>度末 | R2年<br>度末 | R元年度<br>末からの<br>増減 |
|-------------------------|-----------------|------------|------------|------------|------------|------------|------------|------------|------------|------------|------------|------------|------------|------------|------------|-----------|-----------|--------------------|
| 介護予<br>防サ<br>ービス<br>事業所 | 介護予防訪問介護        | 0          | 333        | 351        | 361        | 371        | 390        | 430        | 462        | 514        | 549        | 581        | 598        | 586        | 0          | 0         | 0         | 0                  |
|                         | 介護予防訪問入浴介護      | 0          | 40         | 40         | 40         | 41         | 46         | 51         | 51         | 50         | 53         | 50         | 48         | 45         | 42         | 40        | 39        | ▲ 1                |
|                         | 介護予防訪問看護        | 0          | 768        | 743        | 726        | 718        | 717        | 693        | 697        | 708        | 725        | 733        | 742        | 752        | 755        | 749       | 774       | 25                 |
|                         | 介護予防訪問リハビリテーション | 0          | 226        | 225        | 232        | 229        | 232        | 225        | 230        | 236        | 244        | 239        | 238        | 244        | 248        | 245       | 252       | 7                  |
|                         | 介護予防居宅療養管理指導    | 0          | 3,065      | 3,039      | 2,980      | 2,928      | 3,047      | 2,940      | 2,969      | 2,981      | 2,973      | 2,984      | 2,920      | 2,923      | 2,859      | 2,851     | 2,898     | 47                 |
|                         | 介護予防通所介護        | 0          | 304        | 314        | 328        | 350        | 386        | 429        | 473        | 533        | 567        | 606        | 631        | 622        | 0          | 0         | 0         | 0                  |
|                         | 介護予防通所リハビリテーション | 0          | 119        | 119        | 119        | 124        | 124        | 129        | 136        | 137        | 147        | 155        | 158        | 161        | 166        | 172       | 171       | ▲ 1                |
|                         | 介護予防短期入所生活介護    | 0          | 121        | 126        | 130        | 137        | 142        | 149        | 160        | 168        | 176        | 179        | 184        | 189        | 188        | 189       | 192       | 3                  |
|                         | 介護予防短期入所療養介護    | 0          | 96         | 92         | 91         | 90         | 90         | 96         | 95         | 93         | 92         | 94         | 94         | 91         | 89         | 91        | 93        | 2                  |
|                         | 介護予防特定施設入居者生活介護 | 0          | 21         | 24         | 24         | 26         | 28         | 30         | 32         | 34         | 37         | 39         | 40         | 41         | 41         | 42        | 43        | 1                  |
|                         | 介護予防福祉用具貸与      | 0          | 87         | 83         | 82         | 82         | 90         | 98         | 92         | 98         | 104        | 105        | 104        | 105        | 105        | 106       | 108       | 2                  |
|                         | 介護予防特定福祉用具販売    | 0          | 82         | 78         | 79         | 80         | 90         | 98         | 95         | 101        | 106        | 107        | 105        | 106        | 106        | 107       | 109       | 2                  |
|                         | 介護予防支援          | 0          | 92         | 92         | 93         | 99         | 99         | 99         | 106        | 110        | 113        | 119        | 122        | 126        | 125        | 125       | 126       | 1                  |
|                         | 介護予防サービス合計      | 0          | 5,354      | 5,326      | 5,285      | 5,275      | 5,481      | 5,467      | 5,598      | 5,763      | 5,886      | 5,991      | 5,984      | 5,991      | 4,724      | 4,717     | 4,805     | 88                 |

(単位:事業所)

|                              |                      | H17年<br>度末 | H18年<br>度末 | H19年<br>度末 | H20年<br>度末 | H21年<br>度末 | H22年<br>度末 | H23年<br>度末 | H24年<br>度末 | H25年<br>度末 | H26年<br>度末 | H27年<br>度末 | H28年<br>度末 | H29年<br>度末 | H30年<br>度末 | R元年<br>度末 | R2年<br>度末 | R元年度<br>末からの<br>増減 |   |
|------------------------------|----------------------|------------|------------|------------|------------|------------|------------|------------|------------|------------|------------|------------|------------|------------|------------|-----------|-----------|--------------------|---|
| 地域<br>密着<br>型サ<br>ービス<br>事業所 | 定期巡回・随時対応型訪問介護看護     | 0          | 0          | 0          | 0          | 0          | 0          | 0          | 5          | 9          | 12         | 17         | 18         | 19         | 20         | 20        | 25        | 5                  |   |
|                              | 夜間対応型訪問介護            | 0          | 1          | 3          | 3          | 4          | 4          | 4          | 6          | 8          | 8          | 12         | 11         | 12         | 10         | 12        | 13        | 1                  |   |
|                              | 認知症対応型通所介護           | 0          | 41         | 49         | 52         | 57         | 66         | 71         | 83         | 83         | 89         | 83         | 84         | 83         | 84         | 84        | 77        | ▲ 7                |   |
|                              | 小規模多機能型居宅介護          | 0          | 14         | 39         | 50         | 63         | 77         | 84         | 100        | 119        | 140        | 154        | 164        | 173        | 177        | 177       | 175       | ▲ 2                |   |
|                              | 認知症対応型共同生活介護         | 0          | 78         | 90         | 101        | 112        | 127        | 143        | 158        | 174        | 194        | 203        | 215        | 226        | 232        | 232       | 239       | 7                  |   |
|                              | 地域密着型特定施設入居者生活介護     | 0          | 0          | 0          | 2          | 3          | 4          | 7          | 10         | 13         | 14         | 14         | 15         | 16         | 17         | 18        | 21        | 3                  |   |
|                              | 地域密着型介護老人福祉施設入所者生活介護 | 0          | 1          | 3          | 4          | 8          | 8          | 14         | 23         | 27         | 34         | 36         | 41         | 46         | 48         | 49        | 49        | 0                  |   |
|                              | 看護小規模多機能型居宅介護        | 0          | 0          | 0          | 0          | 0          | 0          | 0          | 0          | 0          | 2          | 5          | 8          | 9          | 9          | 10        | 11        | 12                 | 1 |
|                              | 地域密着型通所介護            | 0          | 0          | 0          | 0          | 0          | 0          | 0          | 0          | 0          | 0          | 0          | 0          | 210        | 213        | 221       | 221       | 224                | 3 |
|                              | 地域密着型サービス合計          | 0          | 135        | 184        | 212        | 247        | 286        | 323        | 385        | 435        | 496        | 527        | 767        | 797        | 819        | 824       | 835       | 11                 |   |

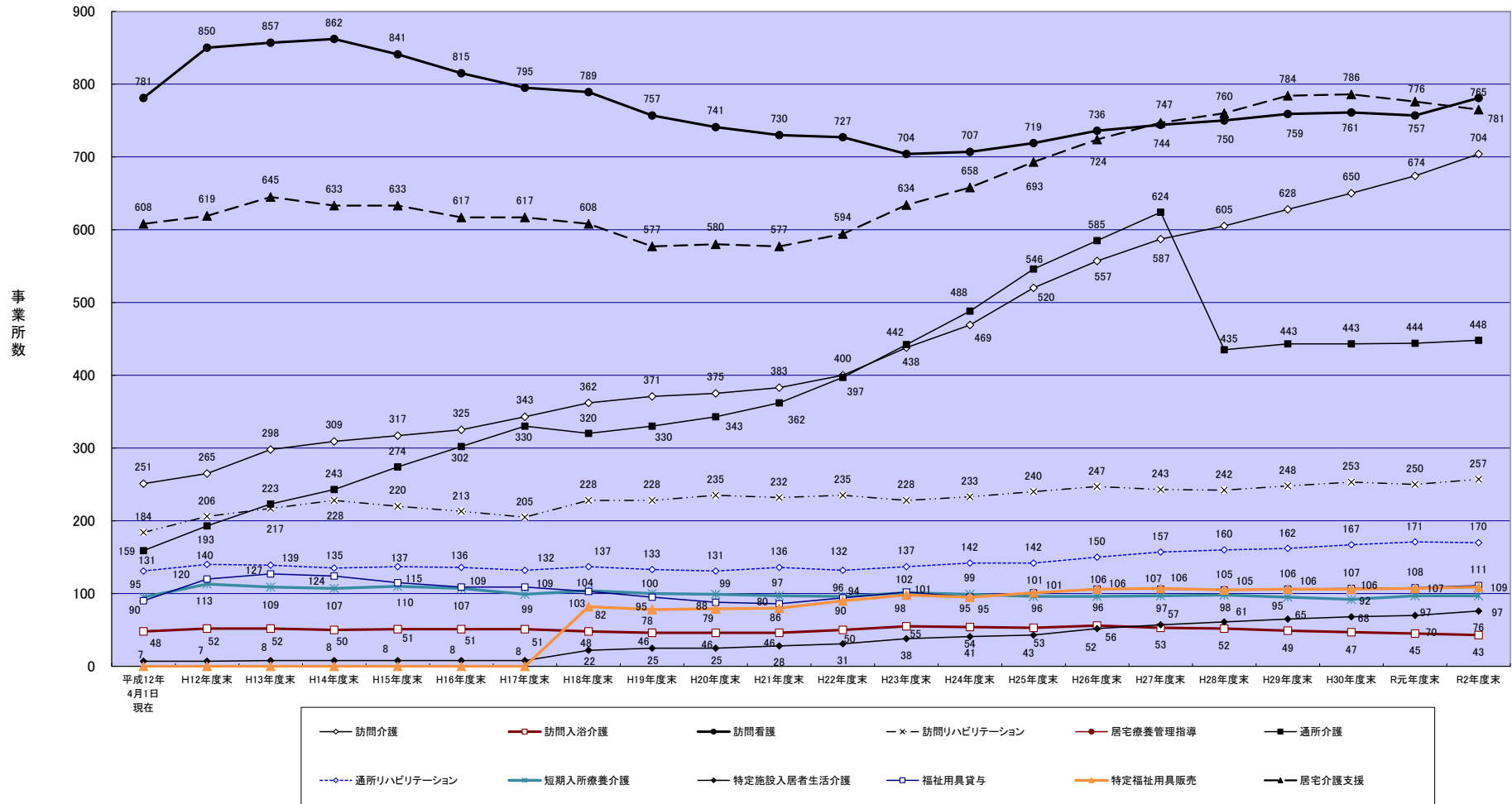
(単位:事業所)

|                                                      |                          | H17年度末 | H18年度末 | H19年度末 | H20年度末 | H21年度末 | H22年度末 | H23年度末 | H24年度末 | H25年度末 | H26年度末 | H27年度末 | H28年度末 | H29年度末 | H30年度末 | R元年度末 | R2年度末 | R元年度末からの増減 |
|------------------------------------------------------|--------------------------|--------|--------|--------|--------|--------|--------|--------|--------|--------|--------|--------|--------|--------|--------|-------|-------|------------|
| 地域<br> <br>密着型<br> <br>事業所<br> <br>介護<br> <br>予<br>防 | 介護予防認知症対応型通所介護           | 0      | 37     | 41     | 45     | 50     | 57     | 60     | 71     | 74     | 79     | 73     | 75     | 74     | 75     | 75    | 68    | ▲7         |
|                                                      | 介護予防小規模多機能型居宅介護          | 0      | 14     | 26     | 34     | 42     | 53     | 60     | 73     | 89     | 108    | 121    | 130    | 141    | 143    | 145   | 141   | ▲4         |
|                                                      | 介護予防認知症対応型共同生活介護(短期利用以外) | 0      | 78     | 86     | 96     | 106    | 117    | 131    | 146    | 161    | 177    | 186    | 196    | 206    | 209    | 210   | 217   | 7          |
|                                                      | 地域密着型介護予防サービス合計          | 0      | 129    | 153    | 175    | 198    | 227    | 251    | 290    | 324    | 364    | 380    | 401    | 421    | 427    | 430   | 426   | ▲4         |

(単位:施設、床)

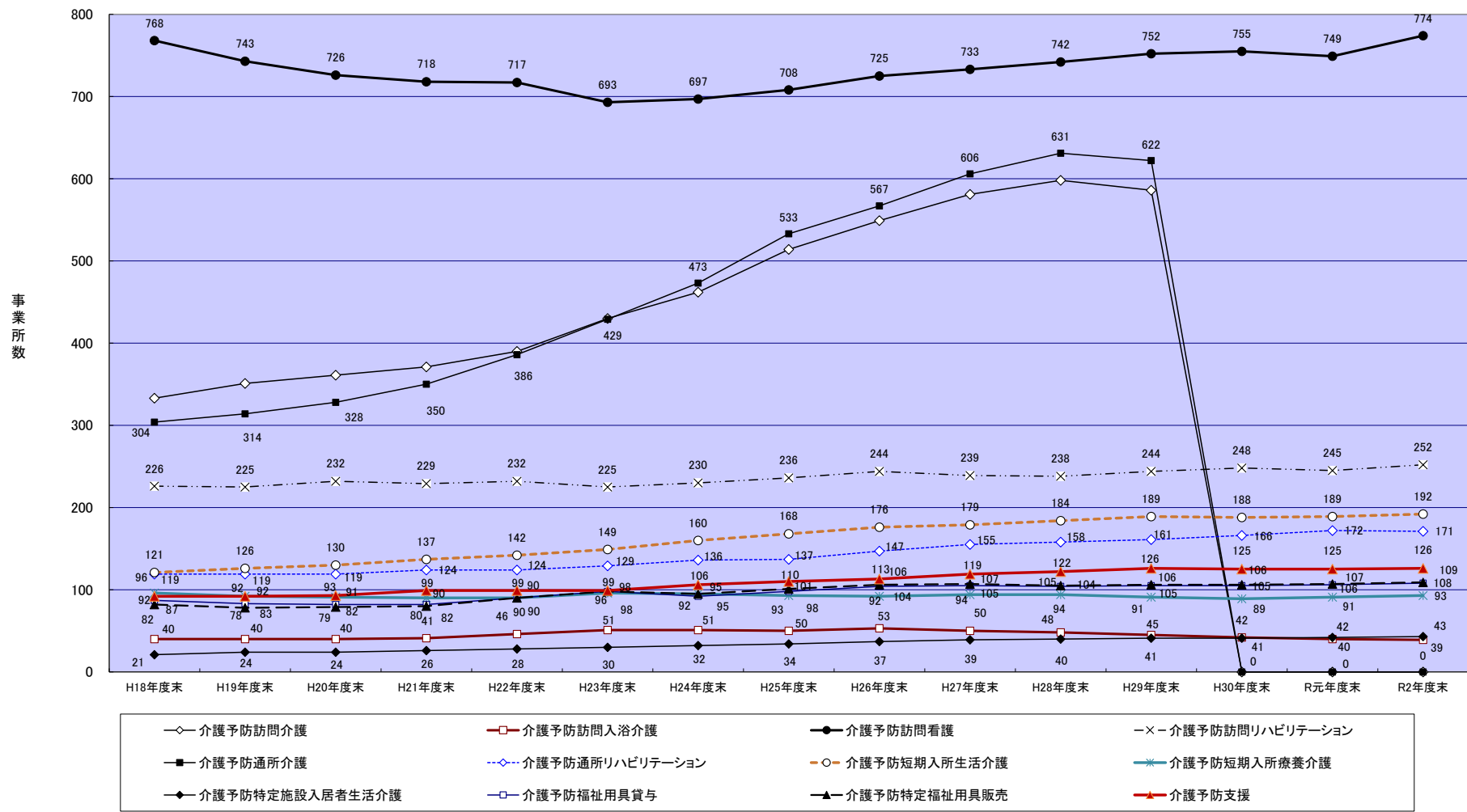
|                                            |                 | 平成12年<br>4月1日<br>現在 | H12年度末 | H13年度末 | H14年度末 | H15年度末 | H16年度末 | H17年度末 | H18年度末 | H19年度末 | H20年度末 | H21年度末 | H22年度末 | H23年度末 | H24年度末 | H25年度末 | H26年度末 | H27年度末 | H28年度末 | H29年度末 | H30年度末 | R元年度末  | R2年度末 | R元年度末からの増減 |   |
|--------------------------------------------|-----------------|---------------------|--------|--------|--------|--------|--------|--------|--------|--------|--------|--------|--------|--------|--------|--------|--------|--------|--------|--------|--------|--------|-------|------------|---|
| 介護<br> <br>保<br> <br>険<br> <br>施<br> <br>設 | 介護老人福祉施設        | 89                  | 97     | 102    | 104    | 110    | 112    | 122    | 122    | 126    | 132    | 133    | 136    | 139    | 144    | 146    | 148    | 150    | 152    | 155    | 155    | 156    | 159   | 3          |   |
|                                            | (地域密着型介護老人福祉施設) | 0                   | 0      | 0      | 0      | 0      | 0      | 0      | 1      | 2      | 3      | 7      | 7      | 13     | 21     | 26     | 33     | 35     | 40     | 46     | 48     | 49     | 49    | 0          |   |
|                                            | 介護老人保健施設        | 34                  | 43     | 45     | 45     | 48     | 50     | 50     | 53     | 54     | 55     | 58     | 60     | 66     | 68     | 70     | 71     | 73     | 73     | 72     | 72     | 72     | 71    | ▲1         |   |
|                                            | 介護療養型医療施設       | 62                  | 69     | 70     | 70     | 67     | 65     | 58     | 55     | 51     | 50     | 47     | 43     | 39     | 36     | 34     | 31     | 29     | 28     | 25     | 22     | 15     | 9     | ▲6         |   |
|                                            | 介護医療院           |                     |        |        |        |        |        |        |        |        |        |        |        |        |        |        |        |        |        |        |        | 1      | 10    | 17         | 7 |
|                                            | 介護保険施設合計        | 185                 | 209    | 217    | 219    | 225    | 227    | 230    | 231    | 233    | 240    | 245    | 246    | 257    | 269    | 276    | 283    | 287    | 293    | 298    | 298    | 302    | 305   | 3          |   |
|                                            | 【床数】            |                     |        |        |        |        |        |        |        |        |        |        |        |        |        |        |        |        |        |        |        |        |       |            |   |
| 介護老人福祉施設(床数)                               | 5,715           | 6,339               | 6,754  | 6,932  | 7,467  | 7,642  | 8,380  | 8,410  | 8,670  | 9,065  | 9,136  | 9,401  | 9,681  | 10,144 | 10,281 | 10,691 | 10,989 | 11,114 | 11,368 | 11,498 | 11,598 | 12,117 | 519   |            |   |
| (地域密着型介護老人福祉施設)(床数)                        | 0               | 0                   | 0      | 0      | 0      | 0      | 0      | 29     | 40     | 69     | 156    | 156    | 321    | 531    | 676    | 862    | 920    | 1,046  | 1,220  | 1,264  | 1,293  | 1,294  | 1     |            |   |
| 介護老人保健施設(床数)                               | 3,446           | 4,496               | 4,754  | 4,754  | 5,106  | 5,354  | 5,354  | 5,652  | 5,754  | 5,854  | 5,914  | 5,990  | 6,543  | 6,856  | 7,038  | 7,214  | 7,439  | 7,523  | 7,482  | 7,482  | 7,381  | 7,321  | ▲60   |            |   |
| 介護療養型医療施設(床数)                              | 3,745           | 4,060               | 4,213  | 4,232  | 4,197  | 4,160  | 3,992  | 3,995  | 3,858  | 3,804  | 3,717  | 3,620  | 3,523  | 3,361  | 3,272  | 3,130  | 3,036  | 3,006  | 2,796  | 2,200  | 961    | 476    | ▲485  |            |   |
| 介護医療院(床数)                                  |                 |                     |        |        |        |        |        |        |        |        |        |        |        |        |        |        |        |        |        |        | 466    | 1,795  | 2,340 | 545        |   |
| 床数合計                                       | 12,906          | 14,895              | 15,721 | 15,918 | 16,770 | 17,156 | 17,726 | 18,086 | 18,322 | 18,792 | 18,923 | 19,167 | 20,068 | 20,892 | 21,267 | 21,897 | 22,384 | 22,689 | 22,866 | 22,910 | 23,028 | 23,548 | 520   |            |   |

### 居宅サービス事業所・指定数の推移



※ 平成28年4月に、小規模な通所介護事業所は地域密着型通所介護事業所に移行

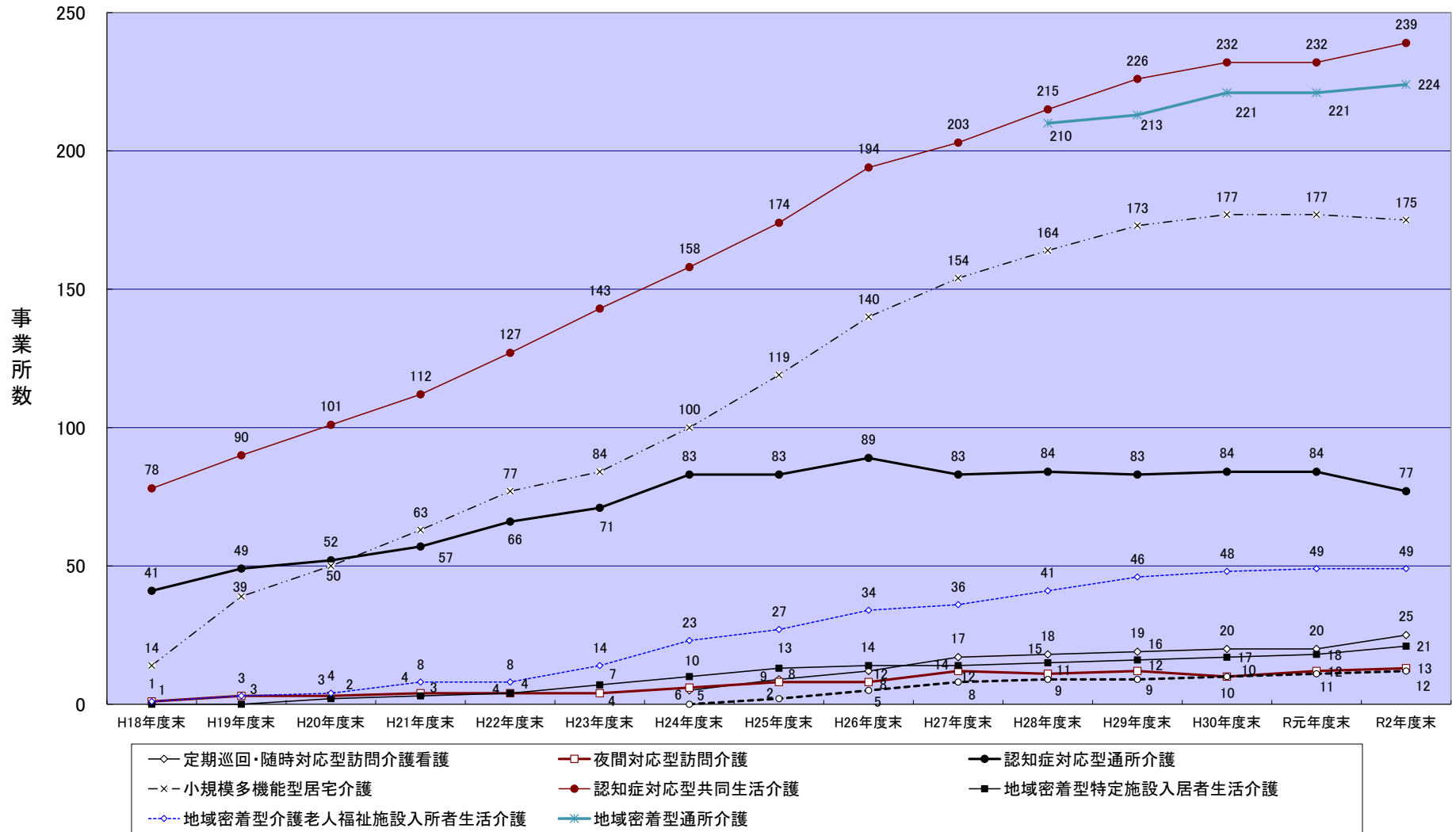
### 介護予防サービス事業所・指定数の推移



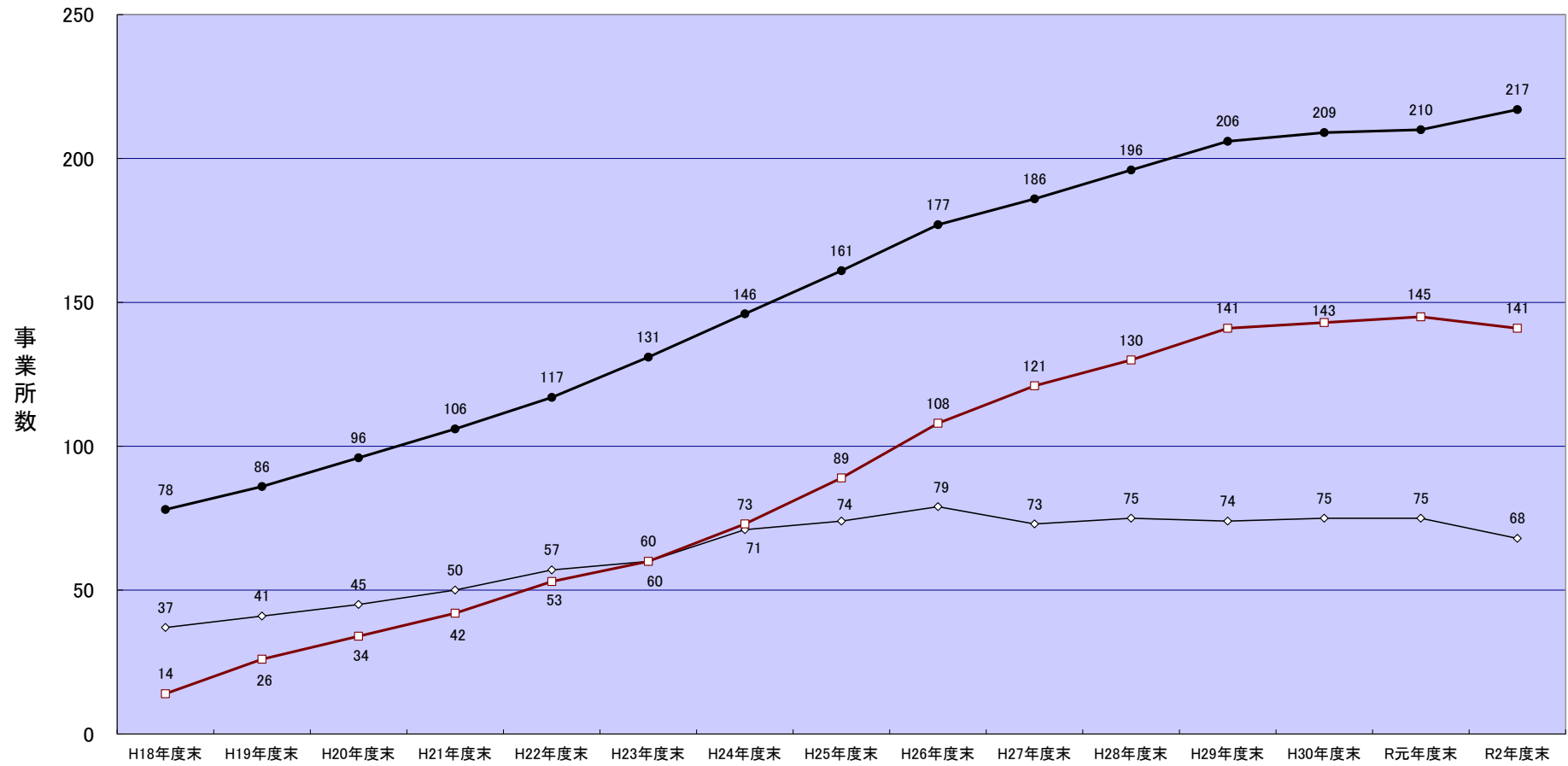
※ 平成29年度末までに、介護予防訪問介護及び介護予防通所介護は、介護予防・日常生活支援総合事業に移行



### 地域密着型サービス事業所・指定数の推移



### 地域密着型介護予防サービス事業所・指定数の推移

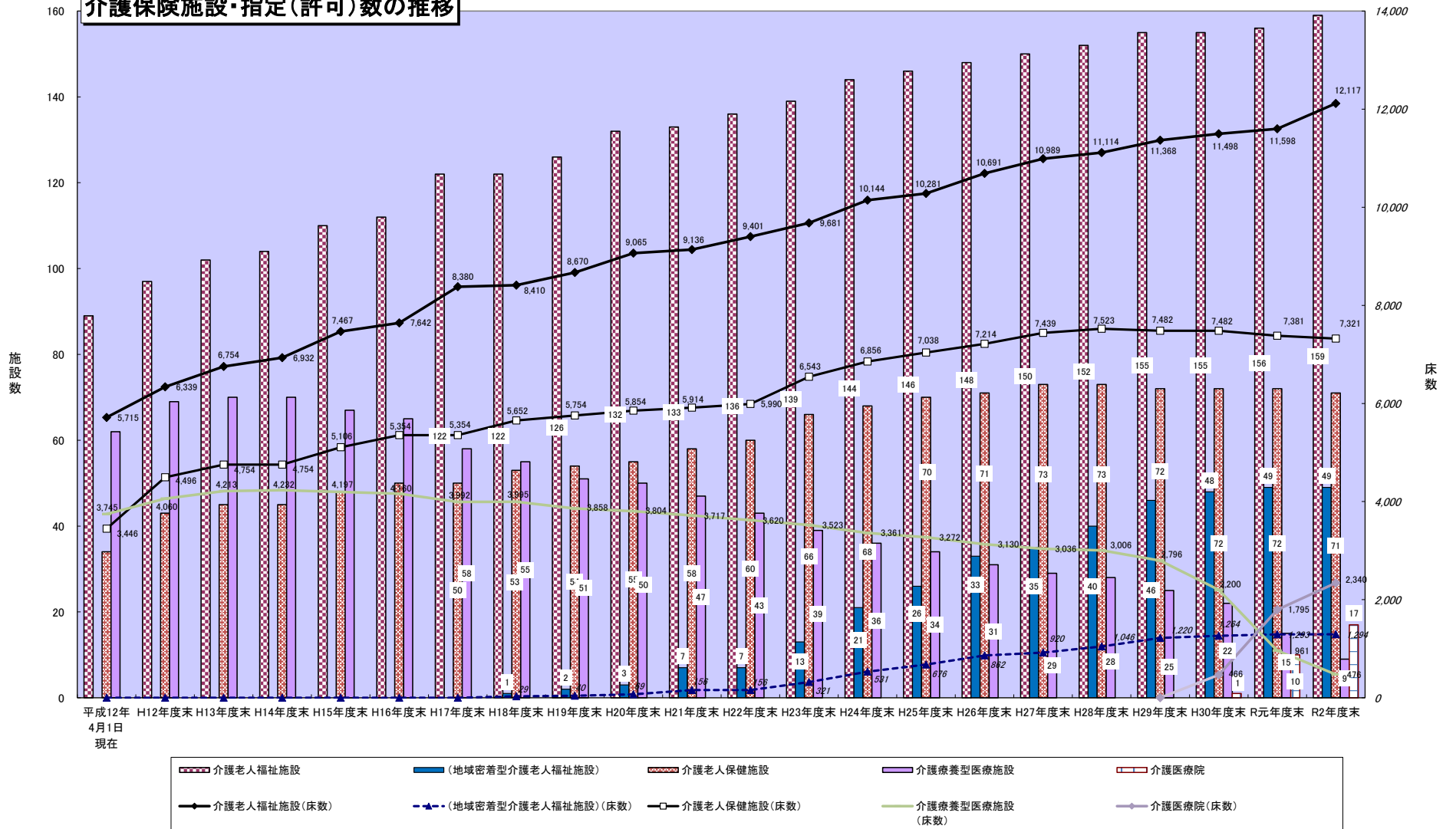


◇ 介護予防認知症対応型通所介護

□ 介護予防小規模多機能型居宅介護

● 介護予防認知症対応型共同生活介護(短期利用以外)

### 介護保険施設・指定(許可)数の推移



(3)介護サービス事業所指定(許可)状況【圏域別】(令和3年3月末現在)

<居宅サービス事業所>

(単位:事業所)

|             | 京都・乙訓 |       | 山城北 | 山城南 | 南丹  | 中丹  | 丹後  | 合計    | 合計<br>(京都市除く) |
|-------------|-------|-------|-----|-----|-----|-----|-----|-------|---------------|
|             |       | うち京都市 |     |     |     |     |     |       |               |
| 訪問介護        | 499   | 457   | 83  | 16  | 39  | 42  | 25  | 704   | 247           |
| 訪問入浴介護      | 19    | 18    | 3   | 3   | 3   | 7   | 8   | 43    | 25            |
| 訪問看護        | 237   | 219   | 49  | 13  | 11  | 20  | 10  | 340   | 121           |
|             | 280   | 242   | 65  | 20  | 17  | 42  | 17  | 441   | 199           |
| 訪問リハビリテーション | 23    | 21    | 1   | 0   | 2   | 4   | 1   | 31    | 10            |
|             | 150   | 135   | 26  | 10  | 12  | 21  | 7   | 226   | 91            |
| 居宅療養管理指導    |       |       |     |     |     | 1   | 2   | 3     | 3             |
|             | 1,932 | 1,749 | 441 | 130 | 126 | 222 | 91  | 2,942 | 1,193         |
| 通所介護        | 281   | 259   | 47  | 21  | 26  | 44  | 29  | 448   | 189           |
| 通所リハビリテーション |       |       |     |     |     |     |     |       |               |
|             | 108   | 99    | 26  | 5   | 10  | 15  | 6   | 170   | 71            |
| 短期入所生活介護    | 114   | 103   | 26  | 7   | 13  | 26  | 19  | 205   | 102           |
| 短期入所療養介護    |       |       |     |     | 1   |     |     | 1     | 1             |
|             | 66    | 58    | 10  | 2   | 8   | 7   | 3   | 96    | 38            |
| 特定施設入居者生活介護 | 56    | 52    | 7   | 3   | 2   | 5   | 3   | 76    | 24            |
| 福祉用具貸与      | 72    | 65    | 14  | 1   | 5   | 11  | 8   | 111   | 46            |
| 特定福祉用具購入費   | 68    | 61    | 14  | 1   | 5   | 13  | 8   | 109   | 48            |
| 小計          | 1,369 | 1,255 | 244 | 65  | 107 | 173 | 113 | 2,071 | 816           |
|             | 2,536 | 2,283 | 568 | 167 | 173 | 307 | 124 | 3,875 | 1,592         |
| 居宅介護支援      | 486   | 444   | 100 | 34  | 43  | 67  | 35  | 765   | 321           |
| 合計          | 1,855 | 1,699 | 344 | 99  | 150 | 240 | 148 | 2,836 | 1,137         |
|             | 2,536 | 2,283 | 568 | 167 | 173 | 307 | 124 | 3,875 | 1,592         |

※ 上段 : 申請に基づく指定 / 下段 : 申請を要しない指定(みなし指定)

<介護保険施設>

|           | 京都・乙訓 |       | 山城北 | 山城南 | 南丹 | 中丹 | 丹後 | 合計  | 合計<br>(京都市除く) |
|-----------|-------|-------|-----|-----|----|----|----|-----|---------------|
|           |       | うち京都市 |     |     |    |    |    |     |               |
| 介護老人福祉施設  | 79    | 71    | 23  | 7   | 11 | 19 | 20 | 159 | 88            |
| 介護老人保健施設  | 45    | 40    | 9   | 2   | 6  | 7  | 2  | 71  | 31            |
| 介護療養型医療施設 | 5     | 4     | 0   | 0   | 2  | 2  | 0  | 9   | 5             |
| 介護医療院     | 15    | 14    | 1   | 0   | 1  | 0  | 0  | 17  | 3             |
| 合計        | 144   | 129   | 33  | 9   | 20 | 28 | 22 | 256 | 127           |

<介護予防サービス事業所>

|                 | 京都・乙訓 |       | 山城北 | 山城南 | 南丹  | 中丹  | 丹後  | 合計    | 合計<br>(京都市除く) |
|-----------------|-------|-------|-----|-----|-----|-----|-----|-------|---------------|
|                 | うち京都市 |       |     |     |     |     |     |       |               |
| 介護予防訪問介護        | 0     | 0     | 0   | 0   | 0   | 0   | 0   | 0     | 0             |
| 介護予防訪問入浴介護      | 18    | 17    | 3   | 3   | 2   | 7   | 6   | 39    | 22            |
| 介護予防訪問看護        | 236   | 219   | 49  | 13  | 11  | 20  | 10  | 339   | 120           |
| 介護予防訪問リハビリテーション | 276   | 238   | 64  | 20  | 17  | 41  | 17  | 435   | 197           |
| 介護予防訪問リハビリテーション | 21    | 19    | 1   |     | 2   | 4   | 1   | 29    | 10            |
| 介護予防居宅療養管理指導    | 147   | 133   | 26  | 10  | 12  | 21  | 7   | 223   | 90            |
| 介護予防居宅療養管理指導    | 1,888 | 1,705 | 439 | 130 | 126 | 221 | 91  | 2,895 | 1,190         |
| 介護予防通所介護        | 0     | 0     | 0   | 0   | 0   | 0   | 0   | 0     | 0             |
| 介護予防通所リハビリテーション | 0     | 0     | 0   | 0   | 0   | 0   | 0   | 0     | 0             |
| 介護予防通所リハビリテーション | 108   | 99    | 26  | 5   | 11  | 15  | 6   | 171   | 72            |
| 介護予防短期入所生活介護    | 108   | 99    | 21  | 7   | 13  | 24  | 19  | 192   | 93            |
| 介護予防短期入所療養介護    | 1     | 1     | 0   | 0   | 1   | 0   | 0   | 2     | 1             |
| 介護予防短期入所療養介護    | 63    | 55    | 9   | 2   | 7   | 7   | 3   | 91    | 36            |
| 介護予防特定施設入居者生活介護 | 24    | 20    | 7   | 3   | 2   | 5   | 2   | 43    | 23            |
| 介護予防福祉用具貸与      | 69    | 62    | 14  | 1   | 5   | 11  | 8   | 108   | 46            |
| 介護予防特定福祉用具購入費   | 68    | 61    | 14  | 1   | 5   | 13  | 8   | 109   | 48            |
| 小計              | 545   | 498   | 109 | 28  | 41  | 85  | 56  | 864   | 366           |
|                 | 2,482 | 2,230 | 564 | 167 | 173 | 305 | 124 | 3,815 | 1,585         |
| 介護予防支援          | 69    | 61    | 21  | 9   | 8   | 14  | 5   | 126   | 65            |
| 合計              | 614   | 559   | 130 | 37  | 49  | 99  | 61  | 990   | 431           |
|                 | 2,482 | 2,230 | 564 | 167 | 173 | 305 | 124 | 3,815 | 1,585         |

※ 上段：申請に基づく指定／下段：申請を要しない指定(みなし指定)

<地域密着型(介護予防)サービス事業所>

|                      | 京都・乙訓 |     | 山城北 | 山城南 | 南丹 | 中丹  | 丹後 | 合計    | 合計<br>(京都市除く) |
|----------------------|-------|-----|-----|-----|----|-----|----|-------|---------------|
|                      | うち京都市 |     |     |     |    |     |    |       |               |
| 定期巡回・随時対応型訪問介護看護     | 19    | 17  | 3   | 0   | 0  | 2   | 1  | 25    | 8             |
| 夜間対応型訪問介護            | 12    | 12  | 0   | 0   | 0  | 0   | 1  | 13    | 1             |
| 認知症対応型通所介護           | 31    | 25  | 15  | 4   | 6  | 15  | 6  | 77    | 52            |
| 小規模多機能型居宅介護          | 101   | 93  | 29  | 5   | 10 | 14  | 16 | 175   | 82            |
| 認知症対応型共同生活介護         | 149   | 135 | 34  | 7   | 17 | 19  | 13 | 239   | 104           |
| 地域密着型特定施設入居者生活介護     | 18    | 17  | 0   | 0   | 0  | 3   | 0  | 21    | 4             |
| 地域密着型介護老人福祉施設入所者生活介護 | 34    | 30  | 3   | 0   | 2  | 8   | 2  | 49    | 19            |
| 看護小規模多機能型居宅介護        | 8     | 8   | 2   | 0   | 0  | 2   | 0  | 12    | 4             |
| 地域密着型通所介護            | 151   | 146 | 24  | 5   | 15 | 18  | 11 | 224   | 78            |
| 小計                   | 523   | 483 | 110 | 21  | 50 | 81  | 50 | 835   | 352           |
| 介護予防認知症対応型通所介護       | 27    | 22  | 10  | 4   | 6  | 15  | 6  | 68    | 46            |
| 介護予防小規模多機能型居宅介護      | 83    | 77  | 14  | 5   | 10 | 14  | 15 | 141   | 64            |
| 介護予防認知症対応型共同生活介護     | 139   | 128 | 23  | 7   | 17 | 19  | 12 | 217   | 89            |
| 小計                   | 249   | 227 | 47  | 16  | 33 | 48  | 33 | 426   | 199           |
| 合計                   | 772   | 710 | 157 | 37  | 83 | 129 | 83 | 1,261 | 551           |

※ 上段：申請に基づく指定／下段：申請を要しない指定(みなし指定)

## (4) 介護サービス事業者の指定取消状況

〈年度別指定取消事業者数〉

| 年 度    | 事業者数 |
|--------|------|
| 平成12年度 | 0    |
| 平成13年度 | 2    |
| 平成14年度 | 13   |
| 平成15年度 | 6    |
| 平成16年度 | 1    |
| 平成17年度 | 2    |
| 平成18年度 | 1    |
| 平成19年度 | 0    |
| 平成20年度 | 0    |
| 平成21年度 | 0    |
| 平成22年度 | 0    |
| 平成23年度 | 0    |
| 平成24年度 | 0    |
| 平成25年度 | 0    |
| 平成26年度 | 2    |
| 平成27年度 | 4    |
| 平成28年度 | 1    |
| 平成29年度 | 0    |
| 平成30年度 | 0    |
| 令和元年度  | 0    |
| 令和2年度  | 0    |
| 合 計    | 32   |

〈法人種類別・サービス種類別指定取消事業所数(平成12年4月～令和3年3月累計)〉

(単位:事業所)

| 事業所区分                 |                          | 株式会社・<br>有限会社等<br>【23事業者】 | 特定非営利<br>活動法人<br>【1事業者】 | 医療法人<br>【3事業者】 | 社会福祉法人<br>【該当なし】 | その他の法人<br>【2事業者】 | その他<br>(個人等)<br>【3事業者】 | 合 計<br>【32事業者】 |
|-----------------------|--------------------------|---------------------------|-------------------------|----------------|------------------|------------------|------------------------|----------------|
| <b>取消事業所数(合計)</b>     |                          | 45                        | 1                       | 17             | 0                | 7                | 12                     | 82             |
| 居宅介護サービス              | 訪問介護事業                   | 17                        |                         |                |                  | 1                |                        | 18             |
|                       | 訪問入浴介護事業                 |                           |                         |                |                  |                  |                        | 0              |
|                       | 訪問看護事業                   | 2                         |                         | 2              |                  |                  | 2                      | 6              |
|                       | 訪問リハビリテーション事業            |                           |                         | 1              |                  |                  | 2                      | 3              |
|                       | 居宅療養管理指導事業               |                           |                         | 2              |                  |                  | 2                      | 4              |
|                       | 通所介護事業                   | 4                         |                         | 1              |                  |                  |                        | 5              |
|                       | 通所リハビリテーション事業            |                           |                         | 2              |                  |                  | 3                      | 5              |
|                       | 短期入所生活介護事業               |                           |                         |                |                  |                  |                        | 0              |
|                       | 短期入所療養介護事業               |                           |                         |                |                  |                  | 3                      | 3              |
|                       | 特定施設入居者生活介護事業            |                           |                         |                |                  |                  |                        | 0              |
|                       | 福祉用具貸与事業                 | 6                         |                         |                |                  |                  | 1                      | 7              |
|                       | 特定福祉用具販売事業               |                           |                         |                |                  |                  | 1                      | 1              |
| 居宅介護支援事業              | 11                       |                           | 4                       |                |                  | 1                | 16                     |                |
| サ ー ビ ス 施 設           | 介護老人福祉施設                 |                           |                         |                |                  |                  |                        | 0              |
|                       | 介護老人保健施設                 |                           |                         | 2              |                  |                  |                        | 2              |
|                       | 介護療養型医療施設                |                           |                         |                |                  |                  |                        | 0              |
|                       | 介護医療院                    |                           |                         |                |                  |                  |                        | 0              |
| 介 護 予 防 サ ー ビ ス       | 介護予防訪問介護                 | 3                         |                         |                |                  | 1                |                        | 4              |
|                       | 介護予防訪問入浴介護               |                           |                         |                |                  |                  |                        | 0              |
|                       | 介護予防訪問看護                 |                           |                         | 1              |                  |                  |                        | 1              |
|                       | 介護予防訪問リハビリテーション          |                           |                         | 1              |                  |                  |                        | 1              |
|                       | 介護予防居宅療養管理指導             |                           |                         | 1              |                  |                  |                        | 1              |
|                       | 介護予防通所介護                 | 2                         |                         |                |                  |                  |                        | 2              |
|                       | 介護予防通所リハビリテーション          |                           |                         |                |                  |                  |                        | 0              |
|                       | 介護予防短期入所生活介護             |                           |                         |                |                  |                  |                        | 0              |
|                       | 介護予防短期入所療養介護             |                           |                         |                |                  |                  |                        | 0              |
|                       | 介護予防特定施設入居者生活介護          |                           |                         |                |                  |                  |                        | 0              |
|                       | 介護予防福祉用具貸与               |                           |                         |                |                  |                  | 1                      | 1              |
| 介護予防特定福祉用具販売          |                          |                           |                         |                |                  | 1                | 1                      |                |
| 介護予防支援                |                          |                           |                         |                |                  |                  | 0                      |                |
| 地 域 密 着 型 サ ー ビ ス     | 定期巡回・随時対応型訪問介護看護         |                           |                         |                |                  |                  |                        | 0              |
|                       | 夜間対応型訪問介護                |                           |                         |                |                  |                  |                        | 0              |
|                       | 認知症対応型通所介護               |                           |                         |                |                  |                  |                        | 0              |
|                       | 小規模多機能型居宅介護              |                           |                         |                |                  |                  |                        | 0              |
|                       | 認知症対応型共同生活介護事業           |                           | 1                       |                |                  |                  |                        | 1              |
|                       | 認知症対応型共同生活介護(短期利用以外)     |                           |                         |                |                  |                  |                        | 0              |
|                       | 地域密着型特定施設入居者生活介護         |                           |                         |                |                  |                  |                        | 0              |
|                       | 地域密着型介護老人福祉施設入所者生活介護     |                           |                         |                |                  |                  |                        | 0              |
| 地域密着型通所介護             |                          |                           |                         |                |                  |                  | 0                      |                |
| 看護小規模多機能型居宅介護         |                          |                           |                         |                |                  |                  | 0                      |                |
| サ ー ビ ス 密 着 型 介 護 予 防 | 介護予防認知症対応型通所介護           |                           |                         |                |                  |                  |                        | 0              |
|                       | 介護予防小規模多機能型居宅介護          |                           |                         |                |                  |                  |                        | 0              |
|                       | 介護予防認知症対応型共同生活介護(短期利用以外) |                           |                         |                |                  |                  |                        | 0              |

## 7 第1号保険料の状況

(1) 保険料基準額(年額を月額換算した数値)

(単位:円)

| 圏域    | 市町村名  | 保険料基準額           |                 | 備考    |
|-------|-------|------------------|-----------------|-------|
|       |       | 第6期<br>(H27~H29) | 第7期<br>(H30~R2) | 差額    |
|       |       | 月額 a             | 月額 b            | b - a |
| 京都・乙訓 | 京都市   | 6,080            | 6,600           | 520   |
|       | 向日市   | 5,177            | 5,471           | 294   |
|       | 長岡京市  | 5,996            | 6,180           | 184   |
|       | 大山崎町  | 5,500            | 5,615           | 115   |
| 山城北   | 宇治市   | 5,192            | 5,198           | 6     |
|       | 城陽市   | 5,098            | 5,098           | 0     |
|       | 八幡市   | 5,279            | 5,250           | ▲ 29  |
|       | 京田辺市  | 5,394            | 5,394           | 0     |
|       | 久御山町  | 5,591            | 5,591           | 0     |
|       | 井手町   | 5,052            | 5,375           | 323   |
|       | 宇治田原町 | 5,417            | 5,417           | 0     |
| 山城南   | 木津川市  | 5,300            | 5,300           | 0     |
|       | 笠置町   | 5,750            | 6,640           | 890   |
|       | 和束町   | 5,950            | 6,200           | 250   |
|       | 精華町   | 5,850            | 5,950           | 100   |
|       | 南山城村  | 4,400            | 4,830           | 430   |
| 南丹    | 亀岡市   | 5,196            | 5,196           | 0     |
|       | 南丹市   | 6,645            | 6,360           | ▲ 285 |
|       | 京丹波町  | 6,275            | 6,117           | ▲ 158 |
| 中丹    | 福知山市  | 5,983            | 5,983           | 0     |
|       | 舞鶴市   | 5,293            | 5,488           | 195   |
|       | 綾部市   | 6,202            | 6,202           | 0     |
| 丹後    | 宮津市   | 6,217            | 6,980           | 763   |
|       | 京丹後市  | 5,289            | 5,805           | 516   |
|       | 伊根町   | 5,584            | 6,190           | 606   |
|       | 与謝野町  | 5,850            | 6,000           | 150   |

|      |       |       |       |     |
|------|-------|-------|-------|-----|
| 加重平均 | 全市町村  | 5,812 | 6,129 | 317 |
|      | 京都市除く | 5,500 | 5,585 | 85  |
|      | 全国    | 5,514 | 5,869 | 355 |

## (2)第1号保険料収納率(令和2年度)

| 圏域       | 市町村名  | 収 納 率 (令和3年5月末現在) |         |         |               | 参 考             |                             |                        |
|----------|-------|-------------------|---------|---------|---------------|-----------------|-----------------------------|------------------------|
|          |       | 現 年 度 分           |         |         | 滞納繰越分<br>普通徴収 | 合 計<br>$\alpha$ | 令和元年度<br>収納率(合計)<br>$\beta$ | 増減<br>$\alpha - \beta$ |
|          |       | 特別徴収              | 普通徴収    | 計       |               |                 |                             |                        |
| 京都・乙訓    | 京都市   | 100.00%           | 92.64%  | 99.23%  | 22.68%        | 97.67%          | 97.28%                      | 0.39                   |
|          | 向日市   | 100.00%           | 95.10%  | 99.62%  | 24.41%        | 98.32%          | 98.08%                      | 0.24                   |
|          | 長岡京市  | 100.00%           | 94.34%  | 99.60%  | 11.50%        | 97.96%          | 97.82%                      | 0.14                   |
|          | 大山崎町  | 100.00%           | 94.99%  | 99.65%  | 18.70%        | 98.96%          | 98.81%                      | 0.15                   |
| 山城北      | 宇治市   | 100.00%           | 92.14%  | 99.32%  | 12.47%        | 97.87%          | 97.59%                      | 0.29                   |
|          | 城陽市   | 100.00%           | 92.98%  | 99.54%  | 13.62%        | 98.40%          | 98.22%                      | 0.18                   |
|          | 八幡市   | 100.00%           | 93.04%  | 99.40%  | 18.61%        | 98.29%          | 98.04%                      | 0.26                   |
|          | 京田辺市  | 100.00%           | 95.11%  | 99.64%  | 21.28%        | 98.75%          | 98.43%                      | 0.31                   |
|          | 久御山町  | 100.00%           | 89.71%  | 99.08%  | 14.25%        | 97.34%          | 97.00%                      | 0.34                   |
|          | 井手町   | 100.00%           | 92.49%  | 99.41%  | 2.84%         | 94.39%          | 93.43%                      | 0.96                   |
|          | 宇治田原町 | 100.00%           | 90.85%  | 99.35%  | 3.83%         | 96.00%          | 96.06%                      | ▲ 0.06                 |
| 山城南      | 木津川市  | 100.00%           | 95.61%  | 99.67%  | 20.61%        | 99.02%          | 98.76%                      | 0.26                   |
|          | 笠置町   | 100.00%           | 89.78%  | 99.49%  | 21.10%        | 98.12%          | 97.54%                      | 0.58                   |
|          | 和束町   | 100.00%           | 87.25%  | 99.40%  | 33.57%        | 97.11%          | 96.15%                      | 0.96                   |
|          | 精華町   | 100.00%           | 96.11%  | 99.68%  | 25.89%        | 99.01%          | 98.80%                      | 0.21                   |
|          | 南山城村  | 100.00%           | 89.11%  | 99.23%  | 5.91%         | 95.16%          | 95.73%                      | ▲ 0.57                 |
| 南丹       | 亀岡市   | 100.00%           | 92.70%  | 99.43%  | 17.47%        | 98.31%          | 98.04%                      | 0.27                   |
|          | 南丹市   | 100.00%           | 92.50%  | 99.46%  | 16.96%        | 98.36%          | 98.18%                      | 0.17                   |
|          | 京丹波町  | 100.00%           | 94.48%  | 99.68%  | 16.59%        | 98.31%          | 97.81%                      | 0.50                   |
| 中丹       | 福知山市  | 100.00%           | 94.81%  | 99.64%  | 37.49%        | 98.98%          | 98.57%                      | 0.41                   |
|          | 舞鶴市   | 100.00%           | 96.22%  | 99.68%  | 32.04%        | 98.88%          | 98.66%                      | 0.22                   |
|          | 綾部市   | 100.00%           | 94.77%  | 99.73%  | 4.62%         | 95.22%          | 95.17%                      | 0.05                   |
| 丹後       | 宮津市   | 100.00%           | 91.90%  | 99.48%  | 14.38%        | 97.62%          | 97.18%                      | 0.43                   |
|          | 京丹後市  | 100.00%           | 95.98%  | 99.78%  | 25.40%        | 99.12%          | 98.88%                      | 0.24                   |
|          | 伊根町   | 100.00%           | 100.00% | 100.00% | 100.00%       | 100.00%         | 99.90%                      | 0.10                   |
|          | 与謝野町  | 100.00%           | 94.31%  | 99.70%  | 32.61%        | 98.82%          | 98.58%                      | 0.24                   |
| 京都府計     |       | 100.00%           | 93.08%  | 99.37%  | 20.45%        | 97.92%          | 97.58%                      | 0.34                   |
| 計(京都市除く) |       | 100.00%           | 93.90%  | 99.55%  | 16.71%        | 98.25%          | 97.99%                      | 0.26                   |



# 8 介護保険財政安定化基金の状況

## (1) 積立等の状況

|               |                    |                        |                         |                       |                       |                      |               |                   |                       |                   |                    |                       |                    |                       | (単位:円)               |  |
|---------------|--------------------|------------------------|-------------------------|-----------------------|-----------------------|----------------------|---------------|-------------------|-----------------------|-------------------|--------------------|-----------------------|--------------------|-----------------------|----------------------|--|
|               | H12年度              | H13年度                  | H14年度                   | H15年度                 | H16年度                 | H17年度                | H18年度         | H19年度             | H20年度                 | H21年度             | H22年度              | H23年度                 | H24年度              | H25年度                 | H26年度                |  |
| 造 成 額         | 1,377,037,344      | 1,377,037,197          | 1,377,037,197           | 367,967,468           | 367,967,197           | 367,967,268          | 439,452,582   | 439,452,489       | 439,452,489           | 0                 | 0                  | 0                     | 0                  | 0                     | 0                    |  |
| 償 還 額         | 0                  | 0                      | 0                       | 272,626,365           | 270,735,329           | 325,243,659          | 624,124,893   | 624,124,879       | (※1)<br>1,348,953,877 | 5,046,000         | 5,045,999          | 5,045,999             | 113,530,670        | 113,530,665           | (※4)<br>138,076,665  |  |
| (※2)<br>返 還 額 |                    |                        |                         |                       |                       |                      |               |                   |                       |                   |                    |                       | (※2)<br>20,766,477 |                       |                      |  |
| 運 用 益         | 1,388,355          | 3,305,040              | 3,757,030               | 2,172,333             | 2,379,226             | 2,520,537            | 7,670,412     | 22,457,217        | 27,227,624            | 22,785,560        | 16,392,545         | 13,928,464            | 8,848,501          | 4,870,905             | 4,121,464            |  |
| 計             | 1,378,425,699      | 1,380,342,237          | 1,380,794,227           | 642,766,166           | 641,081,752           | 695,731,464          | 1,071,247,887 | 1,086,034,585     | 1,815,633,990         | 27,831,560        | 21,438,544         | 18,974,463            | 143,145,648        | 118,401,570           | 142,198,129          |  |
| 貸 付 額         | 46,711,000<br>(3町) | 188,952,000<br>(11市1町) | 2,095,851,000<br>(12市町) | 432,339,000<br>(10市町) | 539,761,000<br>(10市町) | 172,763,000<br>(8市町) | 0<br>(該当なし)   | 4,570,000<br>(1町) | 0<br>(該当なし)           | 3,000,000<br>(1町) | 81,112,000<br>(1町) | 256,480,000<br>(4市2町) | 87,096,000<br>(2市) | 100,546,000<br>(2市1町) | 57,700,000<br>(2市1村) |  |
| 交 付 額         |                    |                        | 1,226,103<br>(1市)       |                       |                       | 387,640,745<br>(6市町) |               |                   | 0<br>(該当なし)           |                   |                    | 100,648,844<br>(2市1町) |                    |                       | 0<br>(該当なし)          |  |
| (※3)<br>取 崩 額 |                    |                        |                         |                       |                       |                      |               |                   |                       |                   |                    |                       | 3,000,000,000      |                       |                      |  |
| 計             | 46,711,000         | 188,952,000            | 2,097,077,103           | 432,339,000           | 539,761,000           | 560,403,745          | 0             | 4,570,000         | 0                     | 3,000,000         | 81,112,000         | 357,128,844           | 3,087,096,000      | 100,546,000           | 57,700,000           |  |
| 年 度 末 残 高     | 1,331,714,699      | 2,523,104,936          | 1,806,822,060           | 2,017,249,226         | 2,118,569,978         | 2,253,897,697        | 3,325,145,584 | 4,406,610,169     | 6,222,244,159         | 6,247,075,719     | 6,187,402,263      | 5,849,247,882         | 2,905,297,530      | 2,923,153,100         | 3,007,651,229        |  |
| 拠 出 率         | 1,000分の5           |                        |                         | 1,000分の1              |                       |                      | 1,000分の1      |                   |                       | 0                 |                    |                       | 0                  |                       |                      |  |

- (※1) 京都市、亀岡市、南丹市が貸付金の繰上償還(725万円)を行った。
- (※2) H23年度交付額の精算に伴う超過交付額に係る返還金を計上している。
- (※3) H24年度において、介護保険法附則第10条の規定により30億円の取崩しを行い、3分の1ずつをそれぞれ市町村・府・国へ交付(返還)しているが、この取崩額について計上している。
- (※4) 南丹市が貸付金の繰上償還(25万円)を行った。

## (2) 貸付金の状況

| 市町村名    | 貸 付 金            |                      |                       |                     |                     |                    |           |                 |           |                 |                  |                    |                  |                     |                    |
|---------|------------------|----------------------|-----------------------|---------------------|---------------------|--------------------|-----------|-----------------|-----------|-----------------|------------------|--------------------|------------------|---------------------|--------------------|
|         | H12年度            | H13年度                | H14年度                 | H15年度               | H16年度               | H17年度              | H18年度     | H19年度           | H20年度     | H21年度           | H22年度            | H23年度              | H24年度            | H25年度               | H26年度              |
| 京都市     |                  | 72,957,000           | 1,853,530,000         | 326,302,000         | ※ 409,000,000       |                    |           |                 |           |                 |                  |                    |                  |                     |                    |
| 宇治市     |                  |                      |                       |                     |                     | 27,281,000         |           |                 |           |                 |                  | 79,143,000         |                  |                     |                    |
| 宮津市     |                  |                      |                       |                     | * 11,226,000        | 35,000,000         |           |                 |           |                 |                  | 20,000,000         |                  |                     |                    |
| 亀岡市     |                  | 50,000,000           | 130,000,000           | 50,000,000          | ※ 18,000,000        |                    |           |                 |           |                 |                  |                    |                  |                     |                    |
| 向日市     |                  |                      |                       |                     |                     | 33,000,000         |           |                 |           |                 |                  |                    |                  |                     |                    |
| 長岡京市    |                  |                      |                       |                     |                     |                    |           |                 |           |                 |                  | 39,000,000         | 62,952,000       | 66,000,000          | 10,000,000         |
| 京田辺市    |                  |                      |                       |                     |                     |                    |           |                 |           |                 |                  |                    | 24,144,000       |                     |                    |
| 南丹市(★)  |                  |                      |                       |                     |                     | 24,200,000         |           |                 |           |                 |                  |                    |                  | 24,546,000          | 46,800,000         |
| 大山崎町    |                  |                      |                       | ※ 5,000,000         | * 14,300,000        | 17,100,000         |           |                 |           |                 |                  |                    |                  |                     |                    |
| 久御山町    |                  | 2,262,000            | 15,738,000            |                     |                     |                    |           |                 |           |                 |                  | 5,000,000          |                  | 10,000,000          |                    |
| 井手町     |                  |                      |                       |                     | * 19,000,000        |                    |           |                 |           |                 |                  |                    |                  |                     |                    |
| 宇治田原町   |                  | 4,500,000            | 9,204,000             |                     |                     |                    |           |                 |           |                 |                  |                    |                  |                     |                    |
| 山城町     | 34,000,000       |                      |                       |                     |                     | 1,746,000          |           |                 |           |                 |                  |                    |                  |                     |                    |
| 木津町     |                  |                      |                       |                     | ※ 17,000,000        |                    |           |                 |           |                 |                  |                    |                  |                     |                    |
| 加茂町     |                  |                      | 18,000,000            | 17,000,000          | ※ 24,700,000        | 23,000,000         |           |                 |           |                 |                  |                    |                  |                     |                    |
| 笠置町     |                  | 2,833,000            | 3,157,000             |                     |                     |                    |           |                 |           |                 |                  |                    |                  |                     |                    |
| 和東町     |                  |                      |                       |                     |                     | 11,436,000         |           | 4,570,000       |           | 3,000,000       |                  |                    |                  |                     |                    |
| 南山城村    |                  | 1,891,000            |                       |                     |                     |                    |           |                 |           |                 |                  |                    |                  |                     | 900,000            |
| 精華町     |                  |                      |                       |                     |                     |                    |           |                 |           |                 | 81,112,000       | 95,337,000         |                  |                     |                    |
| 京北町     | 6,711,000        | 3,990,000            | 7,299,000             | ※ 1,895,000         |                     |                    |           |                 |           |                 |                  |                    |                  |                     |                    |
| 美山町(★)  |                  | 12,000,000           | 10,000,000            |                     |                     |                    |           |                 |           |                 |                  |                    |                  |                     |                    |
| 園部町(★)  |                  |                      |                       | ※ 7,599,000         |                     |                    |           |                 |           |                 |                  |                    |                  |                     |                    |
| 八木町(★)  |                  |                      |                       |                     | ※ 3,000,000         |                    |           |                 |           |                 |                  |                    |                  |                     |                    |
| 丹波町     |                  | 15,000,000           | 20,000,000            | ※ 5,200,000         |                     |                    |           |                 |           |                 |                  |                    |                  |                     |                    |
| 日吉町(★)  | 6,000,000        | 17,000,000           | 5,000,000             | ※ 3,000,000         | ※ 7,000,000         |                    |           |                 |           |                 |                  |                    |                  |                     |                    |
| 和知町     |                  |                      | 9,395,000             |                     |                     |                    |           |                 |           |                 |                  |                    |                  |                     |                    |
| 夜久野町    |                  |                      |                       | ※ 357,000           |                     |                    |           |                 |           |                 |                  |                    |                  |                     |                    |
| 加悦町(☆)  |                  | 6,519,000            | 14,528,000            | 15,986,000          | * 16,535,000        |                    |           |                 |           |                 |                  |                    |                  |                     |                    |
| 与謝野町(☆) |                  |                      |                       |                     |                     |                    |           |                 |           |                 |                  |                    |                  |                     |                    |
| 合 計     | 46,711,000<br>3町 | 188,952,000<br>11市1町 | 2,095,851,000<br>12市町 | 432,339,000<br>10市町 | 539,761,000<br>10市町 | 172,763,000<br>8市町 | 0<br>貸付無し | 4,570,000<br>1町 | 0<br>貸付無し | 3,000,000<br>1町 | 81,112,000<br>1町 | 256,480,000<br>6市町 | 87,096,000<br>2市 | 100,546,000<br>2市1町 | 57,700,000<br>2市1村 |

- ★ 南丹市はH18年1月1日、美山町・園部町・八木町・日吉町が合併
- ☆ 与謝野町はH18年3月1日、加悦町・岩滝町・野田川町が合併
- (注1) H15年度に貸付を行った10市町のうち6町(※)については、決算の結果、貸付が全額不要となった。
- (注2) H16年度に貸付を行った10市町のうち5市町(※)についてはは全額、5市町(\*)については一部の額について、決算の結果、貸付が不要となった。

⑧実質赤字 4市町→409,288千円  
⑨実質赤字 5市町→82,092千円

## (3) 交付金の状況

| 市町村名    | 交 付 金           |                    |         |                    |         |  |  |  |  |  |  |  |  |  |  |
|---------|-----------------|--------------------|---------|--------------------|---------|--|--|--|--|--|--|--|--|--|--|
|         | H14年度           | H17年度              | H20年度   | H23年度              | H26年度   |  |  |  |  |  |  |  |  |  |  |
| 京都市     |                 | 337,000,000        |         |                    |         |  |  |  |  |  |  |  |  |  |  |
| 宇治市     |                 | 27,280,745         |         |                    |         |  |  |  |  |  |  |  |  |  |  |
| 宮津市     |                 |                    |         |                    |         |  |  |  |  |  |  |  |  |  |  |
| 亀岡市     | 1,226,103       | 4,582,625          |         |                    |         |  |  |  |  |  |  |  |  |  |  |
| 向日市     |                 | 7,781,888          |         |                    |         |  |  |  |  |  |  |  |  |  |  |
| 長岡京市    |                 |                    |         | 38,627,281         |         |  |  |  |  |  |  |  |  |  |  |
| 京田辺市    |                 |                    |         |                    |         |  |  |  |  |  |  |  |  |  |  |
| 南丹市(★)  |                 |                    |         |                    |         |  |  |  |  |  |  |  |  |  |  |
| 大山崎町    |                 |                    |         |                    |         |  |  |  |  |  |  |  |  |  |  |
| 久御山町    |                 |                    |         | ※ 4,393,601        |         |  |  |  |  |  |  |  |  |  |  |
| 井手町     |                 |                    |         |                    |         |  |  |  |  |  |  |  |  |  |  |
| 宇治田原町   |                 |                    |         |                    |         |  |  |  |  |  |  |  |  |  |  |
| 山城町     |                 |                    |         |                    |         |  |  |  |  |  |  |  |  |  |  |
| 木津町     |                 |                    |         |                    |         |  |  |  |  |  |  |  |  |  |  |
| 加茂町     |                 | 2,225,405          |         |                    |         |  |  |  |  |  |  |  |  |  |  |
| 笠置町     |                 |                    |         |                    |         |  |  |  |  |  |  |  |  |  |  |
| 和東町     |                 |                    |         |                    |         |  |  |  |  |  |  |  |  |  |  |
| 南山城村    |                 |                    |         |                    |         |  |  |  |  |  |  |  |  |  |  |
| 精華町     |                 |                    |         |                    |         |  |  |  |  |  |  |  |  |  |  |
| 京北町     |                 |                    |         |                    |         |  |  |  |  |  |  |  |  |  |  |
| 美山町(★)  |                 |                    |         |                    |         |  |  |  |  |  |  |  |  |  |  |
| 園部町(★)  |                 |                    |         |                    |         |  |  |  |  |  |  |  |  |  |  |
| 八木町(★)  |                 |                    |         |                    |         |  |  |  |  |  |  |  |  |  |  |
| 丹波町     |                 |                    |         |                    |         |  |  |  |  |  |  |  |  |  |  |
| 日吉町(★)  |                 |                    |         |                    |         |  |  |  |  |  |  |  |  |  |  |
| 和知町     |                 |                    |         |                    |         |  |  |  |  |  |  |  |  |  |  |
| 夜久野町    |                 |                    |         |                    |         |  |  |  |  |  |  |  |  |  |  |
| 加悦町(☆)  |                 |                    |         |                    |         |  |  |  |  |  |  |  |  |  |  |
| 与謝野町(☆) |                 |                    |         |                    |         |  |  |  |  |  |  |  |  |  |  |
| 合 計     | 1,226,103<br>1市 | 387,640,745<br>6市町 | 0<br>なし | 100,648,844<br>3市町 | 0<br>なし |  |  |  |  |  |  |  |  |  |  |

- ★ 南丹市はH18年1月1日、美山町・園部町・八木町・日吉町が合併
- ☆ 与謝野町はH18年3月1日、加悦町・岩滝町・野田川町が合併
- (注1) 交付は、事業運営期間3年目に、保険料収納率の低下による赤字について行われるもの。  
交付額 = (予定保険料収納額 - 実績保険料収納額) × 1/2
- (注2) H23年度に交付を行った3市町のうち2市町については、H24年度に交付額の精算に伴い超過交付額を返還している(返還額: 20,767千円)

(1) 積立等の状況(続き)

(単位:円)

| H27年度         | H28年度         | H29年度         | H30年度         | R元年度          | R2年度              | 合計             |
|---------------|---------------|---------------|---------------|---------------|-------------------|----------------|
| 0             | 0             | 0             | 0             | 0             | 0                 | 6,553,371,231  |
| 73,598,668    | 73,598,666    | 73,598,666    | 0             | 0             | 0                 | 4,066,881,000  |
|               |               |               |               |               |                   | 20,766,477     |
| 3,184,026     | 1,161,230     | 633,259       | 548,176       | 457,009       | 151,544           | 149,960,457    |
| 76,782,694    | 74,759,896    | 74,231,925    | 548,176       | 457,009       | 151,544           | 10,790,979,165 |
| 0             | 0             | 0             | 0             | 0             | 8,000,000<br>(1村) | 4,074,881,000  |
|               |               | 0<br>(該当なし)   |               |               | 0<br>(該当なし)       | 489,515,692    |
|               |               |               |               |               |                   | 3,000,000,000  |
| 0             | 0             | 0             | 0             | 0             | 8,000,000         | 7,564,396,692  |
| 3,084,433,923 | 3,159,193,819 | 3,233,425,744 | 3,233,973,920 | 3,234,430,929 | 3,226,582,473     | —              |
|               | 0             |               |               | 0             |                   | —              |

(2) 貸付金の状況(続き)

(単位:円)

| 貸付金   |       |       |       |      |           |               |
|-------|-------|-------|-------|------|-----------|---------------|
| H27年度 | H28年度 | H29年度 | H30年度 | R元年度 | R2年度      | 合計            |
|       |       |       |       |      |           | 2,661,789,000 |
|       |       |       |       |      |           | 106,424,000   |
|       |       |       |       |      |           | 66,226,000    |
|       |       |       |       |      |           | 248,000,000   |
|       |       |       |       |      |           | 33,000,000    |
|       |       |       |       |      |           | 177,952,000   |
|       |       |       |       |      |           | 24,144,000    |
|       |       |       |       |      |           | 113,546,000   |
|       |       |       |       |      |           | 36,400,000    |
|       |       |       |       |      |           | 33,000,000    |
|       |       |       |       |      |           | 19,000,000    |
|       |       |       |       |      |           | 13,704,000    |
|       |       |       |       |      |           | 35,746,000    |
|       |       |       |       |      |           | 17,000,000    |
|       |       |       |       |      |           | 82,700,000    |
|       |       |       |       |      |           | 5,990,000     |
|       |       |       |       |      |           | 19,006,000    |
|       |       |       |       |      | 8,000,000 | 10,791,000    |
|       |       |       |       |      |           | 176,449,000   |
|       |       |       |       |      |           | 19,895,000    |
|       |       |       |       |      |           | 22,000,000    |
|       |       |       |       |      |           | 7,599,000     |
|       |       |       |       |      |           | 3,000,000     |
|       |       |       |       |      |           | 40,200,000    |
|       |       |       |       |      |           | 38,000,000    |
|       |       |       |       |      |           | 9,395,000     |
|       |       |       |       |      |           | 357,000       |
|       |       |       |       |      |           | 53,568,000    |
|       |       |       |       |      |           | 0             |
| 0     | 0     | 0     | 0     | 0    | 8,000,000 | 4,074,881,000 |
| 貸付無し  | 貸付無し  | 貸付無し  | 貸付無し  | 貸付無し | 1村        | —             |

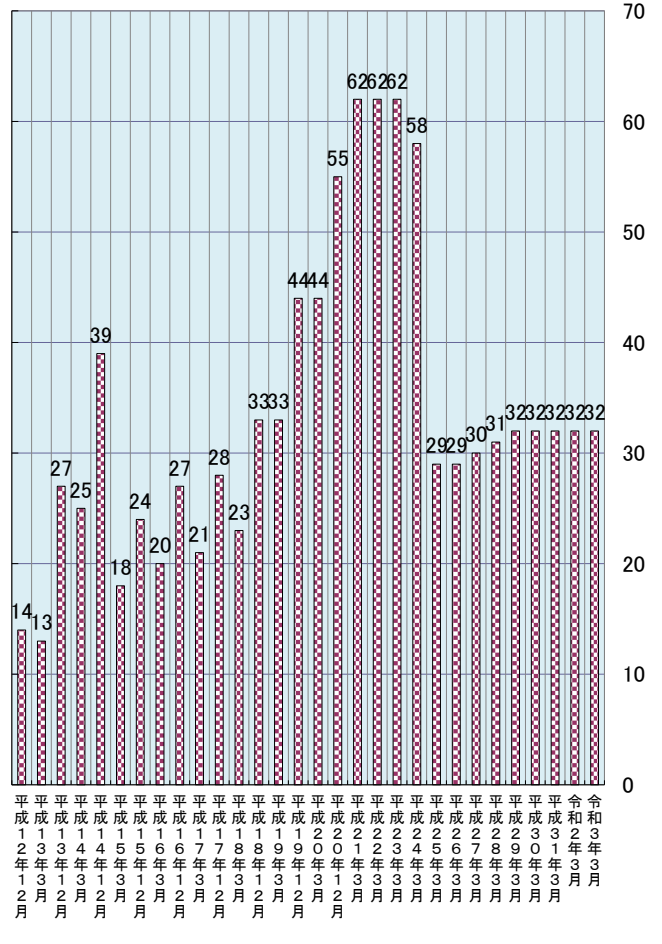
(3) 交付金の状況(続き)

(単位:円)

| 交付金   |       |       |       |      |      |             |
|-------|-------|-------|-------|------|------|-------------|
| H27年度 | H28年度 | H29年度 | H30年度 | R元年度 | R2年度 | 合計          |
|       |       |       |       |      |      | 337,000,000 |
|       |       |       |       |      |      | 84,908,707  |
|       |       |       |       |      |      | 0           |
|       |       |       |       |      |      | 5,808,728   |
|       |       |       |       |      |      | 7,781,888   |
|       |       |       |       |      |      | 38,627,281  |
|       |       |       |       |      |      | 0           |
|       |       |       |       |      |      | 0           |
|       |       |       |       |      |      | 4,393,601   |
|       |       |       |       |      |      | 0           |
|       |       |       |       |      |      | 0           |
|       |       |       |       |      |      | 0           |
|       |       |       |       |      |      | 2,225,405   |
|       |       |       |       |      |      | 0           |
|       |       |       |       |      |      | 0           |
|       |       |       |       |      |      | 0           |
|       |       |       |       |      |      | 0           |
|       |       |       |       |      |      | 0           |
|       |       |       |       |      |      | 0           |
|       |       |       |       |      |      | 0           |
|       |       |       |       |      |      | 0           |
|       |       |       |       |      |      | 0           |
|       |       |       |       |      |      | 0           |
|       |       |       |       |      |      | 0           |
|       |       |       |       |      |      | 8,770,082   |
|       |       | 0     |       |      | 0    | 489,515,692 |
|       |       | なし    |       |      | なし   | —           |

介護保険財政安定化基金 基金残高の推移

(億円)



## 9 京都府介護保険審査会への審査請求の状況

(単位:件)

|       |          | 要介護認定に関する審査請求 |    |    |    | 保険料に関する審査請求 |     |    |       | その他の審査請求 |    |    |    | 合計    |     |    |       |
|-------|----------|---------------|----|----|----|-------------|-----|----|-------|----------|----|----|----|-------|-----|----|-------|
|       |          | 審査結果          |    |    |    | 審査結果        |     |    |       | 審査結果     |    |    |    | 審査結果  |     |    |       |
|       |          | 却下            | 認容 | 棄却 |    | 却下          | 認容  | 棄却 |       | 却下       | 認容 | 棄却 |    | 却下    | 認容  | 棄却 |       |
| 京都・乙訓 | H11～27年度 | 53            | 10 | 6  | 37 | 1,749       | 145 |    | 1,603 | 7        | 2  |    | 5  | 1,809 | 157 | 6  | 1,645 |
|       | 28年度     | 3             | 1  |    | 2  | 6           |     | 6  |       |          |    |    | 9  | 1     | 0   | 8  |       |
|       | 29年度     | 7             |    | 2  | 5  | 48          | 1   | 47 |       |          |    |    | 55 | 1     | 2   | 52 |       |
|       | 30年度     | 5             |    |    | 5  | 5           | 4   | 1  |       |          |    |    | 10 | 4     | 0   | 6  |       |
|       | R元年度     | 2             |    |    | 2  | 4           |     | 3  |       |          |    |    | 6  | 0     | 0   | 5  |       |
|       | R2年度     | 2             |    |    | 1  | 3           | 2   | 1  |       |          |    |    | 5  | 2     | 0   | 2  |       |
|       | 小計       | 72            | 11 | 8  | 52 | 1,815       | 152 | 0  | 1,661 | 7        | 2  | 0  | 5  | 1,894 | 165 | 8  | 1,718 |
| 山城北   | H11～27年度 | 14            | 1  |    | 13 | 369         | 10  |    | 359   | 2        |    |    | 2  | 385   | 11  | 0  | 374   |
|       | 28年度     | 5             |    | 1  | 4  | 4           | 1   | 3  |       |          |    |    | 9  | 1     | 1   | 7  |       |
|       | 29年度     | 3             |    | 2  | 1  | 1           |     | 1  |       |          |    |    | 4  | 0     | 2   | 2  |       |
|       | 30年度     | 3             |    | 1  | 2  |             |     |    |       |          |    |    | 3  | 0     | 1   | 2  |       |
|       | R元年度     | 5             |    | 1  | 4  |             |     |    |       |          |    |    | 5  | 0     | 1   | 4  |       |
|       | R2年度     |               |    |    |    | 1           |     | 1  |       |          |    |    | 1  | 0     | 0   | 1  |       |
|       | 小計       | 30            | 1  | 5  | 24 | 375         | 11  | 0  | 364   | 2        | 0  | 0  | 2  | 407   | 12  | 5  | 390   |
| 山城南   | H11～27年度 | 6             | 2  |    | 4  | 114         | 3   |    | 111   | 1        |    |    | 1  | 121   | 5   | 0  | 116   |
|       | 28年度     | 1             |    |    | 1  | 2           |     | 2  |       |          |    |    | 3  | 0     | 0   | 3  |       |
|       | 29年度     |               |    |    |    |             |     |    |       |          |    |    | 0  | 0     | 0   | 0  |       |
|       | 30年度     |               |    |    |    |             |     |    |       |          |    |    | 0  | 0     | 0   | 0  |       |
|       | R元年度     |               |    |    |    |             |     |    |       |          |    |    | 0  | 0     | 0   | 0  |       |
|       | R2年度     |               |    |    |    |             |     |    |       |          |    |    | 0  | 0     | 0   | 0  |       |
|       | 小計       | 7             | 2  | 0  | 5  | 116         | 3   | 0  | 113   | 1        | 0  | 0  | 1  | 124   | 5   | 0  | 119   |
| 南丹    | H11～27年度 | 5             |    | 1  | 4  | 129         | 2   |    | 127   |          |    |    |    | 134   | 2   | 1  | 131   |
|       | 28年度     |               |    |    |    |             |     |    |       |          |    |    | 0  | 0     | 0   | 0  |       |
|       | 29年度     |               |    |    |    | 18          |     | 18 |       |          |    |    | 18 | 0     | 0   | 18 |       |
|       | 30年度     | 1             |    |    | 1  |             |     |    |       |          |    |    | 1  | 0     | 0   | 1  |       |
|       | R元年度     | 1             |    |    | 1  |             |     |    |       |          |    |    | 1  | 0     | 0   | 1  |       |
|       | R2年度     |               |    |    |    |             |     |    |       |          |    |    | 0  | 0     | 0   | 0  |       |
|       | 小計       | 7             | 0  | 1  | 6  | 147         | 2   | 0  | 145   | 0        | 0  | 0  | 0  | 154   | 2   | 1  | 151   |
| 中丹    | H11～27年度 | 7             |    |    | 7  | 205         | 2   |    | 203   | 1        |    |    | 1  | 213   | 2   | 0  | 211   |
|       | 28年度     |               |    |    |    | 1           |     | 1  |       |          |    |    | 1  | 0     | 0   | 1  |       |
|       | 29年度     |               |    |    |    |             |     |    |       |          |    |    | 0  | 0     | 0   | 0  |       |
|       | 30年度     |               |    |    |    |             |     |    |       |          |    |    | 0  | 0     | 0   | 0  |       |
|       | R元年度     |               |    |    |    |             |     |    |       |          |    |    | 0  | 0     | 0   | 0  |       |
|       | R2年度     |               |    |    |    |             |     |    |       |          |    |    | 0  | 0     | 0   | 0  |       |
|       | 小計       | 7             | 0  | 0  | 7  | 206         | 2   | 0  | 204   | 1        | 0  | 0  | 1  | 214   | 2   | 0  | 212   |
| 丹後    | H11～27年度 | 3             | 1  |    | 2  | 61          | 1   |    | 60    |          |    |    |    | 64    | 2   | 0  | 62    |
|       | 28年度     |               |    |    |    | 1           |     | 1  |       |          |    |    | 1  | 0     | 0   | 1  |       |
|       | 29年度     |               |    |    |    | 2           |     | 2  |       |          |    |    | 2  | 0     | 0   | 2  |       |
|       | 30年度     | 1             |    |    | 1  |             |     |    |       |          |    |    | 1  | 0     | 0   | 1  |       |
|       | R元年度     | 2             |    |    | 2  |             |     |    |       |          |    |    | 2  | 0     | 0   | 2  |       |
|       | R2年度     |               |    |    |    |             |     |    |       |          |    |    | 0  | 0     | 0   | 0  |       |
|       | 小計       | 6             | 1  | 0  | 5  | 64          | 1   | 0  | 63    | 0        | 0  | 0  | 0  | 70    | 2   | 0  | 68    |
| 合計    | H11～27年度 | 88            | 14 | 7  | 67 | 2,627       | 163 | 0  | 2,463 | 11       | 2  | 0  | 9  | 2,726 | 179 | 7  | 2,539 |
|       | 28年度     | 9             | 1  | 1  | 7  | 14          | 1   | 0  | 13    | 0        | 0  | 0  | 0  | 23    | 2   | 1  | 20    |
|       | 29年度     | 10            | 0  | 4  | 6  | 69          | 1   | 0  | 68    | 0        | 0  | 0  | 0  | 79    | 1   | 4  | 74    |
|       | 30年度     | 10            | 0  | 1  | 9  | 5           | 4   | 0  | 1     | 0        | 0  | 0  | 0  | 15    | 4   | 1  | 10    |
|       | R元年度     | 10            | 0  | 1  | 9  | 4           | 0   | 0  | 3     | 0        | 0  | 0  | 0  | 14    | 0   | 1  | 12    |
|       | R2年度     | 2             | 0  | 0  | 1  | 4           | 2   | 0  | 2     | 0        | 0  | 0  | 0  | 6     | 2   | 0  | 3     |
|       | 小計       | 129           | 15 | 14 | 99 | 2,723       | 171 | 0  | 2,550 | 11       | 2  | 0  | 9  | 2,863 | 188 | 14 | 2,658 |

※「その他の審査請求」…高額介護サービス費の支給に関するもの、住宅改修費の支給に関するものなど。

10 介護給付適正化の取組状況（令和2年度）

| 保険者名     | ★要介護認定の適正化          |                     |                     |                      |               |                     | ★ケアプランの点検    |                                         |                                      |                               |                                   |   |   |
|----------|---------------------|---------------------|---------------------|----------------------|---------------|---------------------|--------------|-----------------------------------------|--------------------------------------|-------------------------------|-----------------------------------|---|---|
|          | 訪問調査件数              |                     |                     | 認定調査完全直営<br>(全て100%) | 委託調査の<br>事後点検 | ケアプラン<br>点検実施<br>件数 | 実施方法<br>(※1) | 点検実施者<br>・直営(事務職)<br>・直営(専門職)<br>・外部委託等 | 厚労省<br>ケアプラン<br>点検支援<br>マニュアル<br>を活用 | 国保連<br>介護給付適<br>正化システム<br>を活用 | 府介護支援<br>専門員会<br>京都市ガイド<br>ラインを活用 |   |   |
|          | 新規認定の<br>訪問調査<br>件数 | 更新認定の<br>訪問調査<br>件数 | 変更認定の<br>訪問調査<br>件数 |                      |               |                     |              |                                         |                                      |                               |                                   |   |   |
| 1 京都市    | ○                   | 21,711              | 25,546              |                      |               | ○                   | ○            | 175                                     | 書面・WEB                               | 直営(専門職)                       | ○                                 | ○ | ○ |
| 2 福知山市   | ○                   | 1,068               | 1,063               | 460                  |               | ○                   |              |                                         |                                      |                               |                                   |   |   |
| 3 舞鶴市    | ○                   | 1,359               | 1,095               | 466                  |               | ○                   | ○            | 72                                      | 事前・書面                                | 直営(専門職)                       | ○                                 |   |   |
| 4 綾部市    | ○                   | 585                 | 1,385               | 223                  |               | ○                   |              |                                         |                                      |                               |                                   |   |   |
| 5 宇治市    | ○                   | 2,923               | 1,449               | 987                  |               | ○                   | ○            | 56                                      | 事前・訪問                                | 直営(事務職)                       | ○                                 |   | ○ |
| 6 宮津市    | ○                   | 428                 | 630                 | 176                  | ○             |                     |              |                                         |                                      |                               |                                   |   |   |
| 7 亀岡市    | ○                   | 1,301               | 1,674               | 363                  |               | ○                   | ○            | 18                                      | 事前・訪問                                | ・直営(専門職)<br>・外部委託             | ○                                 |   |   |
| 8 城陽市    | ○                   | 1,410               | 999                 | 239                  |               | ○                   | ○            | (コロナによる<br>中止)                          | 当日・訪問                                | 直営(事務職)                       | ○                                 |   |   |
| 9 向日市    | ○                   | 678                 | 748                 | 227                  |               | ○                   |              |                                         |                                      |                               |                                   |   |   |
| 10 長岡京市  | ○                   | 1,358               | 1,767               | 597                  |               | ○                   | ○            | 10                                      | 事前・面談                                | 直営(事務職)                       |                                   |   | ○ |
| 11 八幡市   | ○                   | 1,242               | 1,152               | 271                  |               | ○                   | ○            | 25                                      | 事前・書面                                | ・直営(専門職)<br>・外部委託等            | ○                                 | ○ |   |
| 12 京田辺市  | ○                   | 630                 | 764                 | 338                  |               | ○                   | ○            | 3                                       | 事前・面談                                | 直営(事務職)                       | ○                                 |   |   |
| 13 京丹後市  | ○                   | 929                 | 2,103               | 390                  | ○             |                     | ○            | 18                                      | 事前・書面                                | 直営(事務職)                       | ○                                 |   | ○ |
| 14 南丹市   | ○                   | 606                 | 739                 | 227                  |               | ○                   | ○            | 10                                      | 事前・面談                                | ・直営(事務職)<br>・外部委託等            |                                   |   | ○ |
| 15 木津川市  | ○                   | 834                 | 737                 | 316                  |               | ○                   | ○            | 666                                     | その他                                  | 外部委託<br>(包括支援センター)            |                                   |   |   |
| 16 大山崎町  | ○                   | 197                 | 174                 | 59                   |               | ○                   | ○            | 58                                      | 事前・書面<br>事前・訪問                       | 直営(事務職)                       | ○                                 |   |   |
| 17 久御山町  | ○                   | 295                 | 178                 | 91                   |               | ○                   | ○            | 35                                      | 事前・書面                                | 直営(事務職)                       |                                   |   |   |
| 18 井手町   | ○                   | 117                 | 99                  | 45                   |               | ○                   |              |                                         |                                      |                               |                                   |   |   |
| 19 宇治田原町 | ○                   | 128                 | 91                  | 46                   | ○             |                     |              |                                         |                                      |                               |                                   |   |   |
| 20 笠置町   | ○                   | 28                  | 27                  | 10                   | ○             |                     |              |                                         |                                      |                               |                                   |   |   |
| 21 和束町   | ○                   | 87                  | 121                 | 30                   |               | ○                   |              |                                         |                                      |                               |                                   |   |   |
| 22 精華町   | ○                   | 372                 | 483                 | 99                   |               | ○                   |              |                                         |                                      |                               |                                   |   |   |
| 23 南山村   | ○                   | 48                  | 67                  | 15                   | ○             |                     |              |                                         |                                      |                               |                                   |   |   |
| 24 京丹波町  | ○                   | 237                 | 498                 | 97                   |               | ○                   | ○            | 61                                      | 事前・書面                                | 直営(事務職)                       |                                   |   | ○ |
| 25 伊根町   | ○                   | 54                  | 61                  | 29                   |               | ○                   |              |                                         |                                      |                               |                                   |   |   |
| 26 与謝野町  | ○                   | 413                 | 409                 | 153                  |               | ○                   | ○            | 8                                       | 事前・書面                                | ・直営(事務職)<br>・直営(専門職)          |                                   |   | ○ |
| 計        | 26                  |                     |                     |                      | 5             | 21                  | 15           |                                         |                                      |                               |                                   |   |   |
| 実施率      | 100.00              |                     |                     |                      | 19.23         | 100.00              | 57.69        |                                         |                                      |                               |                                   |   |   |

※「委託調査の事後点検」における実施率は、認定調査完全直営(全て100%)の市町村を除いて計算している。

| 保険者名     | ★住宅改修・福祉用具 |        |            |       |                         |                                                            |      |                |         |        |                         |                                                            |     |                                    |
|----------|------------|--------|------------|-------|-------------------------|------------------------------------------------------------|------|----------------|---------|--------|-------------------------|------------------------------------------------------------|-----|------------------------------------|
|          | 住宅改修の点検    |        |            |       |                         |                                                            |      |                | 福祉用具の点検 |        |                         |                                                            |     |                                    |
|          | 写真等による確認   |        | 利用者宅への訪問調査 |       | リハビリテーション専門職の関与<br>(※2) | <リハ職の所属><br>例・市町村職員<br>・地域リハセン<br>・医療機関・事業所等<br>・その他(具体的に) | 購入調査 | 調査実施件数         | 貸与調査    | 調査実施件数 | リハビリテーション専門職の関与<br>(※2) | <リハ職の所属><br>例・市町村職員<br>・地域リハセン<br>・医療機関・事業所等<br>・その他(具体的に) |     |                                    |
|          | 施工前        | 施工後    | 施工前        | 施工後   |                         |                                                            |      |                |         |        |                         |                                                            |     |                                    |
| 1 京都市    | ○          | ○      | 6,927      | 6,927 | 11                      | 1                                                          | ア    | その他<br>(建築専門職) | ○       | 7,968  | ○                       | 1                                                          | ア   | ・府地域リハセン(コーディネーター)・<br>市リハセン・三療法士会 |
| 2 福知山市   | ○          | ○      | 290        | 264   |                         |                                                            | イ    | 市町村職員          |         |        |                         |                                                            | イ   | 市町村職員                              |
| 3 舞鶴市    | ○          | ○      | 400        | 400   | 21                      | 21                                                         |      |                |         |        |                         |                                                            |     |                                    |
| 4 綾部市    | ○          | ○      | 162        | 162   |                         |                                                            |      |                |         |        |                         |                                                            |     |                                    |
| 5 宇治市    | ○          | ○      | 920        | 920   | 1                       | 1                                                          | ア    | その他(建築専門職)     |         |        |                         |                                                            |     |                                    |
| 6 宮津市    | ○          | ○      | 109        | 109   |                         |                                                            |      |                |         |        |                         |                                                            |     |                                    |
| 7 亀岡市    | ○          | ○      | 471        | 471   |                         |                                                            | ア    | 市町村職員          |         |        |                         |                                                            | ウ   | 市町村職員                              |
| 8 城陽市    | ○          | ○      | 390        | 390   |                         |                                                            |      |                |         |        |                         |                                                            |     |                                    |
| 9 向日市    | ○          | ○      | 228        | 228   |                         |                                                            |      |                |         |        |                         |                                                            |     |                                    |
| 10 長岡京市  | ○          | ○      | 408        | 408   | 220                     | 220                                                        | イ    | 市町村職員          | ○       | 176    |                         |                                                            | イ   | 市町村職員                              |
| 11 八幡市   | ○          | ○      | 381        | 381   |                         |                                                            |      |                |         |        |                         |                                                            |     |                                    |
| 12 京田辺市  | ○          | ○      | 279        | 258   |                         |                                                            | ア    | 市町村職員          |         |        |                         |                                                            |     |                                    |
| 13 京丹後市  | ○          | ○      | 340        | 301   | 2                       |                                                            |      |                | ○       | 1      | ○                       | 12                                                         |     |                                    |
| 14 南丹市   | ○          | ○      | 162        | 162   |                         |                                                            |      |                | ○       | 6      | ○                       | 42                                                         |     |                                    |
| 15 木津川市  | ○          | ○      | 283        | 283   |                         |                                                            |      |                |         |        |                         |                                                            |     |                                    |
| 16 大山崎町  | ○          | ○      | 70         | 70    |                         | 1                                                          |      |                | ○       | 58     | ○                       | 19                                                         |     |                                    |
| 17 久御山町  | ○          | ○      | 77         | 77    |                         |                                                            |      |                |         |        |                         |                                                            |     |                                    |
| 18 井手町   | ○          | ○      | 41         | 41    | 0                       | 0                                                          |      |                |         |        |                         |                                                            |     |                                    |
| 19 宇治田原町 | ○          | ○      | 43         | 43    |                         |                                                            |      |                |         |        |                         |                                                            |     |                                    |
| 20 笠置町   | ○          | ○      |            |       | 8                       | 8                                                          | イ    | 医療機関           | ○       | 15     | ○                       | 3                                                          | イ   | 医療機関                               |
| 21 和束町   | ○          | ○      | 21         | 21    |                         |                                                            |      |                |         |        |                         |                                                            |     |                                    |
| 22 精華町   | ○          | ○      | 124        | 124   |                         |                                                            |      |                |         |        |                         |                                                            |     |                                    |
| 23 南山城村  | ○          | ○      | 27         | 27    |                         |                                                            |      |                | ○       | 25     |                         |                                                            |     |                                    |
| 24 京丹波町  | ○          | ○      | 62         | 62    |                         |                                                            | イ    | 医療機関・事業所等      | ○       | 3      |                         |                                                            | ウ   | 地域リハセン                             |
| 25 伊根町   | ○          | ○      | 14         | 14    | 7                       | 4                                                          | ア・イ  | 市町村職員          | ○       | 3      | ○                       | 10                                                         | イ・ウ | 市町村職員                              |
| 26 与謝野町  | ○          | ○      | 133        | 133   | 36                      | 30                                                         | ア・イ  | 市町村職員          | ○       | 14     | ○                       | 5                                                          |     | 市町村職員                              |
| 計        | 26         | 26     |            |       |                         |                                                            |      |                | 9       |        | 7                       |                                                            |     |                                    |
| 実施率      | 100.00     | 100.00 |            |       |                         |                                                            |      |                | 34.62   |        | 26.92                   |                                                            |     |                                    |

| 保険者名     | ★医療情報との突合・縦覧点検 |        |                          |          |                  |                          |                           |                   |                  |                   |                         |               |                |    |         | ☆給付実績等の活用                     |            |                                                |
|----------|----------------|--------|--------------------------|----------|------------------|--------------------------|---------------------------|-------------------|------------------|-------------------|-------------------------|---------------|----------------|----|---------|-------------------------------|------------|------------------------------------------------|
|          | 医療情報との突合       |        | 縦覧点検                     |          |                  |                          |                           |                   |                  |                   |                         |               |                |    |         | 給付実績の活用<br>(医療情報との突合・縦覧点検を除く) | 民間システム等の活用 | 活用方法                                           |
|          | 突合実施件数         |        | 点検実施件数                   |          |                  |                          |                           |                   |                  |                   |                         |               |                |    |         |                               |            |                                                |
|          |                |        | ①居宅介護支援請求におけるサービス実施状況一覧表 | ②重複請求一覧表 | ③算定期間回数制限チェック一覧表 | ④単独請求明細書における準受付審査チェック一覧表 | ⑤要介護認定期間の半数を超える短期入所受給者一覧表 | ⑥入退所を繰り返す受給者縦覧一覧表 | ⑦居宅介護支援再請求等状況一覧表 | ⑧月途中要介護状態変更受給者一覧表 | ⑨軽度の要介護者にかかる福祉用具貸与品目一覧表 | ⑩独自報酬算定事業所一覧表 | 合計<br>(帳票1～10) |    |         |                               |            |                                                |
| 1 京都市    | ○              | ○      | 18,166                   | ○        | 3,023            | 3,581                    | 14,543                    | 7,530             | 2,938            | 36,842            | 5,959                   | 9,380         | 61,649         | 14 | 145,459 | ○                             | ○          | 不正等の疑義のあるの事業所の給付実績を抽出し、内容の確認を行う                |
| 2 福知山市   | ○              | ○      | 663                      | ○        | 61               | 164                      | 487                       | 281               |                  |                   |                         |               |                |    | 993     |                               |            |                                                |
| 3 舞鶴市    | ○              | ○      | 666                      | ○        | 39               | 76                       | 718                       | 521               |                  |                   |                         |               |                |    | 1,354   | ○                             | ○          | ケアプラン点検や事業所実地指導時にトリトンモニターを活用                   |
| 4 綾部市    | ○              | ○      | 587                      | ○        | 8                | 134                      | 418                       | 235               | 145              |                   |                         |               | 428            |    | 1,368   |                               |            |                                                |
| 5 宇治市    | ○              | ○      | 2,036                    | ○        | 257              | 259                      | 1,342                     | 925               |                  |                   |                         |               |                | 23 | 2,783   |                               |            |                                                |
| 6 宮津市    | ○              | ○      | 222                      | ○        | 24               | 96                       | 227                       | 152               |                  |                   |                         |               |                |    | 499     |                               |            |                                                |
| 7 亀岡市    | ○              | ○      | 1,002                    | ○        | 80               | 54                       | 703                       | 396               | 179              | 2,063             | 42                      | 359           | 4,503          | 0  | 8,379   | ○                             | ○          | トリトンモニターを事業所指導時に活用                             |
| 8 城陽市    | ○              | ○      | 821                      | ○        | 97               | 114                      | 572                       | 423               |                  |                   |                         |               | 3,796          |    | 5,002   |                               |            |                                                |
| 9 向日市    | ○              | ○      | 590                      | ○        | 72               | 34                       | 397                       | 241               |                  |                   |                         |               |                |    | 744     |                               |            |                                                |
| 10 長岡京市  | ○              | ○      | 833                      | ○        | 15               | 140                      | 828                       | 378               | 36               | 1,896             | 27                      | 267           | 8,214          |    | 11,801  |                               |            |                                                |
| 11 八幡市   | ○              | ○      | 857                      | ○        | 76               | 96                       | 843                       | 280               |                  |                   |                         |               |                |    | 1,295   |                               |            |                                                |
| 12 京田辺市  | ○              | ○      | 799                      | ○        | 97               | 149                      | 421                       | 204               |                  |                   |                         |               |                |    | 871     | ○                             | ○          | トリトンモニターを事業所指導時に活用                             |
| 13 京丹後市  | ○              | ○      | 879                      | ○        | 64               | 160                      | 932                       | 355               |                  |                   |                         |               | 854            |    | 2,365   |                               |            |                                                |
| 14 南丹市   | ○              | ○      | 678                      | ○        | 27               | 80                       | 367                       | 216               | 269              | 1,410             | 15                      | 282           | 945            |    | 3,611   | ○                             | ○          | 介護支援専門員にヒアリングシートを送付している                        |
| 15 木津川市  | ○              | ○      | 549                      | ○        | 138              | 44                       | 363                       | 237               | 238              | 1,019             | 62                      | 324           | 2,057          |    | 4,482   |                               |            |                                                |
| 16 大山崎町  | ○              | ○      | 249                      | ○        | 33               | 12                       | 310                       | 90                | 96               | 562               | 9                       | 78            | 1,314          | 0  | 2,504   |                               |            |                                                |
| 17 久御山町  | ○              | ○      | 183                      | ○        | 26               | 41                       | 108                       | 92                | 20               | 374               | 5                       | 91            | 1,911          |    | 2,668   | ○                             | ○          | 給付実績データと認定データを突合し、ヒアリングシートにより介護支援専門員へ確認        |
| 18 井手町   | ○              | ○      | 99                       | ○        | 5                | 29                       | 37                        | 49                | 2                | 56                | 1                       | 5             | 302            | 0  | 486     | ○                             | ○          | 給付実績と認定調査等のデータを組み合わせ給付費の適正化をはかる                |
| 19 宇治田原町 | ○              | ○      | 112                      | ○        | 15               | 5                        | 51                        | 39                |                  |                   |                         |               |                |    | 110     |                               |            |                                                |
| 20 笠置町   | ○              | ○      | 25                       | ○        | 4                | 2                        | 6                         | 15                | 3                | 18                | 1                       | 6             | 53             |    | 108     |                               |            |                                                |
| 21 和束町   | ○              | ○      | 37                       | ○        | 7                | 7                        | 42                        | 33                |                  |                   |                         |               |                |    | 89      |                               |            |                                                |
| 22 精華町   | ○              | ○      | 320                      | ○        | 59               | 50                       | 156                       | 107               |                  |                   |                         |               |                |    | 372     |                               |            |                                                |
| 23 南山城村  | ○              | ○      | 26                       | ○        | 4                | 4                        | 6                         | 9                 | 3                | 11                | 2                       | 4             | 11             |    | 54      |                               |            |                                                |
| 24 京丹波町  | ○              | ○      | 380                      | ○        | 8                | 73                       | 185                       | 72                | 119              |                   |                         |               | 756            |    | 1,213   | ○                             | ○          | トリトンモニター(給付実績データと認定データを突合し、ケアプラン等の内容について確認を行う) |
| 25 伊根町   | ○              | ○      | 23                       | ○        | 0                | 5                        | 3                         | 34                | 0                | 56                | 3                       | 11            | 82             |    | 194     |                               |            |                                                |
| 26 与謝野町  | ○              | ○      | 244                      | ○        | 18               | 24                       | 150                       | 162               | 12               | 1,120             | 21                      | 182           | 818            |    | 2,507   |                               |            |                                                |
| 計        | 26             | 26     |                          | 26       |                  |                          |                           |                   |                  |                   |                         |               |                |    |         | 8                             | 8          |                                                |
| 実施率      | 100.00         | 100.00 |                          | 100.00   |                  |                          |                           |                   |                  |                   |                         |               |                |    |         | 30.77                         | 30.77      |                                                |

| 保険者名     | ★介護給付費通知 |              |           |       | 適正化主要5事業実施状況 |       |
|----------|----------|--------------|-----------|-------|--------------|-------|
|          | 発送頻度     | 通知対象サービス(※3) | 通知する上での工夫 | 実施事業数 | 実施率          |       |
| 1 京都市    | ○        | 年1回          | 居宅・施設・地密  | 5     | 100.0%       |       |
| 2 福知山市   |          |              |           | 3     | 60.0%        |       |
| 3 舞鶴市    |          |              |           | 4     | 80.0%        |       |
| 4 綾部市    |          |              |           | 3     | 60.0%        |       |
| 5 宇治市    |          |              |           | 4     | 80.0%        |       |
| 6 宮津市    |          |              |           | 3     | 60.0%        |       |
| 7 亀岡市    | ○        | 年1回          | 居宅・施設・地密  | 5     | 100.0%       |       |
| 8 城陽市    |          |              |           | 4     | 80.0%        |       |
| 9 向日市    |          |              |           | 3     | 60.0%        |       |
| 10 長岡京市  |          |              |           | 4     | 80.0%        |       |
| 11 八幡市   | ○        | 年1回          | 居宅・施設・地密  | 5     | 100.0%       |       |
| 12 京田辺市  | ○        | 年2回          | 居宅・施設・地密  | 5     | 100.0%       |       |
| 13 京丹後市  |          |              |           | 4     | 80.0%        |       |
| 14 南丹市   |          |              |           | 4     | 80.0%        |       |
| 15 木津川市  |          |              |           | 4     | 80.0%        |       |
| 16 大山崎町  |          |              |           | 4     | 80.0%        |       |
| 17 久御山町  |          |              |           | 4     | 80.0%        |       |
| 18 井手町   |          |              |           | 3     | 60.0%        |       |
| 19 宇治田原町 |          |              |           | 3     | 60.0%        |       |
| 20 笠置町   |          |              |           | 3     | 60.0%        |       |
| 21 和束町   |          |              |           | 3     | 60.0%        |       |
| 22 精華町   | ○        | 年1回          | 居宅・施設・地密  | 4     | 80.0%        |       |
| 23 南山城村  |          |              |           | 3     | 60.0%        |       |
| 24 京丹波町  |          |              |           | 4     | 80.0%        |       |
| 25 伊根町   |          |              |           | 3     | 60.0%        |       |
| 26 与謝野町  |          |              |           | 4     | 80.0%        |       |
| 計        | 5        |              |           | 平均    | 3.8          | 75.4% |
| 実施率      | 19.23    |              |           |       |              |       |

(※1)  
★ケアプランの点検  
実施方法

1. 事前にケアプランの提出を求め、役所(役場)で書面のみ実施。  
→【事前・書面】
2. 事前にケアプランの提出を求め、後日、役所(役場)で面談により実施。  
→【事前・面談】
3. 事前にケアプランの提出を求め後日保険者が事業所を訪問して実施。  
→【事前・訪問】
4. 保険者が事業所を訪問し当日、ケアプランの提出を求め、実施。  
→【当日・訪問】
5. その他  
→【その他】

(※3)  
★介護給付費通知  
通知対象サービス

1. 居宅サービスのみ→【居宅】
2. 施設サービスのみ→【施設】
3. 地域密着型サービスのみ→【地密】
4. 居宅サービス及び施設サービス  
→【居宅・施設】
5. 居宅サービス及び地域密着型サービス→【居宅・地密】
6. 施設サービス及び地域密着型サービス→【施設・地密】

(※2)  
★住宅改修・福祉用具  
ア〜ウの該当している項目名を表記。

■住宅改修利用へのリハ職等の関与  
住宅改修の利用に際して、建築専門職、リハビリテーション専門職等が適切に関与する仕組みを設けているか。

- ・(ア) 被保険者から抽出された住宅改修費支給申請書の市町村における審査の際に、建築専門職、リハビリテーション専門職等により点検を行う仕組みがある
- ・(イ) 住宅改修の実施前又は実施の際に、実際に改修を行う住宅をリハビリテーション専門職が訪問し、点検を行わせる仕組みがある

■福祉用具利用へのリハ職等の関与  
福祉用具の利用に関し、リハビリテーション専門職が関与する仕組みを設けているか。

- ・(ア) 地域ケア会議の構成員としてリハビリテーション専門職を任命し、会議の際に福祉用具貸与計画も合わせて点検を行う
- ・(イ) 福祉用具専門相談員による福祉用具貸与計画の作成の時に、リハビリテーション専門職が点検を行う仕組みがある
- ・(ウ) 貸与開始後、用具が適切に利用されているか否かをリハビリテーション専門職が点検する仕組みがある

# 11 地域支援事業の実施状況

## (1) 地域支援事業交付金 対象経費実支出額(令和2年度)

(単位:円)

| 圏域        | 保健所           | 市町村         | 介護予防・日常生活支援総合事業 |               | 包括的支援事業       |             | 包括的支援事業(社会保障充実分) |             |               |                |            | 合計             |
|-----------|---------------|-------------|-----------------|---------------|---------------|-------------|------------------|-------------|---------------|----------------|------------|----------------|
|           |               |             | サービス事業等         | 一般介護予防事業      | 地域包括支援センターの運営 | 任意事業        | 在宅医療・介護連携推進事業    | 生活支援体制整備事業  | 認知症初期集中支援推進事業 | 認知症地域支援・ケア向上事業 | 地域ケア会議推進事業 |                |
| 京都・乙訓     |               | 京都市         | 3,402,886,550   | 851,597,839   | 1,458,204,777 | 482,183,339 | 122,721,078      | 72,133,680  | 83,219,833    | 7,484,088      | 5,021,500  | 6,485,452,684  |
|           | 乙訓            | 向日市         | 81,971,323      | 10,085,065    | 64,004,400    | 5,340,375   | 0                | 2,517,567   | 1,584,268     | 6,466,249      | 603,000    | 172,572,247    |
|           |               | 長岡京市        | 147,225,994     | 19,874,663    | 86,280,751    | 34,249,010  | 15,500,000       | 15,500,000  | 5,500,000     | 12,307,853     | 9,200,000  | 345,638,271    |
|           |               | 大山崎町        | 22,553,544      | 3,343,304     | 12,080,000    | 2,336,019   | 0                | 6,040,275   | 326,680       | 3,504,177      | 0          | 50,183,999     |
|           |               | 小計          | 251,750,861     | 33,303,032    | 162,365,151   | 41,925,404  | 15,500,000       | 24,057,842  | 7,410,948     | 22,278,279     | 9,803,000  | 568,394,517    |
| 小計        | 3,654,637,411 | 884,900,871 | 1,620,569,928   | 524,108,743   | 138,221,078   | 96,191,522  | 90,630,781       | 29,762,367  | 14,824,500    | 7,053,847,201  |            |                |
| 山城北       |               | 宇治市         | 325,385,822     | 88,232,065    | 137,661,215   | 48,649,874  | 3,476,480        | 13,915,603  | 20,193,538    | 896,203        | 216,400    | 638,627,200    |
|           |               | 城陽市         | 264,112,366     | 1,222,590     | 74,371,392    | 11,454,744  | 1,640,484        | 4,162,437   | 13,434,250    | 0              | 113,250    | 370,511,513    |
|           |               | 八幡市         | 175,958,001     | 8,668,497     | 62,724,000    | 15,140,544  | 4,406,445        | 0           | 64,762        | 46,360         | 10,000,000 | 277,008,609    |
|           |               | 京田辺市        | 57,967,863      | 2,709,712     | 35,585,365    | 9,257,248   | 458,750          | 9,681,135   | 180,000       | 8,092,564      | 22,000     | 123,954,637    |
|           |               | 久御山町        | 47,898,411      | 21,408,800    | 18,642,300    | 1,327,816   | 315,036          | 3,314,325   | 1,120,000     | 0              | 0          | 94,026,688     |
|           |               | 井手町         | 17,726,262      | 630,000       | 10,419,311    | 1,628,609   | 30,000           | 0           | 32,000        | 0              | 0          | 30,466,182     |
|           |               | 宇治田原町       | 9,321,548       | 5,785,458     | 21,038,694    | 464,300     | 30,000           | 0           | 15,755        | 292,623        | 0          | 36,948,378     |
| 小計        | 898,370,273   | 128,657,122 | 360,442,277     | 87,923,135    | 10,357,195    | 31,073,500  | 35,040,305       | 9,327,750   | 10,351,650    | 1,571,543,207  |            |                |
| 山城南       |               | 木津川市        | 92,384,957      | 20,966,525    | 63,925,699    | 22,710,399  | 3,781,922        | 10,734,650  | 278,631       | 7,422,121      | 30,000     | 222,234,904    |
|           |               | 笠置町         | 3,128,666       | 589,887       | 4,109,257     | 145,483     | 591,015          | 3,385,645   | 150,000       | 0              | 0          | 12,099,953     |
|           |               | 和束町         | 16,313,654      | 3,784,884     | 6,518,263     | 39,276      | 788,324          | 2,400,000   | 70,000        | 0              | 1,974      | 29,916,375     |
|           |               | 精華町         | 25,689,375      | 1,940,899     | 33,600,000    | 3,621,971   | 2,094,469        | 4,486,456   | 3,330,000     | 0              | 0          | 74,763,170     |
|           |               | 南山城村        | 3,907,807       | 782,603       | 4,803,800     | 1,111,880   | 0                | 0           | 150,000       | 0              | 0          | 10,756,090     |
| 小計        | 141,424,459   | 28,064,798  | 112,957,019     | 27,629,009    | 7,255,730     | 21,006,751  | 3,978,631        | 7,422,121   | 31,974        | 349,770,492    |            |                |
| 南丹        |               | 亀岡市         | 183,982,112     | 14,506,462    | 110,768,854   | 16,801,932  | 3,017,744        | 5,300,000   | 274,880       | 5,063,365      | 53,196     | 339,768,545    |
|           |               | 南丹市         | 118,019,518     | 5,338,349     | 55,434,935    | 23,325,985  | 56,200           | 24,935,402  | 408,109       | 6,666,714      | 0          | 234,185,212    |
|           |               | 京丹波町        | 29,782,296      | 1,649,937     | 222,064       | 10,234,814  | 0                | 18,213,164  | 24,500        | 17,500         | 3,470      | 60,147,745     |
| 小計        | 331,783,926   | 21,494,748  | 166,425,853     | 50,362,731    | 3,073,944     | 48,448,566  | 707,489          | 11,747,579  | 56,666        | 634,101,502    |            |                |
| 中丹        |               | 中丹西 福知山市    | 188,291,072     | 9,653,302     | 85,708,240    | 64,322,843  | 4,602,899        | 14,274,914  | 6,481,409     | 5,653,285      | 0          | 378,987,964    |
|           |               | 中丹東 舞鶴市     | 233,330,257     | 11,794,916    | 117,182,942   | 27,185,897  | 199,447          | 3,129,170   | 3,176,800     | 3,010,000      | 56,380     | 399,065,809    |
|           |               | 綾部市         | 108,621,408     | 13,722,157    | 48,046,855    | 21,493,513  | 6,197,306        | 15,178,097  | 259,044       | 5,183,056      | 487,087    | 219,188,523    |
| 小計        | 530,242,737   | 35,170,375  | 250,938,037     | 113,002,253   | 10,999,652    | 32,582,181  | 9,917,253        | 13,846,341  | 543,467       | 997,242,296    |            |                |
| 丹後        |               | 宮津市         | 106,784,517     | 493,690       | 41,983,987    | 1,717,668   | 1,004,817        | 2,524,408   | 568,259       | 1,048,707      | 1,050,322  | 157,176,375    |
|           |               | 京丹後市        | 186,625,138     | 128,781       | 64,964,375    | 11,565,640  | 1,478,400        | 6,411,088   | 8,326,148     | 8,740,500      | 78,239     | 288,318,309    |
|           |               | 伊根町         | 11,210,429      | 11,518        | 12,551,843    | 997,680     | 116,158          | 10,000      | 0             | 891,800        | 0          | 25,789,428     |
|           |               | 与謝野町        | 126,564,597     | 4,846,769     | 11,952,296    | 11,403,589  | 0                | 5,589,842   | 262,000       | 2,537,265      | 0          | 163,156,358    |
| 小計        | 431,184,681   | 5,480,758   | 131,452,501     | 25,684,577    | 2,599,375     | 14,535,338  | 9,156,407        | 13,218,272  | 1,128,561     | 634,440,470    |            |                |
| 合計        |               |             | 5,987,643,487   | 1,103,768,672 | 2,642,785,615 | 828,710,448 | 172,506,974      | 243,837,858 | 149,430,866   | 85,324,430     | 26,936,818 | 11,240,945,168 |
| 合計(京都市除く) |               |             | 2,584,756,937   | 252,170,833   | 1,184,580,838 | 346,527,109 | 49,785,896       | 171,704,178 | 66,211,033    | 77,840,342     | 21,915,318 | 4,755,492,484  |



(2) 地域支援事業(介護予防・日常生活生活支援総合事業のうち一般介護予防事業)実施状況(令和2年度)

|                  |                                                        | 京都市 | 向日市 | 長岡京市 | 大山崎町 | 宇治市 | 城陽市 | 八幡市 | 京田辺市 | 久御山町 | 井手町 | 宇治田原町 | 木津川市 | 笠置町 | 和束町 | 精華町 | 南山城村 | 亀岡市 | 南丹市 | 京丹波町 | 福知山市 | 綾部市 | 舞鶴市 | 宮津市 | 京丹後市 | 伊根町 | 与謝野町 | 実施市町村数 |    |    |
|------------------|--------------------------------------------------------|-----|-----|------|------|-----|-----|-----|------|------|-----|-------|------|-----|-----|-----|------|-----|-----|------|------|-----|-----|-----|------|-----|------|--------|----|----|
| (ア) 介護予防把握事業     | 要介護認定の担当部局との連携                                         | ○   |     |      | ○    | ○   |     |     |      |      |     | ○     | ○    |     |     | ○   | ○    |     |     | ○    | ○    | ○   | ○   | ○   | ○    |     |      |        | 13 |    |
|                  | 訪問活動を実施している保健部局との連携                                    | ○   |     |      | ○    | ○   |     |     |      |      |     | ○     |      |     |     | ○   | ○    |     |     | ○    | ○    |     | ○   | ○   |      |     |      |        | 11 |    |
|                  | 医療機関・民生委員等からの情報提供                                      | ○   |     |      | ○    |     |     |     |      |      |     | ○     | ○    |     |     | ○   | ○    |     |     | ○    | ○    |     | ○   | ○   | ○    |     |      |        |    | 11 |
|                  | 民生委員等地域住民からの情報提供                                       | ○   |     | ○    | ○    | ○   |     |     |      |      |     | ○     | ○    |     |     | ○   | ○    |     |     | ○    | ○    |     | ○   | ○   | ○    |     |      |        |    | 13 |
|                  | 地域包括支援センターの総合相談支援業務との連携                                | ○   |     | ○    | ○    | ○   |     |     | ○    |      |     | ○     | ○    |     |     | ○   | ○    |     |     | ○    | ○    | ○   | ○   | ○   | ○    | ○   |      |        |    | 15 |
|                  | 本人、家族等からの相談による把握                                       | ○   |     | ○    | ○    | ○   |     |     |      |      |     | ○     | ○    |     |     | ○   | ○    |     |     | ○    | ○    |     | ○   | ○   | ○    |     |      |        |    | 13 |
|                  | 特定健康診査等の担当部局との連携                                       | ○   |     |      | ○    | ○   |     |     |      |      |     | ○     |      |     |     | ○   | ○    |     |     | ○    |      | ○   | ○   | ○   | ○    |     |      |        |    | 11 |
|                  | その他                                                    |     |     | ○    | ○    |     |     |     | ○    | ○    |     |       | ○    |     |     |     |      |     |     |      | ○    |     | ○   | ○   | ○    |     |      |        |    | 9  |
| (イ) 普及啓発事業       | 介護予防に資する基本的な知識を普及啓発するためのパンフレット作成及び配布                   | ○   | ○   | ○    |      | ○   |     | ○   |      |      |     |       | ○    |     |     |     |      |     | ○   |      | ○    | ○   |     |     |      |     |      |        |    | 9  |
|                  | 介護予防に資する基本的な知識を普及啓発するための有識者等による講演会や相談会等の開催             | ○   |     |      |      | ○   |     | ○   |      | ○    |     |       | ○    |     | ○   |     |      |     | ○   | ○    | ○    |     | ○   | ○   |      | ○   | ○    |        |    | 13 |
|                  | 介護予防の普及啓発に資する運動、栄養、口腔等に係る介護予防教室等の開催                    | ○   | ○   | ○    | ○    | ○   | ○   | ○   | ○    |      | ○   | ○     | ○    | ○   | ○   | ○   |      |     | ○   | ○    | ○    | ○   |     |     | ○    | ○   |      |        |    | 22 |
|                  | 介護予防に係る知識・情報や、各対象者の介護予防事業の実施の記録等を管理するための媒体(介護予防手帳等)の配布 | ○   |     |      |      |     |     |     |      |      |     |       |      | ○   |     |     |      |     |     |      |      |     |     |     |      |     | ○    |        |    | 3  |
|                  | その他                                                    | ○   |     |      |      |     | ○   |     |      | ○    |     |       |      |     |     |     |      |     |     |      |      |     |     |     | ○    | ○   |      |        |    | 5  |
| (ウ) 地域介護予防活動支援事業 | ①介護予防に関するボランティア等の人材育成のための研修                            | ○   | ○   | ○    | ○    | ○   | ○   |     |      |      | ○   |       | ○    |     |     |     |      |     | ○   |      | ○    | ○   | ○   | ○   |      |     |      |        |    | 13 |
|                  | ②介護予防に資する多様な地域活動組織の育成及び支援                              | ○   | ○   | ○    | ○    | ○   | ○   |     |      |      |     |       |      |     |     | ○   |      |     | ○   |      | ○    | ○   | ○   | ○   | ○    | ○   |      |        |    | 15 |
|                  | ③社会参加活動を通じた介護予防に資する地域活動の実施                             | ○   |     |      |      |     | ○   | ○   |      |      |     |       | ○    |     |     |     |      |     |     |      | ○    | ○   |     |     |      |     |      |        |    | 7  |
|                  | ④介護予防に資する取組への参加やボランティア等へのポイント付与                        |     |     |      |      |     |     | ○   |      |      |     |       |      |     |     |     |      |     |     |      |      | ○   |     |     |      |     |      |        |    | 2  |
|                  | その他                                                    | ○   |     | ○    |      |     |     |     |      |      |     |       |      |     |     |     |      | ○   |     |      |      |     |     |     | ○    |     |      |        |    | 4  |
| (エ) 一般介護予防事業評価事業 |                                                        |     |     |      |      | ○   |     |     |      | ○    |     |       |      |     |     | ○   |      |     |     | ○    |      |     | ○   |     |      |     |      |        |    | 5  |
| 地域(オ)活動支援事業      | a住民の介護予防に関する技術的助言                                      | ○   |     | ○    | ○    |     |     |     |      |      |     |       | ○    |     |     |     | ○    |     |     |      |      |     |     |     |      | ○   |      |        |    | 6  |
|                  | b介護職員等への介護予防に関する技術的助言                                  |     |     |      |      |     |     |     |      |      |     |       |      |     |     |     | ○    |     |     |      |      | ○   |     |     |      |     |      |        |    | 2  |
|                  | c地域ケア会議やサービス担当者会議におけるケアマネジメント支援                        |     |     | ○    |      |     |     |     |      | ○    |     |       |      |     |     |     | ○    |     |     | ○    |      | ○   | ○   |     |      | ○   |      |        |    | 7  |

(3) 地域支援事業の任意事業 実施状況(令和2年度)

|                         |                              | 京都市                 | 向日市 | 長岡京市 | 大山崎町 | 宇治市 | 城陽市 | 八幡市 | 京田辺市 | 久御山町 | 井手町 | 宇治田原町 | 木津川市 | 笠置町 | 和束町 | 精華町 | 南山城村 | 亀岡市 | 南丹市 | 京丹波町 | 福知山市 | 綾部市 | 舞鶴市 | 宮津市 | 京丹後市 | 伊根町 | 与謝野町 | 実施市町村数 |    |
|-------------------------|------------------------------|---------------------|-----|------|------|-----|-----|-----|------|------|-----|-------|------|-----|-----|-----|------|-----|-----|------|------|-----|-----|-----|------|-----|------|--------|----|
| 介護給付等費用適正化事業            | 認定調査状況チェック                   | ○                   |     |      |      |     | ○   |     |      |      |     |       |      |     |     |     |      | ○   |     | ○    |      |     |     | ○   |      |     |      | 5      |    |
|                         | ケアプランの点検                     | ○                   | ○   | ○    |      | ○   |     |     | ○    |      |     |       |      |     |     |     |      | ○   |     | ○    |      |     | ○   |     |      |     |      | 8      |    |
|                         | 住宅改修等の点検                     | ○                   |     |      |      |     |     |     |      |      |     |       |      |     |     |     | ○    | ○   | ○   | ○    |      |     |     | ○   |      |     |      | 5      |    |
|                         | 医療情報との突合・縦覧点検                | ○                   |     |      |      |     |     |     |      |      |     |       |      |     |     |     |      | ○   | ○   | ○    |      |     |     | ○   |      |     |      | 4      |    |
|                         | 介護給付費通知                      | ○                   |     |      |      |     |     |     | ○    |      |     |       |      |     |     |     | ○    | ○   | ○   | ○    |      |     |     |     |      |     |      | 4      |    |
|                         | 給付実績を活用した分析・検証事業             |                     |     |      |      |     |     |     |      |      | ○   | ○     |      |     |     |     |      | ○   |     |      |      |     |     |     |      |     |      | 3      |    |
|                         | 介護サービス事業者等への適正化支援事業          |                     |     |      |      |     |     |     |      |      |     |       |      |     |     |     |      |     |     |      |      |     |     | ○   |      |     |      | 1      |    |
| 家族介護支援事業                | 介護教室の開催                      | ○                   |     |      |      | ○   | ○   |     |      |      |     |       |      |     |     |     |      |     |     |      | ○    | ○   |     |     |      |     |      | 5      |    |
|                         | 認知症高齢者見守り事業                  | ○                   | ○   | ○    |      | ○   | ○   | ○   | ○    | ○    |     | ○     | ○    |     |     | ○   |      | ○   | ○   | ○    | ○    |     | ○   | ○   |      | ○   |      | 16     |    |
|                         | 家族介護事業継続                     | 健康相談・疾病予防等事業        |     |      |      |     |     |     |      |      |     |       |      |     |     |     |      |     |     |      |      |     |     |     |      |     |      |        | 0  |
|                         |                              | 介護者交流会の開催           |     | ○    |      |     | ○   | ○   | ○    |      |     | ○     | ○    |     |     | ○   | ○    |     |     |      |      |     |     | ○   | ○    |     | ○    | ○      | 13 |
|                         |                              | 介護自立支援事業            |     |      | ○    |     | ○   | ○   | ○    |      |     |       |      | ○   |     | ○   |      |     | ○   |      |      |     |     |     |      |     | ○    |        | 8  |
| 介護用品の支給                 | ○                            |                     | ○   | ○    | ○    | ○   | ○   |     |      | ○    | ○   | ○     | ○    |     | ○   | ○   | ○    | ○   | ○   | ○    | ○    | ○   | ○   | ○   | ○    | ○   | ○    | 21     |    |
| その他の事業                  | 成年後見制度利用支援事業                 | ○                   | ○   | ○    | ○    | ○   | ○   | ○   | ○    |      | ○   | ○     | ○    |     | ○   | ○   | ○    | ○   | ○   | ○    | ○    | ○   | ○   | ○   | ○    | ○   | ○    | ○      | 23 |
|                         | 福祉用具・住宅改修支援事業                | ○                   | ○   | ○    |      | ○   | ○   | ○   |      |      |     | ○     |      |     |     |     |      | ○   | ○   | ○    | ○    | ○   | ○   | ○   | ○    | ○   | ○    | ○      | 16 |
|                         | 認知症対応型共同生活介護事業所の家賃等助成事業      |                     |     |      |      | ○   |     |     |      |      |     |       |      |     |     |     |      |     |     |      |      |     |     |     |      |     | ○    | 2      |    |
|                         | 認知症サポーター等養成                  | ○                   | ○   |      |      |     | ○   | ○   | ○    |      |     | ○     | ○    | ○   | ○   |     |      |     | ○   | ○    | ○    | ○   | ○   | ○   | ○    | ○   | ○    | ○      | 17 |
|                         | 重度のALS患者の入院におけるコミュニケーション支援事業 |                     |     |      |      |     |     |     |      |      |     |       |      |     |     |     |      |     |     |      |      |     |     |     |      |     |      | 0      |    |
|                         | 地域支援自立生活                     | 高齢者の安心な住まいの確保に資する事業 | ○   |      |      |     |     |     |      | ○    |     |       |      |     |     |     |      |     |     |      |      |     |     |     |      |     |      |        | 2  |
|                         |                              | 介護サービスの質の向上に資する事業   | ○   | ○    | ○    |     | ○   | ○   |      | ○    | ○   |       |      |     |     |     |      |     | ○   | ○    | ○    | ○   | ○   | ○   |      |     |      | ○      | 14 |
| 地域資源を活用したネットワーク形成に資する事業 |                              | ○                   |     | ○    | ○    |     |     | ○   |      |      |     |       | ○    |     |     |     |      |     | ○   |      | ○    | ○   | ○   | ○   | ○    | ○   | ○    | 13     |    |
| 家庭内の事故等への対応の体制整備に資する事業  |                              |                     | ○   | ○    | ○    | ○   | ○   | ○   |      |      |     |       |      |     |     |     |      |     |     | ○    |      | ○   | ○   |     | ○    | ○   | ○    | 12     |    |

## 12 地域包括支援センターの設置状況

令和3年3月末現在の設置数

(単位:箇所)

| 圏域        | 保健所 | 市町村   | センター数 | 設置主法    |             |              |           |           | サブセンター設置数 | ブランチ設置数 |           |
|-----------|-----|-------|-------|---------|-------------|--------------|-----------|-----------|-----------|---------|-----------|
|           |     |       |       | ア<br>直営 | 委 託         |              |           |           |           |         |           |
|           |     |       |       |         | イ<br>社会福祉法人 | ウ<br>社会福祉協議会 | エ<br>医療法人 | オ<br>社団法人 |           |         | カ<br>財団法人 |
| 京都・乙訓     |     | 京都市   | 61    |         | 42          | 5            | 10        | 3         | 1         |         |           |
|           | 乙訓  | 向日市   | 3     |         | 1           | 1            | 1         |           |           |         |           |
|           |     | 長岡京市  | 4     |         | 2           | 1            |           |           | 1         |         |           |
|           |     | 大山崎町  | 1     |         |             | 1            |           |           |           |         |           |
|           |     | 小計    | 8     |         | 3           | 3            | 1         |           | 1         |         |           |
| 小計        |     | 69    |       | 45      | 8           | 11           | 3         | 2         |           |         |           |
| 山城北       | 山城北 | 宇治市   | 8     |         | 5           |              |           |           | 3         |         |           |
|           |     | 城陽市   | 3     |         | 1           | 2            |           |           |           |         | 2         |
|           |     | 八幡市   | 4     |         | 2           |              | 2         |           |           |         | 4         |
|           |     | 京田辺市  | 3     | 3       |             |              |           |           |           |         | 5         |
|           |     | 久御山町  | 1     |         |             | 1            |           |           |           |         |           |
|           |     | 井手町   | 1     | 1       |             |              |           |           |           |         |           |
|           |     | 宇治田原町 | 1     | 1       |             |              |           |           |           |         |           |
| 小計        |     | 21    | 5     | 8       | 3           | 2            |           | 3         |           | 11      |           |
| 山城南       | 山城南 | 木津川市  | 4     |         | 2           | 2            |           |           |           |         |           |
|           |     | 笠置町   | 1     | 1       |             |              |           |           |           |         |           |
|           |     | 和束町   | 1     | 1       |             |              |           |           |           |         |           |
|           |     | 精華町   | 2     |         | 1           | 1            |           |           |           |         |           |
|           |     | 南山城村  | 1     | 1       |             |              |           |           |           |         |           |
| 小計        |     | 9     | 3     | 3       | 3           |              |           |           |           |         |           |
| 南丹        | 南丹  | 亀岡市   | 6     |         | 3           |              | 3         |           |           |         |           |
|           |     | 南丹市   | 1     |         |             | 1            |           |           |           | 4       |           |
|           |     | 京丹波町  | 1     | 1       |             |              |           |           |           |         | 11        |
| 小計        |     | 8     | 1     | 3       | 1           | 3            |           |           | 4         | 11      |           |
| 中丹        | 中丹西 | 福知山市  | 3     | 1       | 1           |              | 1         |           |           | 6       |           |
|           | 中丹東 | 舞鶴市   | 7     | 1       | 6           |              |           |           |           |         |           |
|           |     | 綾部市   | 4     | 1       | 2           | 1            |           |           |           |         |           |
| 小計        |     | 14    | 3     | 9       | 1           | 1            |           |           | 6         |         |           |
| 丹後        | 丹後  | 宮津市   | 2     | 1       | 1           |              |           |           |           |         |           |
|           |     | 京丹后市  | 1     | 1       |             |              |           |           |           |         |           |
|           |     | 伊根町   | 1     | 1       |             |              |           |           |           |         | 1         |
|           |     | 与謝野町  | 1     | 1       |             |              |           |           |           |         |           |
| 小計        |     | 5     | 4     | 1       |             |              |           |           |           | 1       |           |
| 合計        |     | 126   | 16    | 69      | 16          | 17           | 3         | 5         | 10        | 23      |           |
| 合計(京都市除く) |     | 65    | 16    | 27      | 11          | 7            |           | 4         | 10        | 23      |           |

# 1 3 生活支援体制整備事業及び地域ケア会議の実施状況 (令和2年度)

(単位:人)

(単位:箇所)

(単位:回)

| 圏域        | 保健所 | 市町村   | 生活支援体制整備事業   |    |     |     | 地域ケア会議の実施状況 |          |       |
|-----------|-----|-------|--------------|----|-----|-----|-------------|----------|-------|
|           |     |       | 生活支援コーディネーター |    | 協議体 |     | 地域ケア個別会議    | 地域ケア推進会議 | 合計    |
|           |     |       | 1層           | 2層 | 1層  | 2層  |             |          |       |
| 京都・乙訓     |     | 京都市   | 13           |    | 14  | 31  | 260         | 468      | 728   |
|           | 乙訓  | 向日市   | 1            |    | 1   |     | 38          | 1        | 39    |
|           |     | 長岡京市  | 1            | 4  | 1   | 1   | 70          | 11       | 81    |
|           |     | 大山崎町  | 1            |    | 1   |     | 5           | 1        | 6     |
|           |     | 小計    | 3            | 4  | 3   | 1   | 113         | 13       | 126   |
|           | 小計  | 16    | 4            | 17 | 32  | 373 | 481         | 854      |       |
| 山城北       | 山城北 | 宇治市   | 5            | 4  | 1   | 5   | 22          | 9        | 31    |
|           |     | 城陽市   | 1            |    | 1   |     | 22          | 0        | 22    |
|           |     | 八幡市   | 1            | 4  | 1   | 4   | 21          | 0        | 21    |
|           |     | 京田辺市  | 1            | 4  | 1   |     | 9           | 7        | 16    |
|           |     | 久御山町  | 1            |    | 1   |     | 2           | 0        | 2     |
|           |     | 井手町   | 1            |    | 1   |     | 5           | 12       | 17    |
|           |     | 宇治田原町 | 1            |    | 1   |     | 4           | 4        | 8     |
| 小計        | 11  | 12    | 7            | 9  | 85  | 32  | 117         |          |       |
| 山城南       | 山城南 | 木津川市  | 1            | 4  | 1   | 4   | 5           | 24       | 29    |
|           |     | 笠置町   | 1            |    | 1   |     | 10          | 10       | 20    |
|           |     | 和束町   | 1            |    | 1   |     | 9           | 2        | 11    |
|           |     | 精華町   | 1            | 2  |     |     | 7           | 0        | 7     |
|           |     | 南山城村  | 6            |    | 1   |     | 6           | 0        | 6     |
| 小計        | 10  | 6     | 4            | 4  | 37  | 36  | 73          |          |       |
| 南丹        | 南丹  | 亀岡市   | 2            |    | 1   |     | 3           | 0        | 3     |
|           |     | 南丹市   | 1            | 4  | 1   | 4   | 45          | 0        | 45    |
|           |     | 京丹波町  | 3            | 3  | 1   | 2   | 18          | 18       | 36    |
| 小計        | 6   | 7     | 3            | 6  | 66  | 18  | 84          |          |       |
| 中丹        | 中丹西 | 福知山市  | 2            | 11 | 1   | 22  | 33          | 0        | 33    |
|           | 中丹東 | 舞鶴市   | 1            | 1  | 1   | 3   | 31          | 26       | 57    |
|           |     | 綾部市   | 1            | 3  | 1   | 4   | 58          | 13       | 71    |
| 小計        | 4   | 15    | 3            | 29 | 122 | 39  | 161         |          |       |
| 丹後        | 丹後  | 宮津市   | 2            | 2  | 1   | 2   | 0           | 3        | 3     |
|           |     | 京丹後市  | 2            | 5  | 1   | 4   | 24          | 14       | 38    |
|           |     | 伊根町   |              |    | 1   |     | 1           | 1        | 2     |
|           |     | 与謝野町  | 2            |    | 1   |     | 4           | 0        | 4     |
| 小計        | 6   | 7     | 4            | 6  | 29  | 18  | 47          |          |       |
| 合計        |     |       | 53           | 51 | 38  | 86  | 712         | 624      | 1,336 |
| 合計(京都市除く) |     |       | 40           | 51 | 24  | 55  | 452         | 156      | 608   |

※1層と兼務あり

※ 両方の機能を持つ会議を開催した場合もそれぞれに計上されている。

# 14 介護予防・日常生活支援総合事業の実施状況

令和3年3月末

| 圏域                    | 保健所 | 市町村   | 移行時期  | 多様なサービス<br>何れか実施 | 介護予防・生活支援サービス事業 |                 |                |                |                |                |                 |                |                |
|-----------------------|-----|-------|-------|------------------|-----------------|-----------------|----------------|----------------|----------------|----------------|-----------------|----------------|----------------|
|                       |     |       |       |                  | 訪問型サービス         |                 |                |                | 通所型サービス        |                |                 |                |                |
|                       |     |       |       |                  | 従前相当<br>(事業所数)  | 多様なサービス         |                |                |                | 従前相当<br>(事業所数) | 多様なサービス         |                |                |
|                       |     |       |       |                  |                 | サービスA<br>(事業所数) | サービスB<br>(団体数) | サービスC<br>(団体数) | サービスD<br>(団体数) |                | サービスA<br>(事業所数) | サービスB<br>(箇所数) | サービスC<br>(箇所数) |
| 京都・乙訓                 | 乙訓  | 京都市   | H29.4 | ○                | 352             | 320             |                |                |                | 369            | 55              |                | 4              |
|                       |     | 向日市   | H29.4 | ○                | 22              | 1               | 1              |                |                | 26             | 1               |                | 1              |
|                       |     | 長岡京市  | H29.4 | ○                | 34              | 1               |                |                |                | 26             | 1               |                | 1              |
|                       |     | 大山崎町  | H29.4 | ○                | 12              |                 |                |                |                | 17             |                 |                | 1              |
|                       |     | 小計    |       |                  | 68              | 2               | 1              | 0              | 0              | 69             | 2               | 0              | 3              |
|                       | 小計  |       |       | 420              | 322             | 1               | 0              | 0              | 438            | 57             | 0               | 7              |                |
| 山城北                   | 山城北 | 宇治市   | H29.4 | ○                | 48              | 26              |                | 3              |                | 48             | 5               | 6              | 2              |
|                       |     | 城陽市   | H29.4 | ○                | 19              | 11              |                |                |                | 22             | 3               |                |                |
|                       |     | 八幡市   | H29.4 | ○                | 12              |                 | 2              | 1              |                | 9              |                 | 2              | 1              |
|                       |     | 京田辺市  | H28.3 | ○                | 17              | 3               |                | 1              |                | 18             | 3               |                | 1              |
|                       |     | 久御山町  | H29.4 |                  | 2               |                 |                |                |                | 4              |                 |                |                |
|                       |     | 井手町   | H29.4 | ○                | 4               |                 |                |                |                | 5              | 1               |                |                |
|                       |     | 宇治田原町 | H29.4 | ○                | 2               |                 |                |                |                | 4              | 1               |                |                |
|                       | 小計  |       |       | 104              | 40              | 2               | 5              | 0              | 110            | 13             | 8               | 4              |                |
| 山城南                   | 山城南 | 木津川市  | H29.4 | ○                | 31              | 5               |                | 4              |                | 38             | 5               |                |                |
|                       |     | 笠置町   | H29.4 | ○                | 2               | 1               |                |                |                | 3              |                 |                |                |
|                       |     | 和束町   | H29.4 | ○                | 1               | 1               |                |                |                | 4              | 1               |                |                |
|                       |     | 精華町   | H29.4 | ○                | 24              | 3               |                |                |                | 18             | 4               | 8              | 1              |
|                       |     | 南山城村  | H29.4 | ○                | 1               | 1               |                |                |                | 2              | 1               |                |                |
|                       | 小計  |       |       | 59               | 11              | 0               | 4              | 0              | 65             | 11             | 8               | 1              |                |
| 南丹                    | 南丹  | 亀岡市   | H29.4 | ○                | 24              |                 |                | 1              |                | 24             |                 |                | 1              |
|                       |     | 南丹市   | H29.4 | ○                | 13              | 2               |                |                |                | 20             |                 |                |                |
|                       |     | 京丹波町  | H28.3 | ○                | 7               | 2               |                |                |                | 8              | 3               |                | 1              |
|                       | 小計  |       |       | 44               | 4               | 0               | 1              | 0              | 52             | 3              | 0               | 2              |                |
| 中丹                    | 中丹西 | 福知山市  | H29.4 | ○                | 15              | 12              |                | 1              |                | 23             |                 |                | 1              |
|                       |     | 舞鶴市   | H29.4 | ○                | 18              | 2               |                |                |                | 24             |                 |                |                |
|                       |     | 綾部市   | H28.4 | ○                | 9               | 6               |                |                |                | 14             | 7               |                | 3              |
|                       | 小計  |       |       | 42               | 20              | 0               | 1              | 0              | 61             | 7              | 0               | 4              |                |
| 丹後                    | 丹後  | 宮津市   | H29.4 | ○                | 5               | 2               |                |                |                | 14             | 1               |                |                |
|                       |     | 京丹後市  | H28.4 | ○                | 11              | 1               |                |                |                | 22             | 2               |                |                |
|                       |     | 伊根町   | H29.4 | ○                | 2               |                 |                |                |                | 7              |                 |                | 1              |
|                       |     | 与謝野町  | H29.4 | ○                | 7               | 1               |                |                |                | 15             | 3               | 1              |                |
|                       | 小計  |       |       | 25               | 4               | 0               | 0              | 0              | 58             | 6              | 1               | 1              |                |
| 合計(市町村数)              |     |       |       | 25               | 26              | 19              | 2              | 6              | 0              | 26             | 17              | 4              | 13             |
| 合計(事業者等数)             |     |       |       |                  | 694             | 401             | 3              | 11             | 0              | 784            | 97              | 17             | 19             |
| 合計(事業所等数)<br>(京都市を除く) |     |       |       |                  | 342             | 81              | 3              | 11             | 0              | 415            | 42              | 17             | 15             |

# 15 介護支援専門員の養成状況

(1)介護支援専門員登録者数(各年度末現在)

| 区 分         | H10年度 | H11年度 | H12年度 | H13年度 | H14年度 | H15年度 | H16年度 | H17年度 | H18年度 | H19年度  | H20年度  | H21年度  | H22年度  | H23年度  | H24年度  | H25年度  | H26年度  | H27年度  | H28年度  | H29年度  | H30年度  | R元年度   | R2年度   |
|-------------|-------|-------|-------|-------|-------|-------|-------|-------|-------|--------|--------|--------|--------|--------|--------|--------|--------|--------|--------|--------|--------|--------|--------|
| 介護支援専門員登録者数 | 729   | 3,633 | 4,793 | 5,601 | 6,347 | 7,150 | 7,978 | 8,761 | 9,429 | 10,205 | 10,880 | 11,463 | 12,177 | 12,561 | 12,779 | 13,733 | 14,287 | 15,280 | 15,336 | 15,737 | 16,399 | 16,500 | 16,701 |

※ 平成12年度1名、平成19年度1名、平成21年度3名、平成22年度3名、平成24年度3名、平成25年度1名、平成27年度1名、令和元年度1名、令和2年度1名、死亡等により介護支援専門員名簿から消除。

※ 平成14年度6名、平成15年度2名、平成17年度1名、平成23年度1名、平成25年度1名、平成27年度3名、平成28年度1名、令和元年度1名、令和2年度3名の者について、不正請求への関与等により介護支援専門員名簿から消除。

(2)介護支援専門員証交付者数(各年度末現在)

| 区 分          | H29年度 | H30年度 | R元年度  | R2年度  |
|--------------|-------|-------|-------|-------|
| 介護支援専門員証交付者数 | 8,485 | 8,227 | 7,942 | 9,009 |

(3)主任介護支援専門員数(累計取得者数、各年度末現在)

| 区 分        | H29年度 | H30年度 | R元年度  | R2年度  |
|------------|-------|-------|-------|-------|
| 主任介護支援専門員数 | 1,552 | 1,694 | 1,787 | 1,915 |

(4)介護支援専門員の養成(各年度末現在)

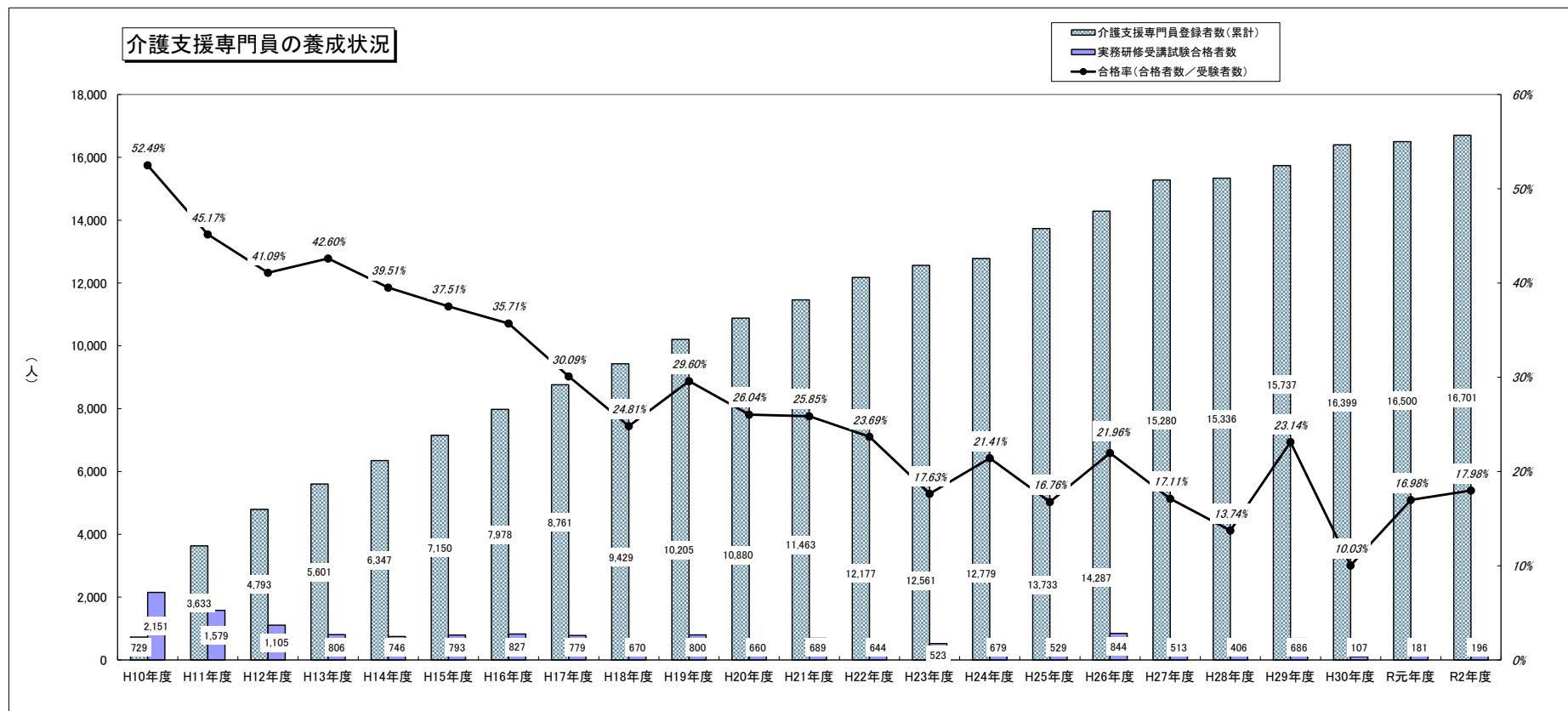
| 区 分            | H10年度  | H11年度  | H12年度  | H13年度  | H14年度  | H15年度  | H16年度  | H17年度  | H18年度  | H19年度  | H20年度  | H21年度  | H22年度  | H23年度  | H24年度  | H25年度  | H26年度  | H27年度  | H28年度  | H29年度  | H30年度  | R元年度   | R2年度   |
|----------------|--------|--------|--------|--------|--------|--------|--------|--------|--------|--------|--------|--------|--------|--------|--------|--------|--------|--------|--------|--------|--------|--------|--------|
| 実務研修受講試験申込者数   | 4,207  | 3,609  | 2,843  | 1,964  | 1,966  | 2,235  | 2,429  | 2,693  | 2,826  | 2,825  | 2,677  | 2,804  | 2,921  | 3,149  | 3,439  | 3,448  | 4,146  | 3,361  | 3,293  | 3,306  | 1,157  | 1,208  | 1,242  |
| 実務研修受講試験受験者数   | 4,098  | 3,496  | 2,689  | 1,892  | 1,888  | 2,114  | 2,316  | 2,589  | 2,700  | 2,703  | 2,535  | 2,665  | 2,719  | 2,966  | 3,171  | 3,156  | 3,843  | 2,998  | 2,955  | 2,965  | 1,067  | 1,066  | 1,090  |
| 実務研修受講試験合格者数   | 2,151  | 1,579  | 1,105  | 806    | 746    | 793    | 827    | 779    | 670    | 800    | 660    | 689    | 644    | 523    | 679    | 529    | 844    | 513    | 406    | 686    | 107    | 181    | 196    |
| 合格率(合格者数/受験者数) | 52.49% | 45.17% | 41.09% | 42.60% | 39.51% | 37.51% | 35.71% | 30.09% | 24.81% | 29.60% | 26.04% | 25.85% | 23.69% | 17.63% | 21.41% | 16.76% | 21.96% | 17.11% | 13.74% | 23.14% | 10.03% | 16.98% | 17.98% |
| 実務研修修了者数       | 729    | 2,904  | 1,161  | 808    | 752    | 806    | 827    | 784    | 671    | 792    | 668    | 673    | 651    | 523    | 685    | 531    | 837    | 522    | 395    | 672    | 111    | 161    | 188    |

(5)試験合格者職種別内訳(各年度末現在)

| 区 分              | H10年度 | H11年度 | H12年度 | H13年度 | H14年度 | H15年度 | H16年度 | H17年度 | H18年度 | H19年度 | H20年度 | H21年度 | H22年度 | H23年度 | H24年度 | H25年度 | H26年度 | H27年度 | H28年度 | H29年度 | H30年度 | R元年度 | R2年度 |
|------------------|-------|-------|-------|-------|-------|-------|-------|-------|-------|-------|-------|-------|-------|-------|-------|-------|-------|-------|-------|-------|-------|------|------|
| 保健・医療分野          | 1,622 | 1,137 | 674   | 420   | 369   | 363   | 327   | 285   | 145   | 139   | 94    | 102   | 94    | 79    | 109   | 91    | 147   | 125   | 72    | 99    | 49    | 51   | 76   |
| 福祉分野             | 319   | 253   | 299   | 277   | 267   | 358   | 379   | 386   | 433   | 567   | 506   | 531   | 485   | 410   | 511   | 398   | 630   | 358   | 299   | 517   | 55    | 127  | 115  |
| その他(相談援助業務・介護業務) | 210   | 189   | 132   | 109   | 110   | 72    | 121   | 108   | 92    | 94    | 60    | 56    | 65    | 34    | 59    | 40    | 67    | 30    | 35    | 70    | 3     | 3    | 5    |
| 合計               | 2,151 | 1,579 | 1,105 | 806   | 746   | 793   | 827   | 779   | 670   | 800   | 660   | 689   | 644   | 523   | 679   | 529   | 844   | 513   | 406   | 686   | 107   | 181  | 196  |

(6)介護支援専門員研修修了者数(各年度末現在)

| 区 分                 | H29年度 | H30年度 | R元年度 | R2年度 |
|---------------------|-------|-------|------|------|
| 再研修修了者数             | 96    | 109   | 135  | 63   |
| 更新研修〔実務未経験者〕修了者数    | 208   | 345   | 339  | 中止   |
| 更新研修〔課程Ⅰ〕修了者数       | 200   | 147   | 181  | 112  |
| 更新研修〔課程Ⅱ〕修了者数       | 570   | 863   | 694  | 238  |
| 専門研修〔課程Ⅰ〕修了者数       | 140   | 174   | 134  | 105  |
| 専門研修〔課程Ⅱ〕修了者数       | 102   | 95    | 87   | -    |
| 主任介護支援専門員研修修了者数     | 102   | 142   | 93   | 128  |
| 主任介護支援専門員〔更新〕研修修了者数 | 182   | 336   | 117  | 112  |



(1) 介護員養成研修修了者数累計(各年度末現在)

| 区 分          | H10年度 | H11年度  | H12年度  | H13年度  | H14年度  | H15年度  | H16年度  | H17年度  | H18年度  | H19年度  | H20年度  | H21年度  | H22年度  | H23年度  | H24年度  | H25年度  | H26年度  | H27年度  | H28年度  | H29年度  | H30年度  | R元年度   | R2年度   |
|--------------|-------|--------|--------|--------|--------|--------|--------|--------|--------|--------|--------|--------|--------|--------|--------|--------|--------|--------|--------|--------|--------|--------|--------|
| 介護職員初任者研修課程  |       |        |        |        |        |        |        |        |        |        |        |        |        |        |        | 1,830  | 4,487  | 6,740  | 8,505  | 9,961  | 11,153 | 12,591 | 13,969 |
| 生活援助従事者研修課程  |       |        |        |        |        |        |        |        |        |        |        |        |        |        |        |        |        |        |        |        |        | 0      | 0      |
| 介護職員基礎研修課程   |       |        |        |        |        |        |        |        |        | 22     | 113    | 255    | 514    | 700    | 938    | 1,195  | 1,204  | 1,204  | 1,204  | 1,204  | 1,204  | 1,204  | 1,204  |
| 訪問介護に関する1級課程 | 669   | 750    | 796    | 905    | 993    | 1,070  | 1,307  | 1,488  | 1,633  | 1,716  | 1,759  | 1,795  | 1,805  | 1,812  | 1,812  | 1,812  | 1,812  | 1,812  | 1,812  | 1,812  | 1,812  | 1,812  | 1,812  |
| 訪問介護に関する2級課程 | 2,432 | 5,601  | 8,878  | 12,246 | 18,204 | 24,820 | 30,784 | 35,195 | 38,797 | 41,569 | 44,103 | 47,644 | 51,589 | 54,869 | 58,717 | 60,535 | 60,535 | 60,535 | 60,535 | 60,535 | 60,535 | 60,535 | 60,535 |
| 訪問介護に関する3級課程 | 3,336 | 5,941  | 7,056  | 7,504  | 7,837  | 8,001  | 8,277  | 8,350  | 8,407  | 8,449  | 8,462  | 8,462  | 8,462  | 8,462  | 8,462  | 8,462  | 8,462  | 8,462  | 8,462  | 8,462  | 8,462  | 8,462  | 8,462  |
| 修了者合計        | 6,437 | 12,292 | 16,730 | 20,655 | 27,034 | 33,891 | 40,368 | 45,033 | 48,837 | 51,756 | 54,437 | 58,156 | 62,370 | 65,843 | 69,929 | 73,834 | 76,500 | 78,753 | 80,518 | 81,974 | 83,166 | 84,604 | 85,982 |

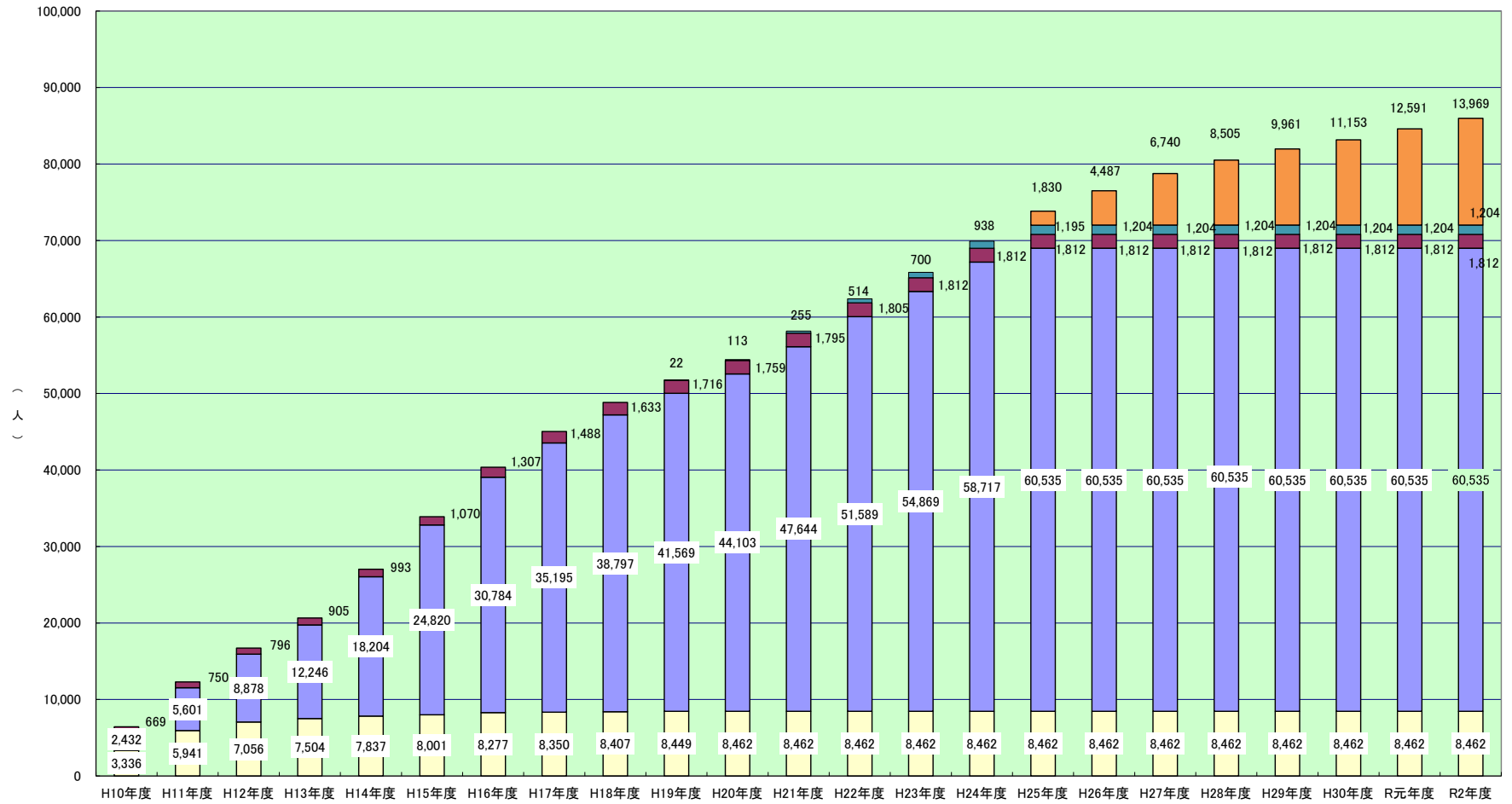
※ 1級には、家庭奉仕員講習会及び継続養成研修修了者を含む。

(2) (訪問)介護員養成研修の状況

| 実施団体     | 年度    | H10年度 | H11年度 | H12年度 | H13年度 | H14年度 | H15年度 | H16年度 | H17年度 | H18年度 | H19年度 | H20年度 | H21年度 | H22年度 | H23年度 | H24年度 | H25年度 | H26年度 | H27年度 | H28年度 | H29年度 | H30年度 | R元年度  | R2年度  |       |
|----------|-------|-------|-------|-------|-------|-------|-------|-------|-------|-------|-------|-------|-------|-------|-------|-------|-------|-------|-------|-------|-------|-------|-------|-------|-------|
| 京都市府実施研修 | 修了者数  | 245   | 316   | 39    | 28    | 31    | 42    | 0     | 0     | 0     | 0     | 0     | 0     | 0     | 0     | 0     | 0     | 0     | 0     | 0     | 0     | 0     | 0     | 0     |       |
| 知事指定研修   | 市町村   | 修了者数  | 275   | 1,114 | 779   | 469   | 198   | 99    | 86    | 56    | 52    | 0     | 0     | 0     | 0     | 0     | 0     | 0     | 0     | 0     | 0     | 0     | 0     | 0     |       |
|          |       | 団体数   | 5     | 16    | 20    | 14    | 5     | 4     | 3     | 3     | 3     | 0     | 0     | 0     | 0     | 0     | 0     | 0     | 0     | 0     | 0     | 0     | 0     | 0     |       |
|          | 公益団体等 | 修了者数  | 1,668 | 3,318 | 2,960 | 2,534 | 2,322 | 2,430 | 2,588 | 2,113 | 1,730 | 1,265 | 1,172 | 1,283 | 1,416 | 1,272 | 1,289 | 1,148 | 1,036 | 734   | 562   | 393   | 292   | 396   |       |
|          |       | 団体数   | 27    | 36    | 32    | 39    | 30    | 29    | 30    | 31    | 26    | 23    | 24    | 26    | 28    | 28    | 25    | 26    | 29    | 24    | 25    | 20    | 16    | 22    | 13    |
|          | 民間企業  | 修了者数  | 374   | 1,107 | 660   | 894   | 3,828 | 4,286 | 3,803 | 2,496 | 2,022 | 1,654 | 1,509 | 2,436 | 2,798 | 2,201 | 2,797 | 2,757 | 1,630 | 1,519 | 1,203 | 1,063 | 900   | 1,042 | 1,205 |
|          |       | 団体数   | 2     | 12    | 14    | 12    | 9     | 8     | 8     | 6     | 7     | 7     | 7     | 6     | 8     | 7     | 9     | 12    | 13    | 13    | 12    | 10    | 8     | 10    | 22    |
|          | 計     | 修了者数  | 2,317 | 5,539 | 4,399 | 3,897 | 6,348 | 6,815 | 6,477 | 4,665 | 3,804 | 2,919 | 2,681 | 3,719 | 4,214 | 3,473 | 4,086 | 3,905 | 2,666 | 2,253 | 1,765 | 1,456 | 1,192 | 1,438 | 1,378 |
|          |       | 団体数   | 34    | 64    | 66    | 65    | 44    | 41    | 41    | 40    | 36    | 30    | 31    | 32    | 36    | 35    | 34    | 38    | 42    | 37    | 37    | 30    | 24    | 32    | 35    |
| 修了者合計    |       | 2,562 | 5,855 | 4,438 | 3,925 | 6,379 | 6,857 | 6,477 | 4,665 | 3,804 | 2,919 | 2,681 | 3,719 | 4,214 | 3,473 | 4,086 | 3,905 | 2,666 | 2,253 | 1,765 | 1,456 | 1,192 | 1,438 | 1,378 |       |



# 介護員養成研修修了者の状況(累計)



■ 介護職員初任者研修課程
 ■ 生活援助従事者研修課程
 ■ 介護職員基礎研修課程
 ■ 訪問介護に関する1級課程
 ■ 訪問介護に関する2級課程
 ■ 訪問介護に関する3級課程

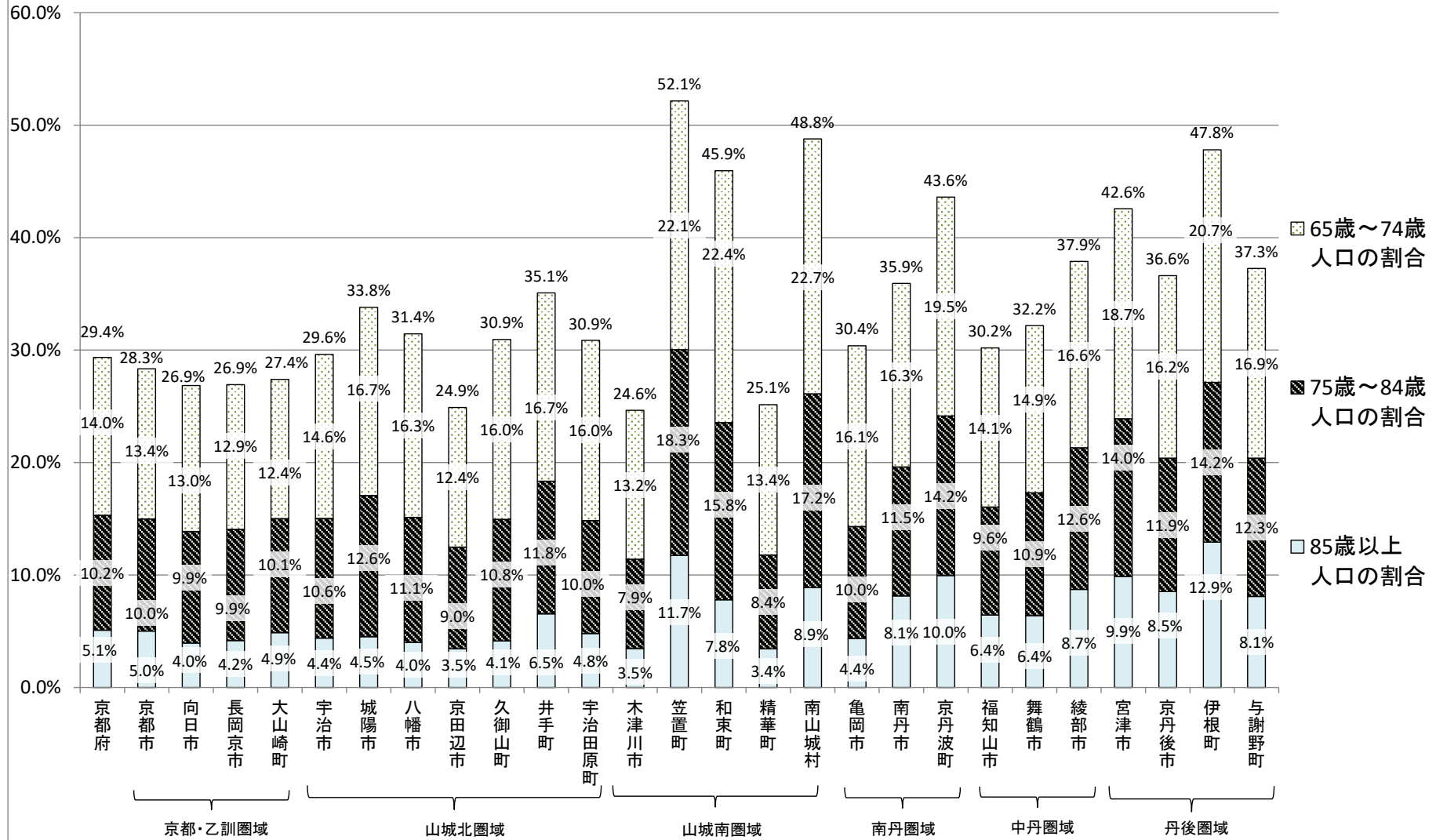
# 資料編

# 1 高齢者人口と高齢化率【市町村別】

| 圏域        | 保健所名 | 市町村名      | 人口構造（令和3年3月31日現在） |               |               |             |                          |                        |                |                |                |      |
|-----------|------|-----------|-------------------|---------------|---------------|-------------|--------------------------|------------------------|----------------|----------------|----------------|------|
|           |      |           | 総人口<br>(A)        | 65～74歳<br>(B) | 75～84歳<br>(C) | 85歳～<br>(D) | 65歳以上<br>【再掲】<br>(B+C+D) | 75歳以上<br>【再掲】<br>(C+D) | 65歳以上<br>人口の割合 | 75歳以上<br>人口の割合 | 85歳以上<br>人口の割合 |      |
| 京都・乙訓     |      | 京都市       | 1,397,167         | 186,650       | 139,104       | 70,194      | 395,948                  | 209,298                | 28.3%          | 15.0%          | 5.0%           |      |
|           | 乙訓   | 向日市       | 57,260            | 7,429         | 5,681         | 2,267       | 15,377                   | 7,948                  | 26.9%          | 13.9%          | 4.0%           |      |
|           |      | 長岡京市      | 81,073            | 10,435        | 8,016         | 3,384       | 21,835                   | 11,400                 | 26.9%          | 14.1%          | 4.2%           |      |
|           |      | 大山崎町      | 16,348            | 2,024         | 1,657         | 798         | 4,479                    | 2,455                  | 27.4%          | 15.0%          | 4.9%           |      |
|           |      | 計         | 154,681           | 19,888        | 15,354        | 6,449       | 41,691                   | 21,803                 | 27.0%          | 14.1%          | 4.2%           |      |
| 小計        |      | 1,551,848 | 206,538           | 154,458       | 76,643        | 437,639     | 231,101                  | 28.2%                  | 14.9%          | 4.9%           |                |      |
| 山城北       | 山城北  | 宇治市       | 184,432           | 26,888        | 19,611        | 8,112       | 54,611                   | 27,723                 | 29.6%          | 15.0%          | 4.4%           |      |
|           |      | 城陽市       | 75,515            | 12,641        | 9,483         | 3,407       | 25,531                   | 12,890                 | 33.8%          | 17.1%          | 4.5%           |      |
|           |      | 八幡市       | 70,246            | 11,460        | 7,814         | 2,814       | 22,088                   | 10,628                 | 31.4%          | 15.1%          | 4.0%           |      |
|           |      | 京田辺市      | 70,217            | 8,720         | 6,343         | 2,423       | 17,486                   | 8,766                  | 24.9%          | 12.5%          | 3.5%           |      |
|           |      | 久御山町      | 15,720            | 2,512         | 1,702         | 650         | 4,864                    | 2,352                  | 30.9%          | 15.0%          | 4.1%           |      |
|           |      | 井手町       | 7,241             | 1,212         | 855           | 474         | 2,541                    | 1,329                  | 35.1%          | 18.4%          | 6.5%           |      |
|           |      | 宇治田原町     | 9,057             | 1,450         | 910           | 435         | 2,795                    | 1,345                  | 30.9%          | 14.9%          | 4.8%           |      |
| 小計        |      | 432,428   | 64,883            | 46,718        | 18,315        | 129,916     | 65,033                   | 30.0%                  | 15.0%          | 4.2%           |                |      |
| 山城南       | 山城南  | 木津川市      | 79,263            | 10,489        | 6,297         | 2,748       | 19,534                   | 9,045                  | 24.6%          | 11.4%          | 3.5%           |      |
|           |      | 笠置町       | 1,235             | 273           | 226           | 145         | 644                      | 371                    | 52.1%          | 30.0%          | 11.7%          |      |
|           |      | 和束町       | 3,833             | 858           | 604           | 299         | 1,761                    | 903                    | 45.9%          | 23.6%          | 7.8%           |      |
|           |      | 精華町       | 37,024            | 4,946         | 3,093         | 1,271       | 9,310                    | 4,364                  | 25.1%          | 11.8%          | 3.4%           |      |
|           |      | 南山城村      | 2,581             | 585           | 445           | 229         | 1,259                    | 674                    | 48.8%          | 26.1%          | 8.9%           |      |
|           |      | 小計        |                   | 123,936       | 17,151        | 10,665      | 4,692                    | 32,508                 | 15,357         | 26.2%          | 12.4%          | 3.8% |
| 南丹        | 南丹   | 亀岡市       | 87,741            | 14,090        | 8,747         | 3,817       | 26,654                   | 12,564                 | 30.4%          | 14.3%          | 4.4%           |      |
|           |      | 南丹市       | 30,870            | 5,036         | 3,540         | 2,515       | 11,091                   | 6,055                  | 35.9%          | 19.6%          | 8.1%           |      |
|           |      | 京丹波町      | 13,484            | 2,624         | 1,914         | 1,342       | 5,880                    | 3,256                  | 43.6%          | 24.1%          | 10.0%          |      |
|           |      | 小計        |                   | 132,095       | 21,750        | 14,201      | 7,674                    | 43,625                 | 21,875         | 33.0%          | 16.6%          | 5.8% |
| 中丹        | 中丹   | 中丹西       | 福知山市              | 76,584        | 10,833        | 7,356       | 4,935                    | 23,124                 | 12,291         | 30.2%          | 16.0%          | 6.4% |
|           |      | 中丹東       | 舞鶴市               | 79,743        | 11,853        | 8,709       | 5,094                    | 25,656                 | 13,803         | 32.2%          | 17.3%          | 6.4% |
|           |      |           | 綾部市               | 32,579        | 5,398         | 4,101       | 2,842                    | 12,341                 | 6,943          | 37.9%          | 21.3%          | 8.7% |
|           |      | 小計        |                   | 188,906       | 28,084        | 20,166      | 12,871                   | 61,121                 | 33,037         | 32.4%          | 17.5%          | 6.8% |
| 丹後        | 丹後   | 宮津市       | 17,213            | 3,216         | 2,413         | 1,699       | 7,328                    | 4,112                  | 42.6%          | 23.9%          | 9.9%           |      |
|           |      | 京丹後市      | 53,303            | 8,647         | 6,322         | 4,549       | 19,518                   | 10,871                 | 36.6%          | 20.4%          | 8.5%           |      |
|           |      | 伊根町       | 2,012             | 416           | 286           | 260         | 962                      | 546                    | 47.8%          | 27.1%          | 12.9%          |      |
|           |      | 与謝野町      | 20,872            | 3,520         | 2,565         | 1,691       | 7,776                    | 4,256                  | 37.3%          | 20.4%          | 8.1%           |      |
|           |      | 小計        |                   | 93,400        | 15,799        | 11,586      | 8,199                    | 35,584                 | 19,785         | 38.1%          | 21.2%          | 8.8% |
| 合計        |      |           | 2,522,613         | 354,205       | 257,794       | 128,394     | 740,393                  | 386,188                | 29.4%          | 15.3%          | 5.1%           |      |
| 合計(京都市除く) |      |           | 1,125,446         | 167,555       | 118,690       | 58,200      | 344,445                  | 176,890                | 30.6%          | 15.7%          | 5.2%           |      |

※ 住民基本台帳に基づく市町村からの報告数値

# 高齢者人口の割合(令和3年3月31日現在)



## **2 要介護認定者数等【要介護度別・市町村別】**

2-(1) 要介護認定者数等【要介護度別・市町村別】(令和3年3月末)

| 圏域        | 保健所名 | 市町村名   | 第1号被保険者数<br>(総数)      |                       |              |                 |                   | 要介護(要支援)認定者数<br>(総数) |        |        |        |        |        |        |        |         |
|-----------|------|--------|-----------------------|-----------------------|--------------|-----------------|-------------------|----------------------|--------|--------|--------|--------|--------|--------|--------|---------|
|           |      |        | 65歳以上<br>75歳未満<br>(A) | 75歳以上<br>85歳未満<br>(B) | 85歳以上<br>(C) | (再掲)<br>外国人被保険者 | (再掲)住所地<br>特例被保険者 | 計<br>(A)+(B)+(C)     | 要支援1   | 要支援2   | 要介護1   | 要介護2   | 要介護3   | 要介護4   | 要介護5   | 合計      |
| 京都・乙訓     |      | 京都市    | 186,686               | 139,346               | 70,509       | 7,770           | 1,520             | 396,541              | 11,346 | 15,688 | 15,972 | 19,840 | 13,484 | 10,259 | 7,342  | 93,931  |
|           |      | 向日市    | 7,438                 | 5,690                 | 2,271        | 101             | 92                | 15,399               | 523    | 367    | 581    | 506    | 400    | 342    | 254    | 2,973   |
|           |      | 長岡京市   | 10,431                | 8,031                 | 3,403        | 88              | 114               | 21,865               | 747    | 730    | 867    | 804    | 542    | 493    | 368    | 4,551   |
|           |      | 大山崎町   | 2,027                 | 1,672                 | 810          | 23              | 33                | 4,509                | 129    | 115    | 184    | 137    | 125    | 125    | 66     | 881     |
|           |      | 小計     | 206,582               | 154,739               | 76,993       | 7,982           | 1,759             | 438,314              | 12,745 | 16,900 | 17,604 | 21,287 | 14,551 | 11,219 | 8,030  | 102,336 |
| 山城北       |      | 宇治市    | 26,819                | 19,499                | 8,141        | 510             | 297               | 54,459               | 1,634  | 1,406  | 2,801  | 1,718  | 1,377  | 1,072  | 704    | 10,712  |
|           |      | 城陽市    | 12,583                | 9,494                 | 3,431        | 138             | 149               | 25,508               | 780    | 1,007  | 425    | 654    | 574    | 419    | 268    | 4,127   |
|           |      | 八幡市    | 11,481                | 7,862                 | 2,874        | 110             | 151               | 22,217               | 855    | 833    | 627    | 740    | 569    | 458    | 335    | 4,417   |
|           |      | 京田辺市   | 8,674                 | 6,314                 | 2,424        | 90              | 89                | 17,412               | 372    | 350    | 691    | 679    | 479    | 314    | 220    | 3,105   |
|           |      | 久御山町   | 2,518                 | 1,709                 | 660          | 57              | 31                | 4,887                | 118    | 205    | 101    | 151    | 172    | 118    | 73     | 938     |
|           |      | 井手町    | 1,213                 | 850                   | 468          | 17              | 3                 | 2,531                | 55     | 95     | 57     | 122    | 86     | 69     | 44     | 528     |
|           |      | 宇治田原町  | 1,451                 | 912                   | 432          | 7               | 9                 | 2,795                | 33     | 80     | 66     | 108    | 98     | 67     | 26     | 478     |
|           |      | 小計     | 64,739                | 46,640                | 18,430       | 929             | 729               | 129,809              | 3,847  | 3,976  | 4,768  | 4,172  | 3,355  | 2,517  | 1,670  | 24,305  |
| 山城南       |      | 木津川市   | 10,480                | 6,288                 | 2,723        | 59              | 100               | 19,491               | 464    | 510    | 657    | 637    | 478    | 459    | 248    | 3,453   |
|           |      | 笠置町    | 274                   | 226                   | 146          | 0               | 2                 | 646                  | 6      | 16     | 21     | 33     | 19     | 25     | 19     | 139     |
|           |      | 和東町    | 861                   | 582                   | 321          | 3               | 11                | 1,764                | 31     | 57     | 56     | 66     | 53     | 66     | 54     | 383     |
|           |      | 精華町    | 4,946                 | 3,093                 | 1,272        | 33              | 43                | 9,311                | 185    | 219    | 269    | 303    | 256    | 204    | 161    | 1,597   |
|           |      | 南山城村   | 587                   | 445                   | 237          | 3               | 8                 | 1,269                | 27     | 71     | 12     | 69     | 49     | 38     | 25     | 291     |
|           | 小計   | 17,148 | 10,634                | 4,699                 | 98           | 164             | 32,481            | 713                  | 873    | 1,015  | 1,108  | 855    | 792    | 507    | 5,863  |         |
| 南丹        |      | 亀岡市    | 14,071                | 8,720                 | 3,817        | 160             | 97                | 26,608               | 873    | 488    | 836    | 564    | 607    | 486    | 473    | 4,327   |
|           |      | 南丹市    | 4,978                 | 3,471                 | 2,432        | 83              | 35                | 10,881               | 205    | 523    | 307    | 475    | 408    | 304    | 201    | 2,423   |
|           |      | 京丹波町   | 2,623                 | 1,922                 | 1,335        | 31              | 41                | 5,880                | 34     | 100    | 136    | 266    | 224    | 197    | 115    | 1,072   |
|           |      | 小計     | 21,672                | 14,113                | 7,584        | 274             | 173               | 43,369               | 1,112  | 1,111  | 1,279  | 1,305  | 1,239  | 987    | 789    | 7,822   |
| 中丹        |      | 福知山市   | 10,785                | 7,329                 | 4,963        | 124             | 75                | 23,077               | 427    | 879    | 972    | 1,029  | 813    | 619    | 372    | 5,111   |
|           |      | 舞鶴市    | 11,827                | 8,703                 | 5,136        | 220             | 81                | 25,666               | 740    | 886    | 950    | 1,013  | 722    | 605    | 397    | 5,313   |
|           |      | 綾部市    | 5,393                 | 4,112                 | 2,842        | 39              | 44                | 12,347               | 110    | 313    | 428    | 612    | 460    | 368    | 238    | 2,529   |
|           |      | 小計     | 28,005                | 20,144                | 12,941       | 383             | 200               | 61,090               | 1,277  | 2,078  | 2,350  | 2,654  | 1,995  | 1,592  | 1,007  | 12,953  |
| 丹後        |      | 宮津市    | 3,211                 | 2,399                 | 1,651        | 26              | 44                | 7,261                | 439    | 263    | 370    | 272    | 228    | 198    | 141    | 1,911   |
|           |      | 京丹後市   | 8,629                 | 6,324                 | 4,561        | 36              | 40                | 19,514               | 597    | 573    | 789    | 621    | 582    | 579    | 357    | 4,098   |
|           |      | 伊根町    | 418                   | 288                   | 273          | 1               | 29                | 979                  | 34     | 56     | 47     | 41     | 51     | 28     | 17     | 274     |
|           |      | 与謝野町   | 3,519                 | 2,572                 | 1,718        | 18              | 76                | 7,809                | 217    | 361    | 329    | 311    | 333    | 187    | 153    | 1,891   |
|           |      | 小計     | 15,777                | 11,583                | 8,203        | 81              | 189               | 35,563               | 1,287  | 1,253  | 1,535  | 1,245  | 1,194  | 992    | 668    | 8,174   |
| 合計        |      |        | 353,923               | 257,853               | 128,850      | 9,747           | 3,214             | 740,626              | 20,981 | 26,191 | 28,551 | 31,771 | 23,189 | 18,099 | 12,671 | 161,453 |
| 合計(京都市除く) |      |        | 167,237               | 118,507               | 58,341       | 1,977           | 1,694             | 344,085              | 9,635  | 10,503 | 12,579 | 11,931 | 9,705  | 7,840  | 5,329  | 67,522  |

2-(1) 要介護認定者数等【要介護度別・市町村別】(令和3年3月末)(続き)

| 圏域        | 保健所名   | 市町村名   | 要介護(要支援)認定者数<br>(第1号被保険者) |        |        |        |        |         |         | 第1号<br>被保険者の<br>要介護等<br>認定率 | 要介護(要支援)認定者数<br>(65歳以上70歳未満) |      |       |      |      |      |       |       |       |
|-----------|--------|--------|---------------------------|--------|--------|--------|--------|---------|---------|-----------------------------|------------------------------|------|-------|------|------|------|-------|-------|-------|
|           |        |        | 要支援1                      | 要支援2   | 要介護1   | 要介護2   | 要介護3   | 要介護4    | 要介護5    |                             | 合計                           | 要支援1 | 要支援2  | 要介護1 | 要介護2 | 要介護3 | 要介護4  | 要介護5  | 合計    |
| 京都・乙訓     | 乙訓     | 京都市    | 11,245                    | 15,493 | 15,772 | 19,459 | 13,252 | 10,097  | 7,137   | 92,455                      | 23.3%                        | 357  | 499   | 507  | 678  | 352  | 241   | 262   | 2,896 |
|           |        | 向日市    | 518                       | 361    | 573    | 496    | 391    | 340     | 246     | 2,925                       | 19.0%                        | 10   | 8     | 14   | 17   | 9    | 9     | 7     | 74    |
|           |        | 長岡京市   | 740                       | 721    | 858    | 784    | 536    | 486     | 359     | 4,484                       | 20.5%                        | 18   | 20    | 30   | 21   | 13   | 9     | 12    | 123   |
|           |        | 大山崎町   | 128                       | 112    | 181    | 134    | 125    | 123     | 62      | 865                         | 19.2%                        | 1    | 0     | 4    | 4    | 3    | 2     | 3     | 17    |
|           | 小計     | 12,631 | 16,687                    | 17,384 | 20,873 | 14,304 | 11,046 | 7,804   | 100,729 | 23.0%                       | 386                          | 527  | 555   | 720  | 377  | 261  | 284   | 3,110 |       |
| 山城北       | 山城北    | 宇治市    | 1,629                     | 1,391  | 2,763  | 1,662  | 1,351  | 1,043   | 685     | 10,524                      | 19.3%                        | 40   | 39    | 81   | 73   | 43   | 30    | 29    | 335   |
|           |        | 城陽市    | 768                       | 991    | 423    | 640    | 565    | 411     | 253     | 4,051                       | 15.9%                        | 18   | 36    | 3    | 13   | 12   | 11    | 11    | 104   |
|           |        | 八幡市    | 847                       | 824    | 617    | 719    | 556    | 443     | 322     | 4,328                       | 19.5%                        | 32   | 34    | 18   | 30   | 21   | 18    | 10    | 163   |
|           |        | 京田辺市   | 368                       | 342    | 680    | 666    | 467    | 310     | 211     | 3,044                       | 17.5%                        | 12   | 15    | 24   | 21   | 10   | 5     | 11    | 98    |
|           |        | 久御山町   | 116                       | 202    | 100    | 146    | 169    | 117     | 72      | 922                         | 18.9%                        | 3    | 7     | 4    | 0    | 6    | 5     | 6     | 31    |
|           |        | 井手町    | 55                        | 94     | 55     | 121    | 86     | 68      | 43      | 522                         | 20.6%                        | 5    | 3     | 1    | 7    | 3    | 3     | 3     | 25    |
|           |        | 宇治田原町  | 33                        | 80     | 66     | 106    | 97     | 67      | 24      | 473                         | 16.9%                        | 1    | 6     | 1    | 2    | 3    | 0     | 2     | 15    |
|           | 小計     | 3,816  | 3,924                     | 4,704  | 4,060  | 3,291  | 2,459  | 1,610   | 23,864  | 18.4%                       | 111                          | 140  | 132   | 146  | 98   | 72   | 72    | 771   |       |
| 山城南       | 山城南    | 木津川市   | 457                       | 501    | 649    | 617    | 468    | 454     | 239     | 3,385                       | 17.4%                        | 20   | 18    | 19   | 27   | 12   | 17    | 10    | 123   |
|           |        | 笠置町    | 6                         | 16     | 21     | 33     | 19     | 25      | 19      | 139                         | 21.5%                        | 1    | 2     | 2    | 0    | 0    | 0     | 0     | 5     |
|           |        | 和東町    | 31                        | 57     | 56     | 66     | 51     | 66      | 54      | 381                         | 21.6%                        | 3    | 2     | 0    | 2    | 1    | 2     | 1     | 11    |
|           |        | 精華町    | 181                       | 213    | 268    | 296    | 252    | 197     | 157     | 1,564                       | 16.8%                        | 6    | 4     | 9    | 10   | 10   | 5     | 4     | 48    |
|           | 南山城村   | 27     | 71                        | 12     | 69     | 49     | 37     | 25      | 290     | 22.9%                       | 0                            | 1    | 1     | 2    | 0    | 3    | 3     | 10    |       |
| 小計        | 702    | 858    | 1,006                     | 1,081  | 839    | 779    | 494    | 5,759   | 17.7%   | 30                          | 27                           | 31   | 41    | 23   | 27   | 18   | 197   |       |       |
| 南丹        | 南丹     | 亀岡市    | 864                       | 480    | 820    | 553    | 591    | 477     | 454     | 4,239                       | 15.9%                        | 25   | 20    | 21   | 17   | 17   | 15    | 14    | 129   |
|           |        | 南丹市    | 201                       | 514    | 304    | 470    | 405    | 301     | 198     | 2,393                       | 22.0%                        | 6    | 14    | 6    | 4    | 6    | 7     | 3     | 46    |
|           | 京丹波町   | 33     | 100                       | 133    | 260    | 224    | 195    | 111     | 1,056   | 18.0%                       | 0                            | 0    | 6     | 5    | 4    | 4    | 1     | 20    |       |
| 小計        | 1,098  | 1,094  | 1,257                     | 1,283  | 1,220  | 973    | 763    | 7,688   | 17.7%   | 31                          | 34                           | 33   | 26    | 27   | 26   | 18   | 195   |       |       |
| 中丹        | 中丹西    | 福知山市   | 418                       | 866    | 964    | 1,014  | 806    | 611     | 368     | 5,047                       | 21.9%                        | 12   | 23    | 25   | 23   | 16   | 8     | 8     | 115   |
|           |        | 舞鶴市    | 732                       | 877    | 940    | 997    | 713    | 594     | 389     | 5,242                       | 20.4%                        | 17   | 29    | 19   | 31   | 11   | 17    | 8     | 132   |
|           | 中丹東    | 綾部市    | 108                       | 307    | 421    | 605    | 453    | 367     | 235     | 2,496                       | 20.2%                        | 3    | 8     | 9    | 14   | 8    | 9     | 5     | 56    |
| 小計        | 1,258  | 2,050  | 2,325                     | 2,616  | 1,972  | 1,572  | 992    | 12,785  | 20.9%   | 32                          | 60                           | 53   | 68    | 35   | 34   | 21   | 303   |       |       |
| 丹後        | 丹後     | 宮津市    | 436                       | 259    | 366    | 272    | 227    | 196     | 136     | 1,892                       | 26.1%                        | 9    | 7     | 8    | 8    | 3    | 7     | 2     | 44    |
|           |        | 京丹後市   | 591                       | 559    | 782    | 607    | 580    | 572     | 352     | 4,043                       | 20.7%                        | 17   | 22    | 15   | 21   | 14   | 6     | 3     | 98    |
|           |        | 伊根町    | 34                        | 56     | 46     | 40     | 50     | 28      | 17      | 271                         | 27.7%                        | 3    | 1     | 2    | 3    | 0    | 0     | 2     | 11    |
|           | 与謝野町   | 214    | 355                       | 325    | 306    | 330    | 186    | 146     | 1,862   | 23.8%                       | 5                            | 9    | 6     | 10   | 10   | 2    | 4     | 46    |       |
| 小計        | 1,275  | 1,229  | 1,519                     | 1,225  | 1,187  | 982    | 651    | 8,068   | 22.7%   | 34                          | 39                           | 31   | 42    | 27   | 15   | 11   | 199   |       |       |
| 合計        | 20,780 | 25,842 | 28,195                    | 31,138 | 22,813 | 17,811 | 12,314 | 158,893 | 21.5%   | 624                         | 827                          | 835  | 1,043 | 587  | 435  | 424  | 4,775 |       |       |
| 合計(京都市除く) | 9,535  | 10,349 | 12,423                    | 11,679 | 9,561  | 7,714  | 5,177  | 66,438  | 19.3%   | 267                         | 328                          | 328  | 365   | 235  | 194  | 162  | 1,879 |       |       |

2-(1) 要介護認定者数等【要介護度別・市町村別】(令和3年3月末)(続き)

| 圏域        | 保健所名 | 市町村名  | 要介護(要支援)認定者数<br>(70歳以上75歳未満) |       |       |       |       |       |        | 要介護(要支援)認定者数<br>(75歳以上80歳未満) |       |       |       |       |       |       |        |        |
|-----------|------|-------|------------------------------|-------|-------|-------|-------|-------|--------|------------------------------|-------|-------|-------|-------|-------|-------|--------|--------|
|           |      |       | 要支援1                         | 要支援2  | 要介護1  | 要介護2  | 要介護3  | 要介護4  | 要介護5   | 合計                           | 要支援1  | 要支援2  | 要介護1  | 要介護2  | 要介護3  | 要介護4  | 要介護5   | 合計     |
| 京都・乙訓     |      | 京都市   | 1,152                        | 1,518 | 1,337 | 1,706 | 959   | 718   | 620    | 8,010                        | 2,094 | 2,689 | 2,363 | 2,549 | 1,364 | 996   | 855    | 12,910 |
|           | 乙訓   | 向日市   | 54                           | 39    | 50    | 53    | 30    | 31    | 24     | 281                          | 95    | 59    | 86    | 59    | 53    | 28    | 33     | 413    |
|           |      | 長岡京市  | 85                           | 58    | 78    | 72    | 39    | 26    | 25     | 383                          | 138   | 134   | 139   | 102   | 76    | 41    | 54     | 684    |
|           |      | 大山崎町  | 12                           | 11    | 13    | 6     | 6     | 8     | 5      | 61                           | 18    | 15    | 25    | 8     | 11    | 11    | 9      | 97     |
|           | 小計   |       | 1,303                        | 1,626 | 1,478 | 1,837 | 1,034 | 783   | 674    | 8,735                        | 2,345 | 2,897 | 2,613 | 2,718 | 1,504 | 1,076 | 951    | 14,104 |
| 山城北       | 山城北  | 宇治市   | 141                          | 130   | 259   | 178   | 100   | 92    | 79     | 979                          | 320   | 252   | 409   | 235   | 161   | 106   | 87     | 1,570  |
|           |      | 城陽市   | 71                           | 104   | 39    | 34    | 43    | 35    | 24     | 350                          | 149   | 166   | 69    | 86    | 74    | 54    | 38     | 636    |
|           |      | 八幡市   | 86                           | 110   | 61    | 69    | 50    | 50    | 37     | 463                          | 192   | 160   | 103   | 114   | 73    | 53    | 55     | 750    |
|           |      | 京田辺市  | 49                           | 33    | 58    | 56    | 45    | 17    | 22     | 280                          | 75    | 59    | 107   | 86    | 55    | 35    | 32     | 449    |
|           |      | 久御山町  | 15                           | 24    | 11    | 20    | 20    | 12    | 6      | 108                          | 22    | 46    | 19    | 18    | 21    | 10    | 7      | 143    |
|           |      | 井手町   | 4                            | 6     | 2     | 10    | 3     | 7     | 1      | 33                           | 8     | 27    | 3     | 20    | 14    | 5     | 2      | 79     |
|           |      | 宇治田原町 | 3                            | 11    | 3     | 11    | 9     | 3     | 2      | 42                           | 9     | 11    | 7     | 12    | 9     | 7     | 4      | 59     |
|           | 小計   |       | 369                          | 418   | 433   | 378   | 270   | 216   | 171    | 2,255                        | 775   | 721   | 717   | 571   | 407   | 270   | 225    | 3,686  |
| 山城南       | 山城南  | 木津川市  | 51                           | 57    | 55    | 50    | 37    | 28    | 21     | 299                          | 75    | 96    | 88    | 76    | 51    | 49    | 25     | 460    |
|           |      | 笠置町   | 1                            | 2     | 0     | 1     | 0     | 3     | 1      | 8                            | 0     | 2     | 3     | 1     | 3     | 0     | 1      | 10     |
|           |      | 和東町   | 6                            | 4     | 5     | 8     | 4     | 1     | 4      | 32                           | 4     | 13    | 7     | 7     | 4     | 10    | 3      | 48     |
|           |      | 精華町   | 20                           | 18    | 22    | 25    | 21    | 13    | 8      | 127                          | 33    | 36    | 43    | 40    | 39    | 17    | 22     | 230    |
|           | 南山城村 | 4     | 4                            | 1     | 6     | 3     | 2     | 2     | 22     | 5                            | 14    | 1     | 5     | 5     | 3     | 0     | 33     |        |
| 小計        |      | 82    | 85                           | 83    | 90    | 65    | 47    | 36    | 488    | 117                          | 161   | 142   | 129   | 102   | 79    | 51    | 781    |        |
| 南丹        | 南丹   | 亀岡市   | 66                           | 50    | 72    | 55    | 49    | 37    | 30     | 359                          | 159   | 70    | 133   | 61    | 62    | 46    | 50     | 581    |
|           |      | 南丹市   | 29                           | 42    | 23    | 24    | 21    | 9     | 10     | 158                          | 27    | 65    | 34    | 40    | 32    | 25    | 17     | 240    |
|           |      | 京丹波町  | 4                            | 6     | 8     | 21    | 6     | 12    | 7      | 64                           | 4     | 15    | 13    | 27    | 15    | 10    | 11     | 95     |
|           | 小計   |       | 99                           | 98    | 103   | 100   | 76    | 58    | 47     | 581                          | 190   | 150   | 180   | 128   | 109   | 81    | 78     | 916    |
| 中丹        | 中丹西  | 福知山市  | 35                           | 82    | 66    | 79    | 41    | 31    | 27     | 361                          | 67    | 120   | 118   | 81    | 77    | 50    | 37     | 550    |
|           |      | 舞鶴市   | 63                           | 78    | 49    | 71    | 46    | 39    | 21     | 367                          | 113   | 109   | 100   | 107   | 75    | 50    | 28     | 582    |
|           |      | 綾部市   | 8                            | 20    | 23    | 42    | 11    | 23    | 11     | 138                          | 13    | 52    | 36    | 59    | 33    | 27    | 21     | 241    |
|           | 小計   |       | 106                          | 180   | 138   | 192   | 98    | 93    | 59     | 866                          | 193   | 281   | 254   | 247   | 185   | 127   | 86     | 1,373  |
| 丹後        | 丹後   | 宮津市   | 30                           | 19    | 26    | 15    | 10    | 10    | 7      | 117                          | 58    | 32    | 36    | 33    | 17    | 14    | 9      | 199    |
|           |      | 京丹後市  | 33                           | 48    | 30    | 36    | 32    | 30    | 21     | 230                          | 76    | 61    | 87    | 51    | 44    | 31    | 23     | 373    |
|           |      | 伊根町   | 1                            | 0     | 2     | 1     | 0     | 0     | 1      | 5                            | 1     | 7     | 4     | 3     | 6     | 1     | 0      | 22     |
|           |      | 与謝野町  | 14                           | 31    | 11    | 22    | 13    | 8     | 9      | 108                          | 26    | 43    | 24    | 41    | 22    | 22    | 9      | 187    |
|           | 小計   |       | 78                           | 98    | 69    | 74    | 55    | 48    | 38     | 460                          | 161   | 143   | 151   | 128   | 89    | 68    | 41     | 781    |
| 合計        |      | 2,037 | 2,505                        | 2,304 | 2,671 | 1,598 | 1,245 | 1,025 | 13,385 | 3,781                        | 4,353 | 4,057 | 3,921 | 2,396 | 1,701 | 1,432 | 21,641 |        |
| 合計(京都市除く) |      | 885   | 987                          | 967   | 965   | 639   | 527   | 405   | 5,375  | 1,687                        | 1,664 | 1,694 | 1,372 | 1,032 | 705   | 577   | 8,731  |        |



2-(1) 要介護認定者数等【要介護度別・市町村別】(令和3年3月末)(続き)

| 圏域        | 保健所名 | 市町村名  | 要介護(要支援)認定者数<br>(80歳以上85歳未満) |       |       |       |       |       |        | 要介護(要支援)認定者数<br>(85歳以上90歳未満) |       |       |       |       |       |       |        |        |
|-----------|------|-------|------------------------------|-------|-------|-------|-------|-------|--------|------------------------------|-------|-------|-------|-------|-------|-------|--------|--------|
|           |      |       | 要支援1                         | 要支援2  | 要介護1  | 要介護2  | 要介護3  | 要介護4  | 要介護5   | 合計                           | 要支援1  | 要支援2  | 要介護1  | 要介護2  | 要介護3  | 要介護4  | 要介護5   | 合計     |
| 京都・乙訓     |      | 京都市   | 3,364                        | 4,239 | 3,868 | 4,205 | 2,447 | 1,722 | 1,222  | 21,067                       | 2,998 | 4,291 | 4,508 | 5,361 | 3,589 | 2,595 | 1,691  | 25,033 |
|           | 乙訓   | 向日市   | 173                          | 90    | 164   | 87    | 66    | 64    | 50     | 694                          | 129   | 108   | 154   | 143   | 119   | 90    | 47     | 790    |
|           |      | 長岡京市  | 224                          | 208   | 216   | 163   | 88    | 73    | 54     | 1,026                        | 193   | 197   | 230   | 227   | 145   | 140   | 95     | 1,227  |
|           |      | 大山崎町  | 40                           | 22    | 45    | 19    | 22    | 24    | 13     | 185                          | 43    | 40    | 49    | 50    | 29    | 33    | 13     | 257    |
|           | 小計   |       | 3,801                        | 4,559 | 4,293 | 4,474 | 2,623 | 1,883 | 1,339  | 22,972                       | 3,363 | 4,636 | 4,941 | 5,781 | 3,882 | 2,858 | 1,846  | 27,307 |
| 山城北       | 山城北  | 宇治市   | 500                          | 344   | 692   | 356   | 250   | 185   | 141    | 2,468                        | 435   | 432   | 752   | 438   | 380   | 276   | 154    | 2,867  |
|           |      | 城陽市   | 238                          | 265   | 114   | 129   | 93    | 84    | 46     | 969                          | 205   | 247   | 114   | 170   | 141   | 94    | 54     | 1,025  |
|           |      | 八幡市   | 267                          | 203   | 159   | 169   | 106   | 74    | 57     | 1,035                        | 198   | 206   | 172   | 188   | 132   | 99    | 69     | 1,064  |
|           |      | 京田辺市  | 93                           | 102   | 163   | 152   | 72    | 65    | 27     | 674                          | 105   | 91    | 192   | 192   | 135   | 91    | 48     | 854    |
|           |      | 久御山町  | 30                           | 48    | 28    | 30    | 29    | 21    | 16     | 202                          | 32    | 52    | 21    | 35    | 44    | 24    | 21     | 229    |
|           |      | 井手町   | 14                           | 19    | 19    | 21    | 24    | 14    | 4      | 115                          | 20    | 22    | 15    | 40    | 18    | 17    | 13     | 145    |
|           |      | 宇治田原町 | 10                           | 15    | 17    | 20    | 13    | 11    | 5      | 91                           | 6     | 21    | 26    | 30    | 39    | 20    | 6      | 148    |
|           | 小計   |       | 1,152                        | 996   | 1,192 | 877   | 587   | 454   | 296    | 5,554                        | 1,001 | 1,071 | 1,292 | 1,093 | 889   | 621   | 365    | 6,332  |
| 山城南       | 山城南  | 木津川市  | 132                          | 115   | 132   | 132   | 83    | 80    | 40     | 714                          | 114   | 128   | 193   | 156   | 127   | 118   | 48     | 884    |
|           |      | 笠置町   | 0                            | 3     | 4     | 6     | 1     | 4     | 4      | 22                           | 0     | 3     | 3     | 14    | 4     | 7     | 5      | 36     |
|           |      | 和東町   | 8                            | 11    | 15    | 13    | 10    | 10    | 9      | 76                           | 6     | 18    | 16    | 18    | 15    | 19    | 12     | 104    |
|           |      | 精華町   | 57                           | 65    | 69    | 58    | 40    | 35    | 34     | 358                          | 46    | 58    | 62    | 81    | 59    | 48    | 30     | 384    |
|           | 南山城村 | 9     | 22                           | 4     | 16    | 8     | 10    | 6     | 75     | 6                            | 22    | 3     | 19    | 14    | 7     | 10    | 81     |        |
| 小計        |      | 206   | 216                          | 224   | 225   | 142   | 139   | 93    | 1,245  | 172                          | 229   | 277   | 288   | 219   | 199   | 105   | 1,489  |        |
| 南丹        | 南丹   | 亀岡市   | 216                          | 105   | 183   | 112   | 104   | 80    | 88     | 888                          | 245   | 145   | 231   | 145   | 144   | 103   | 110    | 1,123  |
|           |      | 南丹市   | 59                           | 108   | 62    | 97    | 59    | 47    | 34     | 466                          | 52    | 155   | 110   | 139   | 125   | 76    | 56     | 713    |
|           |      | 京丹波町  | 7                            | 23    | 21    | 43    | 32    | 27    | 12     | 165                          | 11    | 29    | 39    | 72    | 64    | 52    | 23     | 290    |
| 小計        |      | 282   | 236                          | 266   | 252   | 195   | 154   | 134   | 1,519  | 308                          | 329   | 380   | 356   | 333   | 231   | 189   | 2,126  |        |
| 中丹        | 中丹西  | 福知山市  | 101                          | 181   | 205   | 159   | 125   | 76    | 55     | 902                          | 129   | 249   | 278   | 286   | 211   | 162   | 82     | 1,397  |
|           |      | 舞鶴市   | 191                          | 205   | 218   | 191   | 111   | 91    | 72     | 1,079                        | 212   | 227   | 275   | 270   | 174   | 137   | 106    | 1,401  |
|           |      | 綾部市   | 30                           | 69    | 88    | 98    | 66    | 39    | 35     | 425                          | 32    | 83    | 145   | 151   | 125   | 100   | 71     | 707    |
| 小計        |      | 322   | 455                          | 511   | 448   | 302   | 206   | 162   | 2,406  | 373                          | 559   | 698   | 707   | 510   | 399   | 259   | 3,505  |        |
| 丹後        | 丹後   | 宮津市   | 120                          | 52    | 70    | 43    | 40    | 32    | 21     | 378                          | 131   | 84    | 115   | 86    | 52    | 43    | 28     | 539    |
|           |      | 京丹後市  | 137                          | 98    | 125   | 86    | 90    | 82    | 46     | 664                          | 172   | 164   | 236   | 160   | 134   | 137   | 83     | 1,086  |
|           |      | 伊根町   | 12                           | 12    | 7     | 7     | 12    | 1     | 2      | 53                           | 13    | 21    | 20    | 9     | 15    | 8     | 4      | 90     |
|           |      | 与謝野町  | 65                           | 106   | 75    | 55    | 37    | 24    | 24     | 386                          | 60    | 90    | 99    | 82    | 96    | 50    | 30     | 507    |
| 小計        |      | 334   | 268                          | 277   | 191   | 179   | 139   | 93    | 1,481  | 376                          | 359   | 470   | 337   | 297   | 238   | 145   | 2,222  |        |
| 合計        |      | 6,097 | 6,730                        | 6,763 | 6,467 | 4,028 | 2,975 | 2,117 | 35,177 | 5,593                        | 7,183 | 8,058 | 8,562 | 6,130 | 4,546 | 2,909 | 42,981 |        |
| 合計(京都市除く) |      | 2,733 | 2,491                        | 2,895 | 2,262 | 1,581 | 1,253 | 895   | 14,110 | 2,595                        | 2,892 | 3,550 | 3,201 | 2,541 | 1,951 | 1,218 | 17,948 |        |

2-(1) 要介護認定者数等【要介護度別・市町村別】(令和3年3月末)(続き)

| 圏域        | 保健所名 | 市町村名  | 要介護(要支援)認定者数<br>(90歳以上) |       |       |       |       |       |        | 要介護(要支援)認定者数<br>(第2号被保険者) |      |      |      |      |      |      |       |       |
|-----------|------|-------|-------------------------|-------|-------|-------|-------|-------|--------|---------------------------|------|------|------|------|------|------|-------|-------|
|           |      |       | 要支援1                    | 要支援2  | 要介護1  | 要介護2  | 要介護3  | 要介護4  | 要介護5   | 合計                        | 要支援1 | 要支援2 | 要介護1 | 要介護2 | 要介護3 | 要介護4 | 要介護5  | 合計    |
| 京都・乙訓     |      | 京都市   | 1,280                   | 2,257 | 3,189 | 4,960 | 4,541 | 3,825 | 2,487  | 22,539                    | 101  | 195  | 200  | 381  | 232  | 162  | 205   | 1,476 |
|           | 乙訓   | 向日市   | 57                      | 57    | 105   | 137   | 114   | 118   | 85     | 673                       | 5    | 6    | 8    | 10   | 9    | 2    | 8     | 48    |
|           |      | 長岡京市  | 82                      | 104   | 165   | 199   | 175   | 197   | 119    | 1,041                     | 7    | 9    | 9    | 20   | 6    | 7    | 9     | 67    |
|           |      | 大山崎町  | 14                      | 24    | 45    | 47    | 54    | 45    | 19     | 248                       | 1    | 3    | 3    | 3    | 0    | 2    | 4     | 16    |
|           | 小計   |       | 1,433                   | 2,442 | 3,504 | 5,343 | 4,884 | 4,185 | 2,710  | 24,501                    | 114  | 213  | 220  | 414  | 247  | 173  | 226   | 1,607 |
| 山城北       | 山城北  | 宇治市   | 193                     | 194   | 570   | 382   | 417   | 354   | 195    | 2,305                     | 5    | 15   | 38   | 56   | 26   | 29   | 19    | 188   |
|           |      | 城陽市   | 87                      | 173   | 84    | 208   | 202   | 133   | 80     | 967                       | 12   | 16   | 2    | 14   | 9    | 8    | 15    | 76    |
|           |      | 八幡市   | 72                      | 111   | 104   | 149   | 174   | 149   | 94     | 853                       | 8    | 9    | 10   | 21   | 13   | 15   | 13    | 89    |
|           |      | 京田辺市  | 34                      | 42    | 136   | 159   | 150   | 97    | 71     | 689                       | 4    | 8    | 11   | 13   | 12   | 4    | 9     | 61    |
|           |      | 久御山町  | 14                      | 25    | 17    | 43    | 49    | 45    | 16     | 209                       | 2    | 3    | 1    | 5    | 3    | 1    | 1     | 16    |
|           |      | 井手町   | 4                       | 17    | 15    | 23    | 24    | 22    | 20     | 125                       | 0    | 1    | 2    | 1    | 0    | 1    | 1     | 6     |
|           |      | 宇治田原町 | 4                       | 16    | 12    | 31    | 24    | 26    | 5      | 118                       | 0    | 0    | 0    | 2    | 1    | 0    | 2     | 5     |
|           | 小計   |       | 408                     | 578   | 938   | 995   | 1,040 | 826   | 481    | 5,266                     | 31   | 52   | 64   | 112  | 64   | 58   | 60    | 441   |
| 山城南       | 山城南  | 木津川市  | 65                      | 87    | 162   | 176   | 158   | 162   | 95     | 905                       | 7    | 9    | 8    | 20   | 10   | 5    | 9     | 68    |
|           |      | 笠置町   | 4                       | 4     | 9     | 11    | 11    | 11    | 8      | 58                        | 0    | 0    | 0    | 0    | 0    | 0    | 0     | 0     |
|           |      | 和東町   | 4                       | 9     | 13    | 18    | 17    | 24    | 25     | 110                       | 0    | 0    | 0    | 0    | 2    | 0    | 0     | 2     |
|           |      | 精華町   | 19                      | 32    | 63    | 82    | 83    | 79    | 59     | 417                       | 4    | 6    | 1    | 7    | 4    | 7    | 4     | 33    |
|           | 南山城村 | 3     | 8                       | 2     | 21    | 19    | 12    | 4     | 69     | 0                         | 0    | 0    | 0    | 0    | 1    | 0    | 1     |       |
| 小計        |      | 95    | 140                     | 249   | 308   | 288   | 288   | 191   | 1,559  | 11                        | 15   | 9    | 27   | 16   | 13   | 13   | 104   |       |
| 南丹        | 南丹   | 亀岡市   | 153                     | 90    | 180   | 163   | 215   | 196   | 162    | 1,159                     | 9    | 8    | 16   | 11   | 16   | 9    | 19    | 88    |
|           |      | 南丹市   | 28                      | 130   | 69    | 166   | 162   | 137   | 78     | 770                       | 4    | 9    | 3    | 5    | 3    | 3    | 3     | 30    |
|           |      | 京丹波町  | 7                       | 27    | 46    | 92    | 103   | 90    | 57     | 422                       | 1    | 0    | 3    | 6    | 0    | 2    | 4     | 16    |
|           | 小計   |       | 188                     | 247   | 295   | 421   | 480   | 423   | 297    | 2,351                     | 14   | 17   | 22   | 22   | 19   | 14   | 26    | 134   |
| 中丹        | 中丹西  | 福知山市  | 74                      | 211   | 272   | 386   | 336   | 284   | 159    | 1,722                     | 9    | 13   | 8    | 15   | 7    | 8    | 4     | 64    |
|           |      | 舞鶴市   | 136                     | 229   | 279   | 327   | 296   | 260   | 154    | 1,681                     | 8    | 9    | 10   | 16   | 9    | 11   | 8     | 71    |
|           |      | 綾部市   | 22                      | 75    | 120   | 241   | 210   | 169   | 92     | 929                       | 2    | 6    | 7    | 7    | 7    | 1    | 3     | 33    |
|           | 小計   |       | 232                     | 515   | 671   | 954   | 842   | 713   | 405    | 4,332                     | 19   | 28   | 25   | 38   | 23   | 20   | 15    | 168   |
| 丹後        | 丹後   | 宮津市   | 88                      | 65    | 111   | 87    | 105   | 90    | 69     | 615                       | 3    | 4    | 4    | 0    | 1    | 2    | 5     | 19    |
|           |      | 京丹後市  | 156                     | 166   | 289   | 253   | 266   | 286   | 176    | 1,592                     | 6    | 14   | 7    | 14   | 2    | 7    | 5     | 55    |
|           |      | 伊根町   | 4                       | 15    | 11    | 17    | 17    | 18    | 8      | 90                        | 0    | 0    | 1    | 1    | 1    | 0    | 0     | 3     |
|           |      | 与謝野町  | 44                      | 76    | 110   | 96    | 152   | 80    | 70     | 628                       | 3    | 6    | 4    | 5    | 3    | 1    | 7     | 29    |
|           | 小計   |       | 292                     | 322   | 521   | 453   | 540   | 474   | 323    | 2,925                     | 12   | 24   | 16   | 20   | 7    | 10   | 17    | 106   |
| 合計        |      | 2,648 | 4,244                   | 6,178 | 8,474 | 8,074 | 6,909 | 4,407 | 40,934 | 201                       | 349  | 356  | 633  | 376  | 288  | 357  | 2,560 |       |
| 合計(京都市除く) |      | 1,368 | 1,987                   | 2,989 | 3,514 | 3,533 | 3,084 | 1,920 | 18,395 | 100                       | 154  | 156  | 252  | 144  | 126  | 152  | 1,084 |       |

2-(2) 要介護(要支援)認定結果【要介護度別・市町村別】(令和2年度)

| 圏域・市町村名 |        | 申請件数   | 審査判定結果内訳 |        |        |        |        |        |        |       |        | 合計     |       |
|---------|--------|--------|----------|--------|--------|--------|--------|--------|--------|-------|--------|--------|-------|
|         |        |        | 自立       |        | 要支援1   | 要支援2   | 要介護1   | 要介護2   | 要介護3   | 要介護4  | 要介護5   |        |       |
|         |        |        | 2号       |        |        |        |        |        |        |       |        |        |       |
| 京都・乙訓   | 京都市    | 51,127 | 203      | 2      | 6,565  | 7,763  | 9,979  | 9,786  | 7,524  | 6,666 | 4,857  | 53,343 |       |
|         | 乙訓     | 向日市    | 1,705    | 8      | 0      | 312    | 179    | 344    | 265    | 234   | 203    | 158    | 1,703 |
|         |        | 長岡京市   | 2,404    | 12     | 0      | 338    | 356    | 479    | 426    | 307   | 291    | 226    | 2,435 |
|         |        | 大山崎町   | 463      | 3      | 0      | 67     | 40     | 112    | 74     | 61    | 55     | 33     | 445   |
|         |        | 乙訓・計   | 4,572    | 23     | 0      | 717    | 575    | 935    | 765    | 602   | 549    | 417    | 4,583 |
|         | 計      | 55,699 | 226      | 2      | 7,282  | 8,338  | 10,914 | 10,551 | 8,126  | 7,215 | 5,274  | 57,926 |       |
| 山城北     | 宇治市    | 5,960  | 18       | 0      | 985    | 750    | 1,494  | 878    | 728    | 674   | 432    | 5,959  |       |
|         | 城陽市    | 2,648  | 61       | 0      | 454    | 599    | 353    | 410    | 365    | 305   | 180    | 2,727  |       |
|         | 八幡市    | 2,640  | 79       | 2      | 566    | 560    | 549    | 449    | 368    | 321   | 213    | 3,105  |       |
|         | 京田辺市   | 1,732  | 12       | 0      | 209    | 175    | 425    | 332    | 250    | 179   | 136    | 1,718  |       |
|         | 府      | 久御山町   | 564      | 1      | 0      | 65     | 116    | 72     | 91     | 109   | 69     | 41     | 564   |
|         |        | 井手町    | 255      | 0      | 0      | 31     | 49     | 33     | 45     | 40    | 34     | 23     | 255   |
|         |        | 宇治田原町  | 264      | 0      | 0      | 22     | 48     | 55     | 59     | 49    | 35     | 20     | 288   |
|         |        | 府・計    | 1,083    | 1      | 0      | 118    | 213    | 160    | 195    | 198   | 138    | 84     | 1,107 |
| 計       | 14,063 | 171    | 2        | 2,332  | 2,297  | 2,981  | 2,264  | 1,909  | 1,617  | 1,045 | 14,616 |        |       |
| 山城南     | 木津川市   | 2,057  | 3        | 0      | 271    | 269    | 410    | 369    | 272    | 332   | 169    | 2,095  |       |
|         | 府      | 笠置町    | 80       | 0      | 0      | 5      | 8      | 16     | 19     | 10    | 10     | 16     | 84    |
|         |        | 和束町    | 240      | 0      | 0      | 19     | 28     | 34     | 49     | 31    | 53     | 26     | 240   |
|         |        | 精華町    | 914      | 2      | 0      | 118    | 136    | 184    | 165    | 132   | 130    | 87     | 954   |
|         |        | 南山城村   | 160      | 0      | 0      | 15     | 30     | 8      | 44     | 28    | 23     | 13     | 161   |
|         | 府・計    | 1,394  | 2        | 0      | 157    | 202    | 242    | 277    | 201    | 216   | 142    | 1,439  |       |
| 計       | 3,451  | 5      | 0        | 428    | 471    | 652    | 646    | 473    | 548    | 311   | 3,534  |        |       |
| 南丹      | 亀岡市    | 3,434  | 28       | 0      | 745    | 359    | 664    | 480    | 457    | 358   | 270    | 3,361  |       |
|         | 南丹市    | 1,567  | 17       | 1      | 142    | 309    | 211    | 301    | 246    | 202   | 140    | 1,568  |       |
|         | 府      | 京丹波町   | 805      | 1      | 0      | 27     | 82     | 158    | 180    | 156   | 143    | 85     | 832   |
|         |        | 府・計    | 805      | 1      | 0      | 27     | 82     | 158    | 180    | 156   | 143    | 85     | 832   |
| 計       | 5,806  | 46     | 1        | 914    | 750    | 1,033  | 961    | 859    | 703    | 495   | 5,761  |        |       |
| 中丹      | 福知山市   | 3,047  | 18       | 0      | 291    | 514    | 646    | 547    | 456    | 354   | 212    | 3,038  |       |
|         | 舞鶴市    | 3,045  | 18       | 1      | 419    | 468    | 627    | 525    | 390    | 374   | 253    | 3,074  |       |
|         | 綾部市    | 2,193  | 3        | 0      | 99     | 287    | 377    | 504    | 375    | 314   | 207    | 2,166  |       |
|         | 計      | 8,285  | 39       | 1      | 809    | 1,269  | 1,650  | 1,576  | 1,221  | 1,042 | 672    | 8,278  |       |
| 丹後      | 宮津市    | 1,278  | 13       | 0      | 247    | 132    | 267    | 181    | 148    | 146   | 112    | 1,246  |       |
|         | 京丹後市   | 3,361  | 11       | 0      | 513    | 482    | 674    | 551    | 515    | 520   | 290    | 3,556  |       |
|         | 与謝野    | 伊根町    | 145      | 0      | 0      | 18     | 21     | 27     | 21     | 29    | 13     | 11     | 140   |
|         |        | 与謝野町   | 942      | 0      | 0      | 102    | 166    | 190    | 153    | 152   | 116    | 87     | 966   |
|         |        | 与謝野・計  | 1,087    | 0      | 0      | 120    | 187    | 217    | 174    | 181   | 129    | 98     | 1,106 |
| 計       | 5,726  | 24     | 0        | 880    | 801    | 1,158  | 906    | 844    | 795    | 500   | 5,908  |        |       |
| 合計      | 93,030 | 511    | 6        | 12,645 | 13,926 | 18,388 | 16,904 | 13,432 | 11,920 | 8,297 | 96,023 |        |       |
| うち、府受託分 | 3,282  | 4      | 0        | 302    | 497    | 560    | 652    | 555    | 497    | 311   | 3,378  |        |       |

### **3 介護サービス受給者数【月別・市町村別】**

### 3 介護サービス受給者数【月別・市町村別】

受給者数(令和2年度)

4月利用者(6月分月報)

5月利用者(7月分月報)

| 圏域        | 保健所名 | 市町村名   | 4月末認定者数 |        | 居宅サービス |        | 地域密着型サービス |        | 施設サービス |        | 合計     |       | 利用率   |        | 5月末認定者数 |        | 居宅サービス |        | 地域密着型サービス |        | 施設サービス |        | 合計     |       | 利用率   |       |
|-----------|------|--------|---------|--------|--------|--------|-----------|--------|--------|--------|--------|-------|-------|--------|---------|--------|--------|--------|-----------|--------|--------|--------|--------|-------|-------|-------|
|           |      |        | 総数      | うち要支援  | 総数     | うち要支援  | 総数        | うち要支援  | 総数     | うち要支援  | 総数     | うち要支援 | 総数    | うち要支援  | 総数      | うち要支援  | 総数     | うち要支援  | 総数        | うち要支援  | 総数     | うち要支援  | 総数     | うち要支援 | 総数    | うち要支援 |
| 京都・乙訓     | 乙訓   | 京都市    | 91,399  | 25,931 | 54,265 | 9,365  | 11,355    | 50     | 11,189 | 0      | 76,809 | 9,415 | 84.0% | 36.3%  | 91,615  | 25,999 | 54,755 | 9,471  | 11,872    | 53     | 11,189 | 0      | 77,816 | 9,524 | 84.9% | 36.6% |
|           |      | 向日市    | 2,899   | 802    | 1,647  | 307    | 195       | 2      | 356    | 0      | 2,198  | 309   | 75.8% | 38.5%  | 2,908   | 815    | 1,666  | 309    | 196       | 2      | 364    | 0      | 2,226  | 311   | 76.5% | 38.2% |
|           |      | 長岡京市   | 4,453   | 1,398  | 2,474  | 483    | 440       | 6      | 529    | 0      | 3,443  | 489   | 77.3% | 35.0%  | 4,453   | 1,401  | 2,493  | 503    | 445       | 7      | 522    | 0      | 3,460  | 510   | 77.7% | 36.4% |
|           |      | 大山崎町   | 867     | 256    | 493    | 92     | 61        | 0      | 114    | 0      | 668    | 92    | 77.0% | 35.9%  | 867     | 255    | 509    | 100    | 59        | 0      | 112    | 0      | 680    | 100   | 78.4% | 39.2% |
|           |      | 計      | 8,219   | 2,456  | 4,614  | 882    | 696       | 8      | 999    | 0      | 6,309  | 890   | 76.8% | 36.2%  | 8,228   | 2,471  | 4,668  | 912    | 700       | 9      | 998    | 0      | 6,366  | 921   | 77.4% | 37.3% |
| 小計        |      | 99,618 | 28,387  | 58,879 | 10,247 | 12,051 | 58        | 12,188 | 0      | 83,118 | 10,305 | 83.4% | 36.3% | 99,843 | 28,470  | 59,423 | 10,383 | 12,572 | 62        | 12,187 | 0      | 84,182 | 10,445 | 84.3% | 36.7% |       |
| 山城北       | 山城北  | 宇治市    | 10,285  | 2,866  | 6,234  | 1,141  | 1,093     | 5      | 1,290  | 0      | 8,617  | 1,146 | 83.8% | 40.0%  | 10,364  | 2,884  | 6,377  | 1,134  | 1,073     | 2      | 1,276  | 0      | 8,726  | 1,136 | 84.2% | 39.4% |
|           |      | 城陽市    | 3,907   | 1,735  | 1,903  | 748    | 489       | 28     | 544    | 0      | 2,936  | 776   | 75.1% | 44.7%  | 3,938   | 1,738  | 1,962  | 760    | 512       | 26     | 541    | 0      | 3,015  | 786   | 76.6% | 45.2% |
|           |      | 八幡市    | 4,234   | 1,658  | 2,145  | 584    | 206       | 8      | 533    | 0      | 2,884  | 592   | 68.1% | 35.7%  | 4,276   | 1,666  | 2,172  | 585    | 204       | 6      | 534    | 0      | 2,910  | 591   | 68.1% | 35.5% |
|           |      | 北田辺市   | 2,951   | 684    | 1,683  | 205    | 310       | 4      | 388    | 0      | 2,381  | 209   | 80.7% | 30.6%  | 2,953   | 676    | 1,686  | 197    | 311       | 4      | 391    | 0      | 2,388  | 201   | 80.9% | 29.7% |
|           |      | 久御山町   | 902     | 322    | 516    | 174    | 87        | 7      | 133    | 0      | 736    | 181   | 81.6% | 56.2%  | 906     | 323    | 532    | 178    | 88        | 7      | 136    | 0      | 756    | 185   | 83.4% | 57.3% |
|           |      | 井手町    | 520     | 140    | 300    | 71     | 26        | 0      | 104    | 0      | 430    | 71    | 82.7% | 50.7%  | 519     | 137    | 296    | 69     | 35        | 0      | 105    | 0      | 436    | 69    | 84.0% | 50.4% |
|           |      | 宇治田原町  | 478     | 116    | 269    | 63     | 25        | 0      | 98     | 0      | 392    | 63    | 82.0% | 54.3%  | 478     | 118    | 270    | 61     | 27        | 0      | 104    | 0      | 401    | 61    | 83.9% | 51.7% |
| 小計        |      | 23,277 | 7,521   | 13,050 | 2,986  | 2,236  | 52        | 3,090  | 0      | 18,376 | 3,038  | 78.9% | 40.4% | 23,434 | 7,542   | 13,295 | 2,984  | 2,250  | 45        | 3,087  | 0      | 18,632 | 3,029  | 79.5% | 40.2% |       |
| 山城南       | 山城南  | 木津川市   | 3,321   | 928    | 1,837  | 334    | 281       | 1      | 445    | 0      | 2,563  | 335   | 77.2% | 36.1%  | 3,337   | 931    | 1,865  | 335    | 281       | 0      | 447    | 0      | 2,593  | 335   | 77.7% | 36.0% |
|           |      | 笠置町    | 138     | 22     | 85     | 12     | 0         | 0      | 29     | 0      | 114    | 12    | 82.6% | 54.5%  | 138     | 23     | 84     | 13     | 0         | 0      | 28     | 0      | 112    | 13    | 81.2% | 56.5% |
|           |      | 和束町    | 372     | 90     | 196    | 45     | 4         | 0      | 90     | 0      | 290    | 45    | 78.0% | 50.0%  | 373     | 89     | 191    | 41     | 4         | 0      | 90     | 0      | 285    | 41    | 76.4% | 46.1% |
|           |      | 精華町    | 1,527   | 387    | 951    | 198    | 88        | 8      | 243    | 0      | 1,282  | 206   | 84.0% | 53.2%  | 1,516   | 386    | 952    | 201    | 91        | 9      | 247    | 0      | 1,290  | 210   | 85.1% | 54.4% |
|           |      | 南山城村   | 294     | 106    | 123    | 26     | 1         | 0      | 48     | 0      | 172    | 26    | 58.5% | 24.5%  | 295     | 104    | 124    | 28     | 1         | 0      | 57     | 0      | 182    | 28    | 61.7% | 26.9% |
| 小計        |      | 5,652  | 1,533   | 3,192  | 615    | 374    | 9         | 855    | 0      | 4,421  | 624    | 78.2% | 40.7% | 5,659  | 1,533   | 3,216  | 618    | 377    | 9         | 869    | 0      | 4,462  | 627    | 78.8% | 40.9% |       |
| 南丹        | 南丹   | 亀岡市    | 4,112   | 1,305  | 2,086  | 530    | 363       | 33     | 814    | 0      | 3,263  | 563   | 79.4% | 43.1%  | 4,150   | 1,322  | 2,085  | 532    | 370       | 35     | 822    | 0      | 3,277  | 567   | 79.0% | 42.9% |
|           |      | 南丹市    | 2,401   | 679    | 1,265  | 339    | 312       | 5      | 501    | 0      | 2,078  | 344   | 86.5% | 50.7%  | 2,384   | 673    | 1,260  | 340    | 307       | 4      | 500    | 0      | 2,067  | 344   | 86.7% | 51.1% |
|           |      | 京丹波町   | 1,055   | 131    | 583    | 61     | 161       | 0      | 278    | 0      | 1,022  | 61    | 96.9% | 46.6%  | 1,051   | 129    | 586    | 54     | 160       | 0      | 278    | 0      | 1,024  | 54    | 97.4% | 41.9% |
| 小計        |      | 7,568  | 2,115   | 3,934  | 930    | 836    | 38        | 1,593  | 0      | 6,363  | 968    | 84.1% | 45.8% | 7,585  | 2,124   | 3,931  | 926    | 837    | 39        | 1,600  | 0      | 6,368  | 965    | 84.0% | 45.4% |       |
| 中丹        | 中丹西  | 福知山市   | 5,050   | 1,227  | 2,942  | 603    | 654       | 9      | 865    | 0      | 4,461  | 612   | 88.3% | 49.9%  | 5,041   | 1,233  | 2,912  | 599    | 625       | 10     | 856    | 0      | 4,393  | 609   | 87.1% | 49.4% |
|           |      | 舞鶴市    | 5,159   | 1,589  | 3,058  | 889    | 675       | 11     | 855    | 0      | 4,588  | 900   | 88.9% | 56.6%  | 5,196   | 1,588  | 3,080  | 885    | 666       | 9      | 844    | 0      | 4,590  | 894   | 88.3% | 56.3% |
|           |      | 綾部市    | 2,457   | 356    | 1,483  | 218    | 379       | 6      | 489    | 0      | 2,351  | 224   | 95.7% | 62.9%  | 2,464   | 360    | 1,492  | 224    | 389       | 6      | 494    | 0      | 2,375  | 230   | 96.4% | 63.9% |
| 小計        |      | 12,666 | 3,172   | 7,483  | 1,710  | 1,708  | 26        | 2,209  | 0      | 11,400 | 1,736  | 90.0% | 54.7% | 12,701 | 3,181   | 7,484  | 1,708  | 1,680  | 25        | 2,194  | 0      | 11,358 | 1,733  | 89.4% | 54.5% |       |
| 丹後        | 丹後   | 宮津市    | 1,909   | 676    | 985    | 256    | 214       | 1      | 357    | 0      | 1,556  | 257   | 81.5% | 38.0%  | 1,913   | 677    | 980    | 263    | 216       | 0      | 364    | 0      | 1,560  | 263   | 81.5% | 38.8% |
|           |      | 京丹後市   | 4,067   | 1,151  | 2,095  | 479    | 623       | 46     | 690    | 0      | 3,408  | 525   | 83.8% | 45.6%  | 4,095   | 1,142  | 2,114  | 472    | 672       | 49     | 693    | 0      | 3,479  | 521   | 85.0% | 45.6% |
|           |      | 伊根町    | 270     | 86     | 139    | 34     | 26        | 4      | 50     | 0      | 215    | 38    | 79.6% | 44.2%  | 273     | 88     | 137    | 32     | 25        | 4      | 53     | 0      | 215    | 36    | 78.8% | 40.9% |
|           |      | 与謝野町   | 1,874   | 558    | 926    | 182    | 191       | 13     | 334    | 0      | 1,451  | 195   | 77.4% | 34.9%  | 1,886   | 567    | 936    | 188    | 186       | 10     | 335    | 0      | 1,457  | 198   | 77.3% | 34.9% |
| 小計        |      | 8,120  | 2,471   | 4,145  | 951    | 1,054  | 64        | 1,431  | 0      | 6,630  | 1,015  | 81.7% | 41.1% | 8,167  | 2,474   | 4,167  | 955    | 1,099  | 63        | 1,445  | 0      | 6,711  | 1,018  | 82.2% | 41.1% |       |
| 合計(京都市除く) |      | 65,502 | 19,268  | 36,418 | 8,074  | 6,904  | 197       | 10,177 | 0      | 53,499 | 8,271  | 81.7% | 42.9% | 65,774 | 19,325  | 36,761 | 8,103  | 6,943  | 190       | 10,193 | 0      | 53,897 | 8,293  | 81.9% | 42.9% |       |

※利用率=受給者数/認定者数

### 3 介護サービス受給者数【月別・市町村別】(続き)

受給者数(令和2年度)

6月利用者(8月分月報)

7月利用者(9月分月報)

| 圏域        | 保健所名   | 市町村名     | 6月末認定者数 |        | 居宅サービス |        | 地域密着型サービス |        | 施設サービス |         | 合計     |       | 利用率    |        | 7月末認定者数 |        | 居宅サービス |        | 地域密着サービス |        | 施設サービス |         | 合計     |        | 利用率     |       |
|-----------|--------|----------|---------|--------|--------|--------|-----------|--------|--------|---------|--------|-------|--------|--------|---------|--------|--------|--------|----------|--------|--------|---------|--------|--------|---------|-------|
|           |        |          | 総数      | うち要支援  | 総数     | うち要支援  | 総数        | うち要支援  | 総数     | うち要支援   | 総数     | うち要支援 | 総数     | うち要支援  | 総数      | うち要支援  | 総数     | うち要支援  | 総数       | うち要支援  | 総数     | うち要支援   | 総数     | うち要支援  | 総数      | うち要支援 |
| 京都・乙訓     |        | 京都市      | 91,648  | 26,029 | 54,969 | 9,602  | 12,051    | 52     | 11,285 | 0       | 78,305 | 9,654 | 85.4%  | 37.1%  | 3,997   | 26,150 | 54,755 | 9,471  | 12,051   | 52     | 11,285 | 0       | 78,091 | 9,523  | 1953.7% | 36.4% |
|           | 乙訓     | 向日市      | 2,914   | 823    | 1,658  | 312    | 204       | 1      | 376    | 0       | 2,238  | 313   | 76.8%  | 38.0%  | 2,921   | 826    | 1,666  | 309    | 198      | 2      | 380    | 0       | 2,244  | 311    | 76.8%   | 37.7% |
|           |        | 長岡京市     | 4,437   | 1,390  | 2,510  | 501    | 453       | 6      | 505    | 0       | 3,468  | 507   | 78.2%  | 36.5%  | 4,452   | 1,394  | 2,493  | 503    | 447      | 7      | 509    | 0       | 3,449  | 510    | 77.5%   | 36.6% |
|           |        | 大山崎町     | 867     | 259    | 505    | 104    | 60        | 0      | 113    | 0       | 678    | 104   | 78.2%  | 40.2%  | 871     | 260    | 509    | 100    | 61       | 0      | 109    | 0       | 679    | 100    | 78.0%   | 38.5% |
|           |        | 計        | 8,218   | 2,472  | 4,673  | 917    | 717       | 7      | 994    | 0       | 6,384  | 924   | 77.7%  | 37.4%  | 8,244   | 2,480  | 4,668  | 912    | 706      | 9      | 998    | 0       | 6,372  | 921    | 77.3%   | 37.1% |
| 小計        | 99,866 | 28,501   | 59,642  | 10,519 | 12,768 | 59     | 12,279    | 0      | 84,689 | 10,578  | 84.8%  | 37.1% | 12,241 | 28,630 | 59,423  | 10,383 | 12,757 | 61     | 12,283   | 0      | 84,463 | 10,444  | 690.0% | 36.5%  |         |       |
| 山城北       |        | 宇治市      | 10,397  | 2,900  | 6,439  | 1,156  | 1,176     | 2      | 1,303  | 0       | 8,918  | 1,158 | 85.8%  | 39.9%  | 10,433  | 2,892  | 6,377  | 1,134  | 1,177    | 2      | 1,295  | 0       | 8,849  | 1,136  | 84.8%   | 39.3% |
|           | 山城北    | 城陽市      | 3,959   | 1,735  | 2,013  | 776    | 549       | 28     | 539    | 0       | 3,101  | 804   | 78.3%  | 46.3%  | 3,997   | 1,748  | 1,962  | 760    | 556      | 30     | 541    | 0       | 3,059  | 790    | 76.5%   | 45.2% |
|           |        | 八幡市      | 4,291   | 1,667  | 2,238  | 628    | 217       | 7      | 539    | 0       | 2,994  | 635   | 69.8%  | 38.1%  | 4,321   | 1,670  | 2,172  | 585    | 223      | 6      | 547    | 0       | 2,942  | 591    | 68.1%   | 35.4% |
|           |        | 京田辺市     | 2,973   | 684    | 1,726  | 204    | 325       | 4      | 391    | 0       | 2,442  | 208   | 82.1%  | 30.4%  | 3,002   | 691    | 1,686  | 197    | 311      | 1      | 395    | 0       | 2,392  | 198    | 79.7%   | 28.7% |
|           |        | 久御山町     | 907     | 323    | 581    | 229    | 88        | 8      | 137    | 0       | 806    | 237   | 88.9%  | 73.4%  | 915     | 317    | 532    | 178    | 90       | 6      | 135    | 0       | 757    | 184    | 82.7%   | 58.0% |
|           |        | 井手町      | 517     | 134    | 300    | 72     | 36        | 0      | 104    | 0       | 440    | 72    | 85.1%  | 53.7%  | 519     | 137    | 296    | 69     | 36       | 0      | 103    | 0       | 435    | 69     | 83.8%   | 50.4% |
|           |        | 宇治田原町    | 487     | 120    | 273    | 63     | 29        | 0      | 105    | 0       | 407    | 63    | 83.6%  | 52.5%  | 479     | 114    | 270    | 61     | 30       | 0      | 103    | 0       | 403    | 61     | 84.1%   | 53.5% |
| 小計        | 23,531 | 7,563    | 13,570  | 3,128  | 2,420  | 49     | 3,118     | 0      | 19,108 | 3,177   | 81.2%  | 42.0% | 23,666 | 7,569  | 13,295  | 2,984  | 2,423  | 45     | 3,119    | 0      | 18,837 | 3,029   | 79.6%  | 40.0%  |         |       |
| 山城南       |        | 木津川市     | 3,339   | 945    | 1,885  | 356    | 285       | 1      | 444    | 0       | 2,614  | 357   | 78.3%  | 37.8%  | 3,354   | 949    | 1,865  | 335    | 289      | 1      | 442    | 0       | 2,596  | 336    | 77.4%   | 35.4% |
|           | 山城南    | 笠置町      | 140     | 22     | 87     | 12     | 0         | 0      | 28     | 0       | 115    | 12    | 82.1%  | 54.5%  | 142     | 23     | 84     | 13     | 0        | 0      | 27     | 0       | 111    | 13     | 78.2%   | 56.5% |
|           |        | 和束町      | 377     | 88     | 194    | 44     | 4         | 0      | 93     | 0       | 291    | 44    | 77.2%  | 50.0%  | 378     | 89     | 191    | 41     | 4        | 0      | 92     | 0       | 287    | 41     | 75.9%   | 46.1% |
|           |        | 精華町      | 1,525   | 393    | 961    | 207    | 91        | 8      | 242    | 0       | 1,294  | 215   | 84.9%  | 54.7%  | 1,555   | 398    | 952    | 201    | 93       | 9      | 251    | 0       | 1,296  | 210    | 83.3%   | 52.8% |
|           |        | 南山城村     | 293     | 104    | 130    | 29     | 1         | 0      | 57     | 0       | 188    | 29    | 64.2%  | 27.9%  | 288     | 103    | 124    | 28     | 1        | 0      | 57     | 0       | 182    | 28     | 63.2%   | 27.2% |
| 小計        | 5,674  | 1,552    | 3,257   | 648    | 381    | 9      | 864       | 0      | 4,502  | 657     | 79.3%  | 42.3% | 5,717  | 1,562  | 3,216   | 618    | 387    | 10     | 869      | 0      | 4,472  | 628     | 78.2%  | 40.2%  |         |       |
| 南丹        |        | 亀岡市      | 4,172   | 1,307  | 2,124  | 543    | 380       | 36     | 818    | 0       | 3,322  | 579   | 79.6%  | 44.3%  | 4,203   | 1,329  | 2,085  | 532    | 384      | 33     | 815    | 0       | 3,284  | 565    | 78.1%   | 42.5% |
|           | 南丹     | 南丹市      | 2,396   | 686    | 1,281  | 344    | 329       | 4      | 506    | 0       | 2,116  | 348   | 88.3%  | 50.7%  | 2,401   | 701    | 1,260  | 340    | 325      | 6      | 515    | 0       | 2,100  | 346    | 87.5%   | 49.4% |
|           |        | 京丹波町     | 1,050   | 130    | 574    | 53     | 155       | 0      | 270    | 0       | 999    | 53    | 95.1%  | 40.8%  | 1,051   | 129    | 586    | 54     | 162      | 0      | 276    | 0       | 1,024  | 54     | 97.4%   | 41.9% |
| 小計        | 7,618  | 2,123    | 3,979   | 940    | 864    | 40     | 1,594     | 0      | 6,437  | 980     | 84.5%  | 46.2% | 7,655  | 2,159  | 3,931   | 926    | 871    | 39     | 1,606    | 0      | 6,408  | 965     | 83.7%  | 44.7%  |         |       |
| 中丹        |        | 中丹西 福知山市 | 5,059   | 1,246  | 2,961  | 608    | 662       | 11     | 860    | 0       | 4,483  | 619   | 88.6%  | 49.7%  | 5,058   | 1,266  | 2,912  | 599    | 668      | 10     | 851    | 0       | 4,431  | 609    | 87.6%   | 48.1% |
|           | 中丹東    | 舞鶴市      | 5,209   | 1,591  | 3,092  | 885    | 690       | 11     | 855    | 0       | 4,637  | 896   | 89.0%  | 56.3%  | 5,222   | 1,605  | 3,080  | 885    | 669      | 11     | 863    | 0       | 4,612  | 896    | 88.3%   | 55.8% |
|           |        | 綾部市      | 2,469   | 371    | 1,525  | 229    | 391       | 6      | 493    | 0       | 2,409  | 235   | 97.6%  | 63.3%  | 2,487   | 384    | 1,492  | 224    | 389      | 6      | 496    | 0       | 2,377  | 230    | 95.6%   | 59.9% |
| 小計        | 12,737 | 3,208    | 7,578   | 1,722  | 1,743  | 28     | 2,208     | 0      | 11,529 | 1,750   | 90.5%  | 54.6% | 12,767 | 3,255  | 7,484   | 1,708  | 1,726  | 27     | 2,210    | 0      | 11,420 | 1,735   | 89.4%  | 53.3%  |         |       |
| 丹後        |        | 宮津市      | 1,918   | 674    | 993    | 269    | 225       | 0      | 356    | 0       | 1,574  | 269   | 82.1%  | 39.9%  | 1,930   | 677    | 980    | 263    | 221      | 0      | 350    | 0       | 1,551  | 263    | 80.4%   | 38.8% |
|           | 丹後     | 京丹後市     | 4,097   | 1,140  | 2,152  | 484    | 683       | 50     | 698    | 0       | 3,533  | 534   | 86.2%  | 46.8%  | 4,118   | 1,163  | 2,114  | 472    | 669      | 44     | 695    | 0       | 3,478  | 516    | 84.5%   | 44.4% |
|           |        | 伊根町      | 274     | 88     | 136    | 34     | 25        | 5      | 51     | 0       | 212    | 39    | 77.4%  | 44.3%  | 272     | 89     | 137    | 32     | 26       | 6      | 52     | 0       | 215    | 38     | 79.0%   | 42.7% |
|           |        | 与謝野町     | 1,890   | 572    | 944    | 193    | 191       | 14     | 333    | 0       | 1,468  | 207   | 77.7%  | 36.2%  | 1,886   | 573    | 936    | 188    | 207      | 14     | 332    | 0       | 1,475  | 202    | 78.2%   | 35.3% |
| 小計        | 8,179  | 2,474    | 4,225   | 980    | 1,124  | 69     | 1,438     | 0      | 6,787  | 1,049   | 83.0%  | 42.4% | 8,206  | 2,502  | 4,167   | 955    | 1,123  | 64     | 1,429    | 0      | 6,719  | 1,019   | 81.9%  | 40.7%  |         |       |
| 合計(京都市除く) |        | 157,605  | 45,421  | 92,251 | 17,937 | 19,300 | 254       | 21,501 | 0      | 133,052 | 18,191 | 84.4% | 40.0%  | 70,252 | 45,677  | 91,516 | 17,574 | 19,287 | 246      | 21,516 | 0      | 132,319 | 17,820 | 188.3% | 39.0%   |       |

### 3 介護サービス受給者数【月別・市町村別】(続き)

受給者数(令和2年度)

8月利用者(10月分月報)

9月利用者(11月分月報)

| 圏域        | 保健所名   | 市町村名    | 8月末認定者数 |        | 居宅サービス |        | 地域密着型サービス |        | 施設サービス |        | 合計     |       | 利用率    |         | 9月末認定者数 |        | 居宅サービス |        | 地域密着型サービス |        | 施設サービス |        | 合計     |       | 利用率   |       |
|-----------|--------|---------|---------|--------|--------|--------|-----------|--------|--------|--------|--------|-------|--------|---------|---------|--------|--------|--------|-----------|--------|--------|--------|--------|-------|-------|-------|
|           |        |         | 総数      | うち要支援  | 総数     | うち要支援  | 総数        | うち要支援  | 総数     | うち要支援  | 総数     | うち要支援 | 総数     | うち要支援   | 総数      | うち要支援  | 総数     | うち要支援  | 総数        | うち要支援  | 総数     | うち要支援  | 総数     | うち要支援 | 総数    | うち要支援 |
| 京都・乙訓     | 乙訓     | 京都市     | 92,245  | 26,257 | 54,909 | 9,646  | 11,788    | 55     | 11,076 | 0      | 77,773 | 9,701 | 84.3%  | 36.9%   | 92,617  | 26,382 | 55,338 | 9,756  | 12,006    | 61     | 11,250 | 0      | 78,594 | 9,817 | 84.9% | 37.2% |
|           |        | 向日市     | 2,931   | 842    | 1,680  | 329    | 199       | 2      | 378    | 0      | 2,257  | 331   | 77.0%  | 39.3%   | 2,940   | 843    | 1,687  | 337    | 199       | 2      | 377    | 0      | 2,263  | 339   | 77.0% | 40.2% |
|           |        | 長岡京市    | 4,465   | 1,403  | 2,526  | 505    | 453       | 7      | 511    | 0      | 3,490  | 512   | 78.2%  | 36.5%   | 4,513   | 1,416  | 2,547  | 502    | 447       | 8      | 516    | 0      | 3,510  | 510   | 77.8% | 36.0% |
|           |        | 大山崎町    | 870     | 256    | 507    | 104    | 60        | 0      | 108    | 0      | 675    | 104   | 77.6%  | 40.6%   | 869     | 248    | 506    | 100    | 61        | 0      | 109    | 0      | 676    | 100   | 77.8% | 40.3% |
|           |        | 計       | 8,266   | 2,501  | 4,713  | 938    | 712       | 9      | 997    | 0      | 6,422  | 947   | 77.7%  | 37.9%   | 8,322   | 2,507  | 4,740  | 939    | 707       | 10     | 1,002  | 0      | 6,449  | 949   | 77.5% | 37.9% |
|           | 小計     | 100,511 | 28,758  | 59,622 | 10,584 | 12,500 | 64        | 12,073 | 0      | 84,195 | 10,648 | 83.8% | 37.0%  | 100,939 | 28,889  | 60,078 | 10,695 | 12,713 | 71        | 12,252 | 0      | 85,043 | 10,766 | 84.3% | 37.3% |       |
| 山城北       | 山城北    | 宇治市     | 10,463  | 2,898  | 6,298  | 1,139  | 1,158     | 2      | 1,261  | 0      | 8,717  | 1,141 | 83.3%  | 39.4%   | 10,478  | 2,897  | 6,501  | 1,168  | 1,185     | 2      | 1,305  | 0      | 8,991  | 1,170 | 85.8% | 40.4% |
|           |        | 城陽市     | 4,026   | 1,761  | 2,058  | 779    | 547       | 29     | 531    | 0      | 3,136  | 808   | 77.9%  | 45.9%   | 4,038   | 1,766  | 2,070  | 764    | 570       | 28     | 540    | 0      | 3,180  | 792   | 78.8% | 44.8% |
|           |        | 八幡市     | 4,318   | 1,656  | 2,247  | 631    | 216       | 7      | 547    | 0      | 3,010  | 638   | 69.7%  | 38.5%   | 4,316   | 1,664  | 2,280  | 638    | 219       | 8      | 545    | 0      | 3,044  | 646   | 70.5% | 38.8% |
|           |        | 京田辺市    | 3,000   | 683    | 1,753  | 208    | 328       | 3      | 387    | 0      | 2,468  | 211   | 82.3%  | 30.9%   | 3,012   | 687    | 1,770  | 209    | 322       | 2      | 386    | 0      | 2,478  | 211   | 82.3% | 30.7% |
|           |        | 久御山町    | 925     | 322    | 539    | 184    | 90        | 6      | 136    | 0      | 765    | 190   | 82.7%  | 59.0%   | 929     | 329    | 542    | 185    | 93        | 6      | 132    | 0      | 767    | 191   | 82.6% | 58.1% |
|           |        | 井手町     | 521     | 135    | 297    | 75     | 35        | 0      | 108    | 0      | 440    | 75    | 84.5%  | 55.6%   | 517     | 135    | 292    | 75     | 35        | 0      | 102    | 0      | 429    | 75    | 83.0% | 55.6% |
|           |        | 宇治田原町   | 476     | 113    | 283    | 63     | 27        | 0      | 100    | 0      | 410    | 63    | 86.1%  | 55.8%   | 488     | 117    | 280    | 64     | 29        | 0      | 96     | 0      | 405    | 64    | 83.0% | 54.7% |
| 小計        | 23,729 | 7,568   | 13,475  | 3,079  | 2,401  | 47     | 3,070     | 0      | 18,946 | 3,126  | 79.8%  | 41.3% | 23,778 | 7,595   | 13,735  | 3,103  | 2,453  | 46     | 3,106     | 0      | 19,294 | 3,149  | 81.1%  | 41.5% |       |       |
| 山城南       | 山城南    | 木津川市    | 3,346   | 962    | 1,882  | 355    | 281       | 1      | 449    | 0      | 2,612  | 356   | 78.1%  | 37.0%   | 3,372   | 968    | 1,890  | 356    | 278       | 0      | 453    | 0      | 2,621  | 356   | 77.7% | 36.8% |
|           |        | 笠置町     | 143     | 23     | 81     | 11     | 0         | 0      | 29     | 0      | 110    | 11    | 76.9%  | 47.8%   | 144     | 24     | 87     | 13     | 0         | 0      | 30     | 0      | 117    | 13    | 81.3% | 54.2% |
|           |        | 和束町     | 376     | 88     | 198    | 43     | 4         | 0      | 94     | 0      | 296    | 43    | 78.7%  | 48.9%   | 377     | 89     | 193    | 42     | 3         | 0      | 93     | 0      | 289    | 42    | 76.7% | 47.2% |
|           |        | 精華町     | 1,555   | 393    | 988    | 202    | 94        | 7      | 241    | 0      | 1,323  | 209   | 85.1%  | 53.2%   | 1,560   | 393    | 988    | 210    | 93        | 8      | 245    | 0      | 1,326  | 218   | 85.0% | 55.5% |
|           |        | 南山城村    | 287     | 101    | 127    | 26     | 1         | 0      | 57     | 0      | 185    | 26    | 64.5%  | 25.7%   | 290     | 104    | 132    | 29     | 1         | 0      | 51     | 0      | 184    | 29    | 63.4% | 27.9% |
|           |        | 小計      | 5,707   | 1,567  | 3,276  | 637    | 380       | 8      | 870    | 0      | 4,526  | 645   | 79.3%  | 41.2%   | 5,743   | 1,578  | 3,290  | 650    | 375       | 8      | 872    | 0      | 4,537  | 658   | 79.0% | 41.7% |
| 南丹        | 南丹     | 亀岡市     | 4,215   | 1,320  | 2,161  | 539    | 383       | 33     | 803    | 0      | 3,347  | 572   | 79.4%  | 43.3%   | 4,225   | 1,326  | 2,160  | 539    | 387       | 32     | 808    | 0      | 3,355  | 571   | 79.4% | 43.1% |
|           |        | 南丹市     | 2,408   | 699    | 1,287  | 357    | 324       | 7      | 518    | 0      | 2,129  | 364   | 88.4%  | 52.1%   | 2,412   | 711    | 1,288  | 362    | 320       | 7      | 515    | 0      | 2,123  | 369   | 88.0% | 51.9% |
|           |        | 京丹波町    | 1,052   | 124    | 574    | 52     | 165       | 0      | 277    | 0      | 1,016  | 52    | 96.6%  | 41.9%   | 1,056   | 125    | 583    | 55     | 166       | 0      | 277    | 0      | 1,026  | 55    | 97.2% | 44.0% |
|           |        | 小計      | 7,675   | 2,143  | 4,022  | 948    | 872       | 40     | 1,598  | 0      | 6,492  | 988   | 84.6%  | 46.1%   | 7,693   | 2,162  | 4,031  | 956    | 873       | 39     | 1,600  | 0      | 6,504  | 995   | 84.5% | 46.0% |
| 中丹        | 中丹     | 福知山市    | 5,055   | 1,268  | 2,956  | 623    | 674       | 10     | 850    | 0      | 4,480  | 633   | 88.6%  | 49.9%   | 5,072   | 1,268  | 2,986  | 641    | 679       | 11     | 859    | 0      | 4,524  | 652   | 89.2% | 51.4% |
|           |        | 舞鶴市     | 5,239   | 1,616  | 3,098  | 920    | 671       | 12     | 850    | 0      | 4,619  | 932   | 88.2%  | 57.7%   | 5,249   | 1,617  | 3,130  | 919    | 666       | 11     | 838    | 0      | 4,634  | 930   | 88.3% | 57.5% |
|           |        | 綾部市     | 2,490   | 384    | 1,539  | 250    | 383       | 5      | 492    | 0      | 2,414  | 255   | 96.9%  | 66.4%   | 2,502   | 388    | 1,534  | 249    | 383       | 5      | 496    | 0      | 2,413  | 254   | 96.4% | 65.5% |
|           |        | 小計      | 12,784  | 3,268  | 7,593  | 1,793  | 1,728     | 27     | 2,192  | 0      | 11,513 | 1,820 | 90.1%  | 55.7%   | 12,823  | 3,273  | 7,650  | 1,809  | 1,728     | 27     | 2,193  | 0      | 11,571 | 1,836 | 90.2% | 56.1% |
| 丹後        | 丹後     | 宮津市     | 1,941   | 691    | 993    | 271    | 227       | 0      | 345    | 0      | 1,565  | 271   | 80.6%  | 39.2%   | 1,933   | 688    | 1,001  | 273    | 219       | 0      | 334    | 0      | 1,554  | 273   | 80.4% | 39.7% |
|           |        | 京丹後市    | 4,135   | 1,178  | 2,129  | 483    | 671       | 46     | 689    | 0      | 3,489  | 529   | 84.4%  | 44.9%   | 4,122   | 1,166  | 2,177  | 493    | 677       | 48     | 702    | 0      | 3,556  | 541   | 86.3% | 46.4% |
|           |        | 伊根町     | 273     | 89     | 139    | 37     | 23        | 5      | 50     | 0      | 212    | 42    | 77.7%  | 47.2%   | 275     | 87     | 138    | 35     | 27        | 6      | 52     | 0      | 217    | 41    | 78.9% | 47.1% |
|           |        | 与謝野町    | 1,889   | 576    | 946    | 203    | 201       | 14     | 330    | 0      | 1,477  | 217   | 78.2%  | 37.7%   | 1,891   | 575    | 949    | 198    | 197       | 12     | 334    | 0      | 1,480  | 210   | 78.3% | 36.5% |
|           |        | 小計      | 8,238   | 2,534  | 4,207  | 994    | 1,122     | 65     | 1,414  | 0      | 6,743  | 1,059 | 81.9%  | 41.8%   | 8,221   | 2,516  | 4,265  | 999    | 1,120     | 66     | 1,422  | 0      | 6,807  | 1,065 | 82.8% | 42.3% |
| 合計(京都市除く) | 66,399 | 19,581  | 37,286  | 8,389  | 7,215  | 196    | 10,141    | 0      | 54,642 | 8,585  | 82.3%  | 43.8% | 66,580 | 19,631  | 37,711  | 8,456  | 7,256  | 196    | 10,195    | 0      | 55,162 | 8,652  | 82.9%  | 44.1% |       |       |

### 3 介護サービス受給者数【月別・市町村別】(続き)

受給者数(令和2年度)

10月利用者(12月分月報)

11月利用者(1月分月報)

| 圏域        | 保健所名   | 市町村名    | 10月末認定者数 |        | 居宅サービス |        | 地域密着型サービス |        | 施設サービス |        | 合計     |       | 利用率    |         | 11月末認定者数 |        | 居宅サービス |        | 地域密着型サービス |        | 施設サービス |        | 合計     |        | 利用率   |       |
|-----------|--------|---------|----------|--------|--------|--------|-----------|--------|--------|--------|--------|-------|--------|---------|----------|--------|--------|--------|-----------|--------|--------|--------|--------|--------|-------|-------|
|           |        |         | 総数       | うち要支援  | 総数     | うち要支援  | 総数        | うち要支援  | 総数     | うち要支援  | 総数     | うち要支援 | 総数     | うち要支援   | 総数       | うち要支援  | 総数     | うち要支援  | 総数        | うち要支援  | 総数     | うち要支援  | 総数     | うち要支援  | 総数    | うち要支援 |
| 京都・乙訓     | 乙訓     | 京都市     | 93,000   | 26,509 | 55,627 | 9,807  | 12,115    | 52     | 11,278 | 0      | 79,020 | 9,859 | 85.0%  | 37.2%   | 93,393   | 26,730 | 55,985 | 9,960  | 12,176    | 55     | 11,338 | 0      | 79,499 | 10,015 | 85.1% | 37.5% |
|           |        | 向日市     | 2,938    | 851    | 1,700  | 343    | 200       | 2      | 368    | 0      | 2,268  | 345   | 77.2%  | 40.5%   | 2,956    | 856    | 1,731  | 355    | 199       | 2      | 369    | 0      | 2,299  | 357    | 77.8% | 41.7% |
|           |        | 長岡京市    | 4,523    | 1,422  | 2,586  | 515    | 456       | 9      | 516    | 0      | 3,558  | 524   | 78.7%  | 36.8%   | 4,557    | 1,444  | 2,628  | 523    | 473       | 8      | 515    | 0      | 3,616  | 531    | 79.4% | 36.8% |
|           |        | 大山崎町    | 867      | 248    | 506    | 98     | 61        | 0      | 116    | 0      | 683    | 98    | 78.8%  | 39.5%   | 868      | 246    | 509    | 102    | 60        | 0      | 118    | 0      | 687    | 102    | 79.1% | 41.5% |
|           |        | 計       | 8,328    | 2,521  | 4,792  | 956    | 717       | 11     | 1,000  | 0      | 6,509  | 967   | 78.2%  | 38.4%   | 8,381    | 2,546  | 4,868  | 980    | 732       | 10     | 1,002  | 0      | 6,602  | 990    | 78.8% | 38.9% |
|           | 小計     | 101,328 | 29,030   | 60,419 | 10,763 | 12,832 | 63        | 12,278 | 0      | 85,529 | 10,826 | 84.4% | 37.3%  | 101,774 | 29,276   | 60,853 | 10,940 | 12,908 | 65        | 12,340 | 0      | 86,101 | 11,005 | 84.6%  | 37.6% |       |
| 山城北       | 山城北    | 宇治市     | 10,516   | 2,926  | 6,583  | 1,191  | 1,192     | 2      | 1,307  | 0      | 9,082  | 1,193 | 86.4%  | 40.8%   | 10,544   | 2,951  | 6,513  | 1,186  | 1,177     | 2      | 1,321  | 0      | 9,011  | 1,188  | 85.5% | 40.3% |
|           |        | 城陽市     | 4,037    | 1,762  | 2,104  | 780    | 567       | 24     | 542    | 0      | 3,213  | 804   | 79.6%  | 45.6%   | 4,050    | 1,756  | 2,086  | 762    | 567       | 21     | 544    | 0      | 3,197  | 783    | 78.9% | 44.6% |
|           |        | 八幡市     | 4,329    | 1,670  | 2,303  | 649    | 226       | 6      | 556    | 0      | 3,085  | 655   | 71.3%  | 39.2%   | 4,355    | 1,690  | 2,302  | 652    | 226       | 5      | 561    | 0      | 3,089  | 657    | 70.9% | 38.9% |
|           |        | 京田辺市    | 3,044    | 698    | 1,801  | 215    | 338       | 4      | 397    | 0      | 2,536  | 219   | 83.3%  | 31.4%   | 3,052    | 698    | 1,807  | 220    | 337       | 4      | 397    | 0      | 2,541  | 224    | 83.3% | 32.1% |
|           |        | 久御山町    | 930      | 327    | 548    | 179    | 97        | 7      | 131    | 0      | 776    | 186   | 83.4%  | 56.9%   | 931      | 323    | 554    | 175    | 94        | 5      | 127    | 0      | 775    | 180    | 83.2% | 55.7% |
|           |        | 井手町     | 519      | 137    | 301    | 76     | 36        | 0      | 104    | 0      | 441    | 76    | 85.0%  | 55.5%   | 520      | 139    | 299    | 77     | 38        | 0      | 103    | 0      | 440    | 77     | 84.6% | 55.4% |
|           |        | 宇治田原町   | 492      | 120    | 287    | 62     | 32        | 0      | 93     | 0      | 412    | 62    | 83.7%  | 51.7%   | 486      | 114    | 287    | 61     | 34        | 0      | 97     | 0      | 418    | 61     | 86.0% | 53.5% |
| 小計        | 23,867 | 7,640   | 13,927   | 3,152  | 2,488  | 43     | 3,130     | 0      | 19,545 | 3,195  | 81.9%  | 41.8% | 23,938 | 7,671   | 13,848   | 3,133  | 2,473  | 37     | 3,150     | 0      | 19,471 | 3,170  | 81.3%  | 41.3%  |       |       |
| 山城南       | 山城南    | 木津川市    | 3,372    | 962    | 1,920  | 354    | 278       | 0      | 456    | 0      | 2,654  | 354   | 78.7%  | 36.8%   | 3,411    | 976    | 1,951  | 362    | 270       | 0      | 448    | 0      | 2,669  | 362    | 78.2% | 37.1% |
|           |        | 笠置町     | 139      | 21     | 85     | 13     | 0         | 0      | 31     | 0      | 116    | 13    | 83.5%  | 61.9%   | 139      | 21     | 83     | 13     | 0         | 0      | 30     | 0      | 113    | 13     | 81.3% | 61.9% |
|           |        | 和束町     | 375      | 88     | 194    | 43     | 3         | 0      | 96     | 0      | 293    | 43    | 78.1%  | 48.9%   | 375      | 89     | 198    | 41     | 3         | 0      | 93     | 0      | 294    | 41     | 78.4% | 46.1% |
|           |        | 精華町     | 1,577    | 389    | 1,005  | 218    | 97        | 9      | 251    | 0      | 1,353  | 227   | 85.8%  | 58.4%   | 1,583    | 404    | 999    | 216    | 96        | 8      | 251    | 0      | 1,346  | 224    | 85.0% | 55.4% |
|           |        | 南山城村    | 290      | 103    | 137    | 31     | 1         | 0      | 52     | 0      | 190    | 31    | 65.5%  | 30.1%   | 289      | 103    | 140    | 29     | 1         | 0      | 52     | 0      | 193    | 29     | 66.8% | 28.2% |
|           |        | 小計      | 5,753    | 1,563  | 3,341  | 659    | 379       | 9      | 886    | 0      | 4,606  | 668   | 80.1%  | 42.7%   | 5,797    | 1,593  | 3,371  | 661    | 370       | 8      | 874    | 0      | 4,615  | 669    | 79.6% | 42.0% |
| 南丹        | 南丹     | 亀岡市     | 4,238    | 1,323  | 2,174  | 543    | 395       | 33     | 825    | 0      | 3,394  | 576   | 80.1%  | 43.5%   | 4,292    | 1,338  | 2,198  | 547    | 408       | 36     | 814    | 0      | 3,420  | 583    | 79.7% | 43.6% |
|           |        | 南丹市     | 2,423    | 706    | 1,310  | 364    | 325       | 7      | 526    | 0      | 2,161  | 371   | 89.2%  | 52.5%   | 2,426    | 714    | 1,308  | 371    | 324       | 6      | 521    | 0      | 2,153  | 377    | 88.7% | 52.8% |
|           |        | 京丹波町    | 1,067    | 126    | 587    | 53     | 167       | 0      | 286    | 0      | 1,040  | 53    | 97.5%  | 42.1%   | 1,075    | 127    | 587    | 54     | 172       | 0      | 291    | 0      | 1,050  | 54     | 97.7% | 42.5% |
|           |        | 小計      | 7,728    | 2,155  | 4,071  | 960    | 887       | 40     | 1,637  | 0      | 6,595  | 1,000 | 85.3%  | 46.4%   | 7,793    | 2,179  | 4,093  | 972    | 904       | 42     | 1,626  | 0      | 6,623  | 1,014  | 85.0% | 46.5% |
| 中丹        | 中丹     | 福知山市    | 5,088    | 1,271  | 2,956  | 636    | 675       | 13     | 859    | 0      | 4,490  | 649   | 88.2%  | 51.1%   | 5,088    | 1,281  | 2,991  | 648    | 668       | 10     | 849    | 0      | 4,508  | 658    | 88.6% | 51.4% |
|           |        | 舞鶴市     | 5,268    | 1,617  | 3,169  | 918    | 710       | 11     | 826    | 0      | 4,705  | 929   | 89.3%  | 57.5%   | 5,292    | 1,612  | 3,217  | 929    | 688       | 10     | 879    | 0      | 4,784  | 939    | 90.4% | 58.3% |
|           |        | 綾部市     | 2,517    | 408    | 1,553  | 265    | 392       | 6      | 501    | 0      | 2,446  | 271   | 97.2%  | 66.4%   | 2,511    | 415    | 1,538  | 264    | 390       | 6      | 497    | 0      | 2,425  | 270    | 96.6% | 65.1% |
|           |        | 小計      | 12,873   | 3,296  | 7,678  | 1,819  | 1,777     | 30     | 2,186  | 0      | 11,641 | 1,849 | 90.4%  | 56.1%   | 12,891   | 3,308  | 7,746  | 1,841  | 1,746     | 26     | 2,225  | 0      | 11,717 | 1,867  | 90.9% | 56.4% |
| 丹後        | 丹後     | 宮津市     | 1,942    | 691    | 1,001  | 260    | 233       | 0      | 342    | 0      | 1,576  | 260   | 81.2%  | 37.6%   | 1,941    | 697    | 992    | 261    | 238       | 0      | 331    | 0      | 1,561  | 261    | 80.4% | 37.4% |
|           |        | 京丹後市    | 4,141    | 1,180  | 2,213  | 499    | 674       | 46     | 703    | 0      | 3,590  | 545   | 86.7%  | 46.2%   | 4,142    | 1,186  | 2,208  | 509    | 673       | 48     | 696    | 0      | 3,577  | 557    | 86.4% | 47.0% |
|           |        | 伊根町     | 272      | 85     | 139    | 33     | 30        | 6      | 52     | 0      | 221    | 39    | 81.3%  | 45.9%   | 270      | 86     | 139    | 35     | 27        | 5      | 51     | 0      | 217    | 40     | 80.4% | 46.5% |
|           |        | 与謝野町    | 1,886    | 576    | 946    | 198    | 202       | 12     | 338    | 0      | 1,486  | 210   | 78.8%  | 36.5%   | 1,892    | 579    | 950    | 191    | 201       | 12     | 346    | 0      | 1,497  | 203    | 79.1% | 35.1% |
|           |        | 小計      | 8,241    | 2,532  | 4,299  | 990    | 1,139     | 64     | 1,435  | 0      | 6,873  | 1,054 | 83.4%  | 41.6%   | 8,245    | 2,548  | 4,289  | 996    | 1,139     | 65     | 1,424  | 0      | 6,852  | 1,061  | 83.1% | 41.6% |
| 合計(京都市除く) | 66,790 | 19,707  | 38,108   | 8,536  | 7,387  | 197    | 10,274    | 0      | 55,769 | 8,733  | 83.5%  | 44.3% | 67,045 | 19,845  | 38,215   | 8,583  | 7,364  | 188    | 10,301    | 0      | 55,880 | 8,771  | 83.3%  | 44.2%  |       |       |



### 3 介護サービス受給者数【月別・市町村別】(続き)

受給者数(令和2年度)

12月利用者(2月分月報)

1月利用者(3月分月報)

| 圏域        | 保健所名   | 市町村名    | 12月末認定者数 |        | 居宅サービス |        | 地域密着型サービス |        | 施設サービス |        | 合計     |       | 利用率    |         | 1月末認定者数 |        | 居宅サービス |        | 地域密着型サービス |        | 施設サービス |        | 合計     |        | 利用率   |       |
|-----------|--------|---------|----------|--------|--------|--------|-----------|--------|--------|--------|--------|-------|--------|---------|---------|--------|--------|--------|-----------|--------|--------|--------|--------|--------|-------|-------|
|           |        |         | 総数       | うち要支援  | 総数     | うち要支援  | 総数        | うち要支援  | 総数     | うち要支援  | 総数     | うち要支援 | 総数     | うち要支援   | 総数      | うち要支援  | 総数     | うち要支援  | 総数        | うち要支援  | 総数     | うち要支援  | 総数     | うち要支援  | 総数    | うち要支援 |
| 京都・乙訓     | 乙訓     | 京都市     | 93,641   | 26,859 | 55,919 | 9,922  | 12,165    | 53     | 11,332 | 0      | 79,416 | 9,975 | 84.8%  | 37.1%   | 93,610  | 26,939 | 55,641 | 9,952  | 11,972    | 51     | 11,323 | 0      | 78,936 | 10,003 | 84.3% | 37.1% |
|           |        | 向日市     | 2,941    | 861    | 1,721  | 360    | 202       | 2      | 377    | 0      | 2,300  | 362   | 78.2%  | 42.0%   | 2,935   | 868    | 1,702  | 368    | 194       | 2      | 381    | 0      | 2,277  | 370    | 77.6% | 42.6% |
|           |        | 長岡京市    | 4,561    | 1,462  | 2,627  | 534    | 473       | 9      | 516    | 0      | 3,616  | 543   | 79.3%  | 37.1%   | 4,561   | 1,480  | 2,599  | 532    | 465       | 8      | 524    | 0      | 3,588  | 540    | 78.7% | 36.5% |
|           |        | 大山崎町    | 867      | 243    | 511    | 102    | 63        | 0      | 124    | 0      | 698    | 102   | 80.5%  | 42.0%   | 866     | 238    | 509    | 101    | 63        | 0      | 119    | 0      | 691    | 101    | 79.8% | 42.4% |
|           |        | 計       | 8,369    | 2,566  | 4,859  | 996    | 738       | 11     | 1,017  | 0      | 6,614  | 1,007 | 79.0%  | 39.2%   | 8,362   | 2,586  | 4,810  | 1,001  | 722       | 10     | 1,024  | 0      | 6,556  | 1,011  | 78.4% | 39.1% |
|           | 小計     | 102,010 | 29,425   | 60,778 | 10,918 | 12,903 | 64        | 12,349 | 0      | 86,030 | 10,982 | 84.3% | 37.3%  | 101,972 | 29,525  | 60,451 | 10,953 | 12,694 | 61        | 12,347 | 0      | 85,492 | 11,014 | 83.8%  | 37.3% |       |
| 山城北       | 山城北    | 宇治市     | 10,616   | 2,994  | 6,461  | 1,215  | 1,189     | 2      | 1,335  | 0      | 8,985  | 1,217 | 84.6%  | 40.6%   | 10,613  | 3,015  | 6,441  | 1,217  | 1,141     | 2      | 1,303  | 0      | 8,885  | 1,219  | 83.7% | 40.4% |
|           |        | 城陽市     | 4,071    | 1,756  | 2,124  | 772    | 572       | 17     | 540    | 0      | 3,236  | 789   | 79.5%  | 44.9%   | 4,080   | 1,751  | 2,108  | 764    | 573       | 16     | 536    | 0      | 3,217  | 780    | 78.8% | 44.5% |
|           |        | 八幡市     | 4,370    | 1,692  | 2,312  | 638    | 224       | 5      | 556    | 0      | 3,092  | 643   | 70.8%  | 38.0%   | 4,373   | 1,683  | 2,313  | 648    | 226       | 5      | 542    | 0      | 3,081  | 653    | 70.5% | 38.8% |
|           |        | 京田辺市    | 3,068    | 711    | 1,825  | 230    | 334       | 4      | 388    | 0      | 2,547  | 234   | 83.0%  | 32.9%   | 3,064   | 706    | 1,822  | 228    | 327       | 4      | 387    | 0      | 2,536  | 232    | 82.8% | 32.9% |
|           |        | 久御山町    | 938      | 322    | 554    | 173    | 100       | 5      | 126    | 0      | 780    | 178   | 83.2%  | 55.3%   | 932     | 320    | 557    | 178    | 98        | 5      | 131    | 0      | 786    | 183    | 84.3% | 57.2% |
|           |        | 井手町     | 524      | 146    | 302    | 76     | 37        | 0      | 102    | 0      | 441    | 76    | 84.2%  | 52.1%   | 529     | 153    | 302    | 80     | 35        | 0      | 102    | 0      | 439    | 80     | 83.0% | 52.3% |
|           |        | 宇治田原町   | 474      | 110    | 282    | 63     | 35        | 0      | 95     | 0      | 412    | 63    | 86.9%  | 57.3%   | 465     | 109    | 272    | 62     | 35        | 0      | 93     | 0      | 400    | 62     | 86.0% | 56.9% |
| 小計        | 24,061 | 7,731   | 13,860   | 3,167  | 2,491  | 33     | 3,142     | 0      | 19,493 | 3,200  | 81.0%  | 41.4% | 24,056 | 7,737   | 13,815  | 3,177  | 2,435  | 32     | 3,094     | 0      | 19,344 | 3,209  | 80.4%  | 41.5%  |       |       |
| 山城南       | 山城南    | 木津川市    | 3,415    | 980    | 1,941  | 371    | 256       | 0      | 454    | 0      | 2,651  | 371   | 77.6%  | 37.9%   | 3,410   | 979    | 1,901  | 358    | 264       | 2      | 456    | 0      | 2,621  | 360    | 76.9% | 36.8% |
|           |        | 笠置町     | 139      | 21     | 84     | 13     | 1         | 0      | 30     | 0      | 115    | 13    | 82.7%  | 61.9%   | 134     | 20     | 81     | 13     | 1         | 0      | 30     | 0      | 112    | 13     | 83.6% | 65.0% |
|           |        | 和束町     | 376      | 88     | 197    | 41     | 3         | 0      | 88     | 0      | 288    | 41    | 76.6%  | 46.6%   | 375     | 89     | 197    | 41     | 3         | 0      | 89     | 0      | 289    | 41     | 77.1% | 46.1% |
|           |        | 精華町     | 1,583    | 396    | 1,009  | 216    | 93        | 7      | 250    | 0      | 1,352  | 223   | 85.4%  | 56.3%   | 1,598   | 406    | 1,000  | 218    | 100       | 10     | 247    | 0      | 1,347  | 228    | 84.3% | 56.2% |
|           |        | 南山城村    | 292      | 102    | 137    | 30     | 0         | 0      | 54     | 0      | 191    | 30    | 65.4%  | 29.4%   | 289     | 99     | 138    | 30     | 0         | 0      | 54     | 0      | 192    | 30     | 66.4% | 30.3% |
|           |        | 小計      | 5,805    | 1,587  | 3,368  | 671    | 353       | 7      | 876    | 0      | 4,597  | 678   | 79.2%  | 42.7%   | 5,806   | 1,593  | 3,317  | 660    | 368       | 12     | 876    | 0      | 4,561  | 672    | 78.6% | 42.2% |
| 南丹        | 南丹     | 亀岡市     | 4,289    | 1,334  | 2,235  | 564    | 393       | 28     | 817    | 0      | 3,445  | 592   | 80.3%  | 44.4%   | 4,281   | 1,343  | 2,226  | 559    | 386       | 34     | 820    | 0      | 3,432  | 593    | 80.2% | 44.2% |
|           |        | 南丹市     | 2,423    | 716    | 1,316  | 374    | 324       | 6      | 526    | 0      | 2,166  | 380   | 89.4%  | 53.1%   | 2,413   | 726    | 1,306  | 379    | 307       | 6      | 535    | 0      | 2,148  | 385    | 89.0% | 53.0% |
|           |        | 京丹波町    | 1,071    | 132    | 563    | 51     | 167       | 0      | 290    | 0      | 1,020  | 51    | 95.2%  | 38.6%   | 1,071   | 131    | 569    | 52     | 158       | 0      | 283    | 0      | 1,010  | 52     | 94.3% | 39.7% |
|           |        | 小計      | 7,783    | 2,182  | 4,114  | 989    | 884       | 34     | 1,633  | 0      | 6,631  | 1,023 | 85.2%  | 46.9%   | 7,765   | 2,200  | 4,101  | 990    | 851       | 40     | 1,638  | 0      | 6,590  | 1,030  | 84.9% | 46.8% |
| 中丹        | 中丹     | 福知山市    | 5,087    | 1,288  | 2,997  | 652    | 674       | 10     | 854    | 0      | 4,525  | 662   | 89.0%  | 51.4%   | 5,096   | 1,294  | 2,984  | 656    | 660       | 8      | 863    | 0      | 4,507  | 664    | 88.4% | 51.3% |
|           |        | 舞鶴市     | 5,273    | 1,615  | 3,180  | 934    | 686       | 10     | 843    | 0      | 4,709  | 944   | 89.3%  | 58.5%   | 5,262   | 1,614  | 3,145  | 932    | 682       | 14     | 820    | 0      | 4,647  | 946    | 88.3% | 58.6% |
|           |        | 綾部市     | 2,502    | 411    | 1,548  | 270    | 393       | 5      | 503    | 0      | 2,444  | 275   | 97.7%  | 66.9%   | 2,499   | 407    | 1,535  | 262    | 385       | 6      | 504    | 0      | 2,424  | 268    | 97.0% | 65.8% |
|           |        | 小計      | 12,862   | 3,314  | 7,725  | 1,856  | 1,753     | 25     | 2,200  | 0      | 11,678 | 1,881 | 90.8%  | 56.8%   | 12,857  | 3,315  | 7,664  | 1,850  | 1,727     | 28     | 2,187  | 0      | 11,578 | 1,878  | 90.1% | 56.7% |
| 丹後        | 丹後     | 宮津市     | 1,933    | 694    | 990    | 261    | 239       | 0      | 331    | 0      | 1,560  | 261   | 80.7%  | 37.6%   | 1,913   | 695    | 961    | 253    | 227       | 0      | 331    | 0      | 1,519  | 253    | 79.4% | 36.4% |
|           |        | 京丹後市    | 4,132    | 1,183  | 2,184  | 506    | 663       | 44     | 703    | 0      | 3,550  | 550   | 85.9%  | 46.5%   | 4,116   | 1,184  | 2,112  | 492    | 623       | 42     | 704    | 0      | 3,439  | 534    | 83.6% | 45.1% |
|           |        | 伊根町     | 271      | 85     | 136    | 36     | 28        | 5      | 51     | 0      | 215    | 41    | 79.3%  | 48.2%   | 275     | 88     | 139    | 36     | 25        | 4      | 52     | 0      | 216    | 40     | 78.5% | 45.5% |
|           |        | 与謝野町    | 1,878    | 580    | 1,006  | 200    | 193       | 13     | 354    | 0      | 1,553  | 213   | 82.7%  | 36.7%   | 1,877   | 574    | 929    | 199    | 191       | 11     | 353    | 0      | 1,473  | 210    | 78.5% | 36.6% |
|           |        | 小計      | 8,214    | 2,542  | 4,316  | 1,003  | 1,123     | 62     | 1,439  | 0      | 6,878  | 1,065 | 83.7%  | 41.9%   | 8,181   | 2,541  | 4,141  | 980    | 1,066     | 57     | 1,440  | 0      | 6,647  | 1,037  | 81.2% | 40.8% |
| 合計(京都市除く) | 67,094 | 19,922  | 38,242   | 8,682  | 7,342  | 172    | 10,307    | 0      | 55,891 | 8,854  | 83.3%  | 44.4% | 67,027 | 19,972  | 37,848  | 8,658  | 7,169  | 179    | 10,259    | 0      | 55,276 | 8,837  | 82.5%  | 44.2%  |       |       |

### 3 介護サービス受給者数【月別・市町村別】(続き)

受給者数(令和2年度)

2月利用者(4月分月報)

3月利用者(5月分月報)

| 圏域        | 保健所名 | 市町村名    | 2月末認定者数 |        | 居宅サービス |        | 地域密着型サービス |        | 施設サービス |        | 合計     |        | 利用率   |         | 3月末認定者数 |        | 居宅サービス |        | 地域密着型サービス |        | 施設サービス |        | 合計     |        | 利用率   |       |       |
|-----------|------|---------|---------|--------|--------|--------|-----------|--------|--------|--------|--------|--------|-------|---------|---------|--------|--------|--------|-----------|--------|--------|--------|--------|--------|-------|-------|-------|
|           |      |         | 総数      | うち要支援  | 総数     | うち要支援  | 総数        | うち要支援  | 総数     | うち要支援  | 総数     | うち要支援  | 総数    | うち要支援   | 総数      | うち要支援  | 総数     | うち要支援  | 総数        | うち要支援  | 総数     | うち要支援  | 総数     | うち要支援  | 総数    | うち要支援 |       |
| 京都・乙訓     | 乙訓   | 京都市     | 93,788  | 27,008 | 55,603 | 10,035 | 11,885    | 51     | 11,261 | 0      | 78,749 | 10,086 | 84.0% | 37.3%   | 93,931  | 27,034 | 56,183 | 10,105 | 12,081    | 49     | 11,366 | 0      | 79,630 | 10,154 | 84.8% | 37.6% |       |
|           |      | 向日市     | 2,965   | 884    | 1,690  | 361    | 201       | 2      | 391    | 0      | 2,282  | 363    | 77.0% | 41.1%   | 2,973   | 890    | 1,715  | 376    | 204       | 2      | 384    | 0      | 2,303  | 378    | 77.5% | 42.5% |       |
|           |      | 長岡京市    | 4,558   | 1,477  | 2,583  | 546    | 455       | 8      | 523    | 0      | 3,561  | 554    | 78.1% | 37.5%   | 4,551   | 1,477  | 2,596  | 545    | 467       | 7      | 523    | 0      | 3,586  | 552    | 78.8% | 37.4% |       |
|           |      | 大山崎町    | 872     | 239    | 504    | 97     | 65        | 0      | 115    | 0      | 684    | 97     | 78.4% | 40.6%   | 881     | 244    | 502    | 97     | 65        | 0      | 119    | 0      | 686    | 97     | 77.9% | 39.8% |       |
|           |      | 計       | 8,395   | 2,600  | 4,777  | 1,004  | 721       | 10     | 1,029  | 0      | 6,527  | 1,014  | 77.7% | 39.0%   | 8,405   | 2,611  | 4,813  | 1,018  | 736       | 9      | 1,026  | 0      | 6,575  | 1,027  | 78.2% | 39.3% |       |
| 小計        |      | 102,183 | 29,608  | 60,380 | 11,039 | 12,606 | 61        | 12,290 | 0      | 85,276 | 11,100 | 83.5%  | 37.5% | 102,336 | 29,645  | 60,996 | 11,123 | 12,817 | 58        | 12,392 | 0      | 86,205 | 11,181 | 84.2%  | 37.7% |       |       |
| 山城北       | 山城北  | 宇治市     | 10,647  | 3,024  | 6,442  | 1,201  | 1,140     | 1      | 1,317  | 0      | 8,899  | 1,202  | 83.6% | 39.7%   | 10,712  | 3,040  | 6,503  | 1,222  | 1,168     | 1      | 1,311  | 0      | 8,982  | 1,223  | 83.8% | 40.2% |       |
|           |      | 城陽市     | 4,079   | 1,759  | 2,141  | 787    | 557       | 16     | 536    | 0      | 3,234  | 803    | 79.3% | 45.7%   | 4,127   | 1,787  | 2,171  | 795    | 565       | 16     | 546    | 0      | 3,282  | 811    | 79.5% | 45.4% |       |
|           |      | 八幡市     | 4,400   | 1,686  | 2,315  | 646    | 215       | 5      | 556    | 0      | 3,086  | 651    | 70.1% | 38.6%   | 4,417   | 1,688  | 2,368  | 650    | 233       | 7      | 562    | 0      | 3,163  | 657    | 71.6% | 38.9% |       |
|           |      | 京田辺市    | 3,084   | 717    | 1,821  | 228    | 335       | 5      | 389    | 0      | 2,545  | 233    | 82.5% | 32.5%   | 3,105   | 722    | 1,829  | 232    | 345       | 6      | 395    | 0      | 2,569  | 238    | 82.7% | 33.0% |       |
|           |      | 久御山町    | 930     | 321    | 558    | 181    | 93        | 3      | 136    | 0      | 787    | 184    | 84.6% | 57.3%   | 938     | 323    | 556    | 178    | 93        | 3      | 137    | 0      | 786    | 181    | 83.8% | 56.0% |       |
|           |      | 井手町     | 529     | 150    | 299    | 77     | 34        | 0      | 102    | 0      | 435    | 77     | 82.2% | 51.3%   | 528     | 150    | 299    | 78     | 35        | 0      | 103    | 0      | 437    | 78     | 82.8% | 52.0% |       |
|           |      | 宇治田原町   | 464     | 110    | 275    | 63     | 32        | 0      | 92     | 0      | 399    | 63     | 86.0% | 57.3%   | 478     | 113    | 289    | 63     | 38        | 0      | 94     | 0      | 421    | 63     | 88.1% | 55.8% |       |
| 小計        |      | 24,133  | 7,767   | 13,851 | 3,183  | 2,406  | 30        | 3,128  | 0      | 19,385 | 3,213  | 80.3%  | 41.4% | 24,305  | 7,823   | 14,015 | 3,218  | 2,477  | 33        | 3,148  | 0      | 19,640 | 3,251  | 80.8%  | 41.6% |       |       |
| 山城南       | 山城南  | 木津川市    | 3,448   | 979    | 1,894  | 352    | 257       | 2      | 453    | 0      | 2,604  | 354    | 75.5% | 36.2%   | 3,453   | 974    | 1,941  | 363    | 260       | 2      | 455    | 0      | 2,656  | 365    | 76.9% | 37.5% |       |
|           |      | 笠置町     | 136     | 20     | 78     | 13     | 1         | 0      | 31     | 0      | 110    | 13     | 80.9% | 65.0%   | 139     | 22     | 82     | 16     | 1         | 0      | 32     | 0      | 115    | 16     | 82.7% | 72.7% |       |
|           |      | 和束町     | 376     | 88     | 200    | 44     | 3         | 0      | 86     | 0      | 289    | 44     | 76.9% | 50.0%   | 383     | 88     | 203    | 43     | 3         | 0      | 88     | 0      | 294    | 43     | 76.8% | 48.9% |       |
|           |      | 精華町     | 1,598   | 406    | 984    | 216    | 97        | 9      | 248    | 0      | 1,329  | 225    | 83.2% | 55.4%   | 1,597   | 404    | 1,016  | 230    | 101       | 7      | 254    | 0      | 1,371  | 237    | 85.8% | 58.7% |       |
|           |      | 南山城村    | 287     | 99     | 140    | 31     | 1         | 0      | 55     | 0      | 196    | 31     | 68.3% | 31.3%   | 291     | 98     | 140    | 30     | 1         | 0      | 52     | 0      | 193    | 30     | 66.3% | 30.6% |       |
| 小計        |      | 5,845   | 1,592   | 3,296  | 656    | 359    | 11        | 873    | 0      | 4,528  | 667    | 77.5%  | 41.9% | 5,863   | 1,586   | 3,382  | 682    | 366    | 9         | 881    | 0      | 4,629  | 691    | 79.0%  | 43.6% |       |       |
| 南丹        | 南丹   | 亀岡市     | 4,315   | 1,353  | 2,201  | 563    | 391       | 32     | 819    | 0      | 3,411  | 595    | 79.0% | 44.0%   | 4,327   | 1,361  | 2,226  | 568    | 384       | 31     | 837    | 0      | 3,447  | 599    | 79.7% | 44.0% |       |
|           |      | 南丹市     | 2,414   | 716    | 1,281  | 375    | 307       | 5      | 524    | 0      | 2,112  | 380    | 87.5% | 53.1%   | 2,423   | 728    | 1,300  | 386    | 310       | 7      | 519    | 0      | 2,129  | 393    | 87.9% | 54.0% |       |
|           |      | 京丹波町    | 1,065   | 132    | 571    | 50     | 155       | 0      | 286    | 0      | 1,012  | 50     | 95.0% | 37.9%   | 1,072   | 134    | 587    | 50     | 157       | 0      | 286    | 0      | 1,030  | 50     | 96.1% | 37.3% |       |
| 小計        |      | 7,794   | 2,201   | 4,053  | 988    | 853    | 37        | 1,629  | 0      | 6,535  | 1,025  | 83.8%  | 46.6% | 7,822   | 2,223   | 4,113  | 1,004  | 851    | 38        | 1,642  | 0      | 6,606  | 1,042  | 84.5%  | 46.9% |       |       |
| 中丹        | 中丹西  | 福知山市    | 5,107   | 1,298  | 2,962  | 654    | 669       | 10     | 849    | 0      | 4,480  | 664    | 87.7% | 51.2%   | 5,111   | 1,306  | 3,025  | 667    | 681       | 10     | 851    | 0      | 4,557  | 677    | 89.2% | 51.8% |       |
|           |      | 中丹東     | 舞鶴市     | 5,306  | 1,627  | 3,118  | 923       | 677    | 12     | 828    | 0      | 4,623  | 935   | 87.1%   | 57.5%   | 5,313  | 1,626  | 3,200  | 945       | 715    | 13     | 832    | 0      | 4,747  | 958   | 89.3% | 58.9% |
|           |      |         | 綾部市     | 2,520  | 419    | 1,530  | 270       | 385    | 5      | 496    | 0      | 2,411  | 275   | 95.7%   | 65.6%   | 2,529  | 423    | 1,565  | 271       | 393    | 5      | 500    | 0      | 2,458  | 276   | 97.2% | 65.2% |
| 小計        |      | 12,933  | 3,344   | 7,610  | 1,847  | 1,731  | 27        | 2,173  | 0      | 11,514 | 1,874  | 89.0%  | 56.0% | 12,953  | 3,355   | 7,790  | 1,883  | 1,789  | 28        | 2,183  | 0      | 11,762 | 1,911  | 90.8%  | 57.0% |       |       |
| 丹後        | 丹後   | 宮津市     | 1,915   | 704    | 954    | 254    | 225       | 0      | 324    | 0      | 1,503  | 254    | 78.5% | 36.1%   | 1,911   | 702    | 966    | 264    | 235       | 0      | 325    | 0      | 1,526  | 264    | 79.9% | 37.6% |       |
|           |      | 京丹後市    | 4,124   | 1,170  | 2,123  | 486    | 658       | 44     | 687    | 0      | 3,468  | 530    | 84.1% | 45.3%   | 4,098   | 1,170  | 2,180  | 505    | 662       | 44     | 651    | 0      | 3,493  | 549    | 85.2% | 46.9% |       |
|           |      | 伊根町     | 276     | 89     | 143    | 37     | 25        | 4      | 52     | 0      | 220    | 41     | 79.7% | 46.1%   | 274     | 90     | 138    | 37     | 29        | 4      | 56     | 0      | 223    | 41     | 81.4% | 45.6% |       |
|           |      | 与謝野町    | 1,877   | 576    | 929    | 198    | 189       | 10     | 345    | 0      | 1,463  | 208    | 77.9% | 36.1%   | 1,891   | 578    | 938    | 202    | 191       | 11     | 348    | 0      | 1,477  | 213    | 78.1% | 36.9% |       |
| 小計        |      | 8,192   | 2,539   | 4,149  | 975    | 1,097  | 58        | 1,408  | 0      | 6,654  | 1,033  | 81.2%  | 40.7% | 8,174   | 2,540   | 4,222  | 1,008  | 1,117  | 59        | 1,380  | 0      | 6,719  | 1,067  | 82.2%  | 42.0% |       |       |
| 合計(京都市除く) |      | 67,292  | 20,043  | 37,736 | 8,653  | 7,167  | 173       | 10,240 | 0      | 55,143 | 8,826  | 81.9%  | 44.0% | 67,522  | 20,138  | 38,335 | 8,813  | 7,336  | 176       | 10,260 | 0      | 55,931 | 8,989  | 82.8%  | 44.6% |       |       |

## 4 介護給付費の状況

### 【サービス区分別・月別・市町村別】

4-(1) 介護給付費支出額一覧【サービス区分別・市町村別】(令和2年度)

(単位:円)

| 圏域        | 保健所            | 市町村             | 居宅(介護予防)サービス<br>(内訳は別紙参照) | 地域密着型(介護予防)サービス | 施設サービス<br>(内訳は別紙参照) | 特定入所者介護(介護予防)サービス費 | 高額介護(介護予防)サービス費 | 高額医療合算介護(介護予防)サービス費 | 国保連合会への審査支払委託経費 | 支出額合計(A)        |               |
|-----------|----------------|-----------------|---------------------------|-----------------|---------------------|--------------------|-----------------|---------------------|-----------------|-----------------|---------------|
| 京都・乙訓     |                | 京都市             | 63,000,539,549            | 21,249,214,518  | 40,803,912,237      | 4,115,188,448      | 4,260,957,078   | 587,730,039         | 148,900,143     | 134,166,442,012 |               |
|           | 乙訓             | 向日市             | 2,053,955,608             | 464,650,779     | 1,332,700,062       | 118,705,003        | 112,460,006     | 17,123,731          | 4,440,687       | 4,104,035,876   |               |
|           |                | 長岡京市            | 3,011,676,494             | 1,040,466,763   | 1,783,690,615       | 172,024,434        | 180,449,015     | 31,464,257          | 6,721,996       | 6,226,493,574   |               |
|           |                | 大山崎町            | 667,596,878               | 198,512,744     | 387,699,546         | 41,037,891         | 39,616,898      | 6,599,483           | 1,349,543       | 1,342,412,983   |               |
|           |                | 小計              | 5,733,228,980             | 1,703,630,286   | 3,504,090,223       | 331,767,328        | 332,525,919     | 55,187,471          | 12,512,226      | 11,672,942,433  |               |
| 小計        | 68,733,768,529 | 22,952,844,804  | 44,308,002,460            | 4,446,955,776   | 4,593,482,997       | 642,917,510        | 161,412,369     | 145,839,384,445     |                 |                 |               |
| 山城北       | 山城北            | 宇治市             | 6,713,519,220             | 2,085,573,131   | 4,437,063,394       | 393,693,051        | 370,696,208     | 58,997,411          | 15,847,180      | 14,075,389,595  |               |
|           |                | 城陽市             | 2,087,358,157             | 1,029,628,936   | 1,771,469,802       | 173,549,317        | 136,320,324     | 20,629,703          | 5,260,627       | 5,224,216,866   |               |
|           |                | 八幡市             | 2,661,453,403             | 493,573,634     | 1,827,993,609       | 157,610,682        | 147,521,012     | 18,721,422          | 5,912,041       | 5,312,785,803   |               |
|           |                | 京田辺市            | 2,201,422,992             | 440,875,172     | 1,276,610,811       | 110,641,228        | 100,431,820     | 16,449,537          | 4,725,956       | 4,151,157,516   |               |
|           |                | 久御山町            | 541,845,556               | 154,441,976     | 444,578,516         | 36,547,705         | 28,385,214      | 4,332,826           | 1,309,319       | 1,211,441,112   |               |
|           |                | 井手町             | 347,166,691               | 51,232,092      | 325,126,726         | 35,036,523         | 19,871,745      | 3,017,652           | 785,260         | 782,236,689     |               |
|           |                | 宇治田原町           | 292,491,928               | 26,983,577      | 290,898,092         | 27,874,900         | 11,732,264      | 1,548,496           | 714,354         | 652,243,611     |               |
| 小計        | 14,845,257,947 | 4,282,308,518   | 10,373,740,950            | 934,953,406     | 814,958,587         | 123,697,047        | 34,554,737      | 31,409,471,192      |                 |                 |               |
| 山城南       | 山城南            | 木津川市            | 2,365,553,951             | 619,559,848     | 1,523,541,935       | 137,040,431        | 125,128,758     | 17,158,876          | 4,999,603       | 4,792,983,402   |               |
|           |                | 笠置町             | 130,486,298               | 311,984         | 102,129,475         | 13,883,409         | 7,219,676       | 876,176             | 242,573         | 255,149,591     |               |
|           |                | 和束町             | 242,904,420               | 5,211,657       | 313,117,892         | 44,042,458         | 17,777,378      | 1,647,851           | 532,320         | 625,233,976     |               |
|           |                | 精華町             | 146,253,971               | 2,820,905       | 179,742,583         | 25,272,632         | 8,494,017       | 999,954             | 313,734         | 363,897,796     |               |
|           |                | 南山城村            | 1,206,194,746             | 216,449,550     | 842,862,272         | 77,916,263         | 62,223,804      | 10,293,466          | 2,543,328       | 2,418,483,429   |               |
| 小計        | 4,091,393,386  | 844,353,944     | 2,961,394,157             | 298,155,193     | 220,843,633         | 30,976,323         | 8,631,558       | 8,455,748,194       |                 |                 |               |
| 南丹        | 南丹             | 亀岡市             | 2,346,799,392             | 703,007,747     | 2,873,017,454       | 250,934,067        | 177,115,302     | 26,735,707          | 5,713,214       | 6,383,322,883   |               |
|           |                | 南丹市             | 1,364,532,856             | 505,574,939     | 1,639,443,313       | 174,257,139        | 80,186,026      | 11,767,896          | 3,462,773       | 3,779,224,942   |               |
|           |                | 京丹波町            | 738,814,881               | 286,808,318     | 895,564,024         | 113,245,170        | 42,276,100      | 6,188,753           | 1,641,819       | 2,084,539,065   |               |
| 小計        | 4,450,147,129  | 1,495,391,004   | 5,408,024,791             | 538,436,376     | 299,577,428         | 44,692,356         | 10,817,806      | 12,247,086,890      |                 |                 |               |
| 中丹        | 中丹             | 中丹西             | 福知山市                      | 2,999,891,150   | 1,138,039,475       | 2,750,759,985      | 310,287,451     | 158,486,746         | 26,113,963      | 7,616,377       | 7,391,195,147 |
|           |                | 中丹東             | 舞鶴市                       | 3,103,260,605   | 1,247,913,222       | 2,744,370,699      | 266,914,432     | 183,251,998         | 22,268,284      | 8,014,539       | 7,575,993,779 |
|           |                |                 | 綾部市                       | 1,612,115,246   | 811,372,579         | 1,576,531,600      | 158,233,042     | 88,249,319          | 14,689,790      | 4,018,408       | 4,265,209,984 |
| 小計        | 7,715,267,001  | 3,197,325,276   | 7,071,662,284             | 735,434,925     | 429,988,063         | 63,072,037         | 19,649,324      | 19,232,398,910      |                 |                 |               |
| 丹後        | 丹後             | 宮津市             | 996,793,131               | 282,213,281     | 1,139,528,432       | 119,279,670        | 55,469,349      | 8,157,260           | 2,621,309       | 2,604,062,432   |               |
|           |                | 京丹後市            | 2,350,558,104             | 1,245,045,072   | 2,187,601,681       | 285,551,578        | 123,563,167     | 18,189,718          | 5,454,401       | 6,215,963,721   |               |
|           |                | 伊根町             | 147,705,503               | 48,631,743      | 166,631,313         | 16,127,213         | 8,009,253       | 511,912             | 373,584         | 387,990,521     |               |
|           |                | 与謝野町            | 971,463,858               | 343,649,006     | 1,105,356,322       | 140,050,759        | 59,844,340      | 6,843,577           | 2,465,290       | 2,629,673,152   |               |
| 小計        | 4,466,520,596  | 1,919,539,102   | 4,599,117,748             | 561,009,220     | 246,886,109         | 33,702,467         | 10,914,584      | 11,837,689,826      |                 |                 |               |
| 合計        |                | 104,302,354,588 | 34,691,762,648            | 74,721,942,390  | 7,514,944,896       | 6,605,736,817      | 939,057,740     | 245,980,378         | 229,021,779,457 |                 |               |
| 合計(京都市除く) |                | 41,301,815,039  | 13,442,548,130            | 33,918,030,153  | 3,399,756,448       | 2,344,779,739      | 351,327,701     | 97,080,235          | 94,855,337,445  |                 |               |

4-(2) 介護給付費の状況【サービス区分別・市町村別】(令和2年度)

(単位:円)

| 圏域        | 保健所            | 市町村名           | 居宅(介護予防)サービス   |                |                |               |                |               |               |               |                |               |                 |                |                |               |
|-----------|----------------|----------------|----------------|----------------|----------------|---------------|----------------|---------------|---------------|---------------|----------------|---------------|-----------------|----------------|----------------|---------------|
|           |                |                | 訪問サービス         |                | 通所サービス         |               | 短期入所サービス       |               | 福祉用具・住宅改修サービス |               | 特定施設入居者生活介護    |               | 居宅介護支援・介護予防支援   |                | 合計             |               |
|           |                |                | 給付総額           | うち予防給付         | 給付総額           | うち予防給付        | 給付総額           | うち予防給付        | 給付総額          | うち予防給付        | 給付総額           | うち予防給付        | 給付総額            | うち予防給付         | 給付総額           | うち予防給付        |
| 京都・乙訓     | 乙訓             | 京都市            | 21,236,280,101 | 478,021,073    | 18,124,515,029 | 483,738,103   | 3,859,784,890  | 18,171,997    | 6,503,124,500 | 793,832,167   | 5,364,775,836  | 112,394,787   | 7,912,059,193   | 515,365,629    | 63,000,539,549 | 2,401,523,756 |
|           |                | 向日市            | 594,274,810    | 14,436,734     | 728,507,470    | 37,379,371    | 136,648,200    | 1,170,580     | 190,854,630   | 26,720,207    | 170,985,782    | 3,227,958     | 232,684,716     | 17,580,681     | 2,053,955,608  | 100,515,531   |
|           |                | 長岡京市           | 801,287,074    | 19,414,894     | 983,835,809    | 63,094,013    | 240,756,192    | 1,139,139     | 281,699,932   | 41,941,276    | 379,491,709    | 21,059,159    | 324,605,778     | 26,486,859     | 3,011,676,494  | 173,135,340   |
|           |                | 大山崎町           | 155,484,420    | 3,072,932      | 268,017,903    | 18,289,864    | 60,990,948     | 207,139       | 55,081,940    | 7,110,301     | 57,324,614     | 691,986       | 70,697,053      | 5,179,031      | 667,596,878    | 34,551,253    |
|           |                | 小計             | 1,551,046,304  | 36,924,560     | 1,980,361,182  | 118,763,248   | 438,395,340    | 2,516,858     | 527,636,502   | 75,771,784    | 607,802,105    | 24,979,103    | 627,987,547     | 49,246,571     | 5,733,228,980  | 308,202,124   |
|           | 小計             | 22,787,326,405 | 514,945,633    | 20,104,876,211 | 602,501,351    | 4,298,180,230 | 20,688,855     | 7,030,761,002 | 869,603,951   | 5,972,577,941 | 137,373,890    | 8,540,046,740 | 564,612,200     | 68,733,768,529 | 2,709,725,880  |               |
| 山城北       | 山城北            | 宇治市            | 2,105,312,752  | 45,630,441     | 1,903,351,391  | 72,664,207    | 495,027,804    | 4,552,950     | 684,613,052   | 100,355,785   | 669,480,395    | 33,444,468    | 855,733,826     | 58,380,777     | 6,713,519,220  | 315,028,628   |
|           |                | 城陽市            | 735,972,547    | 41,415,077     | 531,582,356    | 84,278,918    | 175,216,700    | 4,223,563     | 255,764,232   | 66,811,420    | 158,434,117    | 13,935,682    | 230,388,205     | 38,487,744     | 2,087,358,157  | 249,152,404   |
|           |                | 八幡市            | 866,138,737    | 36,992,679     | 854,087,601    | 98,096,908    | 107,713,759    | 1,142,750     | 262,699,700   | 52,673,925    | 270,354,574    | 13,670,116    | 300,459,032     | 32,925,493     | 2,661,453,403  | 235,501,871   |
|           |                | 京田辺市           | 703,680,095    | 14,251,016     | 635,787,034    | 28,090,166    | 170,151,418    | 373,852       | 194,464,533   | 18,013,820    | 236,644,786    | 6,112,638     | 260,695,126     | 11,080,686     | 2,201,422,992  | 77,922,178    |
|           |                | 久御山町           | 149,064,763    | 6,983,651      | 172,276,947    | 7,943,312     | 50,596,077     | 45,357        | 76,232,451    | 18,036,713    | 21,824,782     | 1,411,868     | 71,850,536      | 9,040,252      | 541,845,556    | 43,461,153    |
|           |                | 井手町            | 83,652,084     | 7,371,577      | 128,229,386    | 949,806       | 32,280,036     | 20,916        | 41,435,369    | 8,788,030     | 17,945,757     | 203,927       | 43,624,059      | 3,796,770      | 347,166,691    | 21,131,026    |
|           |                | 宇治田原町          | 64,744,450     | 2,496,897      | 101,189,565    | 8,586,072     | 30,167,490     | 0             | 30,780,261    | 4,688,310     | 22,786,661     | 332,290       | 42,823,501      | 3,160,207      | 292,491,928    | 19,263,776    |
|           | 小計             | 4,708,565,428  | 155,141,338    | 4,326,504,280  | 300,609,389    | 1,061,153,284 | 10,359,388     | 1,545,989,598 | 269,368,003   | 1,397,471,072 | 69,110,989     | 1,805,574,285 | 156,871,929     | 14,845,257,947 | 961,461,036    |               |
| 山城南       | 山城南            | 木津川市           | 729,194,711    | 26,257,081     | 812,391,216    | 34,394,701    | 188,575,972    | 915,840       | 195,716,056   | 30,144,128    | 184,118,745    | 10,396,467    | 255,557,251     | 18,022,842     | 2,365,553,951  | 120,131,059   |
|           |                | 笠置町            | 31,943,588     | 740,993        | 41,975,737     | 261,648       | 30,033,121     | 49,640        | 12,394,545    | 1,428,202     | 4,688,928      | 0             | 9,450,379       | 618,400        | 130,486,298    | 3,098,883     |
|           |                | 和束町            | 64,522,452     | 4,504,048      | 90,065,831     | 41,910        | 37,016,128     | 172,464       | 18,900,062    | 3,404,430     | 6,874,843      | 436,920       | 25,525,104      | 2,191,380      | 242,904,420    | 10,751,152    |
|           |                | 精華町            | 30,629,836     | 18,734,772     | 43,560,221     | 24,932,354    | 28,342,189     | 612,247       | 17,224,737    | 15,520,315    | 6,461,929      | 4,119,393     | 20,035,059      | 10,960,719     | 146,253,971    | 74,879,800    |
|           |                | 南山城村           | 324,281,282    | 361,816        | 475,273,409    | 0             | 66,446,030     | 371,267       | 110,196,229   | 3,706,837     | 100,051,778    | 0             | 129,946,018     | 1,447,292      | 1,206,194,746  | 5,887,212     |
|           | 小計             | 1,180,571,869  | 50,598,710     | 1,463,266,414  | 59,630,613     | 350,413,440   | 2,121,458      | 354,431,629   | 54,203,912    | 302,196,223   | 14,952,780     | 440,513,811   | 33,240,633      | 4,091,393,386  | 214,748,106    |               |
| 南丹        | 南丹             | 亀岡市            | 751,116,741    | 22,037,450     | 798,876,489    | 39,830,321    | 167,957,314    | 2,207,140     | 277,736,686   | 54,662,927    | 66,605,701     | 1,763,233     | 284,506,461     | 28,244,649     | 2,346,799,392  | 148,745,720   |
|           |                | 南丹市            | 312,775,239    | 17,590,193     | 450,694,107    | 40,666,109    | 241,098,735    | 2,132,111     | 142,387,579   | 30,015,276    | 54,850,433     | 2,344,146     | 162,726,763     | 18,380,042     | 1,364,532,856  | 111,127,877   |
|           |                | 京丹波町           | 140,242,839    | 1,901,736      | 289,977,302    | 4,925,502     | 120,325,942    | 1,051,862     | 67,472,756    | 5,318,369     | 25,958,826     | 27,468        | 94,837,216      | 2,684,030      | 738,814,881    | 15,908,967    |
|           | 小計             | 1,204,134,819  | 41,529,379     | 1,539,547,898  | 85,421,932     | 529,381,991   | 5,391,113      | 487,597,021   | 89,996,572    | 147,414,960   | 4,134,847      | 542,070,440   | 49,308,721      | 4,450,147,129  | 275,782,564    |               |
| 中丹        | 中丹西            | 福知山市           | 737,866,874    | 12,888,198     | 1,018,418,149  | 37,884,146    | 293,550,257    | 1,790,757     | 387,932,108   | 66,559,300    | 148,043,978    | 9,024,711     | 414,079,784     | 32,555,456     | 2,999,891,150  | 160,702,568   |
|           |                | 舞鶴市            | 789,717,365    | 38,404,580     | 1,086,986,078  | 66,542,295    | 276,100,552    | 1,964,435     | 393,950,864   | 94,680,215    | 158,036,749    | 15,722,374    | 398,468,997     | 46,981,142     | 3,103,260,605  | 264,295,041   |
|           |                | 綾部市            | 373,128,722    | 8,345,456      | 540,583,867    | 9,169,990     | 221,694,632    | 673,200       | 205,094,751   | 26,369,395    | 57,370,163     | 2,031,923     | 214,243,111     | 12,705,393     | 1,612,115,246  | 59,295,357    |
|           | 小計             | 1,900,712,961  | 59,638,234     | 2,645,988,094  | 113,596,431    | 791,345,441   | 4,428,392      | 986,977,723   | 187,608,910   | 363,450,890   | 26,779,008     | 1,026,791,892 | 92,241,991      | 7,715,267,001  | 484,292,966    |               |
| 丹後        | 丹後             | 宮津市            | 241,131,111    | 23,441,565     | 264,122,622    | 4,034,295     | 152,615,814    | 3,480,594     | 112,542,126   | 23,381,609    | 95,112,439     | 1,358,283     | 131,269,019     | 13,488,662     | 996,793,131    | 69,185,008    |
|           |                | 京丹後市           | 378,732,895    | 30,186,138     | 893,666,607    | 22,336,251    | 447,935,936    | 2,937,019     | 235,366,040   | 42,171,208    | 93,431,299     | 3,158,840     | 301,425,327     | 24,083,300     | 2,350,558,104  | 124,872,756   |
|           |                | 伊根町            | 40,843,153     | 1,781,217      | 46,755,005     | 708,795       | 21,103,113     | 623,547       | 17,124,261    | 2,805,490     | 7,504,294      | 0             | 14,375,677      | 1,757,930      | 147,705,503    | 7,676,979     |
|           |                | 与謝野町           | 184,688,731    | 8,632,916      | 365,577,848    | 3,983,949     | 145,417,976    | 2,134,980     | 108,722,545   | 18,555,242    | 41,521,934     | 3,625,011     | 125,534,824     | 9,557,590      | 971,463,858    | 46,489,688    |
|           | 小計             | 845,395,890    | 64,041,836     | 1,570,122,082  | 31,063,290     | 767,072,839   | 9,176,140      | 473,754,972   | 86,913,549    | 237,569,966   | 8,142,134      | 572,604,847   | 48,887,482      | 4,466,520,596  | 248,224,431    |               |
| 合計        | 32,626,707,372 | 885,895,130    | 31,650,304,979 | 1,192,823,006  | 7,797,547,225  | 52,165,346    | 10,879,511,945 | 1,557,694,897 | 8,420,681,052 | 260,493,648   | 12,927,602,015 | 945,162,956   | 104,302,354,588 | 4,894,234,983  |                |               |
| 合計(京都市除く) | 11,390,427,271 | 407,874,057    | 13,525,789,950 | 709,084,903    | 3,937,762,335  | 33,993,349    | 4,376,387,445  | 763,862,730   | 3,055,905,216 | 148,098,861   | 5,015,542,822  | 429,797,327   | 41,301,815,039  | 2,492,711,227  |                |               |

4-(2) 介護給付費の状況【サービス区分別・市町村別】(令和2年度)(続き)

(単位:円)

| 圏域        | 保健所            | 市町村名           | 地域密着型(介護予防)サービス |                | 施設サービス         |                |                |                 | サービス合計          |                 |               |
|-----------|----------------|----------------|-----------------|----------------|----------------|----------------|----------------|-----------------|-----------------|-----------------|---------------|
|           |                |                | 合計              |                | 介護老人<br>福祉施設   | 介護老人<br>保健施設   | 介護療養型<br>医療施設  | 介護医療院           | 合計              | 合計              |               |
|           |                |                | 給付総額            | うち予防給付         |                |                |                |                 |                 | 給付総額            | うち予防給付        |
| 京都・乙訓     | 乙訓             | 京都市            | 21,249,214,518  | 53,150,811     | 17,679,339,568 | 14,082,645,631 | 1,516,149,661  | 7,525,777,377   | 40,803,912,237  | 125,053,666,304 | 2,454,674,567 |
|           |                | 向日市            | 464,650,779     | 1,639,645      | 583,662,657    | 455,397,556    | 37,055,043     | 256,584,806     | 1,332,700,062   | 3,851,306,449   | 102,155,176   |
|           |                | 長岡京市           | 1,040,466,763   | 6,233,345      | 951,077,026    | 599,508,388    | 103,958,727    | 129,146,474     | 1,783,690,615   | 5,835,833,872   | 179,368,685   |
|           |                | 大山崎町           | 198,512,744     | 0              | 195,098,453    | 126,752,720    | 23,863,640     | 41,984,733      | 387,699,546     | 1,253,809,168   | 34,551,253    |
|           |                | 小計             | 1,703,630,286   | 7,872,990      | 1,729,838,136  | 1,181,658,664  | 164,877,410    | 427,716,013     | 3,504,090,223   | 10,940,949,489  | 316,075,114   |
|           | 小計             | 22,952,844,804 | 61,023,801      | 19,409,177,704 | 15,264,304,295 | 1,681,027,071  | 7,953,493,390  | 44,308,002,460  | 135,994,615,793 | 2,770,749,681   |               |
| 山城北       | 山城北            | 宇治市            | 2,085,573,131   | 1,145,440      | 2,058,960,535  | 1,669,604,449  | 48,672,214     | 659,826,196     | 4,437,063,394   | 13,236,155,745  | 316,174,068   |
|           |                | 城陽市            | 1,029,628,936   | 22,034,834     | 941,352,258    | 692,628,229    | 26,629,158     | 110,860,157     | 1,771,469,802   | 4,888,456,895   | 271,187,238   |
|           |                | 八幡市            | 493,573,634     | 6,001,351      | 666,785,671    | 1,049,061,650  | 33,634,722     | 78,511,566      | 1,827,993,609   | 4,983,020,646   | 241,503,222   |
|           |                | 京田辺市           | 440,875,172     | 2,407,201      | 722,590,970    | 501,574,434    | 7,542,769      | 44,902,638      | 1,276,610,811   | 3,918,908,975   | 80,329,379    |
|           |                | 久御山町           | 154,441,976     | 4,940,125      | 233,995,055    | 185,405,749    | 8,135,680      | 17,042,032      | 444,578,516     | 1,140,866,048   | 48,401,278    |
|           |                | 井手町            | 51,232,092      | 0              | 220,790,550    | 94,600,342     | 0              | 9,735,834       | 325,126,726     | 723,525,509     | 21,131,026    |
|           |                | 宇治田原町          | 26,983,577      | 0              | 192,403,871    | 88,112,776     | 2,293,539      | 8,087,906       | 290,898,092     | 610,373,597     | 19,263,776    |
| 小計        | 4,282,308,518  | 36,528,951     | 5,036,878,910   | 4,280,987,629  | 126,908,082    | 928,966,329    | 10,373,740,950 | 29,501,307,415  | 997,989,987     |                 |               |
| 山城南       | 山城南            | 木津川市           | 619,559,848     | 557,448        | 859,440,517    | 538,091,162    | 995,145        | 125,015,111     | 1,523,541,935   | 4,508,655,734   | 120,688,507   |
|           |                | 笠置町            | 311,984         | 0              | 64,800,373     | 25,197,759     | 9,375,608      | 2,755,735       | 102,129,475     | 232,927,757     | 3,098,883     |
|           |                | 和束町            | 5,211,657       | 0              | 187,949,273    | 105,425,170    | 0              | 19,743,449      | 313,117,892     | 561,233,969     | 10,751,152    |
|           |                | 精華町            | 2,820,905       | 6,774,065      | 121,091,229    | 55,288,022     | 0              | 3,363,332       | 179,742,583     | 328,817,459     | 81,653,865    |
|           |                | 南山城村           | 216,449,550     | 0              | 527,961,445    | 295,679,747    | 4,634,496      | 14,586,584      | 842,862,272     | 2,265,506,568   | 5,887,212     |
| 小計        | 844,353,944    | 7,331,513      | 1,761,242,837   | 1,019,681,860  | 15,005,249     | 165,464,211    | 2,961,394,157  | 7,897,141,487   | 222,079,619     |                 |               |
| 南丹        | 南丹             | 亀岡市            | 703,007,747     | 24,754,215     | 1,275,582,305  | 1,025,021,119  | 207,693,524    | 364,720,506     | 2,873,017,454   | 5,922,824,593   | 173,499,935   |
|           |                | 南丹市            | 505,574,939     | 5,120,115      | 1,025,311,584  | 481,985,156    | 87,924,765     | 44,221,808      | 1,639,443,313   | 3,509,551,108   | 116,247,992   |
|           |                | 京丹波町           | 286,808,318     | 0              | 600,767,947    | 183,697,047    | 79,496,446     | 31,602,584      | 895,564,024     | 1,921,187,223   | 15,908,967    |
|           |                | 小計             | 1,495,391,004   | 29,874,330     | 2,901,661,836  | 1,690,703,322  | 375,114,735    | 440,544,898     | 5,408,024,791   | 11,353,562,924  | 305,656,894   |
| 中丹        | 中丹             | 福知山市           | 1,138,039,475   | 7,520,652      | 2,093,733,240  | 611,326,948    | 34,743,816     | 10,955,981      | 2,750,759,985   | 6,888,690,610   | 168,223,220   |
|           |                | 舞鶴市            | 1,247,913,222   | 10,158,138     | 1,320,277,973  | 1,371,987,611  | 46,979,424     | 5,125,691       | 2,744,370,699   | 7,095,544,526   | 274,453,179   |
|           |                | 綾部市            | 811,372,579     | 4,024,108      | 981,545,390    | 536,369,731    | 39,518,815     | 19,097,664      | 1,576,531,600   | 4,000,019,425   | 63,319,465    |
|           |                | 小計             | 3,197,325,276   | 21,702,898     | 4,395,556,603  | 2,519,684,290  | 121,242,055    | 35,179,336      | 7,071,662,284   | 17,984,254,561  | 505,995,864   |
| 丹後        | 丹後             | 宮津市            | 282,213,281     | 9,063          | 850,916,941    | 283,964,685    | 0              | 4,646,806       | 1,139,528,432   | 2,418,534,844   | 69,194,071    |
|           |                | 京丹後市           | 1,245,045,072   | 42,057,648     | 1,861,780,345  | 318,892,087    | 0              | 6,929,249       | 2,187,601,681   | 5,783,204,857   | 166,930,404   |
|           |                | 伊根町            | 48,631,743      | 4,779,702      | 129,100,455    | 32,490,173     | 0              | 5,040,685       | 166,631,313     | 362,968,559     | 12,456,681    |
|           |                | 与謝野町           | 343,649,006     | 8,917,200      | 876,258,025    | 216,618,971    | 1,256,967      | 11,222,359      | 1,105,356,322   | 2,420,469,186   | 55,406,708    |
|           |                | 小計             | 1,919,539,102   | 55,763,433     | 3,718,055,766  | 851,965,916    | 1,256,967      | 27,839,099      | 4,599,117,748   | 10,985,177,446  | 303,987,864   |
| 合計        | 34,691,762,648 | 212,224,926    | 37,222,573,656  | 25,627,327,312 | 2,320,554,159  | 9,551,487,263  | 74,721,942,390 | 213,716,059,626 | 5,106,459,909   |                 |               |
| 合計(京都市除く) | 13,442,548,130 | 159,074,115    | 19,543,234,088  | 11,544,681,681 | 804,404,498    | 2,025,709,886  | 33,918,030,153 | 88,662,393,322  | 2,651,785,342   |                 |               |

### 4-（3）介護給付費の状況【月別・市町村別】（令和2年度）

（国保連審査分）

（単位：円）

| 圏域        | 保健所            | 市町村名           | 令和2年3月         | 4月             | 5月             | 6月             | 7月             | 8月             | 9月             | 10月            | 11月            | 12月            | 令和3年1月         | 2月              | 3月             | 計               |
|-----------|----------------|----------------|----------------|----------------|----------------|----------------|----------------|----------------|----------------|----------------|----------------|----------------|----------------|-----------------|----------------|-----------------|
| 京都・乙訓     |                | 京都市            | 10,358,622,300 | 10,063,007,386 | 10,269,892,735 | 10,321,710,069 | 10,606,682,069 | 10,394,135,495 | 10,495,095,932 | 10,703,781,418 | 10,404,660,578 | 10,622,405,404 | 10,312,936,660 | 9,740,227,377   | 0              | 124,293,157,423 |
|           | 乙訓             | 向日市            | 312,170,235    | 311,822,818    | 314,771,245    | 318,000,814    | 328,632,072    | 324,721,290    | 322,517,365    | 322,285,681    | 324,724,043    | 327,814,191    | 314,983,367    | 304,367,415     | 0              | 3,826,810,536   |
|           |                | 長岡京市           | 477,638,246    | 471,610,138    | 472,267,431    | 475,573,619    | 492,623,258    | 493,149,747    | 487,565,276    | 498,826,248    | 491,768,662    | 499,952,024    | 482,499,014    | 456,342,666     | 0              | 5,799,816,329   |
|           |                | 大山崎町           | 100,826,029    | 101,781,777    | 102,809,343    | 103,812,722    | 107,619,459    | 100,930,736    | 102,000,994    | 108,181,563    | 105,135,539    | 108,446,512    | 104,900,655    | 101,433,377     | 0              | 1,247,878,706   |
|           |                | 小計             | 890,634,510    | 885,214,733    | 889,848,019    | 897,387,155    | 928,874,789    | 918,801,773    | 912,083,635    | 929,293,492    | 921,628,244    | 936,212,727    | 902,383,036    | 862,143,458     | 0              | 10,874,505,571  |
| 小計        | 11,249,256,810 | 10,948,222,119 | 11,159,740,754 | 11,219,097,224 | 11,535,556,858 | 11,312,937,268 | 11,407,179,567 | 11,633,074,910 | 11,326,288,822 | 11,558,618,131 | 11,215,319,696 | 10,602,370,835 | 0              | 135,167,662,994 |                |                 |
| 山城北       | 宇治市            | 1,089,483,998  | 1,056,241,250  | 1,077,051,728  | 1,108,580,720  | 1,133,544,977  | 1,096,810,793  | 1,096,980,455  | 1,132,569,016  | 1,097,617,183  | 1,122,575,048  | 1,087,654,435  | 1,033,131,720  | 0               | 13,132,241,323 |                 |
|           | 城陽市            | 391,860,146    | 380,793,881    | 394,540,168    | 398,407,005    | 407,065,833    | 406,226,322    | 412,094,992    | 418,701,699    | 406,983,215    | 421,727,171    | 413,641,026    | 389,737,998    | 0               | 4,841,779,456  |                 |
|           | 八幡市            | 403,053,760    | 389,076,979    | 396,293,492    | 406,925,754    | 420,018,389    | 409,207,057    | 420,313,597    | 431,259,956    | 416,512,099    | 433,855,236    | 414,723,337    | 396,553,725    | 0               | 4,937,793,381  |                 |
|           | 京田辺市           | 324,146,841    | 306,311,599    | 314,439,805    | 324,124,004    | 330,479,998    | 330,114,767    | 326,873,100    | 338,772,511    | 327,039,148    | 334,927,557    | 321,075,563    | 309,357,500    | 0               | 3,887,662,393  |                 |
|           | 久御山町           | 97,766,169     | 90,037,294     | 94,906,280     | 93,718,740     | 96,156,668     | 92,930,120     | 94,284,679     | 95,450,486     | 95,842,806     | 94,515,163     | 93,398,546     | 90,966,559     | 0               | 1,129,973,510  |                 |
|           | 井手町            | 61,153,048     | 57,510,940     | 61,521,492     | 59,973,751     | 61,052,469     | 60,427,713     | 59,056,222     | 62,602,778     | 58,122,159     | 61,110,284     | 59,489,110     | 56,199,529     | 0               | 718,219,495    |                 |
|           | 宇治田原町          | 50,764,480     | 49,860,487     | 48,833,963     | 51,797,224     | 53,848,514     | 51,708,284     | 50,913,319     | 51,692,329     | 50,276,142     | 46,596,034     | 46,872,674     | 53,008,464     | 0               | 606,171,914    |                 |
| 小計        | 2,418,228,442  | 2,329,832,430  | 2,387,586,928  | 2,443,527,198  | 2,502,166,848  | 2,447,425,056  | 2,460,516,364  | 2,531,048,775  | 2,452,392,752  | 2,515,306,493  | 2,436,854,691  | 2,328,955,495  | 0              | 29,253,841,472  |                |                 |
| 山城南       | 木津川市           | 371,962,218    | 360,697,452    | 367,072,014    | 373,656,079    | 381,944,798    | 376,810,302    | 375,299,186    | 389,201,237    | 374,879,293    | 383,271,144    | 367,050,741    | 355,584,064    | 0               | 4,477,428,528  |                 |
|           | 笠置町            | 19,779,823     | 19,339,660     | 18,773,477     | 19,098,049     | 18,942,279     | 19,620,977     | 22,214,122     | 19,933,631     | 18,802,200     | 19,771,432     | 17,824,325     | 17,574,830     | 0               | 231,674,805    |                 |
|           | 和束町            | 45,801,033     | 44,568,617     | 45,455,884     | 47,495,347     | 50,106,370     | 47,647,771     | 47,858,400     | 48,090,499     | 46,086,117     | 46,158,208     | 45,397,311     | 43,379,881     | 0               | 558,045,438    |                 |
|           | 精華町            | 28,428,060     | 24,396,413     | 27,986,397     | 28,187,154     | 27,790,561     | 27,443,341     | 26,348,489     | 28,077,273     | 26,243,641     | 28,654,502     | 26,745,785     | 25,469,658     | 0               | 325,771,274    |                 |
|           | 南山城村           | 188,351,862    | 178,085,268    | 184,207,565    | 183,074,723    | 195,593,034    | 187,082,796    | 190,171,316    | 197,567,434    | 190,885,558    | 193,963,951    | 186,602,582    | 175,465,108    | 0               | 2,251,051,197  |                 |
| 小計        | 654,322,996    | 627,087,410    | 643,495,337    | 651,511,352    | 674,377,042    | 658,605,187    | 661,891,513    | 682,870,074    | 656,896,809    | 671,819,237    | 643,620,744    | 617,473,541    | 0              | 7,843,971,242   |                |                 |
| 南丹        | 亀岡市            | 482,198,476    | 477,861,251    | 482,934,188    | 488,147,572    | 496,962,574    | 491,737,045    | 488,949,247    | 512,044,138    | 494,069,804    | 504,257,622    | 494,440,313    | 463,697,587    | 0               | 5,877,299,817  |                 |
|           | 南丹市            | 292,815,983    | 276,962,659    | 293,365,223    | 288,416,916    | 298,013,388    | 297,572,354    | 292,447,485    | 302,453,340    | 290,244,476    | 300,576,709    | 290,181,026    | 269,261,616    | 0               | 3,492,311,175  |                 |
|           | 京丹波町           | 160,623,255    | 159,511,749    | 158,543,763    | 154,877,624    | 162,735,207    | 159,287,310    | 157,342,916    | 168,468,881    | 160,364,108    | 164,456,264    | 157,857,803    | 149,434,714    | 0               | 1,913,503,594  |                 |
| 小計        | 935,637,714    | 914,335,659    | 934,843,174    | 931,442,112    | 957,711,169    | 948,596,709    | 938,739,648    | 982,966,359    | 944,678,388    | 969,290,595    | 942,479,142    | 882,393,917    | 0              | 11,283,114,586  |                |                 |
| 中丹        | 中丹西            | 福知山市           | 575,009,367    | 564,898,679    | 565,229,347    | 569,413,246    | 591,149,212    | 562,626,683    | 575,578,836    | 583,103,923    | 567,057,099    | 597,978,254    | 566,382,937    | 535,467,645     | 0              | 6,853,895,228   |
|           | 中丹東            | 舞鶴市            | 583,689,439    | 573,488,706    | 581,397,365    | 586,058,514    | 600,391,723    | 597,852,955    | 589,146,225    | 606,155,899    | 586,842,506    | 604,948,608    | 583,789,406    | 552,226,774     | 0              | 7,045,988,120   |
|           |                | 綾部市            | 323,109,930    | 320,878,207    | 332,314,148    | 329,416,661    | 337,682,875    | 335,464,017    | 334,862,035    | 346,123,530    | 328,892,793    | 339,044,537    | 335,848,260    | 314,556,008     | 0              | 3,978,193,001   |
| 小計        | 1,481,808,736  | 1,459,265,592  | 1,478,940,860  | 1,484,888,421  | 1,529,223,810  | 1,495,943,655  | 1,499,587,096  | 1,535,383,352  | 1,482,792,398  | 1,541,971,399  | 1,486,020,603  | 1,402,250,427  | 0              | 17,878,076,349  |                |                 |
| 丹後        | 宮津市            | 204,347,952    | 195,085,113    | 202,231,902    | 200,786,266    | 209,985,310    | 204,119,196    | 198,530,904    | 210,085,433    | 197,224,138    | 199,852,345    | 195,010,474    | 188,004,504    | 0               | 2,405,063,537  |                 |
|           | 京丹後市           | 480,951,197    | 469,617,887    | 490,007,274    | 481,454,193    | 489,077,302    | 488,754,467    | 484,014,280    | 503,032,119    | 483,780,700    | 485,944,192    | 455,335,234    | 438,150,878    | 0               | 5,750,119,723  |                 |
|           | 伊根町            | 30,562,605     | 29,573,197     | 29,680,603     | 29,685,117     | 32,010,251     | 30,322,990     | 31,012,978     | 30,953,828     | 29,849,829     | 29,206,346     | 29,914,559     | 28,394,410     | 0               | 361,166,713    |                 |
|           | 与謝野町           | 197,740,160    | 192,696,215    | 200,577,958    | 196,732,574    | 205,021,599    | 202,379,862    | 200,501,190    | 204,722,289    | 204,586,202    | 207,776,192    | 203,944,845    | 189,631,794    | 0               | 2,406,310,880  |                 |
| 小計        | 913,601,914    | 886,972,412    | 922,497,737    | 908,658,150    | 936,094,462    | 925,576,515    | 914,059,352    | 948,793,669    | 915,440,869    | 922,579,075    | 884,205,112    | 844,181,586    | 0              | 10,922,660,853  |                |                 |
| 合計        | 17,652,856,612 | 17,165,715,622 | 17,527,104,790 | 17,639,124,457 | 18,135,130,189 | 17,789,084,390 | 17,881,973,540 | 18,314,137,139 | 17,778,490,038 | 18,179,584,930 | 17,608,499,988 | 16,677,625,801 | 0              | 212,349,327,496 |                |                 |
| 合計（京都市除く） | 7,294,234,312  | 7,102,708,236  | 7,257,212,055  | 7,317,414,388  | 7,528,448,120  | 7,394,948,895  | 7,386,877,608  | 7,610,355,721  | 7,373,829,460  | 7,557,179,526  | 7,295,563,328  | 6,937,398,424  | 0              | 88,056,170,073  |                |                 |

4-(3) 介護給付費の状況【月別・市町村別】(令和2年度)(続き)

(市町村窓口払分)

(単位：円)

| 圏域        | 保健所 | 市町村名        | 令和2年3月      | 4月          | 5月          | 6月          | 7月          | 8月          | 9月          | 10月         | 11月         | 12月         | 令和3年1月      | 2月            | 3月         | 計           |            |
|-----------|-----|-------------|-------------|-------------|-------------|-------------|-------------|-------------|-------------|-------------|-------------|-------------|-------------|---------------|------------|-------------|------------|
| 京都・乙訓     |     | 京都市         | 0           | 58,902,335  | 52,057,343  | 66,366,202  | 56,938,529  | 65,876,639  | 63,981,072  | 68,145,371  | 59,739,987  | 77,683,052  | 60,386,760  | 57,365,465    | 73,066,126 | 760,508,881 |            |
|           | 乙訓  | 向日市         | 0           | 989,983     | 2,066,870   | 2,104,256   | 1,808,693   | 1,678,202   | 2,452,800   | 1,852,382   | 1,802,171   | 1,987,094   | 2,411,630   | 3,111,497     | 2,230,335  | 24,495,913  |            |
|           |     | 長岡京市        | 0           | 4,243,325   | 2,618,835   | 2,147,053   | 1,922,887   | 2,461,246   | 2,678,307   | 2,457,206   | 3,588,740   | 2,661,148   | 4,427,558   | 4,093,030     | 2,718,208  | 36,017,543  |            |
|           |     | 大山崎町        | 0           | 509,092     | 1,008,535   | 239,475     | 97,317      | 417,662     | 520,971     | 718,267     | 490,616     | 319,811     | 663,901     | 552,322       | 392,493    | 5,930,462   |            |
|           |     | 小計          | 0           | 5,742,400   | 5,694,240   | 4,490,784   | 3,828,897   | 4,557,110   | 5,652,078   | 5,027,855   | 5,881,527   | 4,968,053   | 7,503,089   | 7,756,849     | 5,341,036  | 66,443,918  |            |
| 小計        | 0   | 64,644,735  | 57,751,583  | 70,856,986  | 60,767,426  | 70,433,749  | 69,633,150  | 73,173,226  | 65,621,514  | 82,651,105  | 67,889,849  | 65,122,314  | 78,407,162  | 826,952,799   |            |             |            |
| 山城北       |     | 宇治市         | 0           | 9,272,622   | 10,302,895  | 6,110,037   | 10,137,292  | 8,225,715   | 7,046,857   | 7,982,559   | 9,041,411   | 8,039,875   | 8,309,115   | 9,959,952     | 9,486,092  | 103,914,422 |            |
|           | 山城北 | 城陽市         | 0           | 3,932,915   | 3,725,195   | 2,717,083   | 4,308,504   | 3,095,538   | 3,687,932   | 3,398,821   | 4,742,891   | 3,428,212   | 5,034,480   | 2,846,876     | 5,758,992  | 46,677,439  |            |
|           |     | 八幡市         | 0           | 3,965,039   | 3,120,087   | 3,352,232   | 4,947,672   | 2,766,945   | 4,507,191   | 3,143,269   | 3,443,113   | 3,488,878   | 4,050,083   | 3,529,130     | 4,913,626  | 45,227,265  |            |
|           |     | 京田辺市        | 0           | 4,057,178   | 2,352,237   | 1,419,479   | 2,205,247   | 2,303,487   | 2,113,607   | 2,323,444   | 2,144,771   | 2,144,560   | 2,932,285   | 2,476,139     | 4,774,148  | 31,246,582  |            |
|           |     | 久御山町        | 0           | 1,078,451   | 588,436     | 555,220     | 376,328     | 385,927     | 1,115,725   | 1,399,587   | 895,562     | 1,038,497   | 1,632,831   | 506,529       | 1,319,445  | 10,892,538  |            |
|           |     | 井手町         | 0           | 238,148     | 713,132     | 105,165     | 316,907     | 461,437     | 125,946     | 542,330     | 450,328     | 655,753     | 726,482     | 676,379       | 294,007    | 5,306,014   |            |
|           |     | 宇治田原町       | 0           | 201,451     | 311,465     | 439,862     | 212,288     | 614,785     | 319,380     | 229,860     | 137,636     | 464,683     | 186,336     | 407,496       | 676,441    | 4,201,683   |            |
| 小計        | 0   | 22,745,804  | 21,113,447  | 14,699,078  | 22,504,238  | 17,853,834  | 18,916,638  | 19,019,870  | 20,855,712  | 19,260,458  | 22,871,612  | 20,402,501  | 27,222,751  | 247,465,943   |            |             |            |
| 山城南       |     | 木津川市        | 0           | 3,517,677   | 3,080,829   | 2,653,138   | 3,191,499   | 2,789,379   | 2,827,492   | 1,920,997   | 2,067,545   | 2,972,198   | 2,201,973   | 2,637,491     | 1,366,988  | 31,227,206  |            |
|           | 山城南 | 笠置町         | 0           | 257,220     | 394,740     | 70,884      | 180,900     | 0           | 64,196      | 72,900      | 0           | 0           | 35,244      | 34,056        | 142,812    | 1,252,952   |            |
|           |     | 和束町         | 0           | 375,002     | 177,778     | 241,533     | 232,096     | 279,748     | 162,900     | 297,000     | 0           | 99,297      | 307,116     | 384,122       | 631,939    | 3,188,531   |            |
|           |     | 精華町         | 0           | 199,281     | 148,086     | 0           | 274,743     | 393,898     | 269,725     | 274,979     | 271,614     | 614,915     | 198,139     | 211,355       | 189,450    | 3,046,185   |            |
|           |     | 南山城村        | 0           | 183,066     | 693,847     | 664,312     | 1,046,924   | 2,366,072   | 492,730     | 1,234,893   | 1,862,508   | 840,528     | 1,272,583   | 337,104       | 3,460,804  | 14,455,371  |            |
| 小計        | 0   | 4,532,246   | 4,495,280   | 3,629,867   | 4,926,162   | 5,829,097   | 3,817,043   | 3,800,769   | 4,201,667   | 4,526,938   | 4,015,055   | 3,604,128   | 5,791,993   | 53,170,245    |            |             |            |
| 南丹        |     | 亀岡市         | 0           | 4,101,519   | 3,678,798   | 3,147,881   | 3,921,975   | 3,221,723   | 3,630,711   | 3,992,952   | 4,170,576   | 3,728,738   | 4,086,138   | 4,756,215     | 3,087,550  | 45,524,776  |            |
|           | 南丹  | 南丹市         | 0           | 1,867,688   | 1,619,790   | 1,810,967   | 1,678,168   | 1,636,474   | 1,043,252   | 1,517,422   | 1,349,455   | 1,349,036   | 1,264,002   | 1,121,522     | 982,157    | 17,239,933  |            |
|           |     | 京丹波町        | 0           | 1,147,868   | 586,161     | 337,992     | 400,887     | 318,139     | 696,699     | 556,578     | 870,426     | 647,509     | 722,461     | 557,213       | 841,696    | 7,683,629   |            |
| 小計        | 0   | 7,117,075   | 5,884,749   | 5,296,840   | 6,001,030   | 5,176,336   | 5,370,662   | 6,066,952   | 6,390,457   | 5,725,283   | 6,072,601   | 6,434,950   | 4,911,403   | 70,448,338    |            |             |            |
| 中丹        |     | 中丹西         | 福知山市        | 0           | 1,324,833   | 3,266,797   | 2,647,173   | 1,920,287   | 3,266,489   | 2,559,280   | 3,073,777   | 2,048,884   | 4,939,651   | 3,276,923     | 2,999,809  | 3,471,479   | 34,795,382 |
|           | 中丹東 | 舞鶴市         | 0           | 2,247,382   | 5,883,651   | 5,101,831   | 3,519,204   | 6,086,082   | 2,806,995   | 3,794,888   | 3,881,522   | 2,739,071   | 4,486,059   | 2,713,034     | 6,296,687  | 49,556,406  |            |
|           |     | 綾部市         | 0           | 2,302,492   | 677,503     | 1,938,059   | 1,928,966   | 1,776,564   | 2,869,048   | 1,973,703   | 1,800,518   | 1,746,185   | 1,704,540   | 1,698,602     | 1,410,244  | 21,826,424  |            |
| 小計        | 0   | 5,874,707   | 9,827,951   | 9,687,063   | 7,368,457   | 11,129,135  | 8,235,323   | 8,842,368   | 7,730,924   | 9,424,907   | 9,467,522   | 7,411,445   | 11,178,410  | 106,178,212   |            |             |            |
| 丹後        |     | 宮津市         | 0           | 1,285,709   | 1,450,816   | 1,005,422   | 1,643,259   | 873,912     | 948,616     | 1,631,435   | 1,097,767   | 785,149     | 1,013,217   | 848,909       | 887,096    | 13,471,307  |            |
|           | 丹後  | 京丹後市        | 0           | 2,330,397   | 1,295,256   | 2,966,530   | 3,550,396   | 2,221,833   | 2,628,384   | 3,165,053   | 2,965,433   | 3,788,684   | 3,122,194   | 2,339,745     | 2,711,229  | 33,085,134  |            |
|           |     | 伊根町         | 0           | 181,134     | 36,234      | 120,092     | 282,924     | 267,102     | 205,883     | 231,410     | 145,043     | 50,656      | 30,294      | 63,000        | 188,074    | 1,801,846   |            |
|           |     | 与謝野町        | 0           | 0           | 845,012     | 991,760     | 1,599,303   | 1,376,141   | 1,003,712   | 1,167,403   | 1,349,805   | 1,531,046   | 1,784,473   | 1,087,747     | 1,421,904  | 14,158,306  |            |
| 小計        | 0   | 3,797,240   | 3,627,318   | 5,083,804   | 7,075,882   | 4,738,988   | 4,786,595   | 6,195,301   | 5,558,048   | 6,155,535   | 5,950,178   | 4,339,401   | 5,208,303   | 62,516,593    |            |             |            |
| 合計        | 0   | 108,711,807 | 102,700,328 | 109,253,638 | 108,643,195 | 115,161,139 | 110,759,411 | 117,098,486 | 110,358,322 | 127,744,226 | 116,266,817 | 107,314,739 | 132,720,022 | 1,366,732,130 |            |             |            |
| 合計(京都市除く) | 0   | 49,809,472  | 50,642,985  | 42,887,436  | 51,704,666  | 49,284,500  | 46,778,339  | 48,953,115  | 50,618,335  | 50,061,174  | 55,880,057  | 49,949,274  | 59,653,896  | 606,223,249   |            |             |            |



4-(3) 介護給付費の状況【月別・市町村別】(令和2年度)(続き)

(特定入所者介護(介護予防)サービス費)

(単位：円)

| 圏域        | 保健所         | 市町村名        | 令和2年3月      | 4月          | 5月          | 6月          | 7月          | 8月          | 9月          | 10月         | 11月         | 12月         | 令和3年1月      | 2月            | 3月            | 計             |             |
|-----------|-------------|-------------|-------------|-------------|-------------|-------------|-------------|-------------|-------------|-------------|-------------|-------------|-------------|---------------|---------------|---------------|-------------|
| 京都・乙訓     |             | 京都市         | 349,462,441 | 339,994,925 | 352,757,685 | 336,889,561 | 347,359,225 | 344,016,104 | 341,428,162 | 349,281,923 | 338,599,150 | 350,294,340 | 351,282,654 | 313,822,278   | 0             | 4,115,188,448 |             |
|           | 乙訓          | 向日市         | 9,610,867   | 9,535,871   | 9,692,290   | 9,658,296   | 10,065,513  | 10,229,820  | 9,904,985   | 10,156,090  | 9,981,960   | 10,339,257  | 10,175,729  | 9,354,325     | 0             | 118,705,003   |             |
|           |             | 長岡京市        | 14,800,136  | 14,162,915  | 14,075,854  | 14,100,987  | 14,747,018  | 14,695,401  | 14,091,889  | 14,632,263  | 14,056,415  | 14,398,603  | 14,873,714  | 13,389,239    | 0             | 172,024,434   |             |
|           |             | 大山崎町        | 3,201,848   | 3,189,462   | 3,172,299   | 3,295,777   | 3,596,184   | 3,313,122   | 3,451,456   | 3,610,817   | 3,527,805   | 3,715,366   | 3,628,745   | 3,335,010     | 0             | 41,037,891    |             |
|           |             | 小計          | 27,612,851  | 26,888,248  | 26,940,443  | 27,055,060  | 28,408,715  | 28,238,343  | 27,448,330  | 28,399,170  | 27,566,180  | 28,453,226  | 28,678,188  | 26,078,574    | 0             | 331,767,328   |             |
|           | 小計          | 377,075,292 | 366,883,173 | 379,698,128 | 363,944,621 | 375,767,940 | 372,254,447 | 368,876,492 | 377,681,093 | 366,165,330 | 378,747,566 | 379,960,842 | 339,900,852 | 0             | 4,446,955,776 |               |             |
| 山城北       |             | 宇治市         | 32,874,337  | 32,170,809  | 33,434,823  | 32,370,310  | 33,931,218  | 31,089,377  | 32,597,091  | 34,727,054  | 32,719,011  | 33,997,967  | 33,140,451  | 30,640,603    | 0             | 393,693,051   |             |
|           | 山城北         | 城陽市         | 14,766,395  | 14,478,222  | 15,052,280  | 14,479,681  | 14,583,311  | 13,371,955  | 14,628,455  | 14,830,919  | 14,408,921  | 14,828,686  | 14,779,288  | 13,341,204    | 0             | 173,549,317   |             |
|           |             | 八幡市         | 13,399,387  | 12,885,427  | 13,283,528  | 12,898,084  | 13,536,852  | 13,140,225  | 13,269,915  | 13,432,242  | 13,001,168  | 13,776,290  | 13,197,753  | 11,789,811    | 0             | 157,610,682   |             |
|           |             | 京田辺市        | 9,501,655   | 8,817,171   | 9,521,138   | 9,100,569   | 9,246,009   | 9,078,660   | 9,403,028   | 9,468,196   | 9,360,779   | 9,480,989   | 9,311,555   | 8,351,479     | 0             | 110,641,228   |             |
|           |             | 久御山町        | 3,236,879   | 2,798,268   | 3,387,738   | 3,044,544   | 3,169,060   | 3,086,051   | 3,085,089   | 2,918,234   | 2,872,527   | 2,880,372   | 3,141,729   | 2,927,214     | 0             | 36,547,705    |             |
|           |             | 井手町         | 2,830,718   | 2,844,862   | 2,882,672   | 2,903,310   | 3,036,803   | 2,928,258   | 2,740,425   | 3,016,817   | 2,814,770   | 3,125,388   | 3,031,366   | 2,881,134     | 0             | 35,036,523    |             |
|           |             | 宇治田原町       | 2,345,244   | 2,369,126   | 2,488,544   | 2,373,418   | 2,436,836   | 2,272,297   | 2,177,197   | 2,179,056   | 2,314,848   | 2,369,802   | 2,311,965   | 2,236,567     | 0             | 27,874,900    |             |
|           | 小計          | 78,954,615  | 76,363,885  | 80,050,723  | 77,169,916  | 79,940,089  | 74,966,823  | 77,901,200  | 80,572,518  | 77,492,024  | 80,459,494  | 78,914,107  | 72,168,012  | 0             | 934,953,406   |               |             |
| 山城南       |             | 木津川市        | 11,718,842  | 11,148,320  | 11,748,030  | 11,291,704  | 11,672,768  | 11,486,583  | 11,239,778  | 11,424,810  | 11,116,917  | 11,721,075  | 11,669,474  | 10,802,130    | 0             | 137,040,431   |             |
|           | 山城南         | 笠置町         | 1,039,761   | 1,015,475   | 1,090,605   | 990,964     | 994,373     | 1,285,197   | 1,413,777   | 1,281,222   | 1,228,855   | 1,251,843   | 1,182,138   | 1,109,199     | 0             | 13,883,409    |             |
|           |             | 和束町         | 3,856,817   | 3,785,333   | 3,787,711   | 3,767,515   | 3,867,644   | 3,802,130   | 3,768,926   | 3,756,794   | 3,543,998   | 3,554,018   | 3,427,713   | 3,123,859     | 0             | 44,042,458    |             |
|           |             | 精華町         | 2,151,791   | 1,722,724   | 2,463,763   | 2,058,546   | 2,158,429   | 2,163,017   | 2,036,052   | 2,069,579   | 1,965,623   | 2,280,302   | 2,177,155   | 2,025,651     | 0             | 25,272,632    |             |
|           |             | 南山城村        | 7,019,292   | 6,438,271   | 6,513,244   | 6,251,282   | 6,723,426   | 6,309,345   | 6,372,977   | 6,530,640   | 6,371,309   | 6,879,029   | 6,677,493   | 5,829,955     | 0             | 77,916,263    |             |
|           | 小計          | 25,786,503  | 24,110,123  | 25,603,353  | 24,360,011  | 25,416,640  | 25,046,272  | 24,831,510  | 25,063,045  | 24,226,702  | 25,686,267  | 25,133,973  | 22,890,794  | 0             | 298,155,193   |               |             |
| 南丹        |             | 亀岡市         | 21,074,109  | 20,094,880  | 21,097,043  | 20,592,797  | 21,127,494  | 20,950,339  | 20,286,188  | 21,551,769  | 20,793,258  | 21,692,953  | 21,864,516  | 19,808,721    | 0             | 250,934,067   |             |
|           | 南丹          | 南丹市         | 14,523,169  | 13,336,323  | 14,853,330  | 14,087,960  | 14,891,160  | 15,420,710  | 14,541,958  | 15,020,329  | 14,178,854  | 15,090,662  | 14,934,318  | 13,378,366    | 0             | 174,257,139   |             |
|           |             | 京丹波町        | 9,471,888   | 9,551,696   | 9,589,211   | 9,220,543   | 9,829,403   | 9,388,917   | 9,104,682   | 9,555,776   | 9,548,298   | 9,694,588   | 9,579,154   | 8,711,014     | 0             | 113,245,170   |             |
|           | 小計          | 45,069,166  | 42,982,899  | 45,539,584  | 43,901,300  | 45,848,057  | 45,759,966  | 43,932,828  | 46,127,874  | 44,520,410  | 46,478,203  | 46,377,988  | 41,898,101  | 0             | 538,436,376   |               |             |
| 中丹        |             | 中丹西         | 福知山市        | 25,656,035  | 24,858,322  | 25,669,228  | 26,155,966  | 26,116,874  | 24,703,631  | 25,807,522  | 25,960,781  | 26,068,301  | 28,438,913  | 26,878,707    | 23,973,171    | 0             | 310,287,451 |
|           | 中丹東         | 舞鶴市         | 22,825,516  | 21,946,324  | 23,245,680  | 22,256,269  | 23,046,328  | 22,621,925  | 22,181,357  | 22,027,008  | 21,794,878  | 22,719,851  | 22,233,752  | 20,015,544    | 0             | 266,914,432   |             |
|           |             | 綾部市         | 12,976,051  | 12,908,189  | 13,387,476  | 12,846,019  | 13,287,483  | 13,441,997  | 13,416,055  | 13,761,721  | 13,289,231  | 13,614,539  | 13,267,935  | 12,036,346    | 0             | 158,233,042   |             |
|           | 小計          | 61,457,602  | 59,712,835  | 62,302,384  | 61,258,254  | 62,450,685  | 60,767,553  | 61,404,934  | 61,749,510  | 61,152,410  | 64,773,303  | 62,380,394  | 56,025,061  | 0             | 735,434,925   |               |             |
| 丹後        |             | 宮津市         | 10,132,660  | 9,722,837   | 10,243,556  | 9,700,126   | 10,313,964  | 10,268,507  | 9,447,479   | 10,731,847  | 9,695,958   | 10,091,899  | 9,861,979   | 9,068,858     | 0             | 119,279,670   |             |
|           | 丹後          | 京丹後市        | 24,997,633  | 23,399,885  | 24,375,304  | 23,480,950  | 24,010,103  | 23,666,117  | 23,016,558  | 24,313,521  | 23,811,991  | 24,479,467  | 24,307,980  | 21,692,069    | 0             | 285,551,578   |             |
|           |             | 伊根町         | 1,450,156   | 1,379,417   | 1,379,169   | 1,367,556   | 1,449,274   | 1,406,492   | 1,363,648   | 1,349,670   | 1,230,454   | 1,275,933   | 1,216,967   | 1,258,477     | 0             | 16,127,213    |             |
|           |             | 与謝野町        | 11,711,032  | 11,511,517  | 11,914,869  | 11,459,860  | 11,755,504  | 11,782,059  | 11,374,006  | 11,803,450  | 11,590,577  | 12,001,269  | 12,211,477  | 10,935,139    | 0             | 140,050,759   |             |
|           | 小計          | 48,291,481  | 46,013,656  | 47,912,898  | 46,008,492  | 47,528,845  | 47,123,175  | 45,201,691  | 48,198,488  | 46,328,980  | 47,848,568  | 47,598,403  | 42,954,543  | 0             | 561,009,220   |               |             |
| 合計        | 636,634,659 | 616,066,571 | 641,107,070 | 616,642,594 | 636,952,256 | 625,918,236 | 622,148,655 | 639,392,528 | 619,885,856 | 643,993,401 | 640,365,707 | 575,837,363 | 0           | 7,514,944,896 |               |               |             |
| 合計(京都市除く) | 287,172,218 | 276,071,646 | 288,349,385 | 279,753,033 | 289,593,031 | 281,902,132 | 280,720,493 | 290,110,605 | 281,286,706 | 293,699,061 | 289,083,053 | 262,015,085 | 0           | 3,399,756,448 |               |               |             |

4-(3) 介護給付費の状況【月別・市町村別】(令和2年度)(続き)

(高額介護(介護予防)サービス費・高額医療合算介護(介護予防)サービス費)

(単位：円)

| 圏域        | 保健所 | 市町村名        | 令和2年3月      | 4月          | 5月          | 6月          | 7月          | 8月          | 9月          | 10月         | 11月         | 12月         | 令和3年1月      | 2月            | 3月          | 計             |             |
|-----------|-----|-------------|-------------|-------------|-------------|-------------|-------------|-------------|-------------|-------------|-------------|-------------|-------------|---------------|-------------|---------------|-------------|
| 京都・乙訓     |     | 京都市         | 0           | 354,739,009 | 342,749,278 | 562,234,290 | 503,913,692 | 416,998,603 | 372,291,605 | 393,451,899 | 391,013,730 | 394,583,767 | 384,140,041 | 360,385,595   | 372,185,608 | 4,848,687,117 |             |
|           | 乙訓  | 向日市         | 0           | 8,954,834   | 8,349,064   | 9,127,362   | 24,510,029  | 11,710,119  | 9,526,767   | 10,969,481  | 10,148,616  | 9,189,521   | 9,396,594   | 8,673,195     | 9,028,155   | 129,583,737   |             |
|           |     | 長岡京市        | 0           | 11,944,125  | 10,278,531  | 9,919,935   | 32,813,211  | 43,376,632  | 16,476,930  | 17,036,841  | 16,639,140  | 13,359,680  | 12,306,001  | 15,203,395    | 12,558,851  | 211,913,272   |             |
|           |     | 大山崎町        | 0           | 3,356,781   | 3,416,592   | 2,874,025   | 3,348,017   | 5,951,622   | 3,297,888   | 4,007,275   | 3,234,127   | 3,444,499   | 6,478,825   | 3,633,449     | 3,173,281   | 46,216,381    |             |
|           |     | 小計          | 0           | 24,255,740  | 22,044,187  | 21,921,322  | 60,671,257  | 61,038,373  | 29,301,585  | 32,013,597  | 30,021,883  | 25,993,700  | 28,181,420  | 27,510,039    | 24,760,287  | 387,713,390   |             |
| 小計        | 0   | 378,994,749 | 364,793,465 | 584,155,612 | 564,584,949 | 478,036,976 | 401,593,190 | 425,465,496 | 421,035,613 | 420,577,467 | 412,321,461 | 387,895,634 | 396,945,895 | 5,236,400,507 |             |               |             |
| 山城北       |     | 宇治市         | 0           | 27,939,524  | 31,373,748  | 64,008,457  | 48,837,715  | 33,979,528  | 32,346,470  | 31,508,378  | 34,737,334  | 31,925,404  | 30,179,989  | 31,619,528    | 31,237,544  | 429,693,619   |             |
|           | 山城北 | 城陽市         | 0           | 10,741,239  | 9,298,968   | 12,990,320  | 25,762,802  | 12,853,309  | 10,315,830  | 13,769,616  | 11,056,609  | 13,542,082  | 11,431,324  | 9,949,099     | 15,238,829  | 156,950,027   |             |
|           |     | 八幡市         | 0           | 10,518,058  | 12,174,661  | 26,620,896  | 14,069,407  | 12,518,371  | 12,804,949  | 13,269,815  | 12,530,168  | 13,550,025  | 12,514,557  | 13,374,230    | 12,297,297  | 166,242,434   |             |
|           |     | 京田辺市        | 0           | 7,975,913   | 6,797,161   | 8,300,896   | 20,181,782  | 11,790,095  | 9,294,529   | 9,679,380   | 8,901,699   | 8,465,936   | 8,798,826   | 8,076,191     | 8,618,949   | 116,881,357   |             |
|           |     | 久御山町        | 0           | 2,450,115   | 1,791,149   | 2,852,200   | 3,773,569   | 3,379,730   | 2,297,936   | 2,390,799   | 2,693,271   | 2,492,593   | 3,968,505   | 2,277,187     | 2,350,986   | 32,718,040    |             |
|           |     | 井手町         | 0           | 1,523,988   | 1,645,305   | 1,995,627   | 1,527,934   | 1,675,709   | 1,617,531   | 1,919,726   | 4,604,505   | 1,875,098   | 1,688,669   | 1,376,303     | 1,439,002   | 22,889,397    |             |
|           |     | 宇治田原町       | 0           | 957,718     | 827,571     | 913,516     | 1,112,350   | 2,189,580   | 1,101,445   | 1,204,758   | 1,109,344   | 904,774     | 941,562     | 896,129       | 1,122,013   | 13,280,760    |             |
| 小計        | 0   | 62,106,555  | 63,908,563  | 117,681,912 | 115,265,559 | 78,386,322  | 69,778,690  | 73,742,472  | 75,632,930  | 72,755,912  | 69,523,432  | 67,568,667  | 72,304,620  | 938,655,634   |             |               |             |
| 山城南       |     | 木津川市        | 0           | 10,070,730  | 8,754,109   | 10,616,704  | 24,118,546  | 13,130,878  | 10,476,823  | 11,188,493  | 10,125,239  | 11,793,238  | 11,226,374  | 10,018,350    | 10,768,150  | 142,287,634   |             |
|           | 山城南 | 笠置町         | 0           | 615,532     | 470,298     | 554,260     | 1,108,664   | 627,678     | 521,782     | 820,361     | 647,309     | 778,564     | 669,621     | 639,459       | 642,324     | 8,095,852     |             |
|           |     | 和束町         | 0           | 1,288,401   | 1,529,448   | 1,466,999   | 2,899,401   | 1,627,154   | 1,694,951   | 1,643,705   | 1,471,333   | 1,462,180   | 1,411,004   | 1,545,006     | 1,385,647   | 19,425,229    |             |
|           |     | 精華町         | 0           | 800,826     | 648,579     | 838,707     | 676,670     | 781,260     | 660,938     | 1,724,263   | 732,194     | 697,317     | 655,059     | 603,633       | 674,525     | 9,493,971     |             |
|           |     | 南山城村        | 0           | 5,044,479   | 4,508,917   | 5,246,881   | 13,334,443  | 6,402,824   | 5,151,769   | 5,909,406   | 5,267,270   | 5,347,318   | 5,498,475   | 5,237,079     | 5,568,409   | 72,517,270    |             |
| 小計        | 0   | 17,819,968  | 15,911,351  | 18,723,551  | 42,137,724  | 22,569,794  | 18,506,263  | 21,286,228  | 18,243,345  | 20,078,617  | 19,460,533  | 18,043,527  | 19,039,055  | 251,819,956   |             |               |             |
| 南丹        |     | 亀岡市         | 0           | 14,905,583  | 14,831,250  | 15,045,360  | 14,861,187  | 14,005,481  | 15,433,781  | 21,514,501  | 18,191,390  | 19,466,448  | 16,415,624  | 17,259,483    | 21,920,921  | 203,851,009   |             |
|           | 南丹  | 南丹市         | 0           | 7,088,660   | 5,719,072   | 6,555,558   | 14,123,076  | 9,444,696   | 6,934,637   | 8,226,149   | 7,271,487   | 6,846,451   | 6,758,824   | 6,291,353     | 6,693,959   | 91,953,922    |             |
|           |     | 京丹波町        | 0           | 3,168,459   | 3,884,207   | 3,857,574   | 7,894,787   | 4,630,261   | 3,818,287   | 3,455,944   | 3,275,534   | 3,748,055   | 3,581,412   | 3,648,356     | 3,501,977   | 48,464,853    |             |
| 小計        | 0   | 25,162,702  | 24,434,529  | 25,458,492  | 36,879,050  | 28,080,438  | 26,186,705  | 33,196,594  | 28,738,411  | 30,060,954  | 26,755,860  | 27,199,192  | 32,116,857  | 344,269,784   |             |               |             |
| 中丹        |     | 中丹西         | 福知山市        | 0           | 13,082,470  | 11,439,492  | 13,613,843  | 13,669,146  | 13,519,529  | 16,068,539  | 19,179,053  | 18,920,453  | 13,030,876  | 21,817,008    | 14,865,897  | 15,394,403    | 184,600,709 |
|           | 中丹東 | 舞鶴市         | 0           | 13,212,699  | 15,608,771  | 28,275,672  | 21,130,642  | 16,175,259  | 15,914,716  | 16,854,016  | 14,874,802  | 15,805,883  | 16,111,599  | 15,741,947    | 15,814,276  | 205,520,282   |             |
|           |     | 綾部市         | 0           | 7,538,437   | 7,859,697   | 6,504,211   | 13,027,799  | 13,197,905  | 8,777,484   | 7,943,861   | 7,984,759   | 8,356,373   | 7,174,462   | 7,574,874     | 6,999,247   | 102,939,109   |             |
| 小計        | 0   | 33,833,606  | 34,907,960  | 48,393,726  | 47,827,587  | 42,892,693  | 40,760,739  | 43,976,930  | 41,780,014  | 37,193,132  | 45,103,069  | 38,182,718  | 38,207,926  | 493,060,100   |             |               |             |
| 丹後        |     | 宮津市         | 0           | 4,070,476   | 3,683,709   | 6,031,224   | 3,720,080   | 9,572,724   | 7,586,837   | 4,818,716   | 4,806,741   | 5,870,784   | 3,897,238   | 3,786,818     | 5,781,262   | 63,626,609    |             |
|           | 丹後  | 京丹後市        | 0           | 10,500,404  | 8,708,377   | 10,765,058  | 9,835,962   | 21,714,372  | 14,364,408  | 11,782,005  | 10,870,244  | 11,187,743  | 11,228,442  | 10,027,139    | 10,768,731  | 141,752,885   |             |
|           |     | 伊根町         | 0           | 734,235     | 544,626     | 711,735     | 848,233     | 852,847     | 670,736     | 684,724     | 637,711     | 712,482     | 835,163     | 646,251       | 642,422     | 8,521,165     |             |
|           |     | 与謝野町        | 0           | 4,983,681   | 4,269,573   | 5,102,274   | 7,569,771   | 5,262,041   | 4,747,934   | 8,526,513   | 5,150,753   | 5,217,078   | 5,365,826   | 4,481,914     | 6,010,559   | 66,687,917    |             |
| 小計        | 0   | 20,288,796  | 17,206,285  | 22,610,291  | 21,974,046  | 37,401,984  | 27,369,915  | 25,811,958  | 21,465,449  | 22,988,087  | 21,326,669  | 18,942,122  | 23,202,974  | 280,588,576   |             |               |             |
| 合計        | 0   | 538,206,376 | 521,162,153 | 817,023,584 | 828,668,915 | 687,368,207 | 584,195,502 | 623,479,678 | 606,895,762 | 603,654,169 | 594,491,024 | 557,831,860 | 581,817,327 | 7,544,794,557 |             |               |             |
| 合計(京都市除く) | 0   | 183,467,367 | 178,412,875 | 254,789,294 | 324,755,223 | 270,369,604 | 211,903,897 | 230,027,779 | 215,882,032 | 209,070,402 | 210,350,983 | 197,446,265 | 209,631,719 | 2,696,107,440 |             |               |             |

4-(3) 介護給付費の状況【月別・市町村別】(令和2年度)(続き)

(国保連合会への審査支払委託経費)

(単位：円)

| 圏域        | 保健所 | 市町村名       | 令和2年3月     | 4月         | 5月         | 6月         | 7月         | 8月         | 9月         | 10月        | 11月        | 12月        | 令和3年1月     | 2月         | 3月          | 計           |
|-----------|-----|------------|------------|------------|------------|------------|------------|------------|------------|------------|------------|------------|------------|------------|-------------|-------------|
| 京都・乙訓     |     | 京都市        | 12,239,057 | 12,055,382 | 12,120,037 | 12,322,022 | 12,417,490 | 12,309,331 | 12,547,622 | 12,580,454 | 12,687,856 | 12,634,944 | 12,555,072 | 12,430,876 | 0           | 148,900,143 |
|           | 乙訓  | 向日市        | 363,432    | 359,582    | 362,675    | 366,590    | 366,717    | 370,442    | 370,568    | 369,115    | 385,468    | 382,816    | 368,926    | 374,356    | 0           | 4,440,687   |
|           |     | 長岡京市       | 543,382    | 545,970    | 540,225    | 553,421    | 557,462    | 555,441    | 569,079    | 572,553    | 578,740    | 576,530    | 568,322    | 560,871    | 0           | 6,721,996   |
|           |     | 大山崎町       | 108,158    | 109,357    | 107,779    | 111,505    | 112,893    | 111,567    | 112,514    | 113,778    | 113,462    | 115,293    | 116,050    | 117,187    | 0           | 1,349,543   |
|           |     | 小計         | 1,014,972  | 1,014,909  | 1,010,679  | 1,031,516  | 1,037,072  | 1,037,450  | 1,052,161  | 1,055,446  | 1,077,670  | 1,074,639  | 1,053,298  | 1,052,414  | 0           | 12,512,226  |
|           | 小計  | 13,254,029 | 13,070,291 | 13,130,716 | 13,353,538 | 13,454,562 | 13,346,781 | 13,599,783 | 13,635,900 | 13,765,526 | 13,709,583 | 13,608,370 | 13,483,290 | 0          | 161,412,369 |             |
| 山城北       |     | 宇治市        | 1,305,734  | 1,275,048  | 1,278,016  | 1,328,465  | 1,334,084  | 1,304,535  | 1,340,145  | 1,344,376  | 1,347,280  | 1,340,082  | 1,329,033  | 1,320,382  | 0           | 15,847,180  |
|           |     | 城陽市        | 422,753    | 407,915    | 416,186    | 427,047    | 429,068    | 437,970    | 450,408    | 450,661    | 449,335    | 459,059    | 458,301    | 451,924    | 0           | 5,260,627   |
|           |     | 八幡市        | 479,547    | 466,667    | 466,414    | 485,798    | 494,827    | 485,483    | 498,489    | 502,215    | 507,203    | 510,739    | 508,403    | 506,256    | 0           | 5,912,041   |
|           |     | 京田辺市       | 388,247    | 372,968    | 374,104    | 386,605    | 393,614    | 395,824    | 394,435    | 407,314    | 404,727    | 405,485    | 402,075    | 400,559    | 0           | 4,725,956   |
|           |     | 久御山町       | 105,821    | 103,169    | 105,379    | 107,779    | 107,968    | 108,031    | 110,052    | 111,189    | 113,840    | 112,956    | 111,694    | 111,441    | 0           | 1,309,319   |
|           |     | 井手町        | 67,748     | 66,611     | 64,780     | 64,465     | 64,592     | 65,349     | 64,528     | 66,233     | 63,708     | 65,854     | 65,727     | 65,665     | 0           | 785,260     |
|           |     | 宇治田原町      | 57,330     | 55,751     | 56,257     | 59,666     | 62,571     | 59,982     | 60,234     | 62,129     | 61,497     | 60,298     | 57,204     | 61,435     | 0           | 714,354     |
|           | 小計  | 2,827,180  | 2,748,129  | 2,761,136  | 2,859,825  | 2,886,724  | 2,857,174  | 2,918,291  | 2,944,117  | 2,947,590  | 2,954,473  | 2,932,437  | 2,917,662  | 0          | 34,554,737  |             |
| 山城南       |     | 木津川市       | 408,010    | 403,906    | 400,433    | 410,851    | 415,207    | 411,988    | 416,976    | 426,509    | 432,760    | 431,624    | 421,269    | 420,070    | 0           | 4,999,603   |
|           |     | 笠置町        | 20,772     | 20,645     | 19,446     | 20,267     | 20,330     | 19,194     | 22,035     | 20,267     | 19,889     | 20,456     | 19,636     | 19,636     | 0           | 242,573     |
|           |     | 和束町        | 44,323     | 42,871     | 41,988     | 44,702     | 45,838     | 45,080     | 43,502     | 44,766     | 45,460     | 43,944     | 44,639     | 45,207     | 0           | 532,320     |
|           |     | 精華町        | 26,076     | 24,939     | 24,498     | 26,266     | 25,445     | 25,382     | 25,508     | 27,023     | 27,339     | 27,591     | 26,644     | 27,023     | 0           | 313,734     |
|           |     | 南山城村       | 207,035    | 204,573    | 202,678    | 206,656    | 215,307    | 212,654    | 214,675    | 218,652    | 215,053    | 219,347    | 214,548    | 212,150    | 0           | 2,543,328   |
|           | 小計  | 706,216    | 696,934    | 689,043    | 708,742    | 722,127    | 714,298    | 722,696    | 737,217    | 740,501    | 742,962    | 726,736    | 724,086    | 0          | 8,631,558   |             |
| 南丹        |     | 亀岡市        | 455,996    | 459,406    | 452,587    | 468,371    | 472,097    | 477,653    | 477,654    | 488,640    | 491,923    | 495,080    | 490,029    | 483,778    | 0           | 5,713,214   |
|           |     | 南丹市        | 288,233    | 282,993    | 280,467    | 285,265    | 286,718    | 288,990    | 289,622    | 296,378    | 292,211    | 294,294    | 291,011    | 286,591    | 0           | 3,462,773   |
|           |     | 京丹波町       | 139,602    | 135,624    | 134,740    | 131,330    | 136,824    | 134,803    | 138,843    | 142,696    | 139,286    | 137,076    | 135,561    | 135,434    | 0           | 1,641,819   |
|           | 小計  | 883,831    | 878,023    | 867,794    | 884,966    | 895,639    | 901,446    | 906,119    | 927,714    | 923,420    | 926,450    | 916,601    | 905,803    | 0          | 10,817,806  |             |
| 中丹        |     | 福知山市       | 633,230    | 633,230    | 620,033    | 629,884    | 637,398    | 630,641    | 640,933    | 630,326    | 645,164    | 646,047    | 638,029    | 631,462    | 0           | 7,616,377   |
|           |     | 舞鶴市        | 662,085    | 658,171    | 656,465    | 665,621    | 667,957    | 660,254    | 668,841    | 681,153    | 682,858    | 675,219    | 673,072    | 662,843    | 0           | 8,014,539   |
|           |     | 綾部市        | 325,233    | 323,528    | 326,117    | 332,684    | 335,336    | 337,987    | 340,324    | 342,976    | 339,756    | 339,313    | 339,376    | 335,778    | 0           | 4,018,408   |
|           | 小計  | 1,620,548  | 1,614,929  | 1,602,615  | 1,628,189  | 1,640,691  | 1,628,882  | 1,650,098  | 1,654,455  | 1,667,778  | 1,660,579  | 1,650,477  | 1,630,083  | 0          | 19,649,324  |             |
| 丹後        |     | 宮津市        | 218,653    | 215,559    | 215,812    | 218,274    | 221,367    | 219,600    | 218,969    | 225,977    | 222,063    | 218,653    | 211,202    | 215,180    | 0           | 2,621,309   |
|           |     | 京丹後市       | 449,556    | 448,861    | 454,102    | 458,901    | 452,713    | 449,556    | 458,017    | 472,160    | 466,414    | 462,752    | 438,759    | 442,610    | 0           | 5,454,401   |
|           |     | 伊根町        | 31,253     | 30,811     | 31,127     | 30,243     | 30,937     | 30,811     | 31,884     | 31,758     | 31,190     | 30,685     | 31,442     | 31,443     | 0           | 373,584     |
|           |     | 与謝野町       | 205,141    | 201,163    | 203,247    | 205,204    | 206,530    | 206,656    | 207,098    | 200,216    | 209,939    | 213,097    | 205,204    | 201,795    | 0           | 2,465,290   |
|           | 小計  | 904,603    | 896,394    | 904,288    | 912,622    | 911,547    | 906,623    | 915,968    | 930,111    | 929,606    | 925,187    | 886,607    | 891,028    | 0          | 10,914,584  |             |
| 合計        |     | 20,196,407 | 19,904,700 | 19,955,592 | 20,347,882 | 20,511,290 | 20,355,204 | 20,712,955 | 20,829,514 | 20,974,421 | 20,919,234 | 20,721,228 | 20,551,952 | 0          | 245,980,378 |             |
| 合計(京都市除く) |     | 7,957,350  | 7,849,318  | 7,835,555  | 8,025,860  | 8,093,800  | 8,045,873  | 8,165,333  | 8,249,060  | 8,286,565  | 8,284,290  | 8,166,156  | 8,121,076  | 0          | 97,080,235  |             |

4-(3) 介護給付費の状況【月別・市町村別】(令和2年度)(続き)

(合計)

(単位：円)

| 圏域        | 保健所            | 市町村名           | 令和2年3月         | 4月             | 5月             | 6月             | 7月             | 8月             | 9月             | 10月            | 11月            | 12月            | 令和3年1月         | 2月              | 3月             | 計               |
|-----------|----------------|----------------|----------------|----------------|----------------|----------------|----------------|----------------|----------------|----------------|----------------|----------------|----------------|-----------------|----------------|-----------------|
| 京都・乙訓     |                | 京都市            | 10,720,323,798 | 10,828,699,037 | 11,029,577,078 | 11,299,522,144 | 11,527,311,005 | 11,233,336,172 | 11,285,344,393 | 11,527,241,065 | 11,206,701,301 | 11,457,601,507 | 11,121,301,187 | 10,484,231,591  | 445,251,734    | 134,166,442,012 |
|           | 乙訓             | 向日市            | 322,144,534    | 331,663,088    | 335,242,144    | 339,257,318    | 365,383,024    | 348,709,873    | 344,772,485    | 345,632,749    | 347,042,258    | 349,712,879    | 337,336,246    | 325,880,788     | 11,258,490     | 4,104,035,876   |
|           |                | 長岡京市           | 492,981,764    | 502,506,473    | 499,780,876    | 502,295,015    | 542,663,836    | 554,238,467    | 521,381,481    | 533,525,111    | 526,631,697    | 530,947,985    | 514,674,609    | 489,589,201     | 15,277,059     | 6,226,493,574   |
|           |                | 大山崎町           | 104,136,035    | 108,946,469    | 110,514,548    | 110,333,504    | 114,773,870    | 110,724,709    | 109,383,823    | 116,631,700    | 112,501,549    | 116,041,481    | 115,788,176    | 109,071,345     | 3,565,774      | 1,342,412,983   |
|           |                | 小計             | 919,262,333    | 943,116,030    | 945,537,568    | 951,885,837    | 1,022,820,730  | 1,013,673,049  | 975,537,789    | 995,789,560    | 986,175,504    | 996,702,345    | 967,799,031    | 924,541,334     | 30,101,323     | 11,672,942,433  |
| 小計        | 11,639,586,131 | 11,771,815,067 | 11,975,114,646 | 12,251,407,981 | 12,550,131,735 | 12,247,009,221 | 12,260,882,182 | 12,523,030,625 | 12,192,876,805 | 12,454,303,852 | 12,089,100,218 | 11,408,772,925 | 475,353,057    | 145,839,384,445 |                |                 |
| 山城北       | 山城北            | 宇治市            | 1,123,664,069  | 1,126,899,253  | 1,153,441,210  | 1,212,397,989  | 1,227,785,286  | 1,171,409,948  | 1,170,311,018  | 1,208,131,383  | 1,175,462,219  | 1,197,878,376  | 1,160,613,023  | 1,106,672,185   | 40,723,636     | 14,075,389,595  |
|           |                | 城陽市            | 407,049,294    | 410,354,172    | 423,032,797    | 429,021,136    | 452,149,518    | 435,985,094    | 441,177,617    | 451,151,716    | 437,640,971    | 453,985,210    | 445,344,419    | 416,327,101     | 20,997,821     | 5,224,216,866   |
|           |                | 八幡市            | 416,932,694    | 416,912,170    | 425,338,182    | 450,282,764    | 453,067,147    | 438,118,081    | 451,394,141    | 461,607,497    | 445,993,751    | 465,181,168    | 444,994,133    | 425,753,152     | 17,210,923     | 5,312,785,803   |
|           |                | 京田辺市           | 334,036,743    | 327,534,829    | 333,484,445    | 343,331,553    | 362,506,650    | 353,682,833    | 348,078,699    | 360,650,845    | 347,851,124    | 355,424,527    | 342,520,304    | 328,661,868     | 13,393,097     | 4,151,157,516   |
|           |                | 久御山町           | 101,108,869    | 96,467,297     | 100,778,982    | 100,278,483    | 103,583,593    | 99,889,859     | 100,893,481    | 102,270,295    | 102,418,006    | 101,039,581    | 102,253,305    | 96,788,930      | 3,670,431      | 1,211,441,112   |
|           |                | 井手町            | 64,051,514     | 62,184,549     | 66,827,381     | 65,042,318     | 65,998,705     | 65,558,466     | 63,604,652     | 68,147,884     | 66,055,470     | 66,832,377     | 65,001,354     | 61,199,010      | 1,733,009      | 782,236,689     |
|           |                | 宇治田原町          | 53,167,054     | 53,444,533     | 52,517,800     | 55,583,686     | 57,672,559     | 56,844,928     | 54,571,575     | 55,368,132     | 53,899,467     | 50,395,591     | 50,369,741     | 56,610,091      | 1,798,454      | 652,243,611     |
|           | 小計             | 2,500,010,237  | 2,493,796,803  | 2,555,420,797  | 2,655,937,929  | 2,722,763,458  | 2,621,489,209  | 2,630,031,183  | 2,707,327,752  | 2,629,321,008  | 2,690,736,830  | 2,611,096,279  | 2,492,012,337  | 99,527,371      | 31,409,471,192 |                 |
| 山城南       | 山城南            | 木津川市           | 384,089,070    | 385,838,085    | 391,055,415    | 398,628,476    | 421,342,818    | 404,629,130    | 400,260,255    | 414,162,046    | 398,621,754    | 410,189,279    | 392,569,831    | 379,462,105     | 12,135,138     | 4,792,983,402   |
|           |                | 笠置町            | 20,840,356     | 21,248,532     | 20,748,566     | 20,734,424     | 21,246,546     | 21,553,046     | 24,235,912     | 22,128,381     | 20,698,253     | 21,822,295     | 19,730,964     | 19,377,180      | 785,136        | 255,149,591     |
|           |                | 和束町            | 49,702,173     | 50,060,224     | 50,992,809     | 53,016,096     | 57,151,349     | 53,401,883     | 53,528,679     | 53,832,764     | 51,146,908     | 51,317,647     | 50,587,783     | 48,478,075      | 2,017,586      | 625,233,976     |
|           |                | 精華町            | 30,605,927     | 27,144,183     | 31,271,323     | 31,110,673     | 30,925,848     | 30,806,898     | 29,340,712     | 32,173,117     | 29,240,411     | 32,274,627     | 29,802,782     | 28,337,320      | 863,975        | 363,897,796     |
|           |                | 南山城村           | 195,578,189    | 189,955,657    | 196,126,251    | 195,443,854    | 216,913,134    | 202,373,691    | 202,403,467    | 211,461,025    | 204,601,698    | 207,250,173    | 200,265,681    | 187,081,396     | 9,029,213      | 2,418,483,429   |
| 小計        | 680,815,715    | 674,246,681    | 690,194,364    | 698,933,523    | 747,579,695    | 712,764,648    | 709,769,025    | 733,757,333    | 704,309,024    | 722,854,021    | 692,957,041    | 662,736,076    | 24,831,048     | 8,455,748,194   |                |                 |
| 南丹        | 南丹             | 亀岡市            | 503,728,581    | 517,422,639    | 522,993,866    | 527,401,981    | 537,345,327    | 530,392,241    | 528,777,581    | 559,592,000    | 537,716,951    | 549,640,841    | 537,296,620    | 506,005,784     | 25,008,471     | 6,383,322,883   |
|           |                | 南丹市            | 307,627,385    | 299,538,323    | 315,837,882    | 311,156,666    | 328,992,510    | 324,363,224    | 315,256,954    | 327,513,618    | 313,336,483    | 324,157,152    | 313,429,181    | 290,339,448     | 7,676,116      | 3,779,224,942   |
|           |                | 京丹波町           | 170,234,745    | 173,515,396    | 172,738,082    | 168,425,063    | 180,997,108    | 173,759,430    | 171,101,427    | 182,179,875    | 174,197,652    | 178,683,492    | 171,876,391    | 162,486,731     | 4,343,673      | 2,084,539,065   |
|           |                | 小計             | 981,590,711    | 990,476,358    | 1,011,569,830  | 1,006,983,710  | 1,047,334,945  | 1,028,514,895  | 1,015,135,962  | 1,069,285,493  | 1,025,251,086  | 1,052,481,485  | 1,022,602,192  | 958,831,963     | 37,028,260     | 12,247,086,890  |
| 中丹        | 中丹             | 福知山市           | 601,298,632    | 604,797,534    | 606,224,897    | 612,460,112    | 633,492,917    | 604,746,973    | 620,655,110    | 631,947,860    | 614,739,901    | 645,033,741    | 618,993,604    | 577,937,984     | 18,865,882     | 7,391,195,147   |
|           |                | 舞鶴市            | 607,177,040    | 611,553,282    | 626,791,932    | 642,357,907    | 648,755,854    | 643,396,475    | 630,718,134    | 649,512,964    | 628,076,566    | 646,888,632    | 627,293,888    | 591,360,142     | 22,110,963     | 7,575,993,779   |
|           |                | 綾部市            | 336,411,214    | 343,950,853    | 354,564,941    | 351,037,634    | 366,262,459    | 364,218,470    | 360,264,946    | 370,145,791    | 352,307,057    | 363,100,947    | 358,334,573    | 336,201,608     | 8,409,491      | 4,265,209,984   |
|           |                | 小計             | 1,544,886,886  | 1,560,301,669  | 1,587,581,770  | 1,605,855,653  | 1,648,511,230  | 1,612,361,918  | 1,611,638,190  | 1,651,606,615  | 1,595,123,524  | 1,655,023,320  | 1,604,622,065  | 1,505,499,734   | 49,386,336     | 19,232,398,910  |
| 丹後        | 丹後             | 宮津市            | 214,699,265    | 210,379,694    | 217,825,795    | 217,741,312    | 225,883,980    | 225,053,939    | 216,732,805    | 227,493,408    | 213,046,667    | 216,618,830    | 209,994,110    | 201,924,269     | 6,668,358      | 2,604,062,432   |
|           |                | 京丹後市           | 506,398,386    | 506,297,434    | 524,840,313    | 519,125,632    | 526,926,476    | 536,806,345    | 524,481,647    | 542,764,858    | 521,894,782    | 525,862,838    | 494,432,609    | 472,652,441     | 13,479,960     | 6,215,963,721   |
|           |                | 伊根町            | 32,044,014     | 31,898,794     | 31,671,759     | 31,914,743     | 34,621,619     | 32,880,242     | 33,285,129     | 33,251,390     | 31,894,227     | 31,276,102     | 32,028,425     | 30,393,581      | 830,496        | 387,990,521     |
|           |                | 与謝野町           | 209,656,333    | 209,392,576    | 217,810,659    | 214,491,672    | 226,152,707    | 221,006,759    | 217,833,940    | 226,419,871    | 222,887,276    | 226,738,682    | 223,511,825    | 206,338,389     | 7,432,463      | 2,629,673,152   |
|           |                | 小計             | 962,797,998    | 957,968,498    | 992,148,526    | 983,273,359    | 1,013,584,782  | 1,015,747,285  | 992,333,521    | 1,029,929,527  | 989,722,952    | 1,000,496,452  | 959,966,969    | 911,308,680     | 28,411,277     | 11,837,689,826  |
| 合計        | 18,309,687,678 | 18,448,605,076 | 18,812,029,933 | 19,202,392,155 | 19,729,905,845 | 19,237,887,176 | 19,219,790,063 | 19,714,937,345 | 19,136,604,399 | 19,575,895,960 | 18,980,344,764 | 17,939,161,715 | 714,537,349    | 229,021,779,457 |                |                 |
| 合計(京都市除く) | 7,589,363,880  | 7,619,906,039  | 7,782,452,855  | 7,902,870,011  | 8,202,594,840  | 8,004,551,004  | 7,934,445,670  | 8,187,696,280  | 7,929,903,098  | 8,118,294,453  | 7,859,043,577  | 7,454,930,124  | 269,285,615    | 94,855,337,445  |                |                 |

## **5 介護サービスの利用状況 【サービス区分別・市町村別等】**

### 5-(1) 介護サービスの利用状況【サービス区分別・市町村別】

| 圏域        | 保健所名      | 市町村名      | 居宅サービス       |              |                 |             |             |         |              |                 |             |             |              |              |                 |             |             |              |              |                 |             |             |
|-----------|-----------|-----------|--------------|--------------|-----------------|-------------|-------------|---------|--------------|-----------------|-------------|-------------|--------------|--------------|-----------------|-------------|-------------|--------------|--------------|-----------------|-------------|-------------|
|           |           |           | 訪問介護         |              |                 |             |             | 訪問入浴介護  |              |                 |             |             | 訪問看護         |              |                 |             |             | 訪問リハビリテーション  |              |                 |             |             |
|           |           |           | R1実績<br>A(回) | R2実績<br>B(回) | R2計画見込量<br>C(回) | 計画進捗<br>B/C | 前年度比<br>B/A | A(回)    | R2実績<br>B(回) | R2計画見込量<br>C(回) | 計画進捗<br>B/C | 前年度比<br>B/A | R1実績<br>A(回) | R2実績<br>B(回) | R2計画見込量<br>C(回) | 計画進捗<br>B/C | 前年度比<br>B/A | R1実績<br>A(回) | R2実績<br>B(回) | R2計画見込量<br>C(回) | 計画進捗<br>B/C | 前年度比<br>B/A |
| 京都・乙訓     | 乙訓        | 京都市       | 3,699,983    | 3,789,951    | 3,564,776       | 106.3%      | 102.4%      | 55,513  | 58,595       | 57,428          | 102.0%      | 105.6%      | 785,213      | 901,111      | 893,070         | 100.9%      | 114.8%      | 399,442      | 404,834      | 353,620         | 114.5%      | 101.3%      |
|           |           | 向日市       | 96,808       | 100,146      | 100,286         | 99.9%       | 103.4%      | 1,372   | 1,551        | 946             | 164.0%      | 113.0%      | 12,247       | 14,892       | 20,203          | 73.7%       | 121.6%      | 29,926       | 27,350       | 27,791          | 98.4%       | 91.4%       |
|           |           | 長岡京市      | 159,831      | 157,394      | 146,255         | 107.6%      | 98.5%       | 671     | 743          | 1,206           | 61.6%       | 110.7%      | 21,586       | 22,794       | 22,961          | 99.3%       | 105.6%      | 39,556       | 29,283       | 32,916          | 89.0%       | 74.0%       |
|           |           | 大山崎町      | 27,511       | 32,154       | 25,788          | 124.7%      | 116.9%      | 564     | 478          | 456             | 104.8%      | 84.8%       | 3,142        | 3,845        | 5,700           | 67.5%       | 122.4%      | 6,508        | 4,298        | 4,440           | 96.8%       | 66.0%       |
|           |           | 計         | 284,150      | 289,694      | 272,329         | 106.4%      | 102.0%      | 2,607   | 2,772        | 2,608           | 106.3%      | 106.3%      | 36,975       | 41,531       | 48,864          | 85.0%       | 112.3%      | 75,990       | 60,931       | 65,147          | 93.5%       | 80.2%       |
| 小計        | 3,984,133 | 4,079,645 | 3,837,105    | 106.3%       | 102.4%          | 58,120      | 61,367      | 60,036  | 102.2%       | 105.6%          | 822,188     | 942,642     | 941,934      | 100.1%       | 114.7%          | 475,432     | 465,765     | 418,767      | 111.2%       | 98.0%           |             |             |
| 山城北       | 山城北       | 宇治市       | 393,836      | 425,526      | 359,279         | 118.4%      | 108.0%      | 5,541   | 6,144        | 5,814           | 105.7%      | 110.9%      | 81,187       | 87,386       | 79,376          | 110.1%      | 107.6%      | 47,941       | 50,788       | 65,323          | 77.7%       | 105.9%      |
|           |           | 城陽市       | 125,616      | 162,358      | 184,746         | 87.9%       | 129.2%      | 1,886   | 1,884        | 7,813           | 24.1%       | 99.9%       | 13,893       | 18,609       | 23,227          | 80.1%       | 133.9%      | 18,395       | 13,150       | 18,450          | 71.3%       | 71.5%       |
|           |           | 八幡市       | 152,629      | 177,194      | 149,232         | 118.7%      | 116.1%      | 1,788   | 2,135        | 2,868           | 74.4%       | 119.4%      | 20,607       | 26,750       | 34,620          | 77.3%       | 129.8%      | 7,393        | 5,616        | 5,316           | 105.6%      | 76.0%       |
|           |           | 京田辺市      | 127,162      | 140,501      | 123,456         | 113.8%      | 110.5%      | 2,311   | 2,587        | 2,948           | 87.8%       | 111.9%      | 20,485       | 24,462       | 21,579          | 113.4%      | 119.4%      | 15,669       | 11,253       | 12,428          | 90.5%       | 71.8%       |
|           |           | 久御山町      | 35,773       | 28,299       | 43,619          | 64.9%       | 79.1%       | 523     | 578          | 566             | 102.0%      | 110.5%      | 3,713        | 4,119        | 3,919           | 105.1%      | 110.9%      | 4,657        | 4,170        | 3,631           | 114.8%      | 89.5%       |
|           |           | 井手町       | 15,743       | 14,360       | 21,857          | 65.7%       | 91.2%       | 586     | 474          | 767             | 61.8%       | 80.9%       | 3,283        | 3,685        | 4,348           | 84.8%       | 112.2%      | 1,548        | 686          | 588             | 116.7%      | 44.3%       |
|           |           | 宇治田原町     | 10,675       | 11,906       | 14,311          | 83.2%       | 111.5%      | 319     | 536          | 348             | 154.0%      | 168.0%      | 2,030        | 2,232        | 1,843           | 121.1%      | 110.0%      | 1,780        | 1,913        | 1,910           | 100.2%      | 107.5%      |
| 小計        | 861,434   | 960,144   | 896,500      | 107.1%       | 111.5%          | 12,954      | 14,338      | 21,124  | 67.9%        | 110.7%          | 145,198     | 167,243     | 168,912      | 99.0%        | 115.2%          | 97,383      | 87,576      | 107,646      | 81.4%        | 89.9%           |             |             |
| 山城南       | 山城南       | 木津川市      | 138,870      | 159,843      | 130,188         | 122.8%      | 115.1%      | 552     | 1,014        | 1,356           | 74.8%       | 183.7%      | 23,239       | 26,687       | 39,660          | 67.3%       | 114.8%      | 8,261        | 6,288        | 10,212          | 61.6%       | 76.1%       |
|           |           | 笠置町       | 6,923        | 7,891        | 6,646           | 118.7%      | 114.0%      | 5       | 8            | 0               | ∞           | 160.0%      | 981          | 1,204        | 1,941           | 62.0%       | 122.7%      | 0            | 36           | 0               | ∞           | ∞           |
|           |           | 和束町       | 12,035       | 15,429       | 10,763          | 143.4%      | 128.2%      | 184     | 199          | 238             | 83.8%       | 108.2%      | 2,543        | 2,716        | 4,663           | 58.2%       | 106.8%      | 86           | 60           | 644             | 9.3%        | 69.8%       |
|           |           | 精華町       | 55,434       | 57,049       | 57,144          | 99.8%       | 102.9%      | 894     | 616          | 1,152           | 53.5%       | 68.9%       | 12,663       | 13,920       | 23,700          | 58.7%       | 109.9%      | 4,460        | 2,876        | 5,784           | 49.7%       | 64.5%       |
|           |           | 南山城村      | 5,346        | 6,385        | 9,132           | 69.9%       | 119.4%      | 189     | 189          | 192             | 98.4%       | 100.0%      | 702          | 763          | 936             | 81.5%       | 108.7%      | 0            | 0            | 0               | -           | -           |
| 小計        | 218,608   | 246,597   | 213,873      | 115.3%       | 112.8%          | 1,824       | 2,026       | 2,938   | 69.0%        | 111.1%          | 40,128      | 45,290      | 70,900       | 63.9%        | 112.9%          | 12,807      | 9,260       | 16,640       | 55.6%        | 72.3%           |             |             |
| 南丹        | 南丹        | 亀岡市       | 136,229      | 154,376      | 232,660         | 66.4%       | 113.3%      | 3,679   | 4,170        | 4,230           | 98.6%       | 113.3%      | 13,924       | 16,806       | 23,676          | 71.0%       | 120.7%      | 6,801        | 7,886        | 9,856           | 80.0%       | 116.0%      |
|           |           | 南丹市       | 68,742       | 67,676       | 74,580          | 90.7%       | 98.4%       | 1,161   | 1,184        | 984             | 120.3%      | 102.0%      | 5,485        | 6,367        | 7,260           | 87.7%       | 116.1%      | 10,066       | 10,757       | 5,208           | 206.5%      | 106.9%      |
|           |           | 京丹波町      | 31,887       | 33,787       | 29,568          | 114.3%      | 106.0%      | 466     | 380          | 360             | 105.6%      | 81.5%       | 2,176        | 2,673        | 2,292           | 116.6%      | 122.8%      | 5,508        | 5,019        | 5,244           | 95.7%       | 91.1%       |
|           |           | 小計        | 236,858      | 255,839      | 336,808         | 76.0%       | 108.0%      | 5,306   | 5,734        | 5,574           | 102.9%      | 108.1%      | 21,585       | 25,846       | 33,228          | 77.8%       | 119.7%      | 22,375       | 23,662       | 20,308          | 116.5%      | 105.8%      |
| 中丹        | 中丹東       | 福知山市      | 152,575      | 150,165      | 173,420         | 86.6%       | 98.4%       | 6,430   | 6,541        | 7,067           | 92.6%       | 101.7%      | 24,984       | 24,798       | 32,740          | 75.7%       | 99.3%       | 8,118        | 7,601        | 5,357           | 141.9%      | 93.6%       |
|           |           | 舞鶴市       | 153,511      | 147,209      | 162,000         | 90.9%       | 95.9%       | 4,681   | 4,914        | 3,321           | 148.0%      | 105.0%      | 28,706       | 30,107       | 27,276          | 110.4%      | 104.9%      | 10,719       | 12,624       | 13,080          | 96.5%       | 117.8%      |
|           |           | 綾部市       | 75,281       | 83,448       | 83,779          | 99.6%       | 110.8%      | 1,758   | 1,942        | 1,961           | 99.0%       | 110.5%      | 12,283       | 13,158       | 17,380          | 75.7%       | 107.1%      | 1,127        | 2,043        | 1,122           | 182.1%      | 181.3%      |
| 小計        | 381,367   | 380,822   | 419,199      | 90.8%        | 99.9%           | 12,869      | 13,397      | 12,349  | 108.5%       | 104.1%          | 65,973      | 68,063      | 77,396       | 87.9%        | 103.2%          | 19,964      | 22,268      | 19,559       | 113.9%       | 111.5%          |             |             |
| 丹後        | 丹後        | 宮津市       | 33,882       | 35,209       | 34,618          | 101.7%      | 103.9%      | 1,506   | 1,341        | 2,128           | 63.0%       | 89.0%       | 11,169       | 11,143       | 19,970          | 55.8%       | 99.8%       | 6,890        | 5,367        | 2,706           | 198.3%      | 77.9%       |
|           |           | 京丹後市      | 73,777       | 73,454       | 69,036          | 106.4%      | 99.6%       | 342     | 259          | 612             | 42.3%       | 75.7%       | 14,919       | 16,255       | 16,956          | 95.9%       | 109.0%      | 464          | 1,493        | 654             | 228.3%      | 321.8%      |
|           |           | 伊根町       | 8,264        | 8,191        | 6,451           | 127.0%      | 99.1%       | 168     | 137          | 100             | 137.0%      | 81.5%       | 1,617        | 1,819        | 2,114           | 86.0%       | 112.5%      | 118          | 0            | 0               | -           | 0.0%        |
|           |           | 与謝野町      | 39,606       | 32,596       | 49,200          | 66.3%       | 82.3%       | 614     | 732          | 900             | 81.3%       | 119.2%      | 7,103        | 7,328        | 8,748           | 83.8%       | 103.2%      | 3,475        | 2,386        | 3,672           | 65.0%       | 68.7%       |
| 小計        | 155,529   | 149,450   | 159,305      | 93.8%        | 96.1%           | 2,630       | 2,469       | 3,740   | 66.0%        | 93.9%           | 34,808      | 36,545      | 47,788       | 76.5%        | 105.0%          | 10,947      | 9,246       | 7,032        | 131.5%       | 84.5%           |             |             |
| 合計        | 5,837,929 | 6,072,497 | 5,862,790    | 103.6%       | 104.0%          | 93,703      | 99,331      | 105,760 | 93.9%        | 106.0%          | 1,129,880   | 1,285,629   | 1,340,158    | 95.9%        | 113.8%          | 638,908     | 617,777     | 589,952      | 104.7%       | 96.7%           |             |             |
| 合計(京都市除く) | 2,137,946 | 2,282,546 | 2,298,014    | 99.3%        | 106.8%          | 38,190      | 40,736      | 48,332  | 84.3%        | 106.7%          | 344,667     | 384,518     | 447,088      | 86.0%        | 111.6%          | 239,466     | 212,943     | 236,332      | 90.1%        | 88.9%           |             |             |

5-(1) 介護サービスの利用状況【サービス区別・市町村別】(続き)

| 圏域        | 保健所名    | 市町村名    | 居宅サービス       |              |                 |             |             |              |              |                 |             |             |              |              |                 |             |             |
|-----------|---------|---------|--------------|--------------|-----------------|-------------|-------------|--------------|--------------|-----------------|-------------|-------------|--------------|--------------|-----------------|-------------|-------------|
|           |         |         | 居宅療養管理指導     |              |                 |             |             | 通所介護         |              |                 |             |             | 通所リハビリテーション  |              |                 |             |             |
|           |         |         | R1実績<br>A(人) | R2実績<br>B(人) | R2計画見込量<br>C(人) | 計画進捗<br>B/C | 前年度比<br>B/A | R1実績<br>A(回) | R2実績<br>B(回) | R2計画見込量<br>C(回) | 計画進捗<br>B/C | 前年度比<br>B/A | R1実績<br>A(回) | R2実績<br>B(回) | R2計画見込量<br>C(回) | 計画進捗<br>B/C | 前年度比<br>B/A |
| 京都・乙訓     | 乙訓      | 京都市     | 151,395      | 162,605      | 166,596         | 97.6%       | 107.4%      | 1,731,551    | 1,669,155    | 1,793,711       | 93.1%       | 96.4%       | 475,760      | 431,386      | 468,185         | 92.1%       | 90.7%       |
|           |         | 向日市     | 6,080        | 6,992        | 3,900           | 179.3%      | 115.0%      | 78,686       | 65,991       | 76,027          | 86.8%       | 83.9%       | 20,636       | 20,135       | 23,911          | 84.2%       | 97.6%       |
|           |         | 長岡京市    | 10,056       | 10,785       | 6,744           | 159.9%      | 107.2%      | 106,399      | 85,573       | 107,400         | 79.7%       | 80.4%       | 35,423       | 32,465       | 37,758          | 86.0%       | 91.6%       |
|           |         | 大山崎町    | 1,851        | 2,061        | 1,068           | 193.0%      | 111.3%      | 27,803       | 21,593       | 22,476          | 96.1%       | 77.7%       | 9,292        | 9,798        | 10,008          | 97.9%       | 105.4%      |
|           |         | 計       | 17,987       | 19,838       | 11,712          | 169.4%      | 110.3%      | 212,888      | 173,157      | 205,903         | 84.1%       | 81.3%       | 65,351       | 62,398       | 71,677          | 87.1%       | 95.5%       |
| 小計        | 169,382 | 182,443 | 178,308      | 102.3%       | 107.7%          | 1,944,439   | 1,842,312   | 1,999,614    | 92.1%        | 94.7%           | 541,111     | 493,784     | 539,862      | 91.5%        | 91.3%           |             |             |
| 山城北       | 山城北     | 宇治市     | 14,713       | 15,714       | 14,676          | 107.1%      | 106.8%      | 184,577      | 168,995      | 200,297         | 84.4%       | 91.6%       | 56,651       | 57,475       | 58,376          | 98.5%       | 101.5%      |
|           |         | 城陽市     | 5,386        | 6,735        | 3,840           | 175.4%      | 125.0%      | 38,200       | 29,486       | 44,951          | 65.6%       | 77.2%       | 19,974       | 20,929       | 25,642          | 81.6%       | 104.8%      |
|           |         | 八幡市     | 10,072       | 11,188       | 5,808           | 192.6%      | 111.1%      | 61,997       | 56,038       | 56,808          | 98.6%       | 90.4%       | 40,327       | 37,031       | 48,300          | 76.7%       | 91.8%       |
|           |         | 京田辺市    | 6,890        | 7,332        | 3,900           | 188.0%      | 106.4%      | 58,345       | 46,595       | 51,068          | 91.2%       | 79.9%       | 28,989       | 27,462       | 29,842          | 92.0%       | 94.7%       |
|           |         | 久御山町    | 1,171        | 1,250        | 804             | 155.5%      | 106.7%      | 16,250       | 13,490       | 18,188          | 74.2%       | 83.0%       | 4,840        | 4,618        | 6,485           | 71.2%       | 95.4%       |
|           |         | 井手町     | 425          | 409          | 552             | 74.1%       | 96.2%       | 13,296       | 10,479       | 13,843          | 75.7%       | 78.8%       | 3,827        | 3,582        | 4,325           | 82.8%       | 93.6%       |
|           |         | 宇治田原町   | 613          | 758          | 384             | 197.4%      | 123.7%      | 6,735        | 6,113        | 7,382           | 82.8%       | 90.8%       | 5,542        | 5,526        | 6,005           | 92.0%       | 99.7%       |
| 小計        | 39,270  | 43,386  | 29,964       | 144.8%       | 110.5%          | 379,400     | 331,196     | 392,538      | 84.4%        | 87.3%           | 160,150     | 156,623     | 178,975      | 87.5%        | 97.8%           |             |             |
| 山城南       | 山城南     | 木津川市    | 5,970        | 7,214        | 3,672           | 196.5%      | 120.8%      | 95,557       | 80,775       | 100,704         | 80.2%       | 84.5%       | 14,071       | 14,339       | 17,676          | 81.1%       | 101.9%      |
|           |         | 笠置町     | 383          | 400          | 408             | 98.0%       | 104.4%      | 6,429        | 4,817        | 6,376           | 75.5%       | 74.9%       | 301          | 154          | 1,090           | 14.1%       | 51.2%       |
|           |         | 和束町     | 428          | 416          | 228             | 182.5%      | 97.2%       | 15,045       | 10,462       | 11,144          | 93.9%       | 69.5%       | 564          | 452          | 664             | 68.1%       | 80.1%       |
|           |         | 精華町     | 2,978        | 3,052        | 2,052           | 148.7%      | 102.5%      | 50,306       | 41,731       | 40,128          | 104.0%      | 83.0%       | 10,457       | 9,976        | 12,156          | 82.1%       | 95.4%       |
|           |         | 南山城村    | 192          | 197          | 156             | 126.3%      | 102.6%      | 6,559        | 5,544        | 5,244           | 105.7%      | 84.5%       | 313          | 210          | 372             | 56.5%       | 67.1%       |
| 小計        | 9,951   | 11,279  | 6,516        | 173.1%       | 113.3%          | 173,896     | 143,329     | 163,596      | 87.6%        | 82.4%           | 25,706      | 25,131      | 31,958       | 78.6%        | 97.8%           |             |             |
| 南丹        | 南丹      | 亀岡市     | 5,283        | 5,511        | 4,080           | 135.1%      | 104.3%      | 75,948       | 67,296       | 82,777          | 81.3%       | 88.6%       | 25,008       | 23,527       | 37,666          | 62.5%       | 94.1%       |
|           |         | 南丹市     | 1,831        | 2,103        | 1,092           | 192.6%      | 114.9%      | 41,387       | 37,295       | 49,020          | 76.1%       | 90.1%       | 12,184       | 12,224       | 13,068          | 93.5%       | 100.3%      |
|           |         | 京丹波町    | 858          | 914          | 444             | 205.9%      | 106.5%      | 31,976       | 27,636       | 28,884          | 95.7%       | 86.4%       | 6,366        | 5,546        | 6,948           | 79.8%       | 87.1%       |
|           |         | 小計      | 7,972        | 8,528        | 5,616           | 151.9%      | 107.0%      | 149,311      | 132,227      | 160,681         | 82.3%       | 88.6%       | 43,558       | 41,297       | 57,682          | 71.6%       | 94.8%       |
| 中丹        | 中丹      | 福知山市    | 1,979        | 3,020        | 2,028           | 148.9%      | 152.6%      | 129,186      | 106,782      | 115,854         | 92.2%       | 82.7%       | 18,242       | 16,915       | 20,102          | 84.1%       | 92.7%       |
|           |         | 舞鶴市     | 3,738        | 3,753        | 3,360           | 111.7%      | 100.4%      | 79,614       | 80,955       | 83,557          | 96.9%       | 101.7%      | 44,896       | 42,937       | 43,300          | 99.2%       | 95.6%       |
|           |         | 綾部市     | 1,683        | 1,894        | 1,236           | 153.2%      | 112.5%      | 58,235       | 57,991       | 60,070          | 96.5%       | 99.6%       | 10,497       | 9,172        | 11,837          | 77.5%       | 87.4%       |
|           |         | 小計      | 7,400        | 8,667        | 6,624           | 130.8%      | 117.1%      | 267,035      | 245,728      | 259,481         | 94.7%       | 92.0%       | 73,635       | 69,024       | 75,239          | 91.7%       | 93.7%       |
| 丹後        | 丹後      | 宮津市     | 472          | 571          | 444             | 128.6%      | 121.0%      | 36,048       | 28,455       | 32,902          | 86.5%       | 78.9%       | 4,326        | 4,207        | 4,612           | 91.2%       | 97.2%       |
|           |         | 京丹後市    | 1,437        | 1,416        | 864             | 163.9%      | 98.5%       | 101,490      | 88,897       | 102,108         | 87.1%       | 87.6%       | 14,816       | 13,188       | 6,678           | 197.5%      | 89.0%       |
|           |         | 伊根町     | 186          | 202          | 24              | 841.7%      | 108.6%      | 5,383        | 4,983        | 5,454           | 91.4%       | 92.6%       | 961          | 835          | 807             | 103.5%      | 86.9%       |
|           |         | 与謝野町    | 1,026        | 999          | 1,248           | 80.0%       | 97.4%       | 52,660       | 43,375       | 45,372          | 95.6%       | 82.4%       | 1,579        | 1,814        | 816             | 222.3%      | 114.9%      |
| 小計        | 3,121   | 3,188   | 2,580        | 123.6%       | 102.1%          | 195,581     | 165,710     | 185,836      | 89.2%        | 84.7%           | 21,682      | 20,044      | 12,913       | 155.2%       | 92.4%           |             |             |
| 合計        | 237,096 | 257,491 | 229,608      | 112.1%       | 108.6%          | 3,109,662   | 2,860,502   | 3,161,746    | 90.5%        | 92.0%           | 865,842     | 805,903     | 896,629      | 89.9%        | 93.1%           |             |             |
| 合計(京都市除く) | 85,701  | 94,886  | 63,012       | 150.6%       | 110.7%          | 1,378,111   | 1,191,347   | 1,368,035    | 87.1%        | 86.4%           | 390,082     | 374,517     | 428,444      | 87.4%        | 96.0%           |             |             |

5-(1) 介護サービスの利用状況【サービス区分別・市町村別】(続き)

| 圏域    | 保健所名      | 市町村名    | 居 宅 サ ー ビ ス     |         |         |        |         |                 |         |         |        |         |                 |         |         |        |        |                       |        |         |        |        |
|-------|-----------|---------|-----------------|---------|---------|--------|---------|-----------------|---------|---------|--------|---------|-----------------|---------|---------|--------|--------|-----------------------|--------|---------|--------|--------|
|       |           |         | 短 期 入 所 生 活 介 護 |         |         |        |         | 短 期 入 所 療 養 介 護 |         |         |        |         | 短 期 入 所 サ ー ビ ス |         |         |        |        | 特 定 施 設 入 居 者 生 活 介 護 |        |         |        |        |
|       |           |         | R1実績            | R2実績    | R2計画見込量 | 計画進捗   | 前年度比    | R1実績            | R2実績    | R2計画見込量 | 計画進捗   | 前年度比    | R1実績            | R2実績    | R2計画見込量 | 計画進捗   | 前年度比   | R1実績                  | R2実績   | R2計画見込量 | 計画進捗   | 前年度比   |
|       |           |         | A(日)            | B(日)    | C(日)    | B/C    | B/A     | A(日)            | B(日)    | C(日)    | B/C    | B/A     | A(日)            | B(日)    | C(日)    | B/C    | B/A    | A(人/日)                | B(人/日) | C(人/日)  | B/C    | B/A    |
| 京都・乙訓 | 乙訓        | 京都市     | 355,303         | 332,725 | 392,761 | 84.7%  | 93.6%   | 76,856          | 63,214  | 75,856  | 83.3%  | 82.2%   | 432,159         | 395,939 | 468,617 | 84.5%  | 91.6%  | 1,998                 | 2,150  | 2,181   | 98.6%  | 107.6% |
|       |           | 向日市     | 12,648          | 11,896  | 14,321  | 83.1%  | 94.1%   | 1,877           | 1,888   | 2,555   | 73.9%  | 100.6%  | 14,525          | 13,784  | 16,876  | 81.7%  | 94.9%  | 60                    | 68     | 108     | 62.5%  | 113.4% |
|       |           | 長岡京市    | 21,460          | 21,245  | 28,823  | 73.7%  | 99.0%   | 3,866           | 3,293   | 7,333   | 44.9%  | 85.2%   | 25,326          | 24,538  | 36,156  | 67.9%  | 96.9%  | 130                   | 146    | 162     | 90.0%  | 111.9% |
|       |           | 大山崎町    | 5,696           | 5,805   | 4,728   | 122.8% | 101.9%  | 597             | 600     | 1,368   | 43.9%  | 100.5%  | 6,293           | 6,405   | 6,096   | 105.1% | 101.8% | 22                    | 22     | 26      | 86.5%  | 101.2% |
|       |           | 計       | 39,804          | 38,946  | 47,872  | 81.4%  | 97.8%   | 6,340           | 5,781   | 11,256  | 51.4%  | 91.2%   | 46,144          | 44,727  | 59,128  | 75.6%  | 96.9%  | 212                   | 236    | 296     | 79.7%  | 111.2% |
|       | 小計        | 395,107 | 371,671         | 440,633 | 84.3%   | 94.1%  | 83,196  | 68,995          | 87,112  | 79.2%   | 82.9%  | 478,303 | 440,666         | 527,745 | 83.5%   | 92.1%  | 2,210  | 2,386                 | 2,477  | 96.3%   | 108.0% |        |
| 山城北   | 山城北       | 宇治市     | 52,216          | 50,663  | 50,456  | 100.4% | 97.0%   | 3,396           | 3,626   | 3,981   | 91.1%  | 106.8%  | 55,612          | 54,289  | 54,437  | 99.7%  | 97.6%  | 257                   | 272    | 352     | 77.3%  | 105.9% |
|       |           | 城陽市     | 13,217          | 15,426  | 9,934   | 155.3% | 116.7%  | 2,345           | 2,659   | 2,272   | 117.0% | 113.4%  | 15,562          | 18,085  | 12,206  | 148.2% | 116.2% | 48                    | 61     | 79      | 76.8%  | 126.0% |
|       |           | 八幡市     | 9,756           | 8,935   | 11,364  | 78.6%  | 91.6%   | 2,748           | 2,073   | 3,144   | 65.9%  | 75.4%   | 12,504          | 11,008  | 14,508  | 75.9%  | 88.0%  | 93                    | 103    | 89      | 115.3% | 110.8% |
|       |           | 京田辺市    | 17,881          | 17,120  | 18,828  | 90.9%  | 95.7%   | 2,028           | 1,269   | 2,180   | 58.2%  | 62.6%   | 19,909          | 18,389  | 21,008  | 87.5%  | 92.4%  | 95                    | 94     | 114     | 82.2%  | 98.9%  |
|       |           | 久御山町    | 5,313           | 5,174   | 3,641   | 142.1% | 97.4%   | 785             | 547     | 650     | 84.1%  | 69.7%   | 6,098           | 5,721   | 4,291   | 133.3% | 93.8%  | 8.9                   | 8.8    | 9       | 97.9%  | 99.3%  |
|       |           | 井手町     | 3,503           | 3,630   | 5,075   | 71.5%  | 103.6%  | 120             | 75      | 84      | 89.3%  | 62.5%   | 3,623           | 3,705   | 5,159   | 71.8%  | 102.3% | 6.5                   | 7.5    | 8       | 94.1%  | 115.9% |
|       |           | 宇治田原町   | 3,965           | 3,605   | 6,300   | 57.2%  | 90.9%   | 265             | 225     | 240     | 93.8%  | 84.9%   | 4,230           | 3,830   | 6,540   | 58.6%  | 90.5%  | 9.0                   | 8.7    | 10      | 87.5%  | 97.1%  |
|       | 小計        | 105,851 | 104,553         | 105,598 | 99.0%   | 98.8%  | 11,687  | 10,474          | 12,551  | 83.4%   | 89.6%  | 117,538 | 115,027         | 118,149 | 97.4%   | 97.9%  | 517    | 554                   | 661    | 83.9%   | 107.2% |        |
| 山城南   | 山城南       | 木津川市    | 21,790          | 19,364  | 23,052  | 84.0%  | 88.9%   | 564             | 801     | 1,080   | 74.2%  | 142.0%  | 22,354          | 20,165  | 24,132  | 83.6%  | 90.2%  | 76                    | 74     | 122     | 61.0%  | 98.0%  |
|       |           | 笠置町     | 2,157           | 3,014   | 2,874   | 104.9% | 139.7%  | 60              | 61      | 0       | ∞      | 101.7%  | 2,217           | 3,075   | 2,874   | 107.0% | 138.7% | 3.0                   | 2.0    | 3       | 66.7%  | 66.1%  |
|       |           | 和束町     | 4,546           | 4,028   | 5,837   | 69.0%  | 88.6%   | 68              | 25      | 98      | 25.4%  | 36.8%   | 4,614           | 4,053   | 5,935   | 68.3%  | 87.8%  | 2.7                   | 2.4    | 4       | 59.9%  | 89.4%  |
|       |           | 精華町     | 6,810           | 6,145   | 11,148  | 55.1%  | 90.2%   | 898             | 561     | 972     | 57.7%  | 62.5%   | 7,708           | 6,706   | 12,120  | 55.3%  | 87.0%  | 41                    | 38     | 58      | 65.2%  | 92.6%  |
|       |           | 南山城村    | 3,942           | 3,128   | 3,060   | 102.2% | 79.4%   | 264             | 183     | 180     | 101.7% | 69.3%   | 4,206           | 3,311   | 3,240   | 102.2% | 78.7%  | 3.0                   | 2.5    | 3       | 83.4%  | 83.2%  |
|       | 小計        | 39,245  | 35,679          | 45,971  | 77.6%   | 90.9%  | 1,854   | 1,631           | 2,330   | 70.0%   | 88.0%  | 41,099  | 37,310          | 48,301  | 77.2%   | 90.8%  | 125    | 119                   | 190    | 62.7%   | 94.9%  |        |
| 南丹    | 南丹        | 亀岡市     | 17,864          | 14,678  | 45,050  | 32.6%  | 82.2%   | 3,671           | 2,931   | 2,454   | 119.4% | 79.8%   | 21,535          | 17,609  | 47,504  | 37.1%  | 81.8%  | 30                    | 27     | 17      | 160.0% | 91.6%  |
|       |           | 南丹市     | 26,984          | 24,213  | 27,756  | 87.2%  | 89.7%   | 3,964           | 2,919   | 3,912   | 74.6%  | 73.6%   | 30,948          | 27,132  | 31,668  | 85.7%  | 87.7%  | 18.4                  | 24     | 5       | 471.3% | 128.3% |
|       |           | 京丹波町    | 13,488          | 13,070  | 14,196  | 92.1%  | 96.9%   | 967             | 815     | 816     | 99.9%  | 84.3%   | 14,455          | 13,885  | 15,012  | 92.5%  | 96.1%  | 9.2                   | 10.6   | 8       | 132.2% | 115.2% |
|       |           | 小計      | 58,336          | 51,961  | 87,002  | 59.7%  | 89.1%   | 8,602           | 6,665   | 7,182   | 92.8%  | 77.5%   | 66,938          | 58,626  | 94,184  | 62.2%  | 87.6%  | 57                    | 61     | 30      | 204.5% | 107.2% |
| 中丹    | 中丹東       | 福知山市    | 33,343          | 31,801  | 40,328  | 78.9%  | 95.4%   | 1,622           | 1,872   | 1,584   | 118.2% | 115.4%  | 34,965          | 33,673  | 41,912  | 80.3%  | 96.3%  | 60                    | 63     | 34      | 184.7% | 105.3% |
|       |           | 舞鶴市     | 20,683          | 20,162  | 20,303  | 99.3%  | 97.5%   | 8,554           | 8,183   | 6,647   | 123.1% | 95.7%   | 29,237          | 28,345  | 26,950  | 105.2% | 96.9%  | 53                    | 67     | 79      | 84.6%  | 125.8% |
|       |           | 綾部市     | 21,911          | 22,350  | 24,552  | 91.0%  | 102.0%  | 3,035           | 3,032   | 4,728   | 64.1%  | 99.9%   | 24,946          | 25,382  | 29,280  | 86.7%  | 101.7% | 24                    | 26     | 17      | 151.9% | 108.4% |
|       | 小計        | 75,937  | 74,313          | 85,183  | 87.2%   | 97.9%  | 13,211  | 13,087          | 12,959  | 101.0%  | 99.1%  | 89,148  | 87,400          | 98,142  | 89.1%   | 98.0%  | 137    | 155                   | 130    | 119.6%  | 113.8% |        |
| 丹後    | 丹後        | 宮津市     | 15,159          | 15,133  | 18,064  | 83.8%  | 99.8%   | 1,244           | 1,131   | 1,934   | 58.5%  | 90.9%   | 16,403          | 16,264  | 19,998  | 81.3%  | 99.2%  | 37                    | 40     | 43      | 91.9%  | 106.0% |
|       |           | 京丹後市    | 48,784          | 48,834  | 46,960  | 104.0% | 100.1%  | 2,830           | 2,031   | 3,146   | 64.6%  | 71.8%   | 51,614          | 50,865  | 50,106  | 101.5% | 98.5%  | 36                    | 38     | 35      | 109.5% | 105.6% |
|       |           | 伊根町     | 2,305           | 2,451   | 1,680   | 145.9% | 106.3%  | 16              | 20      | 24      | 83.3%  | 125.0%  | 2,321           | 2,471   | 1,704   | 145.0% | 106.5% | 2.7                   | 2.9    | 4       | 71.4%  | 105.2% |
|       |           | 与謝野町    | 14,685          | 14,901  | 16,908  | 88.1%  | 101.5%  | 375             | 497     | 624     | 79.6%  | 132.5%  | 15,060          | 15,398  | 17,532  | 87.8%  | 102.2% | 17                    | 16     | 18      | 87.9%  | 94.5%  |
|       | 小計        | 80,933  | 81,319          | 83,612  | 97.3%   | 100.5% | 4,465   | 3,679           | 5,728   | 64.2%   | 82.4%  | 85,398  | 84,998          | 89,340  | 95.1%   | 99.5%  | 93     | 97                    | 100    | 96.5%   | 103.8% |        |
|       | 合計        | 755,409 | 719,496         | 847,999 | 84.8%   | 95.2%  | 123,015 | 104,531         | 127,863 | 81.8%   | 85.0%  | 878,424 | 824,027         | 975,861 | 84.4%   | 93.8%  | 3,139  | 3,372                 | 3,588  | 94.0%   | 107.4% |        |
|       | 合計(京都市除く) | 400,106 | 386,771         | 455,238 | 85.0%   | 96.7%  | 46,159  | 41,317          | 52,007  | 79.4%   | 89.5%  | 446,265 | 428,088         | 507,244 | 84.4%   | 95.9%  | 1,141  | 1,223                 | 1,407  | 86.9%   | 107.1% |        |



5-(1) 介護サービスの利用状況【サービス区分別・市町村別】(続き)

| 圏域        | 保健所名    | 市町村名    | 居 宅 サ ー ビ ス  |              |                 |             |             |                   |              |                 |             |             |              |              |                 |             |             |              |              |                 |             |             |
|-----------|---------|---------|--------------|--------------|-----------------|-------------|-------------|-------------------|--------------|-----------------|-------------|-------------|--------------|--------------|-----------------|-------------|-------------|--------------|--------------|-----------------|-------------|-------------|
|           |         |         | 福 祉 用 具 貸 与  |              |                 |             |             | 特 定 福 祉 用 具 購 入 費 |              |                 |             |             | 住 宅 改 修      |              |                 |             |             | 居 宅 介 護 支 援  |              |                 |             |             |
|           |         |         | R1実績<br>A(人) | R2実績<br>B(人) | R2計画見込量<br>C(人) | 計画進捗<br>B/C | 前年度比<br>B/A | R1実績<br>A(人)      | R2実績<br>B(人) | R2計画見込量<br>C(人) | 計画進捗<br>B/C | 前年度比<br>B/A | R1実績<br>A(人) | R2実績<br>B(人) | R2計画見込量<br>C(人) | 計画進捗<br>B/C | 前年度比<br>B/A | R1実績<br>A(人) | R2実績<br>B(人) | R2計画見込量<br>C(人) | 計画進捗<br>B/C | 前年度比<br>B/A |
| 京都・乙訓     | 乙訓      | 京都市     | 341,119      | 356,246      | 328,836         | 108.3%      | 104.4%      | 4,966             | 5,412        | 6,552           | 82.6%       | 109.0%      | 4,051        | 3,818        | 4,644           | 82.2%       | 94.2%       | 465,691      | 474,833      | 505,416         | 93.9%       | 102.0%      |
|           |         | 向日市     | 9,474        | 10,029       | 10,296          | 97.4%       | 105.9%      | 173               | 179          | 252             | 71.0%       | 103.5%      | 147          | 135          | 204             | 66.2%       | 91.8%       | 14,172       | 14,474       | 14,436          | 100.3%      | 102.1%      |
|           |         | 長岡京市    | 14,272       | 14,646       | 15,300          | 95.7%       | 102.6%      | 203               | 246          | 288             | 85.4%       | 121.2%      | 246          | 224          | 276             | 81.2%       | 91.1%       | 20,590       | 20,959       | 20,988          | 99.9%       | 101.8%      |
|           |         | 大山崎町    | 2,917        | 2,924        | 2,616           | 111.8%      | 100.2%      | 43                | 32           | 72              | 44.4%       | 74.4%       | 37           | 36           | 84              | 42.9%       | 97.3%       | 4,223        | 4,245        | 4,188           | 101.4%      | 100.5%      |
|           |         | 計       | 26,663       | 27,599       | 28,212          | 97.8%       | 103.5%      | 419               | 457          | 612             | 74.7%       | 109.1%      | 430          | 395          | 564             | 70.0%       | 91.9%       | 38,985       | 39,678       | 39,612          | 100.2%      | 101.8%      |
|           | 小計      | 367,782 | 383,845      | 357,048      | 107.5%          | 104.4%      | 5,385       | 5,869             | 7,164        | 81.9%           | 109.0%      | 4,481       | 4,213        | 5,208        | 80.9%           | 94.0%       | 504,676     | 514,511      | 545,028      | 94.4%           | 101.9%      |             |
| 山城北       | 山城北     | 宇治市     | 37,109       | 39,049       | 35,484          | 110.0%      | 105.2%      | 616               | 636          | 840             | 75.7%       | 103.2%      | 595          | 519          | 888             | 58.4%       | 87.2%       | 51,415       | 52,271       | 50,172          | 104.2%      | 101.7%      |
|           |         | 城陽市     | 8,961        | 10,369       | 7,332           | 141.4%      | 115.7%      | 175               | 215          | 288             | 74.7%       | 122.9%      | 136          | 168          | 240             | 70.0%       | 123.5%      | 11,064       | 13,109       | 18,660          | 70.3%       | 118.5%      |
|           |         | 八幡市     | 11,262       | 12,463       | 11,304          | 110.3%      | 110.7%      | 174               | 247          | 204             | 121.1%      | 142.0%      | 167          | 195          | 180             | 108.3%      | 116.8%      | 23,918       | 17,389       | 16,728          | 104.0%      | 72.7%       |
|           |         | 京田辺市    | 11,009       | 11,814       | 11,544          | 102.3%      | 107.3%      | 156               | 221          | 264             | 83.7%       | 141.7%      | 167          | 173          | 300             | 57.7%       | 103.6%      | 16,127       | 16,772       | 16,800          | 99.8%       | 104.0%      |
|           |         | 久御山町    | 3,075        | 3,230        | 3,300           | 97.9%       | 105.0%      | 45                | 55           | 24              | 229.2%      | 122.2%      | 37           | 36           | 60              | 60.0%       | 97.3%       | 3,752        | 3,870        | 4,044           | 95.7%       | 103.1%      |
|           |         | 井手町     | 1,945        | 2,019        | 2,220           | 90.9%       | 103.8%      | 28                | 35           | 48              | 72.9%       | 125.0%      | 31           | 15           | 36              | 41.7%       | 48.4%       | 2,641        | 2,611        | 2,940           | 88.8%       | 98.9%       |
|           |         | 宇治田原町   | 1,543        | 1,684        | 1,440           | 116.9%      | 109.1%      | 41                | 34           | 48              | 70.8%       | 82.9%       | 32           | 27           | 72              | 37.5%       | 84.4%       | 2,404        | 2,516        | 2,448           | 102.8%      | 104.7%      |
|           | 小計      | 74,904  | 80,628       | 72,624       | 111.0%          | 107.6%      | 1,235       | 1,443             | 1,716        | 84.1%           | 116.8%      | 1,165       | 1,133        | 1,776        | 63.8%           | 97.3%       | 111,321     | 108,538      | 111,792      | 97.1%           | 97.5%       |             |
| 山城南       | 山城南     | 木津川市    | 10,692       | 11,721       | 9,636           | 121.6%      | 109.6%      | 206               | 177          | 192             | 92.2%       | 85.9%       | 176          | 152          | 264             | 57.6%       | 86.4%       | 15,852       | 16,861       | 14,304          | 117.9%      | 106.4%      |
|           |         | 笠置町     | 658          | 633          | 720             | 87.9%       | 96.2%       | 11                | 11           | 12              | 91.7%       | 100.0%      | 6            | 5            | 12              | 41.7%       | 83.3%       | 634          | 646          | 552             | 117.0%      | 101.9%      |
|           |         | 和束町     | 1,114        | 1,223        | 1,008           | 121.3%      | 109.8%      | 18                | 21           | 24              | 87.5%       | 116.7%      | 10           | 10           | 12              | 83.3%       | 100.0%      | 1,866        | 1,831        | 1,764           | 103.8%      | 98.1%       |
|           |         | 精華町     | 5,782        | 6,298        | 5,460           | 115.3%      | 108.9%      | 104               | 79           | 108             | 73.1%       | 76.0%       | 128          | 71           | 120             | 59.2%       | 55.5%       | 8,085        | 8,432        | 8,076           | 104.4%      | 104.3%      |
|           |         | 南山城村    | 760          | 799          | 792             | 100.9%      | 105.1%      | 12                | 40           | 0               | ∞           | 333.3%      | 11           | 14           | 12              | 116.7%      | 127.3%      | 1,210        | 1,220        | 1,164           | 104.8%      | 100.8%      |
|           | 小計      | 19,006  | 20,674       | 17,616       | 117.4%          | 108.8%      | 351         | 328               | 336          | 97.6%           | 93.4%       | 331         | 252          | 420          | 60.0%           | 76.1%       | 27,647      | 28,990       | 25,860       | 112.1%          | 104.9%      |             |
| 南丹        | 南丹      | 亀岡市     | 12,367       | 13,172       | 14,208          | 92.7%       | 106.5%      | 205               | 239          | 288             | 83.0%       | 116.6%      | 165          | 205          | 336             | 61.0%       | 124.2%      | 16,832       | 17,632       | 19,548          | 90.2%       | 104.8%      |
|           |         | 南丹市     | 7,395        | 7,344        | 7,008           | 104.8%      | 99.3%       | 120               | 113          | 120             | 94.2%       | 94.2%       | 83           | 102          | 108             | 94.4%       | 122.9%      | 10,548       | 10,555       | 11,148          | 94.7%       | 100.1%      |
|           |         | 京丹波町    | 4,105        | 4,115        | 3,708           | 111.0%      | 100.2%      | 70                | 57           | 60              | 95.0%       | 81.4%       | 63           | 40           | 60              | 66.7%       | 63.5%       | 6,322        | 6,259        | 6,264           | 99.9%       | 99.0%       |
|           | 小計      | 23,867  | 24,631       | 24,924       | 98.8%           | 103.2%      | 395         | 409               | 468          | 87.4%           | 103.5%      | 311         | 347          | 504          | 68.8%           | 111.6%      | 33,702      | 34,446       | 36,960       | 93.2%           | 102.2%      |             |
| 中丹        | 中丹西     | 福知山市    | 20,502       | 20,103       | 19,020          | 105.7%      | 98.1%       | 348               | 302          | 372             | 81.2%       | 86.8%       | 201          | 159          | 240             | 66.3%       | 79.1%       | 27,717       | 26,644       | 28,524          | 93.4%       | 96.1%       |
|           |         | 舞鶴市     | 17,705       | 18,413       | 17,016          | 108.2%      | 104.0%      | 301               | 309          | 432             | 71.5%       | 102.7%      | 203          | 240          | 372             | 64.5%       | 118.2%      | 24,013       | 24,377       | 24,192          | 100.8%      | 101.5%      |
|           |         | 綾部市     | 11,175       | 11,406       | 10,140          | 112.5%      | 102.1%      | 165               | 181          | 228             | 79.4%       | 109.7%      | 103          | 101          | 120             | 84.2%       | 98.1%       | 14,043       | 13,826       | 14,172          | 97.6%       | 98.5%       |
|           | 小計      | 49,382  | 49,922       | 46,176       | 108.1%          | 101.1%      | 814         | 792               | 1,032        | 76.7%           | 97.3%       | 507         | 500          | 732          | 68.3%           | 98.6%       | 65,773      | 64,847       | 66,888       | 96.9%           | 98.6%       |             |
| 丹後        | 丹後      | 宮津市     | 5,481        | 5,616        | 5,268           | 106.6%      | 102.5%      | 105               | 100          | 144             | 69.4%       | 95.2%       | 58           | 66           | 84              | 78.6%       | 113.8%      | 7,883        | 7,911        | 7,968           | 99.3%       | 100.4%      |
|           |         | 京丹後市    | 12,080       | 12,586       | 10,896          | 115.5%      | 104.2%      | 221               | 242          | 264             | 91.7%       | 109.5%      | 139          | 139          | 204             | 68.1%       | 100.0%      | 17,662       | 17,748       | 16,860          | 105.3%      | 100.5%      |
|           |         | 伊根町     | 910          | 944          | 744             | 126.9%      | 103.7%      | 14                | 16           | 12              | 133.3%      | 114.3%      | 14           | 10           | 12              | 83.3%       | 71.4%       | 1,000        | 1,003        | 1,020           | 98.3%       | 100.3%      |
|           |         | 与謝野町    | 5,760        | 5,726        | 5,196           | 110.2%      | 99.4%       | 124               | 101          | 132             | 76.5%       | 81.5%       | 75           | 80           | 120             | 66.7%       | 106.7%      | 8,551        | 8,228        | 8,640           | 95.2%       | 96.2%       |
|           | 小計      | 24,231  | 24,872       | 22,104       | 112.5%          | 102.6%      | 464         | 459               | 552          | 83.2%           | 98.9%       | 286         | 295          | 420          | 70.2%           | 103.1%      | 35,096      | 34,890       | 34,488       | 101.2%          | 99.4%       |             |
| 合計        | 559,172 | 584,572 | 540,492      | 108.2%       | 104.5%          | 8,644       | 9,300       | 11,268            | 82.5%        | 107.6%          | 7,081       | 6,740       | 9,060        | 74.4%        | 95.2%           | 778,215     | 786,222     | 821,016      | 95.8%        | 101.0%          |             |             |
| 合計(京都市除く) | 218,053 | 228,326 | 211,656      | 107.9%       | 104.7%          | 3,678       | 3,888       | 4,716             | 82.4%        | 105.7%          | 3,030       | 2,922       | 4,416        | 66.2%        | 96.4%           | 312,524     | 311,389     | 315,600      | 98.7%        | 99.6%           |             |             |

5-(1) 介護サービスの利用状況【サービス区分別・市町村別】(続き)

| 圏域        | 保健所名   | 市町村名   | 地域密着型サービス        |              |                 |             |             |              |              |                 |             |             |              |              |                 |             |             |
|-----------|--------|--------|------------------|--------------|-----------------|-------------|-------------|--------------|--------------|-----------------|-------------|-------------|--------------|--------------|-----------------|-------------|-------------|
|           |        |        | 定期巡回・随時対応型訪問介護看護 |              |                 |             |             | 夜間対応型訪問介護    |              |                 |             |             | 認知症対応型通所介護   |              |                 |             |             |
|           |        |        | R1実績<br>A(人)     | R2実績<br>B(人) | R2計画見込量<br>C(人) | 計画進捗<br>B/C | 前年度比<br>B/A | R1実績<br>A(人) | R2実績<br>B(人) | R2計画見込量<br>C(人) | 計画進捗<br>B/C | 前年度比<br>B/A | R1実績<br>A(回) | R2実績<br>B(回) | R2計画見込量<br>C(回) | 計画進捗<br>B/C | 前年度比<br>B/A |
| 京都・乙訓     | 乙訓     | 京都市    | 8,377            | 9,866        | 9,312           | 105.9%      | 117.8%      | 13,595       | 13,763       | 17,100          | 80.5%       | 101.2%      | 67,799       | 62,990       | 72,011          | 87.5%       | 92.9%       |
|           |        | 向日市    | 81               | 72           | 192             | 37.5%       | 88.9%       | 41           | 44           | 36              | 122.2%      | 107.3%      | 4,024        | 3,573        | 3,341           | 107.0%      | 88.8%       |
|           |        | 長岡京市   | 85               | 123          | 84              | 146.4%      | 144.7%      | 19           | 16           | 12              | 133.3%      | 84.2%       | 11,520       | 12,822       | 17,076          | 75.1%       | 111.3%      |
|           |        | 大山崎町   | 21               | 24           | 12              | 200.0%      | 114.3%      | 0            | 0            | 0               | -           | -           | 0            | 0            | 12              | 0.0%        | -           |
|           |        | 計      | 187              | 219          | 288             | 76.0%       | 117.1%      | 60           | 60           | 48              | 125.0%      | 100.0%      | 15,544       | 16,395       | 20,429          | 80.3%       | 105.5%      |
|           | 小計     | 8,564  | 10,085           | 9,600        | 105.1%          | 117.8%      | 13,655      | 13,823       | 17,148       | 80.6%           | 101.2%      | 83,343      | 79,385       | 92,440       | 85.9%           | 95.3%       |             |
| 山城北       | 山城北    | 宇治市    | 297              | 376          | 600             | 62.7%       | 126.6%      | 12           | 44           | 0               | ∞           | 366.7%      | 21,269       | 20,060       | 23,279          | 86.2%       | 94.3%       |
|           |        | 城陽市    | 1                | 8            | 24              | 33.3%       | 800.0%      | 0            | 14           | 0               | ∞           | ∞           | 11,727       | 11,971       | 15,278          | 78.4%       | 102.1%      |
|           |        | 八幡市    | 206              | 305          | 168             | 181.5%      | 148.1%      | 0            | 13           | 0               | ∞           | ∞           | 1,925        | 1,950        | 2,592           | 75.2%       | 101.3%      |
|           |        | 京田辺市   | 18               | 22           | 36              | 61.1%       | 122.2%      | 0            | 0            | 0               | -           | -           | 6,732        | 5,355        | 7,809           | 68.6%       | 79.5%       |
|           |        | 久御山町   | 31               | 40           | 0               | ∞           | 129.0%      | 0            | 6            | 0               | ∞           | ∞           | 2,113        | 1,875        | 2,077           | 90.3%       | 88.7%       |
|           |        | 井手町    | 0                | 0            | 0               | -           | -           | 0            | 0            | 0               | -           | -           | 0            | 40           | 0               | ∞           | ∞           |
|           |        | 宇治田原町  | 0                | 0            | 0               | -           | -           | 0            | 0            | 0               | -           | -           | 0            | 0            | 0               | -           | -           |
|           | 小計     | 553    | 751              | 828          | 90.7%           | 135.8%      | 12          | 77           | 0            | ∞               | 641.7%      | 43,766      | 41,251       | 51,035       | 80.8%           | 94.3%       |             |
| 山城南       | 山城南    | 木津川市   | 108              | 144          | 108             | 133.3%      | 133.3%      | 0            | 0            | 0               | -           | -           | 3,348        | 2,346        | 5,736           | 40.9%       | 70.1%       |
|           |        | 笠置町    | 0                | 3            | 0               | ∞           | ∞           | 0            | 0            | 0               | -           | -           | 0            | 0            | 0               | -           | -           |
|           |        | 和束町    | 0                | 0            | 0               | -           | -           | 0            | 0            | 0               | -           | -           | 0            | 0            | 0               | -           | -           |
|           |        | 精華町    | 54               | 49           | 36              | 136.1%      | 90.7%       | 0            | 0            | 0               | -           | -           | 2,433        | 2,302        | 3,384           | 68.0%       | 94.6%       |
|           |        | 南山城村   | 12               | 9            | 12              | 75.0%       | 75.0%       | 0            | 0            | 0               | -           | -           | 0            | 0            | 0               | -           | -           |
|           | 小計     | 174    | 205              | 156          | 131.4%          | 117.8%      | 0           | 0            | 0            | -               | -           | 5,781       | 4,648        | 9,120        | 51.0%           | 80.4%       |             |
| 南丹        | 南丹     | 亀岡市    | 12               | 21           | 24              | 87.5%       | 175.0%      | 7            | 12           | 0               | ∞           | 171.4%      | 4,281        | 3,652        | 3,929           | 92.9%       | 85.3%       |
|           |        | 南丹市    | 0                | 0            | 0               | -           | -           | 0            | 0            | 0               | -           | -           | 5,143        | 5,771        | 6,744           | 85.6%       | 112.2%      |
|           |        | 京丹波町   | 12               | 12           | 0               | ∞           | 100.0%      | 0            | 0            | 0               | -           | -           | 1,614        | 1,621        | 2,844           | 57.0%       | 100.4%      |
|           | 小計     | 24     | 33               | 24           | 137.5%          | 137.5%      | 7           | 12           | 0            | ∞               | 171.4%      | 11,038      | 11,044       | 13,517       | 81.7%           | 100.1%      |             |
| 中丹        | 中丹西    | 福知山市   | 251              | 214          | 372             | 57.5%       | 85.3%       | 0            | 0            | 0               | -           | -           | 25,502       | 24,365       | 29,568          | 82.4%       | 95.5%       |
|           |        | 舞鶴市    | 694              | 865          | 960             | 90.1%       | 124.6%      | 0            | 0            | 0               | -           | -           | 5,033        | 6,231        | 5,398           | 115.4%      | 123.8%      |
|           |        | 綾部市    | 6                | 35           | 0               | ∞           | 583.3%      | 0            | 0            | 0               | -           | -           | 7,061        | 6,849        | 8,755           | 78.2%       | 97.0%       |
|           | 小計     | 951    | 1,114            | 1,332        | 83.6%           | 117.1%      | 0           | 0            | 0            | -               | -           | 37,596      | 37,445       | 43,721       | 85.6%           | 99.6%       |             |
| 丹後        | 丹後     | 宮津市    | 0                | 8            | 0               | ∞           | ∞           | 314          | 275          | 396             | 69.4%       | 87.6%       | 5,224        | 5,799        | 5,872           | 98.8%       | 111.0%      |
|           |        | 京丹後市   | 36               | 32           | 84              | 38.1%       | 88.9%       | 0            | 0            | 0               | -           | -           | 11,952       | 11,991       | 15,925          | 75.3%       | 100.3%      |
|           |        | 伊根町    | 0                | 0            | 0               | -           | -           | 12           | 8            | 0               | ∞           | 66.7%       | 0            | 2            | 48              | 4.2%        | ∞           |
|           |        | 与謝野町   | 0                | 0            | 0               | -           | -           | 1            | 39           | 0               | ∞           | 3900.0%     | 3,524        | 3,473        | 1,488           | 233.4%      | 98.6%       |
|           | 小計     | 36     | 40               | 84           | 47.6%           | 111.1%      | 327         | 322          | 396          | 81.3%           | 98.5%       | 20,700      | 21,265       | 23,333       | 91.1%           | 102.7%      |             |
| 合計        | 10,302 | 12,228 | 12,024           | 101.7%       | 118.7%          | 14,001      | 14,234      | 17,544       | 81.1%        | 101.7%          | 202,224     | 195,038     | 233,166      | 83.6%        | 96.4%           |             |             |
| 合計(京都市除く) | 1,925  | 2,362  | 2,712            | 87.1%        | 122.7%          | 406         | 471         | 444          | 106.1%       | 116.0%          | 134,425     | 132,048     | 161,155      | 81.9%        | 98.2%           |             |             |

5-(1) 介護サービスの利用状況【サービス区分別・市町村別】(続き)

| 圏域    | 保健所名      | 市町村名   | 地域密着型サービス    |              |                 |             |             |                |                |                   |             |             |                  |                |                   |             |             |                      |              |                 |             |             |
|-------|-----------|--------|--------------|--------------|-----------------|-------------|-------------|----------------|----------------|-------------------|-------------|-------------|------------------|----------------|-------------------|-------------|-------------|----------------------|--------------|-----------------|-------------|-------------|
|       |           |        | 小規模多機能型居宅介護  |              |                 |             |             | 認知症対応型共同生活介護   |                |                   |             |             | 地域密着型特定施設入居者生活介護 |                |                   |             |             | 地域密着型介護老人福祉施設入所者生活介護 |              |                 |             |             |
|       |           |        | R1実績<br>A(人) | R2実績<br>B(人) | R2計画見込量<br>C(人) | 計画進捗<br>B/C | 前年度比<br>B/A | R1実績<br>A(人/日) | R2実績<br>B(人/日) | R2計画見込量<br>C(人/日) | 計画進捗<br>B/C | 前年度比<br>B/A | R1実績<br>A(人/日)   | R2実績<br>B(人/日) | R2計画見込量<br>C(人/日) | 計画進捗<br>B/C | 前年度比<br>B/A | R1実績<br>A(人)         | R2実績<br>B(人) | R2計画見込量<br>C(人) | 計画進捗<br>B/C | 前年度比<br>B/A |
| 京都・乙訓 | 乙訓        | 京都市    | 18,830       | 19,555       | 21,528          | 90.8%       | 103.9%      | 2,180          | 2,235          | 2,300             | 97.2%       | 102.5%      | 264              | 318            | 382               | 83.3%       | 120.7%      | 773                  | 779          | 967             | 80.6%       | 100.8%      |
|       |           | 向日市    | 388          | 414          | 516             | 80.2%       | 106.7%      | 59             | 58             | 68                | 84.7%       | 97.3%       | 9.6              | 9.6            | 10                | 96.2%       | 100.1%      | 26                   | 29           | 29              | 100.0%      | 111.5%      |
|       |           | 長岡京市   | 814          | 917          | 1,260           | 72.8%       | 112.7%      | 139            | 142            | 150               | 94.6%       | 102.1%      | 0                | 0              | 0                 | -           | -           | 58                   | 60           | 64              | 93.8%       | 103.4%      |
|       |           | 大山崎町   | 0            | 14           | 12              | 116.7%      | ∞           | 27             | 27             | 31                | 87.9%       | 101.3%      | 0                | 0              | 0                 | -           | -           | 29                   | 29           | 29              | 100.0%      | 100.0%      |
|       |           | 計      | 1,202        | 1,345        | 1,788           | 75.2%       | 111.9%      | 225            | 227            | 249               | 91.0%       | 100.8%      | 9.6              | 9.6            | 10                | 96.2%       | 100.1%      | 113                  | 118          | 122             | 96.7%       | 104.4%      |
|       | 小計        | 20,032 | 20,900       | 23,316       | 89.6%           | 104.3%      | 2,405       | 2,461          | 2,549          | 96.6%             | 102.3%      | 273         | 328              | 392            | 83.6%             | 120.0%      | 886         | 897                  | 1,089        | 82.4%           | 101.2%      |             |
| 山城北   | 山城北       | 宇治市    | 2,751        | 3,180        | 3,192           | 99.6%       | 115.6%      | 299            | 270            | 284               | 95.1%       | 90.1%       | 0                | 0              | 0                 | -           | -           | 30                   | 30           | 29              | 103.4%      | 100.0%      |
|       |           | 城陽市    | 1,613        | 1,782        | 1,560           | 114.2%      | 110.5%      | 79             | 80             | 79                | 101.2%      | 100.9%      | 0                | 0              | 0                 | -           | -           | 39                   | 39           | 40              | 97.5%       | 100.0%      |
|       |           | 八幡市    | 340          | 335          | 384             | 87.2%       | 98.5%       | 54             | 54             | 56                | 95.7%       | 98.9%       | 0                | 0              | 24                | 0.0%        | -           | 29                   | 29           | 34              | 85.3%       | 100.0%      |
|       |           | 京田辺市   | 708          | 747          | 912             | 81.9%       | 105.5%      | 34             | 34             | 49                | 68.5%       | 98.5%       | 0                | 0              | 0                 | -           | -           | 0                    | 0            | 29              | 0.0%        | -           |
|       |           | 久御山町   | 358          | 361          | 468             | 77.1%       | 100.8%      | 8.7            | 8.8            | 9                 | 97.4%       | 101.4%      | 0                | 0              | 0                 | -           | -           | 0                    | 0            | 0               | -           | -           |
|       |           | 井手町    | 0            | 0            | 0               | -           | -           | 8.9            | 8.6            | 9                 | 95.4%       | 97.0%       | 0                | 0              | 0                 | -           | -           | 0                    | 0            | 0               | -           | -           |
|       |           | 宇治田原町  | 0            | 8            | 0               | ∞           | ∞           | 0              | 0              | 0                 | -           | -           | 0                | 0              | 0                 | -           | -           | 0                    | 0            | 0               | -           | -           |
|       | 小計        | 5,770  | 6,413        | 6,516        | 98.4%           | 111.1%      | 484         | 454            | 486            | 93.5%             | 93.8%       | 0           | 0                | 24             | 0.0%              | -           | 98          | 98                   | 132          | 74.2%           | 100.0%      |             |
| 山城南   | 山城南       | 木津川市   | 892          | 867          | 1,020           | 85.0%       | 97.2%       | 83             | 86             | 90                | 95.3%       | 103.5%      | 0                | 0              | 0                 | -           | -           | 0                    | 0            | 0               | -           | -           |
|       |           | 笠置町    | 0            | 0            | 0               | -           | -           | 0              | 0              | 0                 | -           | -           | 0                | 0              | 0                 | -           | -           | 0                    | 0            | 0               | -           | -           |
|       |           | 和束町    | 0            | 0            | 0               | -           | -           | 0              | 0              | 0                 | -           | -           | 0                | 0              | 0                 | -           | -           | 0                    | 0            | 0               | -           | -           |
|       |           | 精華町    | 459          | 489          | 516             | 94.8%       | 106.5%      | 18             | 18             | 31                | 58.8%       | 101.1%      | 0                | 0              | 0                 | -           | -           | 0                    | 0            | 0               | -           | -           |
|       |           | 南山城村   | 0            | 0            | 0               | -           | -           | 0              | 0              | 0                 | -           | -           | 0                | 0              | 0                 | -           | -           | 0                    | 0            | 0               | -           | -           |
|       | 小計        | 1,351  | 1,356        | 1,536        | 88.3%           | 100.4%      | 101         | 104            | 121            | 85.9%             | 103.1%      | 0           | 0                | 0              | -                 | -           | 0           | 0                    | 0            | -               | -           |             |
| 南丹    | 南丹        | 亀岡市    | 1,441        | 1,573        | 1,872           | 84.0%       | 109.2%      | 84             | 85             | 105               | 81.2%       | 101.5%      | 0                | 0              | 0                 | -           | -           | 0                    | 0            | 0               | -           | -           |
|       |           | 南丹市    | 347          | 294          | 780             | 37.7%       | 84.7%       | 68             | 67             | 67                | 100.1%      | 99.4%       | 0                | 0              | 0                 | -           | -           | 20                   | 20           | 20              | 100.0%      | 100.0%      |
|       |           | 京丹波町   | 0            | 0            | 0               | -           | -           | 25             | 26             | 30                | 85.4%       | 102.3%      | 0                | 0              | 0                 | -           | -           | 28                   | 28           | 29              | 96.6%       | 100.0%      |
|       |           | 小計     | 1,788        | 1,867        | 2,652           | 70.4%       | 104.4%      | 177            | 178            | 202               | 88.1%       | 100.8%      | 0                | 0              | 0                 | -           | -           | 48                   | 48           | 49              | 98.0%       | 100.0%      |
| 中丹    | 中丹東       | 福知山市   | 550          | 581          | 852             | 68.2%       | 105.6%      | 52             | 67             | 86                | 77.5%       | 127.2%      | 18               | 20             | 20                | 97.9%       | 109.9%      | 74                   | 77           | 87              | 88.5%       | 104.1%      |
|       |           | 舞鶴市    | 1,258        | 1,367        | 1,320           | 103.6%      | 108.7%      | 80             | 78             | 81                | 96.7%       | 98.1%       | 28               | 27             | 29                | 94.1%       | 96.2%       | 87                   | 87           | 116             | 75.0%       | 100.0%      |
|       |           | 綾部市    | 854          | 872          | 1,056           | 82.6%       | 102.1%      | 89             | 88             | 104               | 84.7%       | 99.3%       | 28               | 28             | 29                | 96.3%       | 99.5%       | 37                   | 26           | 56              | 46.4%       | 70.3%       |
|       |           | 小計     | 2,662        | 2,820        | 3,228           | 87.4%       | 105.9%      | 221            | 233            | 271               | 86.0%       | 105.5%      | 74               | 75             | 78                | 95.9%       | 100.7%      | 198                  | 190          | 259             | 73.4%       | 96.0%       |
| 丹後    | 丹後        | 宮津市    | 269          | 257          | 288             | 89.2%       | 95.5%       | 27             | 29             | 40                | 73.5%       | 107.2%      | 1.0              | 1.0            | 1                 | 100.3%      | 99.7%       | 0                    | 0            | 0               | -           | -           |
|       |           | 京丹後市   | 2,824        | 2,853        | 2,772           | 102.9%      | 101.0%      | 95             | 97             | 90                | 107.4%      | 101.6%      | 0                | 0              | 0                 | -           | -           | 41                   | 42           | 36              | 116.7%      | 102.4%      |
|       |           | 伊根町    | 137          | 138          | 144             | 95.8%       | 100.7%      | 6.5            | 5.6            | 6                 | 93.5%       | 86.0%       | 0                | 0              | 0                 | -           | -           | 0                    | 0            | 0               | -           | -           |
|       |           | 与謝野町   | 702          | 715          | 660             | 108.3%      | 101.9%      | 35             | 38             | 40                | 94.1%       | 107.4%      | 0                | 0              | 0                 | -           | -           | 0                    | 0            | 0               | -           | -           |
|       |           | 小計     | 3,932        | 3,963        | 3,864           | 102.6%      | 100.8%      | 164            | 169            | 176               | 96.2%       | 103.2%      | 1.0              | 1.0            | 1                 | 100.3%      | 99.7%       | 41                   | 42           | 36              | 116.7%      | 102.4%      |
|       | 合計        | 35,535 | 37,319       | 41,112       | 90.8%           | 105.0%      | 3,552       | 3,600          | 3,805          | 94.6%             | 101.3%      | 348         | 404              | 495            | 81.5%             | 115.8%      | 1,271       | 1,275                | 1,565        | 81.5%           | 100.3%      |             |
|       | 合計(京都市除く) | 16,705 | 17,764       | 19,584       | 90.7%           | 106.3%      | 1,372       | 1,365          | 1,505          | 90.7%             | 99.5%       | 85          | 85               | 113            | 75.6%             | 100.7%      | 498         | 496                  | 598          | 82.9%           | 99.6%       |             |

5-(1) 介護サービスの利用状況【サービス区分別・市町村別】(続き)

| 圏域        | 保健所名  | 市町村名     | 地域密着型サービス     |              |                 |             |             |              |              |                 |             |             | 居宅サービス(介護予防) |              |                 |             |             |              |              |                 |             |             |
|-----------|-------|----------|---------------|--------------|-----------------|-------------|-------------|--------------|--------------|-----------------|-------------|-------------|--------------|--------------|-----------------|-------------|-------------|--------------|--------------|-----------------|-------------|-------------|
|           |       |          | 看護小規模多機能型居宅介護 |              |                 |             |             | 地域密着型通所介護    |              |                 |             |             | 介護予防訪問入浴介護   |              |                 |             |             | 介護予防訪問看護     |              |                 |             |             |
|           |       |          | R1実績<br>A(人)  | R2実績<br>B(人) | R2計画見込量<br>C(人) | 計画進捗<br>B/C | 前年度比<br>B/A | R1実績<br>A(回) | R2実績<br>B(回) | R2計画見込量<br>C(回) | 計画進捗<br>B/C | 前年度比<br>B/A | R1実績<br>A(回) | R2実績<br>B(回) | R2計画見込量<br>C(回) | 計画進捗<br>B/C | 前年度比<br>B/A | R1実績<br>A(回) | R2実績<br>B(回) | R2計画見込量<br>C(回) | 計画進捗<br>B/C | 前年度比<br>B/A |
| 京都・乙訓     | 乙訓    | 京都市      | 1,428         | 1,871        | 1,632           | 114.6%      | 131.0%      | 403,713      | 388,045      | 413,752         | 93.8%       | 96.1%       | 44           | 2            | 26              | 7.7%        | 4.5%        | 69,215       | 79,182       | 76,238          | 103.9%      | 114.4%      |
|           |       | 向日市      | 12            | 12           | 0               | ∞           | 100.0%      | 2,526        | 2,288        | 4,735           | 48.3%       | 90.6%       | 0            | 1            | 60              | 1.7%        | ∞           | 563          | 1,160        | 368             | 314.9%      | 206.0%      |
|           |       | 長岡京市     | 0             | 0            | 0               | -           | -           | 5,378        | 4,868        | 4,138           | 117.6%      | 90.5%       | 21           | 0            | 0               | -           | 0.0%        | 1,124        | 1,655        | 1,562           | 106.0%      | 147.2%      |
|           |       | 大山崎町     | 0             | 0            | 12              | 0.0%        | -           | 224          | 80           | 1,260           | 6.3%        | 35.7%       | 0            | 0            | 0               | -           | -           | 38           | 172          | 228             | 75.4%       | 452.6%      |
|           |       | 計        | 12            | 12           | 12              | 100.0%      | 100.0%      | 8,128        | 7,236        | 10,133          | 71.4%       | 89.0%       | 21           | 1            | 60              | 1.7%        | 4.8%        | 1,725        | 2,987        | 2,158           | 138.4%      | 173.2%      |
|           | 小計    | 1,440    | 1,883         | 1,644        | 114.5%          | 130.8%      | 411,841     | 395,281      | 423,885      | 93.3%           | 96.0%       | 65          | 3            | 86           | 3.5%            | 4.6%        | 70,940      | 82,169       | 78,396       | 104.8%          | 115.8%      |             |
| 山城北       | 山城北   | 宇治市      | 333           | 334          | 600             | 55.7%       | 100.3%      | 29,852       | 26,293       | 26,867          | 97.9%       | 88.1%       | 0            | 0            | 0               | -           | -           | 5,059        | 5,147        | 5,826           | 88.3%       | 101.7%      |
|           |       | 城陽市      | 0             | 0            | 0               | -           | -           | 12,289       | 15,912       | 26,996          | 58.9%       | 129.5%      | 17           | 10           | 0               | ∞           | 58.8%       | 4,371        | 3,960        | 4,817           | 82.2%       | 90.6%       |
|           |       | 八幡市      | 144           | 172          | 348             | 49.4%       | 119.4%      | 5,400        | 5,048        | 6,372           | 79.2%       | 93.5%       | 3            | 2            | 12              | 16.7%       | 66.7%       | 3,559        | 4,513        | 4,680           | 96.4%       | 126.8%      |
|           |       | 京田辺市     | 0             | 0            | 336             | 0.0%        | -           | 15,228       | 16,215       | 19,238          | 84.3%       | 106.5%      | 0            | 0            | 0               | -           | -           | 1,598        | 1,841        | 1,853           | 99.4%       | 115.2%      |
|           |       | 久御山町     | 0             | 0            | 0               | -           | -           | 1,944        | 2,353        | 2,066           | 113.9%      | 121.0%      | 0            | 0            | 0               | -           | -           | 596          | 779          | 1,090           | 71.5%       | 130.7%      |
|           |       | 井手町      | 0             | 0            | 0               | -           | -           | 2,560        | 2,757        | 2,892           | 95.3%       | 107.7%      | 0            | 0            | 0               | -           | -           | 791          | 870          | 343             | 253.5%      | 110.0%      |
|           |       | 宇治田原町    | 0             | 0            | 0               | -           | -           | 2,379        | 3,054        | 2,400           | 127.3%      | 128.4%      | 0            | 0            | 0               | -           | -           | 103          | 77           | 73              | 105.5%      | 74.8%       |
|           |       | 小計       | 477           | 506          | 1,284           | 39.4%       | 106.1%      | 69,652       | 71,632       | 86,831          | 82.5%       | 102.8%      | 20           | 12           | 12              | 100.0%      | 60.0%       | 16,077       | 17,187       | 18,682          | 92.0%       | 106.9%      |
| 山城南       | 山城南   | 木津川市     | 0             | 0            | 0               | -           | -           | 11,531       | 11,435       | 17,208          | 66.5%       | 99.2%       | 0            | 0            | 0               | -           | -           | 2,942        | 3,471        | 8,580           | 40.5%       | 118.0%      |
|           |       | 笠置町      | 0             | 0            | 0               | -           | -           | 0            | 0            | 0               | -           | -           | 0            | 0            | 0               | -           | -           | 164          | 115          | 576             | 20.0%       | 70.1%       |
|           |       | 和束町      | 0             | 0            | 0               | -           | -           | 531          | 481          | 875             | 55.0%       | 90.6%       | 0            | 0            | 0               | -           | -           | 793          | 656          | 972             | 67.5%       | 82.7%       |
|           |       | 精華町      | 0             | 0            | 0               | -           | -           | 1,378        | 570          | 4,512           | 12.6%       | 41.4%       | 10           | 0            | 72              | 0.0%        | 0.0%        | 2,224        | 2,738        | 4,692           | 58.4%       | 123.1%      |
|           |       | 南山城村     | 0             | 0            | 0               | -           | -           | 113          | 48           | 0               | ∞           | 42.5%       | 0            | 0            | 0               | -           | -           | 0            | 48           | 0               | ∞           | ∞           |
|           |       | 小計       | 0             | 0            | 0               | -           | -           | 13,553       | 12,534       | 22,595          | 55.5%       | 92.5%       | 10           | 0            | 72              | 0.0%        | 0.0%        | 6,123        | 7,028        | 14,820          | 47.4%       | 114.8%      |
| 南丹        | 南丹    | 亀岡市      | 0             | 0            | 0               | -           | -           | 10,281       | 10,195       | 12,064          | 84.5%       | 99.2%       | 23           | 0            | 241             | 0.0%        | 0.0%        | 2,324        | 2,671        | 5,314           | 50.3%       | 114.9%      |
|           |       | 南丹市      | 0             | 0            | 0               | -           | -           | 12,903       | 13,813       | 22,692          | 60.9%       | 107.1%      | 40           | 25           | 0               | ∞           | 62.5%       | 688          | 744          | 900             | 82.7%       | 108.1%      |
|           |       | 京丹波町     | 0             | 0            | 0               | -           | -           | 9,205        | 9,857        | 11,256          | 87.6%       | 107.1%      | 0            | 0            | 0               | -           | -           | 55           | 13           | 96              | 13.5%       | 23.6%       |
|           |       | 小計       | 0             | 0            | 0               | -           | -           | 32,389       | 33,865       | 46,012          | 73.6%       | 104.6%      | 63           | 25           | 241             | 10.4%       | 39.7%       | 3,067        | 3,428        | 6,310           | 54.3%       | 111.8%      |
| 中丹        | 中丹東   | 中丹西 福知山市 | 268           | 236          | 468             | 50.4%       | 88.1%       | 20,449       | 18,718       | 19,528          | 95.9%       | 91.5%       | 34           | 4            | 132             | 3.0%        | 11.8%       | 1,663        | 1,719        | 1,865           | 92.2%       | 103.4%      |
|           |       | 舞鶴市      | 0             | 0            | 0               | -           | -           | 24,457       | 22,408       | 24,347          | 92.0%       | 91.6%       | 49           | 1            | 127             | 0.8%        | 2.0%        | 4,216        | 5,023        | 3,579           | 140.3%      | 119.1%      |
|           |       | 綾部市      | 329           | 331          | 324             | 102.2%      | 100.6%      | 5,381        | 5,379        | 6,079           | 88.5%       | 100.0%      | 8            | 11           | 40              | 27.5%       | 137.5%      | 699          | 1,112        | 1,042           | 106.7%      | 159.1%      |
|           |       | 小計       | 597           | 567          | 792             | 71.6%       | 95.0%       | 50,287       | 46,505       | 49,954          | 93.1%       | 92.5%       | 91           | 16           | 299             | 5.4%        | 17.6%       | 6,578        | 7,854        | 6,486           | 121.1%      | 119.4%      |
| 丹後        | 丹後    | 宮津市      | 0             | 0            | 0               | -           | -           | 6,263        | 7,068        | 6,240           | 113.3%      | 112.9%      | 0            | 0            | 0               | -           | -           | 2,908        | 2,922        | 5,359           | 54.5%       | 100.5%      |
|           |       | 京丹後市     | 0             | 0            | 0               | -           | -           | 12,948       | 11,867       | 17,341          | 68.4%       | 91.7%       | 0            | 0            | 0               | -           | -           | 3,654        | 4,414        | 4,008           | 110.1%      | 120.8%      |
|           |       | 伊根町      | 0             | 0            | 0               | -           | -           | 180          | 221          | 108             | 204.6%      | 122.8%      | 0            | 0            | 0               | -           | -           | 215          | 285          | 176             | 161.9%      | 132.6%      |
|           |       | 与謝野町     | 0             | 0            | 0               | -           | -           | 4,387        | 4,764        | 3,480           | 136.9%      | 108.6%      | 0            | 0            | 0               | -           | -           | 663          | 826          | 504             | 163.9%      | 124.6%      |
|           |       | 小計       | 0             | 0            | 0               | -           | -           | 23,778       | 23,920       | 27,169          | 88.0%       | 100.6%      | 0            | 0            | 0               | -           | -           | 7,440        | 8,447        | 10,047          | 84.1%       | 113.5%      |
| 合計        | 2,514 | 2,956    | 3,720         | 79.5%        | 117.6%          | 601,500     | 583,737     | 656,446      | 88.9%        | 97.0%           | 249         | 56          | 710          | 7.9%         | 22.5%           | 110,225     | 126,113     | 134,741      | 93.6%        | 114.4%          |             |             |
| 合計(京都市除く) | 1,086 | 1,085    | 2,088         | 52.0%        | 99.9%           | 197,787     | 195,692     | 242,694      | 80.6%        | 98.9%           | 205         | 54          | 684          | 7.9%         | 26.3%           | 41,010      | 46,931      | 58,503       | 80.2%        | 114.4%          |             |             |

5-(1) 介護サービスの利用状況【サービス区分別・市町村別】(続き)

| 圏域        | 保健所名 | 市町村名  | 居宅サービス(介護予防)    |              |                 |             |             |              |              |                 |             |             |                 |              |                 |             |             |
|-----------|------|-------|-----------------|--------------|-----------------|-------------|-------------|--------------|--------------|-----------------|-------------|-------------|-----------------|--------------|-----------------|-------------|-------------|
|           |      |       | 介護予防訪問リハビリテーション |              |                 |             |             | 介護予防居宅療養管理指導 |              |                 |             |             | 介護予防通所リハビリテーション |              |                 |             |             |
|           |      |       | R1実績<br>A(回)    | R2実績<br>B(回) | R2計画見込量<br>C(回) | 計画進捗<br>B/C | 前年度比<br>B/A | R1実績<br>A(人) | R2実績<br>B(人) | R2計画見込量<br>C(人) | 計画進捗<br>B/C | 前年度比<br>B/A | R1実績<br>A(件)    | R2実績<br>B(件) | R2計画見込量<br>C(件) | 計画進捗<br>B/C | 前年度比<br>B/A |
| 京都・乙訓     | 乙訓   | 京都市   | 32,298          | 33,474       | 35,285          | 94.9%       | 103.6%      | 6,716        | 7,023        | 7,212           | 97.4%       | 104.6%      | 14,852          | 14,212       | 13,956          | 101.8%      | 95.7%       |
|           |      | 向日市   | 2,699           | 2,041        | 2,435           | 83.8%       | 75.6%       | 202          | 271          | 204             | 132.8%      | 134.2%      | 1,104           | 1,192        | 696             | 171.3%      | 108.0%      |
|           |      | 長岡京市  | 2,785           | 2,112        | 4,129           | 51.2%       | 75.8%       | 432          | 471          | 684             | 68.9%       | 109.0%      | 2,171           | 1,872        | 1,896           | 98.7%       | 86.2%       |
|           |      | 大山崎町  | 360             | 323          | 468             | 69.0%       | 89.7%       | 45           | 97           | 24              | 404.2%      | 215.6%      | 621             | 535          | 528             | 101.3%      | 86.2%       |
|           |      | 計     | 5,844           | 4,476        | 7,032           | 63.7%       | 76.6%       | 679          | 839          | 912             | 92.0%       | 123.6%      | 3,896           | 3,599        | 3,120           | 115.4%      | 92.4%       |
|           |      | 小計    | 38,142          | 37,950       | 42,317          | 89.7%       | 99.5%       | 7,395        | 7,862        | 8,124           | 96.8%       | 106.3%      | 18,748          | 17,811       | 17,076          | 104.3%      | 95.0%       |
| 山城北       | 山城北  | 宇治市   | 5,372           | 5,537        | 4,640           | 119.3%      | 103.1%      | 662          | 676          | 504             | 134.1%      | 102.1%      | 1,660           | 2,263        | 1,956           | 115.7%      | 136.3%      |
|           |      | 城陽市   | 6,091           | 3,606        | 1,345           | 268.1%      | 59.2%       | 1,262        | 987          | 1,776           | 55.6%       | 78.2%       | 2,374           | 2,290        | 3,960           | 57.8%       | 96.5%       |
|           |      | 八幡市   | 1,331           | 1,200        | 396             | 303.0%      | 90.2%       | 1,118        | 1,113        | 648             | 171.8%      | 99.6%       | 2,776           | 2,691        | 2,808           | 95.8%       | 96.9%       |
|           |      | 京田辺市  | 286             | 268          | 197             | 136.0%      | 93.7%       | 307          | 215          | 276             | 77.9%       | 70.0%       | 944             | 819          | 492             | 166.5%      | 86.8%       |
|           |      | 久御山町  | 1,080           | 625          | 353             | 177.2%      | 57.9%       | 87           | 86           | 168             | 51.2%       | 98.9%       | 224             | 207          | 0               | ∞           | 92.4%       |
|           |      | 井手町   | 664             | 627          | 0               | ∞           | 94.4%       | 69           | 36           | 12              | 300.0%      | 52.2%       | 37              | 33           | 72              | 45.8%       | 89.2%       |
|           |      | 宇治田原町 | 841             | 614          | 1,332           | 46.1%       | 73.0%       | 18           | 47           | 84              | 56.0%       | 261.1%      | 758             | 274          | 228             | 120.2%      | 36.1%       |
|           |      | 小計    | 15,665          | 12,477       | 8,263           | 151.0%      | 79.6%       | 3,523        | 3,160        | 3,468           | 91.1%       | 89.7%       | 8,773           | 8,577        | 9,516           | 90.1%       | 97.8%       |
| 山城南       | 山城南  | 木津川市  | 1,824           | 1,161        | 828             | 140.2%      | 63.7%       | 397          | 525          | 120             | 437.5%      | 132.2%      | 1,028           | 969          | 0               | ∞           | 94.3%       |
|           |      | 笠置町   | 0               | 0            | 0               | -           | -           | 35           | 26           | 12              | 216.7%      | 74.3%       | 18              | 8            | 36              | 22.2%       | 44.4%       |
|           |      | 和束町   | 27              | 90           | 0               | ∞           | 333.3%      | 0            | 12           | 24              | 50.0%       | ∞           | 22              | 1            | 48              | 2.1%        | 4.5%        |
|           |      | 精華町   | 985             | 711          | 828             | 85.9%       | 72.2%       | 133          | 133          | 156             | 85.3%       | 100.0%      | 840             | 755          | 792             | 95.3%       | 89.9%       |
|           |      | 南山城村  | 0               | 0            | 0               | -           | -           | 11           | 12           | 12              | 100.0%      | 109.1%      | 11              | 0            | 0               | -           | 0.0%        |
|           |      | 小計    | 2,836           | 1,962        | 1,656           | 118.5%      | 69.2%       | 576          | 708          | 324             | 218.5%      | 122.9%      | 1,919           | 1,733        | 876             | 197.8%      | 90.3%       |
| 南丹        | 南丹   | 亀岡市   | 1,592           | 917          | 806             | 113.8%      | 57.6%       | 662          | 587          | 468             | 125.4%      | 88.7%       | 1,138           | 1,201        | 1,308           | 91.8%       | 105.5%      |
|           |      | 南丹市   | 6,149           | 3,723        | 1,668           | 223.2%      | 60.5%       | 211          | 215          | 84              | 256.0%      | 101.9%      | 1,095           | 1,114        | 972             | 114.6%      | 101.7%      |
|           |      | 京丹波町  | 594             | 590          | 432             | 136.6%      | 99.3%       | 26           | 12           | 24              | 50.0%       | 46.2%       | 239             | 146          | 408             | 35.8%       | 61.1%       |
|           |      | 小計    | 8,335           | 5,230        | 2,906           | 180.0%      | 62.7%       | 899          | 814          | 576             | 141.3%      | 90.5%       | 2,472           | 2,461        | 2,688           | 91.6%       | 99.6%       |
| 中丹        | 中丹   | 福知山市  | 553             | 430          | 394             | 109.2%      | 77.8%       | 105          | 171          | 132             | 129.5%      | 162.9%      | 971             | 975          | 696             | 140.1%      | 100.4%      |
|           |      | 舞鶴市   | 2,954           | 2,901        | 2,257           | 128.5%      | 98.2%       | 289          | 287          | 264             | 108.7%      | 99.3%       | 1,926           | 2,037        | 1,872           | 108.8%      | 105.8%      |
|           |      | 綾部市   | 172             | 265          | 84              | 315.5%      | 154.1%      | 55           | 53           | 12              | 441.7%      | 96.4%       | 169             | 233          | 180             | 129.4%      | 137.9%      |
|           |      | 小計    | 3,679           | 3,596        | 2,735           | 131.5%      | 97.7%       | 449          | 511          | 408             | 125.2%      | 113.8%      | 3,066           | 3,245        | 2,748           | 118.1%      | 105.8%      |
| 丹後        | 丹後   | 宮津市   | 2,172           | 877          | 546             | 160.6%      | 40.4%       | 91           | 64           | 48              | 133.3%      | 70.3%       | 174             | 126          | 216             | 58.3%       | 72.4%       |
|           |      | 京丹後市  | 299             | 527          | 288             | 183.0%      | 176.3%      | 95           | 132          | 192             | 68.8%       | 138.9%      | 688             | 759          | 276             | 275.0%      | 110.3%      |
|           |      | 伊根町   | 0               | 0            | 0               | -           | -           | 5            | 0            | 0               | -           | 0.0%        | 28              | 20           | 48              | 41.7%       | 71.4%       |
|           |      | 与謝野町  | 515             | 732          | 456             | 160.5%      | 142.1%      | 214          | 148          | 156             | 94.9%       | 69.2%       | 109             | 154          | 12              | 1283.3%     | 141.3%      |
|           |      | 小計    | 2,986           | 2,136        | 1,290           | 165.6%      | 71.5%       | 405          | 344          | 396             | 86.9%       | 84.9%       | 999             | 1,059        | 552             | 191.8%      | 106.0%      |
| 合計        |      |       | 71,643          | 63,351       | 59,166          | 107.1%      | 88.4%       | 13,247       | 13,399       | 13,296          | 100.8%      | 101.1%      | 35,977          | 34,886       | 33,456          | 104.3%      | 97.0%       |
| 合計(京都市除く) |      |       | 39,345          | 29,877       | 23,881          | 125.1%      | 75.9%       | 6,531        | 6,376        | 6,084           | 104.8%      | 97.6%       | 21,125          | 20,674       | 19,500          | 106.0%      | 97.9%       |

5-(1) 介護サービスの利用状況【サービス区分別・市町村別】(続き)

| 圏域        | 保健所名 | 市町村名  | 居宅サービス(介護予防) |        |         |        |        |              |      |         |        |        |           |        |         |        |        |                 |        |         |        |        |
|-----------|------|-------|--------------|--------|---------|--------|--------|--------------|------|---------|--------|--------|-----------|--------|---------|--------|--------|-----------------|--------|---------|--------|--------|
|           |      |       | 介護予防短期入所生活介護 |        |         |        |        | 介護予防短期入所療養介護 |      |         |        |        | 介護予防短期入所計 |        |         |        |        | 介護予防特定施設入居者生活介護 |        |         |        |        |
|           |      |       | R1実績         | R2実績   | R2計画見込量 | 計画進捗   | 前年度比   | R1実績         | R2実績 | R2計画見込量 | 計画進捗   | 前年度比   | R1実績      | R2実績   | R2計画見込量 | 計画進捗   | 前年度比   | R1実績            | R2実績   | R2計画見込量 | 計画進捗   | 前年度比   |
|           |      |       | A(日)         | B(日)   | C(日)    | B/C    | B/A    | A(日)         | B(日) | C(日)    | B/C    | B/A    | A(日)      | B(日)   | C(日)    | B/C    | B/A    | A(人/日)          | B(人/日) | C(人/日)  | B/C    | B/A    |
| 京都・乙訓     | 乙訓   | 京都市   | 3,247        | 2,408  | 2,950   | 81.6%  | 74.2%  | 276          | 241  | 204     | 118.1% | 87.3%  | 3,523     | 2,649  | 3,154   | 84.0%  | 75.2%  | 124             | 127    | 112     | 113.2% | 101.9% |
|           |      | 向日市   | 49           | 161    | 113     | 142.7% | 328.6% | 5            | 39   | 0       | ∞      | 780.0% | 54        | 200    | 113     | 177.3% | 370.4% | 3.3             | 3.5    | 8       | 44.1%  | 108.3% |
|           |      | 長岡京市  | 161          | 101    | 26      | 388.5% | 62.7%  | 22           | 56   | 0       | ∞      | 254.5% | 183       | 157    | 26      | 603.8% | 85.8%  | 25              | 21     | 37      | 57.3%  | 85.8%  |
|           |      | 大山崎町  | 32           | 25     | 12      | 208.3% | 78.1%  | 0            | 0    | 0       | -      | -      | 32        | 25     | 12      | 208.3% | 78.1%  | 0.5             | 0.7    | 1       | 74.8%  | 156.0% |
|           |      | 計     | 242          | 287    | 151     | 190.3% | 118.6% | 27           | 95   | 0       | ∞      | 351.9% | 269       | 382    | 151     | 253.3% | 142.0% | 28              | 25     | 46      | 55.4%  | 89.5%  |
|           |      | 小計    | 3,489        | 2,695  | 3,101   | 86.9%  | 77.2%  | 303          | 336  | 204     | 164.7% | 110.9% | 3,792     | 3,031  | 3,305   | 91.7%  | 79.9%  | 153             | 152    | 158     | 96.3%  | 99.6%  |
| 山城北       | 山城北  | 宇治市   | 780          | 632    | 535     | 118.1% | 81.0%  | 19           | 37   | 0       | ∞      | 194.7% | 799       | 669    | 535     | 125.0% | 83.7%  | 43              | 36     | 35      | 102.4% | 84.3%  |
|           |      | 城陽市   | 767          | 582    | 571     | 101.9% | 75.9%  | 25           | 22   | 144     | 15.3%  | 88.0%  | 792       | 604    | 715     | 84.5%  | 76.3%  | 18              | 14     | 57      | 23.9%  | 74.1%  |
|           |      | 八幡市   | 181          | 128    | 312     | 41.0%  | 70.7%  | 34           | 28   | 24      | 116.7% | 82.4%  | 215       | 156    | 336     | 46.4%  | 72.6%  | 18              | 14     | 25      | 56.3%  | 78.0%  |
|           |      | 京田辺市  | 63           | 48     | 51      | 94.1%  | 76.2%  | 0            | 0    | 113     | 0.0%   | -      | 63        | 48     | 164     | 29.3%  | 76.2%  | 7.4             | 6.7    | 9       | 74.4%  | 90.1%  |
|           |      | 久御山町  | 74           | 6      | 486     | 1.2%   | 8.1%   | 0            | 0    | 0       | -      | -      | 74        | 6      | 486     | 1.2%   | 8.1%   | 1.2             | 2.0    | 4       | 50.0%  | 171.8% |
|           |      | 井手町   | 19.0         | 3      | 36      | 8.3%   | 15.8%  | 0            | 0    | 0       | -      | -      | 19        | 3      | 36      | 8.3%   | 15.8%  | 1.3             | 0.2    | 0       | ∞      | 12.7%  |
|           |      | 宇治田原町 | 25           | 0      | 36      | 0.0%   | 0.0%   | 16           | 0    | 0       | -      | 0.0%   | 41        | 0      | 36      | 0.0%   | 0.0%   | 0.6             | 0.4    | 0       | ∞      | 71.8%  |
|           |      | 小計    | 1,909        | 1,399  | 2,027   | 69.0%  | 73.3%  | 94           | 87   | 281     | 31.0%  | 92.6%  | 2,003     | 1,486  | 2,308   | 64.4%  | 74.2%  | 89              | 73     | 130     | 56.0%  | 81.4%  |
| 山城南       | 山城南  | 木津川市  | 148          | 104    | 2,496   | 4.2%   | 70.3%  | 0            | 10   | 0       | ∞      | ∞      | 148       | 114    | 2,496   | 4.6%   | 77.0%  | 11.5            | 10     | 10      | 101.1% | 88.0%  |
|           |      | 笠置町   | 14           | 7      | 8       | 87.5%  | 50.0%  | 0            | 0    | 0       | -      | -      | 14        | 7      | 8       | 87.5%  | 50.0%  | 0.0             | 0.0    | 1       | 0.0%   | -      |
|           |      | 和束町   | 157          | 21     | 47      | 44.9%  | 13.4%  | 0            | 0    | 0       | -      | -      | 157       | 21     | 47      | 44.9%  | 13.4%  | 0.0             | 0.4    | 0       | ∞      | ∞      |
|           |      | 精華町   | 189          | 67     | 72      | 93.1%  | 35.4%  | 16           | 4    | 0       | ∞      | 25.0%  | 205       | 71     | 72      | 98.6%  | 34.6%  | 4.1             | 4.3    | 4       | 107.4% | 105.4% |
|           |      | 南山城村  | 18           | 37     | 0       | ∞      | 205.6% | 0            | 9    | 0       | ∞      | ∞      | 18        | 46     | 0       | ∞      | 255.6% | 0.0             | 0.0    | 0       | -      | -      |
|           |      | 小計    | 526          | 236    | 2,623   | 9.0%   | 44.9%  | 16           | 23   | 0       | ∞      | 143.8% | 542       | 259    | 2,623   | 9.9%   | 47.8%  | 16              | 15     | 15      | 98.5%  | 94.9%  |
| 南丹        | 南丹   | 亀岡市   | 619          | 309    | 2,070   | 14.9%  | 49.9%  | 26           | 3    | 0       | ∞      | 11.5%  | 645       | 312    | 2,070   | 15.1%  | 48.4%  | 1.5             | 2.3    | 1       | 232.9% | 157.7% |
|           |      | 南丹市   | 388          | 282    | 504     | 56.0%  | 72.7%  | 27           | 38   | 72      | 52.8%  | 140.7% | 415       | 320    | 576     | 55.6%  | 77.1%  | 0.9             | 2.7    | 0       | ∞      | 300.3% |
|           |      | 京丹波町  | 160          | 89     | 72      | 123.6% | 55.6%  | 96           | 41   | 48      | 85.4%  | 42.7%  | 256       | 130    | 120     | 108.3% | 50.8%  | 0.1             | 0.0    | 0       | -      | 0.0%   |
|           |      | 小計    | 1,167        | 680    | 2,646   | 25.7%  | 58.3%  | 149          | 82   | 120     | 68.3%  | 55.0%  | 1,316     | 762    | 2,766   | 27.5%  | 57.9%  | 2.5             | 5.1    | 1       | 510.1% | 206.0% |
| 中丹        | 中丹   | 福知山市  | 245          | 258    | 230     | 112.0% | 105.3% | 4            | 0    | 0       | -      | 0.0%   | 249       | 258    | 230     | 112.0% | 103.6% | 7.7             | 8.2    | 15      | 54.8%  | 107.3% |
|           |      | 舞鶴市   | 288          | 203    | 251     | 80.9%  | 70.5%  | 63           | 60   | 76      | 78.9%  | 95.2%  | 351       | 263    | 327     | 80.4%  | 74.9%  | 9.8             | 16.2   | 16      | 101.1% | 164.5% |
|           |      | 綾部市   | 99           | 98     | 89      | 110.1% | 99.0%  | 0            | 0    | 38      | 0.0%   | -      | 99        | 98     | 127     | 77.2%  | 99.0%  | 3.2             | 2.7    | 5       | 54.2%  | 85.6%  |
|           |      | 小計    | 632          | 559    | 570     | 98.0%  | 88.4%  | 67           | 60   | 114     | 52.6%  | 89.6%  | 699       | 619    | 684     | 90.4%  | 88.6%  | 21              | 27     | 36      | 75.3%  | 131.2% |
| 丹後        | 丹後   | 宮津市   | 425          | 508    | 396     | 128.3% | 119.5% | 9            | 0    | 0       | -      | 0.0%   | 434       | 508    | 396     | 128.3% | 117.1% | 4.3             | 2.0    | 4       | 50.0%  | 46.9%  |
|           |      | 京丹後市  | 508          | 439    | 389     | 112.9% | 86.4%  | 0            | 0    | 0       | -      | -      | 508       | 439    | 389     | 112.9% | 86.4%  | 1.3             | 3.1    | 1       | 308.2% | 246.2% |
|           |      | 伊根町   | 126          | 104    | 96      | 108.3% | 82.5%  | 0            | 0    | 0       | -      | -      | 126       | 104    | 96      | 108.3% | 82.5%  | 0.0             | 0.0    | 0       | -      | -      |
|           |      | 与謝野町  | 342          | 320    | 408     | 78.4%  | 93.6%  | 0            | 0    | 0       | -      | -      | 342       | 320    | 408     | 78.4%  | 93.6%  | 2.3             | 3.8    | 4       | 95.8%  | 164.0% |
|           |      | 小計    | 1,401        | 1,371  | 1,289   | 106.4% | 97.9%  | 9            | 0    | 0       | -      | 0.0%   | 1,410     | 1,371  | 1,289   | 106.4% | 97.2%  | 7.9             | 8.9    | 9       | 99.1%  | 113.5% |
| 合計        |      | 9,124 | 6,940        | 12,256 | 56.6%   | 76.1%  | 638    | 588          | 719  | 81.8%   | 92.2%  | 9,762  | 7,528     | 12,975 | 58.0%   | 77.1%  | 289    | 281             | 349    | 80.5%   | 97.2%  |        |
| 合計(京都市除く) |      | 5,877 | 4,532        | 9,306  | 48.7%   | 77.1%  | 362    | 347          | 515  | 67.4%   | 95.9%  | 6,239  | 4,879     | 9,821  | 49.7%   | 78.2%  | 164    | 154             | 237    | 65.1%   | 93.7%  |        |

5-(1) 介護サービスの利用状況【サービス区分別・市町村別】(続き)

| 圏域        | 保健所名 | 市町村名    | 居宅サービス(介護予防) |              |                 |             |             |               |              |                 |             |             |              |              |                 |             |             |              |              |                 |             |             |
|-----------|------|---------|--------------|--------------|-----------------|-------------|-------------|---------------|--------------|-----------------|-------------|-------------|--------------|--------------|-----------------|-------------|-------------|--------------|--------------|-----------------|-------------|-------------|
|           |      |         | 介護予防福祉用具貸与   |              |                 |             |             | 介護予防特定福祉用具購入費 |              |                 |             |             | 介護予防住宅改修     |              |                 |             |             | 介護予防居宅介護支援   |              |                 |             |             |
|           |      |         | R1実績<br>A(人) | R2実績<br>B(人) | R2計画見込量<br>C(人) | 計画進捗<br>B/C | 前年度比<br>B/A | R1実績<br>A(人)  | R2実績<br>B(人) | R2計画見込量<br>C(人) | 計画進捗<br>B/C | 前年度比<br>B/A | R1実績<br>A(人) | R2実績<br>B(人) | R2計画見込量<br>C(人) | 計画進捗<br>B/C | 前年度比<br>B/A | R1実績<br>A(人) | R2実績<br>B(人) | R2計画見込量<br>C(人) | 計画進捗<br>B/C | 前年度比<br>B/A |
| 京都・乙訓     | 乙訓   | 京都市     | 87,562       | 92,645       | 75,180          | 123.2%      | 105.8%      | 1,842         | 1,851        | 2,520           | 73.5%       | 100.5%      | 2,643        | 2,477        | 3,204           | 77.3%       | 93.7%       | 104,036      | 109,834      | 136,284         | 80.6%       | 105.6%      |
|           |      | 向日市     | 2,682        | 2,809        | 1,896           | 148.2%      | 104.7%      | 40            | 55           | 96              | 57.3%       | 137.5%      | 91           | 80           | 132             | 60.6%       | 87.9%       | 3,515        | 3,844        | 3,720           | 103.3%      | 109.4%      |
|           |      | 長岡京市    | 3,975        | 4,191        | 3,048           | 137.5%      | 105.4%      | 77            | 89           | 156             | 57.1%       | 115.6%      | 138          | 143          | 168             | 85.1%       | 103.6%      | 5,572        | 5,794        | 7,056           | 82.1%       | 104.0%      |
|           |      | 大山崎町    | 788          | 793          | 780             | 101.7%      | 100.6%      | 12            | 15           | 24              | 62.5%       | 125.0%      | 32           | 25           | 48              | 52.1%       | 78.1%       | 1,149        | 1,162        | 1,524           | 76.2%       | 101.1%      |
|           |      | 計       | 7,445        | 7,793        | 5,724           | 136.1%      | 104.7%      | 129           | 159          | 276             | 57.6%       | 123.3%      | 261          | 248          | 348             | 71.3%       | 95.0%       | 10,236       | 10,800       | 12,300          | 87.8%       | 105.5%      |
| 小計        |      | 95,007  | 100,438      | 80,904       | 124.1%          | 105.7%      | 1,971       | 2,010         | 2,796        | 71.9%           | 102.0%      | 2,904       | 2,725        | 3,552        | 76.7%           | 93.8%       | 114,272     | 120,634      | 148,584      | 81.2%           | 105.6%      |             |
| 山城北       | 山城北  | 宇治市     | 9,406        | 10,269       | 9,600           | 107.0%      | 109.2%      | 219           | 203          | 336             | 60.4%       | 92.7%       | 378          | 347          | 420             | 82.6%       | 91.8%       | 11,461       | 12,768       | 8,892           | 143.6%      | 111.4%      |
|           |      | 城陽市     | 7,007        | 6,903        | 9,924           | 69.6%       | 98.5%       | 175           | 141          | 168             | 83.9%       | 80.6%       | 257          | 222          | 240             | 92.5%       | 86.4%       | 8,615        | 8,597        | 10,020          | 85.8%       | 99.8%       |
|           |      | 八幡市     | 4,629        | 5,065        | 3,936           | 128.7%      | 109.4%      | 115           | 119          | 120             | 99.2%       | 103.5%      | 195          | 165          | 156             | 105.8%      | 84.6%       | 6,965        | 7,214        | 9,876           | 73.0%       | 103.6%      |
|           |      | 京田辺市    | 1,403        | 1,527        | 1,344           | 113.6%      | 108.8%      | 50            | 43           | 72              | 59.7%       | 86.0%       | 76           | 76           | 96              | 79.2%       | 100.0%      | 2,337        | 2,402        | 1,500           | 160.1%      | 102.8%      |
|           |      | 久御山町    | 1,915        | 1,911        | 1,872           | 102.1%      | 99.8%       | 27            | 33           | 72              | 45.8%       | 122.2%      | 30           | 37           | 84              | 44.0%       | 123.3%      | 2,015        | 2,022        | 2,520           | 80.2%       | 100.3%      |
|           |      | 井手町     | 671          | 707          | 504             | 140.3%      | 105.4%      | 16            | 25           | 12              | 208.3%      | 156.3%      | 27           | 23           | 36              | 63.9%       | 85.2%       | 861          | 867          | 804             | 107.8%      | 100.7%      |
|           |      | 宇治田原町   | 495          | 524          | 588             | 89.1%       | 105.9%      | 9.0           | 7.0          | 12              | 58.3%       | 77.8%       | 12           | 11           | 48              | 22.9%       | 91.7%       | 721          | 725          | 948             | 76.5%       | 100.6%      |
| 小計        |      | 25,526  | 26,906       | 27,768       | 96.9%           | 105.4%      | 611         | 571           | 792          | 72.1%           | 93.5%       | 975         | 881          | 1,080        | 81.6%           | 90.4%       | 32,975      | 34,595       | 34,560       | 100.1%          | 104.9%      |             |
| 山城南       | 山城南  | 木津川市    | 2,585        | 2,786        | 2,400           | 116.1%      | 107.8%      | 59            | 75           | 72              | 104.2%      | 127.1%      | 111          | 101          | 168             | 60.1%       | 91.0%       | 3,709        | 3,951        | 5,040           | 78.4%       | 106.5%      |
|           |      | 笠置町     | 108          | 106          | 168             | 63.1%       | 98.1%       | 5             | 3            | 12              | 25.0%       | 60.0%       | 2            | 2            | 12              | 16.7%       | 100.0%      | 156          | 140          | 228             | 61.4%       | 89.7%       |
|           |      | 和束町     | 439          | 412          | 468             | 88.0%       | 93.8%       | 11            | 12           | 12              | 100.0%      | 109.1%      | 12           | 9            | 12              | 75.0%       | 75.0%       | 544          | 496          | 540             | 91.9%       | 91.2%       |
|           |      | 精華町     | 1,498        | 1,551        | 1,656           | 93.7%       | 103.8%      | 34            | 39           | 0               | ∞           | 114.7%      | 61           | 53           | 72              | 73.6%       | 86.9%       | 2,237        | 2,391        | 2,280           | 104.9%      | 106.9%      |
|           |      | 南山城村    | 264          | 311          | 324             | 96.0%       | 117.8%      | 7             | 4            | 0               | ∞           | 57.1%       | 8            | 9.0          | 0               | ∞           | 112.5%      | 270          | 328          | 264             | 124.2%      | 121.5%      |
| 小計        |      | 4,894   | 5,166        | 5,016        | 103.0%          | 105.6%      | 116         | 133           | 96           | 138.5%          | 114.7%      | 194         | 174          | 264          | 65.9%           | 89.7%       | 6,916       | 7,306        | 8,352        | 87.5%           | 105.6%      |             |
| 南丹        | 南丹   | 亀岡市     | 5,061        | 5,212        | 5,448           | 95.7%       | 103.0%      | 109           | 134          | 156             | 85.9%       | 122.9%      | 185          | 230          | 216             | 106.5%      | 124.3%      | 5,979        | 6,115        | 9,996           | 61.2%       | 102.3%      |
|           |      | 南丹市     | 3,250        | 3,531        | 2,496           | 141.5%      | 108.6%      | 36            | 39           | 60              | 65.0%       | 108.3%      | 57           | 64           | 72              | 88.9%       | 112.3%      | 3,970        | 4,183        | 5,016           | 83.4%       | 105.4%      |
|           |      | 京丹波町    | 490          | 458          | 708             | 64.7%       | 93.5%       | 11            | 10           | 12              | 83.3%       | 90.9%       | 24           | 21           | 24              | 87.5%       | 87.5%       | 724          | 611          | 1,032           | 59.2%       | 84.4%       |
| 小計        |      | 8,801   | 9,201        | 8,652        | 106.3%          | 104.5%      | 156         | 183           | 228          | 80.3%           | 117.3%      | 266         | 315          | 312          | 101.0%          | 118.4%      | 10,673      | 10,909       | 16,044       | 68.0%           | 102.2%      |             |
| 中丹        | 中丹東  | 福知山市    | 5,984        | 6,781        | 4,188           | 161.9%      | 113.3%      | 113           | 107          | 108             | 99.1%       | 94.7%       | 116          | 91           | 144             | 63.2%       | 78.4%       | 6,618        | 7,424        | 8,520           | 87.1%       | 112.2%      |
|           |      | 舞鶴市     | 8,714        | 9,451        | 7,128           | 132.6%      | 108.5%      | 191           | 159          | 180             | 88.3%       | 83.2%       | 206          | 233          | 204             | 114.2%      | 113.1%      | 9,982        | 10,706       | 5,940           | 180.2%      | 107.3%      |
|           |      | 綾部市     | 2,244        | 2,664        | 1,752           | 152.1%      | 118.7%      | 62            | 58           | 48              | 120.8%      | 93.5%       | 51           | 57           | 36              | 158.3%      | 111.8%      | 2,386        | 2,872        | 2,016           | 142.5%      | 120.4%      |
| 小計        |      | 16,942  | 18,896       | 13,068       | 144.6%          | 111.5%      | 366         | 324           | 336          | 96.4%           | 88.5%       | 373         | 381          | 384          | 99.2%           | 102.1%      | 18,986      | 21,002       | 16,476       | 127.5%          | 110.6%      |             |
| 丹後        | 丹後   | 宮津市     | 2,033        | 2,361        | 2,028           | 116.4%      | 116.1%      | 45            | 44           | 60              | 73.3%       | 97.8%       | 57           | 38           | 72              | 52.8%       | 66.7%       | 2,868        | 3,081        | 3,900           | 79.0%       | 107.4%      |
|           |      | 京丹後市    | 4,022        | 4,565        | 3,312           | 137.8%      | 113.5%      | 102           | 103          | 108             | 95.4%       | 101.0%      | 157          | 142          | 156             | 91.0%       | 90.4%       | 4,784        | 5,459        | 4,080           | 133.8%      | 114.1%      |
|           |      | 伊根町     | 274          | 360          | 204             | 176.5%      | 131.4%      | 5             | 4            | 12              | 33.3%       | 80.0%       | 9            | 3            | 12              | 25.0%       | 33.3%       | 353          | 403          | 228             | 176.8%      | 114.2%      |
|           |      | 与謝野町    | 1,640        | 1,893        | 1,176           | 161.0%      | 115.4%      | 46            | 40           | 36              | 111.1%      | 87.0%       | 46           | 42           | 72              | 58.3%       | 91.3%       | 1,891        | 2,188        | 1,464           | 149.5%      | 115.7%      |
| 小計        |      | 7,969   | 9,179        | 6,720        | 136.6%          | 115.2%      | 198         | 191           | 216          | 88.4%           | 96.5%       | 269         | 225          | 312          | 72.1%           | 83.6%       | 9,896       | 11,131       | 9,672        | 115.1%          | 112.5%      |             |
| 合計        |      | 159,139 | 169,786      | 142,128      | 119.5%          | 106.7%      | 3,418       | 3,412         | 4,464        | 76.4%           | 99.8%       | 4,981       | 4,701        | 5,904        | 79.6%           | 94.4%       | 193,718     | 205,577      | 233,688      | 88.0%           | 106.1%      |             |
| 合計(京都市除く) |      | 71,577  | 77,141       | 66,948       | 115.2%          | 107.8%      | 1,576       | 1,561         | 1,944        | 80.3%           | 99.0%       | 2,338       | 2,224        | 2,700        | 82.4%           | 95.1%       | 89,682      | 95,743       | 97,404       | 98.3%           | 106.8%      |             |

5-(1) 介護サービスの利用状況【サービス区分別・市町村別】(続き)

| 圏域        | 保健所名  | 市町村名  | 地域密着型サービス(介護予防) |              |                 |             |             |                 |              |                 |             |             |                  |              |                 |             |             | 施設サービス         |                |                 |             |             |       |
|-----------|-------|-------|-----------------|--------------|-----------------|-------------|-------------|-----------------|--------------|-----------------|-------------|-------------|------------------|--------------|-----------------|-------------|-------------|----------------|----------------|-----------------|-------------|-------------|-------|
|           |       |       | 介護予防認知症対応型通所介護  |              |                 |             |             | 介護予防小規模多機能型居宅介護 |              |                 |             |             | 介護予防認知症対応型共同生活介護 |              |                 |             |             | 介護老人福祉施設       |                |                 |             |             |       |
|           |       |       | R1実績<br>A(回)    | R2実績<br>B(回) | R2計画見込量<br>C(回) | 計画進捗<br>B/C | 前年度比<br>B/A | R1実績<br>A(人)    | R2実績<br>B(人) | R2計画見込量<br>C(人) | 計画進捗<br>B/C | 前年度比<br>B/A | R1実績<br>A(人)     | R2実績<br>B(人) | R2計画見込量<br>C(人) | 計画進捗<br>B/C | 前年度比<br>B/A | R2.2実績<br>A(人) | R3.2実績<br>B(人) | R2計画見込量<br>C(人) | 計画進捗<br>B/C | 前年度比<br>B/A |       |
| 京都・乙訓     | 乙訓    | 京都市   | 46              | 37           | 154             | 24.0%       | 80.4%       | 661             | 593          | 924             | 64.2%       | 89.7%       | 806              | 1,222        | 365             | 334.8%      | 151.6%      | 5,386          | 5,496          | 5,559           | 98.9%       | 102.0%      |       |
|           |       | 向日市   | 0               | 0            | 0               | -           | -           | 16              | 23           | 0               | ∞           | 143.8%      | 0                | 0            | 0               | -           | -           | 175            | 191            | 165             | 115.8%      | 109.1%      |       |
|           |       | 長岡京市  | 16              | 0            | 0               | -           | 0.0%        | 54              | 93           | 36              | 258.3%      | 172.2%      | 0                | 0            | 0               | -           | -           | 296            | 289            | 306             | 94.4%       | 97.6%       |       |
|           |       | 大山崎町  | 0               | 0            | 0               | -           | -           | 0               | 0            | 0               | -           | -           | 0                | 0            | 0               | -           | -           | 57             | 62             | 65              | 95.4%       | 108.8%      |       |
|           |       | 計     | 16              | 0            | 0               | -           | 0.0%        | 70              | 116          | 36              | 322.2%      | 165.7%      | 0                | 0            | 0               | -           | -           | 528            | 542            | 536             | 101.1%      | 102.7%      |       |
|           |       | 小計    | 62              | 37           | 154             | 24.0%       | 59.7%       | 731             | 709          | 960             | 73.9%       | 97.0%       | 806              | 1,222        | 365             | 334.8%      | 151.6%      | 5,914          | 6,038          | 6,095           | 99.1%       | 102.1%      |       |
| 山城北       | 山城北   | 宇治市   | 19              | 2            | 456             | 0.4%        | 10.5%       | 14              | 24           | 0               | ∞           | 171.4%      | 0                | 0            | 0               | -           | -           | 635            | 640            | 686             | 93.3%       | 100.8%      |       |
|           |       | 城陽市   | 515             | 577          | 144             | 400.7%      | 112.0%      | 413             | 229          | 576             | 39.8%       | 55.4%       | 0                | 0            | 0               | -           | -           | 310            | 316            | 371             | 85.2%       | 101.9%      |       |
|           |       | 八幡市   | 0               | 0            | 12              | 0.0%        | -           | 86              | 79           | 144             | 54.9%       | 91.9%       | 0                | 0            | 365             | 0.0%        | -           | 211            | 214            | 209             | 102.4%      | 101.4%      |       |
|           |       | 京田辺市  | 0               | 25           | 242             | 10.3%       | ∞           | 31              | 42           | 0               | ∞           | 135.5%      | 0                | 0            | 0               | -           | -           | 236            | 233            | 225             | 103.6%      | 98.7%       |       |
|           |       | 久御山町  | 12              | 49           | 0               | ∞           | 408.3%      | 81              | 59           | 108             | 54.6%       | 72.8%       | 0                | 0            | 0               | -           | -           | 74             | 82             | 83              | 98.8%       | 110.8%      |       |
|           |       | 井手町   | 0               | 0            | 0               | -           | -           | 0               | 0            | 0               | -           | -           | 0                | 0            | 0               | -           | -           | 71             | 74             | 63              | 117.5%      | 104.2%      |       |
|           |       | 宇治田原町 | 0               | 0            | 0               | -           | -           | 0               | 0            | 0               | -           | -           | 0                | 0            | 0               | -           | -           | 72             | 70             | 76              | 92.1%       | 97.2%       |       |
|           |       | 小計    | 546             | 653          | 854             | 76.5%       | 119.6%      | 625             | 433          | 828             | 52.3%       | 69.3%       | 0                | 0            | 365             | 0.0%        | -           | 1,609          | 1,629          | 1,713           | 95.1%       | 101.2%      |       |
| 山城南       | 山城南   | 木津川市  | 0               | 0            | 0               | -           | -           | 27              | 9            | 24              | 37.5%       | 33.3%       | 0                | 0            | 0               | -           | -           | 273            | 265            | 272             | 97.4%       | 97.1%       |       |
|           |       | 笠置町   | 0               | 0            | 0               | -           | -           | 0               | 0            | 0               | -           | -           | 0                | 0            | 0               | -           | -           | 19             | 22             | 19              | 115.8%      | 115.8%      |       |
|           |       | 和束町   | 0               | 0            | 0               | -           | -           | 0               | 0            | 0               | -           | -           | 0                | 0            | 0               | -           | -           | 54             | 56             | 45              | 124.4%      | 103.7%      |       |
|           |       | 精華町   | 4               | 9            | 0               | ∞           | 225.0%      | 105             | 97           | 180             | 53.9%       | 92.4%       | 0                | 0            | 0               | -           | -           | 160            | 157            | 155             | 101.3%      | 98.1%       |       |
|           |       | 南山城村  | 0               | 0            | 0               | -           | -           | 0               | 0            | 0               | -           | -           | 0                | 0            | 0               | -           | -           | 39             | 38             | 37              | 102.7%      | 97.4%       |       |
|           |       | 小計    | 4               | 9            | 0               | ∞           | 225.0%      | 132             | 106          | 204             | 52.0%       | 80.3%       | 0                | 0            | 0               | -           | -           | 545            | 538            | 528             | 101.9%      | 98.7%       |       |
| 南丹        | 南丹    | 亀岡市   | 298             | 126          | 109             | 115.6%      | 42.3%       | 449             | 391          | 252             | 155.2%      | 87.1%       | 459              | 86           | 0               | ∞           | 18.7%       | 401            | 396            | 396             | 100.0%      | 98.8%       |       |
|           |       | 南丹市   | 21              | 0            | 0               | -           | 0.0%        | 81              | 69           | 108             | 63.9%       | 85.2%       | 0                | 0            | 0               | -           | -           | 334            | 345            | 333             | 103.6%      | 103.3%      |       |
|           |       | 京丹波町  | 51              | 0            | 420             | 0.0%        | 0.0%        | 0               | 0            | 0               | -           | -           | 0                | 0            | 365             | 0.0%        | -           | 196            | 198            | 211             | 93.8%       | 101.0%      |       |
|           |       | 小計    | 370             | 126          | 529             | 23.8%       | 34.1%       | 530             | 460          | 360             | 127.8%      | 86.8%       | 459              | 86           | 365             | 23.6%       | 18.7%       | 931            | 939            | 940             | 99.9%       | 100.9%      |       |
| 中丹        | 中丹東   | 中丹西   | 福知山市            | 174          | 182             | 173         | 105.3%      | 104.6%          | 59           | 82              | 48          | 170.8%      | 139.0%           | 0            | 0               | 0           | -           | -              | 662            | 656             | 625         | 105.0%      | 99.1% |
|           |       | 舞鶴市   | 88              | 3            | 24              | 12.5%       | 3.4%        | 115             | 140          | 156             | 89.7%       | 121.7%      | 0                | 0            | 0               | -           | -           | 414            | 409            | 500             | 81.8%       | 98.8%       |       |
|           |       | 綾部市   | 3               | 48           | 0               | ∞           | 1600.0%     | 74              | 58           | 48              | 120.8%      | 78.4%       | 0                | 0            | 0               | -           | -           | 321            | 320            | 316             | 101.3%      | 99.7%       |       |
|           |       | 小計    | 265             | 233          | 197             | 118.4%      | 87.9%       | 248             | 280          | 252             | 111.1%      | 112.9%      | 0                | 0            | 0               | -           | -           | 1,397          | 1,385          | 1,441           | 96.1%       | 99.1%       |       |
| 丹後        | 丹後    | 宮津市   | 0               | 4            | 0               | ∞           | ∞           | 6               | 0            | 12              | 0.0%        | 0.0%        | 0                | 0            | 0               | -           | -           | 266            | 259            | 290             | 89.3%       | 97.4%       |       |
|           |       | 京丹後市  | 58              | 73           | 0               | ∞           | 125.9%      | 530             | 543          | 348             | 156.0%      | 102.5%      | 61               | 0            | 0               | -           | 0.0%        | 590            | 603            | 607             | 99.3%       | 102.2%      |       |
|           |       | 伊根町   | 0               | 0            | 0               | -           | -           | 55              | 57           | 24              | 237.5%      | 103.6%      | 0                | 0            | 0               | -           | -           | 35             | 43             | 38              | 113.2%      | 122.9%      |       |
|           |       | 与謝野町  | 98              | 119          | 124             | 96.0%       | 121.4%      | 166             | 126          | 204             | 61.8%       | 75.9%       | 0                | 0            | 0               | -           | -           | 272            | 280            | 278             | 100.7%      | 102.9%      |       |
|           |       | 小計    | 156             | 196          | 124             | 158.1%      | 125.6%      | 757             | 726          | 588             | 123.5%      | 95.9%       | 61               | 0            | 0               | -           | 0.0%        | 1,163          | 1,185          | 1,213           | 97.7%       | 101.9%      |       |
| 合計        | 1,403 | 1,254 | 1,858           | 67.5%        | 89.4%           | 3,023       | 2,714       | 3,192           | 85.0%        | 89.8%           | 1,326       | 1,308       | 1,095            | 119.5%       | 98.6%           | 11,559      | 11,714      | 11,930         | 98.2%          | 101.3%          |             |             |       |
| 合計(京都市除く) | 1,357 | 1,217 | 1,704           | 71.4%        | 89.7%           | 2,362       | 2,121       | 2,268           | 93.5%        | 89.8%           | 520         | 86          | 730              | 11.8%        | 16.5%           | 6,173       | 6,218       | 6,371          | 97.6%          | 100.7%          |             |             |       |



5-(1) 介護サービスの利用状況【サービス区分別・市町村別】(続き)

| 圏域    | 保健所名      | 市町村名  | 地域密着型サービス                |                |                 |             |             | 施設サービス         |                |                 |             |             |                |                |                 |             |             |                |                |                 |             |             |
|-------|-----------|-------|--------------------------|----------------|-----------------|-------------|-------------|----------------|----------------|-----------------|-------------|-------------|----------------|----------------|-----------------|-------------|-------------|----------------|----------------|-----------------|-------------|-------------|
|       |           |       | 地域密着型介護老人福祉施設入所者生活介護(再掲) |                |                 |             |             | 介護老人保健施設       |                |                 |             |             | 介護療養型医療施設      |                |                 |             |             | 介護医療院          |                |                 |             |             |
|       |           |       | R2.2実績<br>A(人)           | R3.2実績<br>B(人) | R2計画見込量<br>C(人) | 計画進捗<br>B/C | 前年度比<br>B/A | R2.2実績<br>A(人) | R3.2実績<br>B(人) | R2計画見込量<br>C(人) | 計画進捗<br>B/C | 前年度比<br>B/A | R2.2実績<br>A(人) | R3.2実績<br>B(人) | R2計画見込量<br>C(人) | 計画進捗<br>B/C | 前年度比<br>B/A | R2.2実績<br>A(人) | R3.2実績<br>B(人) | R2計画見込量<br>C(人) | 計画進捗<br>B/C | 前年度比<br>B/A |
| 京都・乙訓 | 乙訓        | 京都市   | 773                      | 779            | 967             | 80.6%       | 100.8%      | 4,022          | 3,972          | 4,232           | 93.9%       | 98.8%       | 664            | 269            | 1,924           | 14.0%       | 40.5%       | 1,243          | 1,638          | 110             | 1489.1%     | 131.8%      |
|       |           | 向日市   | 26                       | 29             | 29              | 100.0%      | 111.5%      | 132            | 146            | 150             | 97.3%       | 110.6%      | 37             | 5              | 57              | 8.8%        | 13.5%       | 18             | 61             | 0               | ∞           | 338.9%      |
|       |           | 長岡京市  | 58                       | 60             | 64              | 93.8%       | 103.4%      | 189            | 195            | 227             | 85.9%       | 103.2%      | 47             | 13             | 79              | 16.5%       | 27.7%       | 4              | 40             | 0               | ∞           | 1000.0%     |
|       |           | 大山崎町  | 29                       | 29             | 29              | 100.0%      | 100.0%      | 38             | 41             | 45              | 91.1%       | 107.9%      | 14             | 2              | 7               | 28.6%       | 14.3%       | 1              | 10             | 2               | 500.0%      | 1000.0%     |
|       |           | 計     | 113                      | 118            | 122             | 96.7%       | 104.4%      | 359            | 382            | 422             | 90.5%       | 106.4%      | 98             | 20             | 143             | 14.0%       | 20.4%       | 23             | 111            | 2               | 5550.0%     | 482.6%      |
|       | 小計        | 886   | 897                      | 1,089          | 82.4%           | 101.2%      | 4,381       | 4,354          | 4,654          | 93.6%           | 99.4%       | 762         | 289            | 2,067          | 14.0%           | 37.9%       | 1,266       | 1,749          | 112            | 1561.6%         | 138.2%      |             |
| 山城北   | 山城北       | 宇治市   | 30                       | 30             | 29              | 103.4%      | 100.0%      | 485            | 493            | 538             | 91.6%       | 101.6%      | 16             | 8              | 161             | 5.0%        | 50.0%       | 129            | 153            | 0               | ∞           | 118.6%      |
|       |           | 城陽市   | 39                       | 39             | 40              | 97.5%       | 100.0%      | 206            | 205            | 207             | 99.0%       | 99.5%       | 12             | 13             | 28              | 46.4%       | 108.3%      | 17             | 25             | 0               | ∞           | 147.1%      |
|       |           | 八幡市   | 29                       | 29             | 34              | 85.3%       | 100.0%      | 304            | 314            | 307             | 102.3%      | 103.3%      | 14             | 1              | 22              | 4.5%        | 7.1%        | 8              | 24             | 2               | 1200.0%     | 300.0%      |
|       |           | 京田辺市  | 0                        | 0              | 29              | 0.0%        | -           | 148            | 149            | 165             | 90.3%       | 100.7%      | 6              | 0              | 36              | 0.0%        | 0.0%        | 9              | 10             | 0               | ∞           | 111.1%      |
|       |           | 久御山町  | 0                        | 0              | 0               | -           | -           | 57             | 51             | 51              | 100.0%      | 89.5%       | 4              | 1              | 9               | 11.1%       | 25.0%       | 4              | 5              | 0               | ∞           | 125.0%      |
|       |           | 井手町   | 0                        | 0              | 0               | -           | -           | 26             | 28             | 18              | 155.6%      | 107.7%      | 0              | 0              | 3               | 0.0%        | -           | 2              | 2              | 0               | ∞           | 100.0%      |
|       |           | 宇治田原町 | 0                        | 0              | 0               | -           | -           | 32             | 22             | 46              | 47.8%       | 68.8%       | 0              | 0              | 5               | 0.0%        | -           | 2              | 4              | 0               | ∞           | 200.0%      |
|       | 小計        | 98    | 98                       | 132            | 74.2%           | 100.0%      | 1,258       | 1,262          | 1,332          | 94.7%           | 100.3%      | 52          | 23             | 264            | 8.7%            | 44.2%       | 171         | 223            | 2              | 11150.0%        | 130.4%      |             |
| 山城南   | 山城南       | 木津川市  | 0                        | 0              | 0               | -           | -           | 148            | 171            | 138             | 123.9%      | 115.5%      | 2              | 0              | 29              | 0.0%        | 0.0%        | 29             | 25             | 0               | ∞           | 86.2%       |
|       |           | 笠置町   | 0                        | 0              | 0               | -           | -           | 9              | 7              | 9               | 77.8%       | 77.8%       | 0              | 3              | 2               | 150.0%      | ∞           | 2              | 2              | 0               | ∞           | 100.0%      |
|       |           | 和束町   | 0                        | 0              | 0               | -           | -           | 31             | 25             | 33              | 75.8%       | 80.6%       | 0              | 0              | 4               | 0.0%        | -           | 4              | 5              | 0               | ∞           | 125.0%      |
|       |           | 精華町   | 0                        | 0              | 0               | -           | -           | 83             | 86             | 97              | 88.7%       | 103.6%      | 1              | 1              | 12              | 8.3%        | 100.0%      | 5              | 3              | 0               | ∞           | 60.0%       |
|       |           | 南山城村  | 0                        | 0              | 0               | -           | -           | 18             | 16             | 20              | 80.0%       | 88.9%       | 0              | 0              | 0               | -           | -           | 1              | 1              | 1               | 100.0%      | 100.0%      |
|       | 小計        | 0     | 0                        | 0              | -               | -           | 289         | 305            | 297            | 102.7%          | 105.5%      | 3           | 4              | 47             | 8.5%            | 133.3%      | 41          | 36             | 1              | 3600.0%         | 87.8%       |             |
| 南丹    | 南丹        | 亀岡市   | 0                        | 0              | 0               | -           | -           | 307            | 301            | 337             | 89.3%       | 98.0%       | 53             | 48             | 64              | 75.0%       | 90.6%       | 78             | 84             | 0               | ∞           | 107.7%      |
|       |           | 南丹市   | 20                       | 20             | 20              | 100.0%      | 100.0%      | 147            | 148            | 173             | 85.5%       | 100.7%      | 22             | 20             | 30              | 66.7%       | 90.9%       | 10             | 10             | 0               | ∞           | 100.0%      |
|       |           | 京丹波町  | 28                       | 28             | 29              | 96.6%       | 100.0%      | 51             | 67             | 71              | 94.4%       | 131.4%      | 21             | 18             | 24              | 75.0%       | 85.7%       | 5              | 7              | 0               | ∞           | 140.0%      |
|       | 小計        | 48    | 48                       | 49             | 98.0%           | 100.0%      | 505         | 516            | 581            | 88.8%           | 102.2%      | 96          | 86             | 118            | 72.9%           | 89.6%       | 93          | 101            | 0              | ∞               | 108.6%      |             |
| 中丹    | 中丹東       | 福知山市  | 74                       | 77             | 87              | 88.5%       | 104.1%      | 193            | 188            | 194             | 96.9%       | 97.4%       | 8              | 9.0            | 15              | 60.0%       | 112.5%      | 3              | 3              | 0               | ∞           | 100.0%      |
|       |           | 舞鶴市   | 87                       | 87             | 116             | 75.0%       | 100.0%      | 424            | 410            | 400             | 102.5%      | 96.7%       | 15             | 11             | 8               | 137.5%      | 73.3%       | 1              | 1              | 0               | ∞           | 100.0%      |
|       |           | 綾部市   | 37                       | 26             | 56              | 46.4%       | 70.3%       | 160            | 178            | 186             | 95.7%       | 111.3%      | 11             | 9              | 12              | 75.0%       | 81.8%       | 3              | 4              | 0               | ∞           | 133.3%      |
|       | 小計        | 198   | 190                      | 259            | 73.4%           | 96.0%       | 777         | 776            | 780            | 99.5%           | 99.9%       | 34          | 29             | 35             | 82.9%           | 85.3%       | 7           | 8              | 0              | ∞               | 114.3%      |             |
| 丹後    | 丹後        | 宮津市   | 0                        | 0              | 0               | -           | -           | 82             | 69             | 96              | 71.9%       | 84.1%       | 0              | 0              | 2               | 0.0%        | -           | 1              | 1              | 1               | 100.0%      | 100.0%      |
|       |           | 京丹後市  | 41                       | 42             | 36              | 116.7%      | 102.4%      | 96             | 85             | 90              | 94.4%       | 88.5%       | 1              | 0              | 2               | 0.0%        | 0.0%        | 1              | 2              | 0               | ∞           | 200.0%      |
|       |           | 伊根町   | 0                        | 0              | 0               | -           | -           | 9              | 9              | 9               | 100.0%      | 100.0%      | 0              | 0              | 0               | -           | -           | 1              | 1              | 0               | ∞           | 100.0%      |
|       |           | 与謝野町  | 0                        | 0              | 0               | -           | -           | 55             | 64             | 69              | 92.8%       | 116.4%      | 0              | 1              | 3               | 33.3%       | ∞           | 1              | 2              | 0               | ∞           | 200.0%      |
|       | 小計        | 41    | 42                       | 36             | 116.7%          | 102.4%      | 242         | 227            | 264            | 86.0%           | 93.8%       | 1           | 1              | 7              | 14.3%           | 100.0%      | 4           | 6              | 1              | 600.0%          | 150.0%      |             |
|       | 合計        | 1,271 | 1,275                    | 1,565          | 81.5%           | 100.3%      | 7,452       | 7,440          | 7,908          | 94.1%           | 99.8%       | 948         | 432            | 2,538          | 17.0%           | 45.6%       | 1,582       | 2,123          | 116            | 1830.2%         | 134.2%      |             |
|       | 合計(京都市除く) | 498   | 496                      | 598            | 82.9%           | 99.6%       | 3,430       | 3,468          | 3,676          | 94.3%           | 101.1%      | 284         | 163            | 614            | 26.5%           | 57.4%       | 339         | 485            | 6              | 8083.3%         | 143.1%      |             |

## 5-(2) サービス利用件数の伸び率【サービス区分別・市町村別】

(単位:件)

| 圏域    | 保健所名      | 市町村名   | 訪問介護   |        |        |        | 訪問入浴介護 |      |        |        | 訪問看護   |        |        |        | 訪問リハビリテーション |       |        |        |     |  |
|-------|-----------|--------|--------|--------|--------|--------|--------|------|--------|--------|--------|--------|--------|--------|-------------|-------|--------|--------|-----|--|
|       |           |        | R2.2実績 |        | R3.2実績 |        | 伸び率    |      | R2.2実績 |        | R3.2実績 |        | 伸び率    |        | R2.2実績      |       | R3.2実績 |        | 伸び率 |  |
|       |           |        | A      | 全体 B   | うち要支援  | B/A    | A      | 全体 B | うち要支援  | B/A    | A      | 全体 B   | うち要支援  | B/A    | A           | 全体 B  | うち要支援  | B/A    |     |  |
| 京都・乙訓 | 乙訓        | 京都市    | 18,828 | 18,846 | 0      | 100.1% | 837    | 921  | 0      | 110.0% | 10,259 | 11,563 | 1,050  | 112.7% | 3,203       | 3,291 | 306    | 102.7% |     |  |
|       |           | 向日市    | 465    | 476    | 0      | 102.4% | 24     | 19   | 0      | 79.2%  | 230    | 265    | 22     | 115.2% | 210         | 230   | 21     | 109.5% |     |  |
|       |           | 長岡京市   | 744    | 751    | 0      | 100.9% | 11     | 12   | 0      | 109.1% | 369    | 416    | 38     | 112.7% | 237         | 243   | 18     | 102.5% |     |  |
|       |           | 大山崎町   | 138    | 142    | 0      | 102.9% | 10     | 8    | 0      | 80.0%  | 66     | 83     | 4.0    | 125.8% | 41          | 38    | 1      | 92.7%  |     |  |
|       |           | 計      | 1,347  | 1,369  | 0      | 101.6% | 45     | 39   | 0      | 86.7%  | 665    | 764    | 64     | 114.9% | 488         | 511   | 40     | 104.7% |     |  |
|       | 小計        | 20,175 | 20,215 | 0      | 100.2% | 882    | 960    | 0    | 108.8% | 10,924 | 12,327 | 1,114  | 112.8% | 3,691  | 3,802       | 346   | 103.0% |        |     |  |
| 山城北   | 山城北       | 宇治市    | 1,761  | 1,803  | 0      | 102.4% | 86     | 116  | 0      | 134.9% | 1,122  | 1,188  | 96     | 105.9% | 403         | 432   | 54     | 107.2% |     |  |
|       |           | 城陽市    | 464    | 531    | 0      | 114.4% | 27     | 35   | 2      | 129.6% | 291    | 349    | 74     | 119.9% | 105         | 124   | 32     | 118.1% |     |  |
|       |           | 八幡市    | 635    | 736    | 0      | 115.9% | 31     | 43   | 0      | 138.7% | 381    | 479    | 88     | 125.7% | 54          | 51    | 6      | 94.4%  |     |  |
|       |           | 京田辺市   | 535    | 581    | 0      | 108.6% | 38     | 46   | 0      | 121.1% | 334    | 421    | 32     | 126.0% | 73          | 76    | 5      | 104.1% |     |  |
|       |           | 久御山町   | 103    | 111    | 0      | 107.8% | 9      | 10   | 0      | 111.1% | 68     | 93     | 16     | 136.8% | 30          | 38    | 6      | 126.7% |     |  |
|       |           | 井手町    | 81     | 83     | 0      | 102.5% | 7      | 6    | 0      | 85.7%  | 69     | 63     | 17     | 91.3%  | 10          | 6     | 3      | 60.0%  |     |  |
|       |           | 宇治田原町  | 48     | 56     | 0      | 116.7% | 4      | 7    | 0      | 175.0% | 34     | 33     | 1.0    | 97.1%  | 19          | 18    | 3      | 94.7%  |     |  |
|       | 小計        | 3,627  | 3,901  | 0      | 107.6% | 202    | 263    | 2    | 130.2% | 2,299  | 2,626  | 324    | 114.2% | 694    | 745         | 109   | 107.3% |        |     |  |
| 山城南   | 山城南       | 木津川市   | 448    | 534    | 0      | 119.2% | 17     | 14   | 0      | 82.4%  | 400    | 439    | 65     | 109.8% | 52          | 54    | 8      | 103.8% |     |  |
|       |           | 笠置町    | 16     | 25     | 0      | 156.3% | 0      | 1    | 0      | ∞      | 22     | 21     | 3.0    | 95.5%  | 0           | 0     | 0      | -      |     |  |
|       |           | 和束町    | 40     | 49     | 0      | 122.5% | 4      | 4    | 0      | 100.0% | 47     | 48     | 10     | 102.1% | 2           | 1     | 1      | 50.0%  |     |  |
|       |           | 精華町    | 212    | 217    | 0      | 102.4% | 15     | 9    | 0      | 60.0%  | 233    | 250    | 58     | 107.3% | 28          | 28    | 7      | 100.0% |     |  |
|       |           | 南山城村   | 31     | 31     | 0      | 100.0% | 5      | 2    | 0      | 40.0%  | 12     | 22     | 3.0    | 183.3% | 0           | 0     | 0      | -      |     |  |
|       | 小計        | 747    | 856    | 0      | 114.6% | 41     | 30     | 0    | 73.2%  | 714    | 780    | 139    | 109.2% | 82     | 83          | 16    | 101.2% |        |     |  |
| 南丹    | 南丹        | 亀岡市    | 600    | 659    | 0      | 109.8% | 67     | 76   | 0      | 113.4% | 260    | 333    | 49     | 128.1% | 70          | 86    | 10     | 122.9% |     |  |
|       |           | 南丹市    | 330    | 335    | 0      | 101.5% | 24     | 23   | 0      | 95.8%  | 114    | 123    | 20     | 107.9% | 135         | 132   | 35     | 97.8%  |     |  |
|       |           | 京丹波町   | 159    | 166    | 0      | 104.4% | 7      | 5    | 0      | 71.4%  | 56     | 60     | 1.0    | 107.1% | 64          | 57    | 6      | 89.1%  |     |  |
|       | 小計        | 1,089  | 1,160  | 0      | 106.5% | 98     | 104    | 0    | 106.1% | 430    | 516    | 70     | 120.0% | 269    | 275         | 51    | 102.2% |        |     |  |
| 中丹    | 中丹        | 福知山市   | 822    | 792    | 0      | 96.4%  | 103    | 97   | 0      | 94.2%  | 451    | 479    | 40     | 106.2% | 60          | 73    | 8.0    | 121.7% |     |  |
|       |           | 舞鶴市    | 668    | 715    | 0      | 107.0% | 79     | 89   | 0      | 112.7% | 565    | 600    | 100    | 106.2% | 144         | 152   | 28     | 105.6% |     |  |
|       |           | 綾部市    | 445    | 438    | 0      | 98.4%  | 35     | 43   | 2      | 122.9% | 206    | 230    | 27     | 111.7% | 7           | 25.0  | 3      | 357.1% |     |  |
|       | 小計        | 1,935  | 1,945  | 0      | 100.5% | 217    | 229    | 2    | 105.5% | 1,222  | 1,309  | 167    | 107.1% | 211    | 250         | 39    | 118.5% |        |     |  |
| 丹後    | 丹後        | 宮津市    | 215    | 222    | 0      | 103.3% | 22     | 24   | 0      | 109.1% | 292    | 318    | 78     | 108.9% | 41          | 41    | 6      | 100.0% |     |  |
|       |           | 京丹後市   | 329    | 334    | 0      | 101.5% | 5      | 4    | 0      | 80.0%  | 402    | 409    | 79     | 101.7% | 9           | 32    | 11     | 355.6% |     |  |
|       |           | 伊根町    | 31     | 31     | 0      | 100.0% | 3      | 4    | 0      | 133.3% | 41     | 50     | 7.0    | 122.0% | 0           | 0     | 0      | -      |     |  |
|       |           | 与謝野町   | 211    | 196    | 0      | 92.9%  | 15     | 12   | 0      | 80.0%  | 201    | 198    | 30     | 98.5%  | 23          | 30    | 6      | 130.4% |     |  |
|       | 小計        | 786    | 783    | 0      | 99.6%  | 45     | 44     | 0    | 97.8%  | 936    | 975    | 194    | 104.2% | 73     | 103         | 23    | 141.1% |        |     |  |
|       | 合計        | 28,359 | 28,860 | 0      | 101.8% | 1,485  | 1,630  | 4    | 109.8% | 16,525 | 18,533 | 2,008  | 112.2% | 5,020  | 5,258       | 584   | 104.7% |        |     |  |
|       | 合計(京都市除く) | 9,531  | 10,014 | 0      | 105.1% | 648    | 709    | 4    | 109.4% | 6,266  | 6,970  | 958    | 111.2% | 1,817  | 1,967       | 278   | 108.3% |        |     |  |

5-(2) サービス利用件数の伸び率【サービス区分別・市町村別】(続き)

(単位:件)

| 圏域    | 保健所名      | 市町村名   | 居宅療養管理指導 |        |        |        | 通所介護   |        |        |        | 通所リハビリテーション |       |       |        |
|-------|-----------|--------|----------|--------|--------|--------|--------|--------|--------|--------|-------------|-------|-------|--------|
|       |           |        | R2.2実績   |        | R3.2実績 |        | 伸び率    |        | R2.2実績 |        | R3.2実績      |       | 伸び率   |        |
|       |           |        | A        | 全体 B   | うち要支援  | B/A    | A      | 全体 B   | うち要支援  | B/A    | A           | 全体 B  | うち要支援 | B/A    |
| 京都・乙訓 |           | 京都市    | 22,425   | 23,860 | 796    | 106.4% | 17,812 | 16,449 | 1      | 92.3%  | 6,658       | 5,928 | 1,189 | 89.0%  |
|       | 乙訓        | 向日市    | 587      | 631    | 31     | 107.5% | 668    | 610    | 0      | 91.3%  | 328         | 334   | 120   | 101.8% |
|       |           | 長岡京市   | 899      | 975    | 45     | 108.5% | 881    | 780    | 0      | 88.5%  | 557         | 514   | 155   | 92.3%  |
|       |           | 大山崎町   | 155      | 201    | 8      | 129.7% | 211    | 191    | 0      | 90.5%  | 158         | 145   | 43    | 91.8%  |
|       |           | 計      | 1,641    | 1,807  | 84     | 110.1% | 1,760  | 1,581  | 0      | 89.8%  | 1,043       | 993   | 318   | 95.2%  |
|       | 小計        | 24,066 | 25,667   | 880    | 106.7% | 19,572 | 18,030 | 1      | 92.1%  | 7,701  | 6,921       | 1,507 | 89.9% |        |
| 山城北   | 山城北       | 宇治市    | 2,072    | 2,150  | 69     | 103.8% | 1,841  | 1,656  | 0      | 90.0%  | 849         | 860   | 200   | 101.3% |
|       |           | 城陽市    | 573      | 714    | 78     | 124.6% | 312    | 292    | 0      | 93.6%  | 412         | 402   | 184   | 97.6%  |
|       |           | 八幡市    | 954      | 1,067  | 101    | 111.8% | 521    | 507    | 0      | 97.3%  | 671         | 597   | 223   | 89.0%  |
|       |           | 京田辺市   | 626      | 643    | 17     | 102.7% | 506    | 466    | 0      | 92.1%  | 393         | 347   | 62    | 88.3%  |
|       |           | 久御山町   | 99       | 128    | 7      | 129.3% | 84     | 121    | 0      | 144.0% | 64          | 56    | 16    | 87.5%  |
|       |           | 井手町    | 34       | 41     | 6      | 120.6% | 104    | 100    | 0      | 96.2%  | 45          | 38    | 2     | 84.4%  |
|       |           | 宇治田原町  | 51       | 60     | 5      | 117.6% | 60     | 74     | 0      | 123.3% | 92          | 100   | 25    | 108.7% |
|       |           | 小計     | 4,409    | 4,803  | 283    | 108.9% | 3,428  | 3,216  | 0      | 93.8%  | 2,526       | 2,400 | 712   | 95.0%  |
| 山城南   | 山城南       | 木津川市   | 590      | 687    | 45     | 116.4% | 802    | 775    | 0      | 96.6%  | 248         | 230   | 82    | 92.7%  |
|       |           | 笠置町    | 36       | 44     | 3      | 122.2% | 105    | 45     | 0      | 42.9%  | 10          | 5     | 1     | 50.0%  |
|       |           | 和束町    | 34       | 40     | 4      | 117.6% | 111    | 102    | 0      | 91.9%  | 5           | 5     | 0     | 100.0% |
|       |           | 精華町    | 262      | 265    | 14     | 101.1% | 442    | 389    | 0      | 88.0%  | 195         | 173   | 60    | 88.7%  |
|       |           | 南山城村   | 21       | 12     | 1      | 57.1%  | 52     | 64     | 0      | 123.1% | 7           | 4     | 0     | 57.1%  |
|       | 小計        | 943    | 1,048    | 67     | 111.1% | 1,512  | 1,375  | 0      | 90.9%  | 465    | 417         | 143   | 89.7% |        |
| 南丹    | 南丹        | 亀岡市    | 491      | 541    | 44     | 110.2% | 649    | 655    | 0      | 100.9% | 375         | 356   | 110   | 94.9%  |
|       |           | 南丹市    | 189      | 205    | 26     | 108.5% | 385    | 346    | 0      | 89.9%  | 242         | 228   | 92    | 94.2%  |
|       |           | 京丹波町   | 71       | 75     | 0      | 105.6% | 251    | 253    | 0      | 100.8% | 89          | 68    | 13    | 76.4%  |
|       | 小計        | 751    | 821      | 70     | 109.3% | 1,285  | 1,254  | 0      | 97.6%  | 706    | 652         | 215   | 92.4% |        |
| 中丹    | 中丹        | 福知山市   | 246      | 276    | 12     | 112.2% | 1,146  | 1,024  | 0      | 89.4%  | 297         | 274   | 77    | 92.3%  |
|       |           | 舞鶴市    | 416      | 406    | 27     | 97.6%  | 831    | 850    | 0      | 102.3% | 682         | 661   | 176   | 96.9%  |
|       |           | 綾部市    | 126      | 160    | 3      | 127.0% | 647    | 643    | 0      | 99.4%  | 125         | 142   | 23    | 113.6% |
|       | 小計        | 788    | 842      | 42     | 106.9% | 2,624  | 2,517  | 0      | 95.9%  | 1,104  | 1,077       | 276   | 97.6% |        |
| 丹後    | 丹後        | 宮津市    | 51       | 53     | 3      | 103.9% | 372    | 328    | 0      | 88.2%  | 73          | 63    | 10    | 86.3%  |
|       |           | 京丹後市   | 117      | 130    | 12     | 111.1% | 851    | 837    | 0      | 98.4%  | 220         | 194   | 52    | 88.2%  |
|       |           | 伊根町    | 19       | 15     | 0      | 78.9%  | 48     | 54     | 0      | 112.5% | 13          | 8     | 1     | 61.5%  |
|       |           | 与謝野町   | 89       | 88     | 10     | 98.9%  | 501    | 449    | 0      | 89.6%  | 41          | 41    | 10    | 100.0% |
|       | 小計        | 276    | 286      | 25     | 103.6% | 1,772  | 1,668  | 0      | 94.1%  | 347    | 306         | 73    | 88.2% |        |
|       | 合計        | 31,233 | 33,467   | 1,367  | 107.2% | 30,193 | 28,060 | 1      | 92.9%  | 12,849 | 11,773      | 2,926 | 91.6% |        |
|       | 合計(京都市除く) | 8,808  | 9,607    | 571    | 109.1% | 12,381 | 11,611 | 0      | 93.8%  | 6,191  | 5,845       | 1,737 | 94.4% |        |

5-(2) サービス利用件数の伸び率【サービス区分別・市町村別】(続き)

(単位:件)

| 圏域    | 保健所名      | 市町村名  | 短期入所サービス |       |        |        |          |     |        |        |        |       |       |        | 特定施設入居者生活介護 |        |        |        |
|-------|-----------|-------|----------|-------|--------|--------|----------|-----|--------|--------|--------|-------|-------|--------|-------------|--------|--------|--------|
|       |           |       | 短期入所生活介護 |       |        |        | 短期入所療養介護 |     |        |        |        |       |       |        |             |        |        |        |
|       |           |       | R2.2実績   |       | R3.2実績 |        | 伸び率      |     | R2.2実績 |        | R3.2実績 |       | 伸び率   |        | R2.2実績      | R3.2実績 |        | 伸び率    |
|       |           |       | A        | B     | うち要支援  | B/A    | A        | B   | うち要支援  | B/A    | A      | B     | うち要支援 | B/A    | A           | 全体 B   | うち要支援  | B/A    |
| 京都・乙訓 | 乙訓        | 京都市   | 3,621    | 3,011 | 31     | 83.2%  | 750      | 568 | 1      | 75.7%  | 4,373  | 3,582 | 32    | 81.9%  | 2,291       | 2,371  | 119    | 103.5% |
|       |           | 向日市   | 137      | 118   | 1      | 86.1%  | 25       | 17  | 0      | 68.0%  | 162    | 135   | 1     | 83.3%  | 74          | 74     | 4      | 100.0% |
|       |           | 長岡京市  | 211      | 185   | 3      | 87.7%  | 39       | 31  | 0      | 79.5%  | 250    | 216   | 3     | 86.4%  | 166         | 186    | 22     | 112.0% |
|       |           | 大山崎町  | 60       | 65    | 1      | 108.3% | 7        | 12  | 0      | 171.4% | 67     | 77    | 1     | 114.9% | 23          | 25     | 1      | 108.7% |
|       |           | 計     | 408      | 368   | 5      | 90.2%  | 71       | 60  | 0      | 84.5%  | 479    | 428   | 5     | 89.4%  | 263         | 285    | 27     | 108.4% |
|       | 小計        | 4,029 | 3,379    | 36    | 83.9%  | 821    | 628      | 1   | 76.5%  | 4,852  | 4,010  | 37    | 82.6% | 2,554  | 2,656       | 146    | 104.0% |        |
| 山城北   | 山城北       | 宇治市   | 509      | 457   | 8      | 89.8%  | 39       | 31  | 1      | 79.5%  | 549    | 490   | 9     | 89.3%  | 319         | 303    | 29     | 95.0%  |
|       |           | 城陽市   | 154      | 147   | 9      | 95.5%  | 27       | 21  | 0      | 77.8%  | 182    | 169   | 9     | 92.9%  | 75          | 87     | 11     | 116.0% |
|       |           | 八幡市   | 106      | 82    | 1      | 77.4%  | 35       | 35  | 1      | 100.0% | 141    | 117   | 2     | 83.0%  | 118         | 126    | 19     | 106.8% |
|       |           | 京田辺市  | 178      | 149   | 0      | 83.7%  | 17       | 8   | 0      | 47.1%  | 195    | 157   | 0     | 80.5%  | 105         | 104    | 7      | 99.0%  |
|       |           | 久御山町  | 44       | 30    | 0      | 68.2%  | 8        | 8   | 0      | 100.0% | 52     | 38    | 0     | 73.1%  | 11          | 13     | 2      | 118.2% |
|       |           | 井手町   | 29       | 37    | 0      | 127.6% | 1        | 0   | 0      | 0.0%   | 30     | 37    | 0     | 123.3% | 7           | 9      | 0      | 128.6% |
|       |           | 宇治田原町 | 30       | 35    | 0      | 116.7% | 3        | 0   | 0      | 0.0%   | 33     | 35    | 0     | 106.1% | 8           | 6      | 0      | 75.0%  |
|       |           | 小計    | 1,050    | 937   | 18     | 89.2%  | 130      | 103 | 2      | 79.2%  | 1,182  | 1,043 | 20    | 88.2%  | 643         | 648    | 68     | 100.8% |
| 山城南   | 山城南       | 木津川市  | 187      | 168   | 5      | 89.8%  | 6        | 7   | 0      | 116.7% | 193    | 175   | 5     | 90.7%  | 86          | 91     | 10     | 105.8% |
|       |           | 笠置町   | 24       | 22    | 1      | 91.7%  | 0        | 0   | 0      | -      | 24     | 22    | 1     | 91.7%  | 2           | 2      | 0      | 100.0% |
|       |           | 和束町   | 39       | 33    | 0      | 84.6%  | 0        | 1   | 0      | ∞      | 39     | 34    | 0     | 87.2%  | 2           | 3      | 1      | 150.0% |
|       |           | 精華町   | 83       | 74    | 2      | 89.2%  | 12       | 9   | 0      | 75.0%  | 95     | 83    | 2     | 87.4%  | 43          | 41     | 4      | 95.3%  |
|       |           | 南山城村  | 18       | 19    | 1      | 105.6% | 2        | 1   | 0      | 50.0%  | 20     | 20    | 1     | 100.0% | 3           | 1      | 0      | 33.3%  |
|       |           | 小計    | 351      | 316   | 9      | 90.0%  | 20       | 18  | 0      | 90.0%  | 371    | 334   | 9     | 90.0%  | 136         | 138    | 15     | 101.5% |
| 南丹    | 南丹        | 亀岡市   | 160      | 129   | 3      | 80.6%  | 37       | 23  | 0      | 62.2%  | 206    | 152   | 3     | 73.8%  | 34          | 32     | 1      | 94.1%  |
|       |           | 南丹市   | 203      | 192   | 8      | 94.6%  | 44       | 19  | 1      | 43.2%  | 247    | 211   | 9     | 85.4%  | 25          | 29     | 3      | 116.0% |
|       |           | 京丹波町  | 108      | 95    | 1      | 88.0%  | 11       | 9   | 0      | 81.8%  | 120    | 104   | 1     | 86.7%  | 10          | 11     | 1      | 110.0% |
|       |           | 小計    | 471      | 416   | 12     | 88.3%  | 92       | 51  | 1      | 55.4%  | 573    | 467   | 13    | 81.5%  | 69          | 72     | 5      | 104.3% |
| 中丹    | 中丹        | 福知山市  | 316      | 296   | 5      | 93.7%  | 23       | 18  | 0      | 78.3%  | 339    | 314   | 5     | 92.6%  | 69          | 80     | 12     | 115.9% |
|       |           | 舞鶴市   | 267      | 224   | 4      | 83.9%  | 99       | 75  | 1      | 75.8%  | 366    | 299   | 5     | 81.7%  | 59          | 85     | 13     | 144.1% |
|       |           | 綾部市   | 209      | 163   | 2      | 78.0%  | 32       | 33  | 0      | 103.1% | 241    | 196   | 2     | 81.3%  | 28          | 29     | 2      | 103.6% |
|       |           | 小計    | 792      | 683   | 11     | 86.2%  | 154      | 126 | 1      | 81.8%  | 946    | 809   | 12    | 85.5%  | 156         | 194    | 27     | 124.4% |
| 丹後    | 丹後        | 宮津市   | 208      | 205   | 10     | 98.6%  | 22       | 13  | 0      | 59.1%  | 230    | 218   | 10    | 94.8%  | 43          | 42     | 2      | 97.7%  |
|       |           | 京丹後市  | 436      | 389   | 5      | 89.2%  | 25       | 3   | 0      | 12.0%  | 461    | 392   | 5     | 85.0%  | 38          | 43     | 4      | 113.2% |
|       |           | 伊根町   | 24       | 26    | 1      | 108.3% | 1        | 0   | 0      | 0.0%   | 25     | 26    | 1     | 104.0% | 2           | 3      | 0      | 150.0% |
|       |           | 与謝野町  | 172      | 163   | 6      | 94.8%  | 6        | 8   | 0      | 133.3% | 178    | 171   | 6     | 96.1%  | 22          | 22     | 5      | 100.0% |
|       |           | 小計    | 840      | 783   | 22     | 93.2%  | 54       | 24  | 0      | 44.4%  | 894    | 807   | 22    | 90.3%  | 105         | 110    | 11     | 104.8% |
|       | 合計        | 7,533 | 6,514    | 108   | 86.5%  | 1,271  | 950      | 5   | 74.7%  | 8,818  | 7,470  | 113   | 84.7% | 3,663  | 3,818       | 272    | 104.2% |        |
|       | 合計(京都市除く) | 3,912 | 3,503    | 77    | 89.5%  | 521    | 382      | 4   | 73.3%  | 4,445  | 3,888  | 81    | 87.5% | 1,372  | 1,447       | 153    | 105.5% |        |

## 5-(2) サービス利用件数の伸び率【サービス区別・市町村別】(続き)

(単位:件)

| 圏域    | 保健所名      | 市町村名   | 福祉用具貸与 |        |        |        | 特定福祉用具購入費 |      |        |        | 住宅改修   |      |        |        | 居宅介護支援・介護予防支援 |        |        |        |     |  |
|-------|-----------|--------|--------|--------|--------|--------|-----------|------|--------|--------|--------|------|--------|--------|---------------|--------|--------|--------|-----|--|
|       |           |        | R2.2実績 |        | R3.2実績 |        | 伸び率       |      | R2.2実績 |        | R3.2実績 |      | 伸び率    |        | R2.2実績        |        | R3.2実績 |        | 伸び率 |  |
|       |           |        | A      | 全体 B   | うち要支援  | B/A    | A         | 全体 B | うち要支援  | B/A    | A      | 全体 B | うち要支援  | B/A    | A             | 全体 B   | うち要支援  | B/A    |     |  |
| 京都・乙訓 | 乙訓        | 京都市    | 36,936 | 38,453 | 8,035  | 104.1% | 819       | 809  | 204    | 98.8%  | 861    | 652  | 237    | 75.7%  | 47,831        | 48,988 | 9,475  | 102.4% |     |  |
|       |           | 向日市    | 1,031  | 1,099  | 254    | 106.6% | 24        | 30   | 8      | 125.0% | 23     | 16   | 6      | 69.6%  | 1,499         | 1,530  | 345    | 102.1% |     |  |
|       |           | 長岡京市   | 1,544  | 1,624  | 380    | 105.2% | 22        | 33   | 10     | 150.0% | 38     | 27   | 14     | 71.1%  | 2,160         | 2,244  | 515    | 103.9% |     |  |
|       |           | 大山崎町   | 311    | 333    | 67     | 107.1% | 3         | 4.0  | 2      | 133.3% | 11     | 7    | 2      | 63.6%  | 454           | 453    | 93     | 99.8%  |     |  |
|       |           | 計      | 2,886  | 3,056  | 701    | 105.9% | 49        | 67   | 20     | 136.7% | 72     | 50   | 22     | 69.4%  | 4,113         | 4,227  | 953    | 102.8% |     |  |
|       | 小計        | 39,822 | 41,509 | 8,736  | 104.2% | 868    | 876       | 224  | 100.9% | 933    | 702    | 259  | 75.2%  | 51,944 | 53,215        | 10,428 | 102.4% |        |     |  |
| 山城北   | 山城北       | 宇治市    | 4,026  | 4,173  | 891    | 103.7% | 50        | 71   | 20     | 142.0% | 71     | 87   | 37     | 122.5% | 5,298         | 5,413  | 1,104  | 102.2% |     |  |
|       |           | 城陽市    | 1,359  | 1,507  | 585    | 110.9% | 25        | 38   | 17     | 152.0% | 35     | 46   | 31     | 131.4% | 1,682         | 1,866  | 730    | 110.9% |     |  |
|       |           | 八幡市    | 1,368  | 1,530  | 428    | 111.8% | 25        | 41   | 12     | 164.0% | 39     | 41   | 19     | 105.1% | 1,914         | 2,104  | 603    | 109.9% |     |  |
|       |           | 京田辺市   | 1,058  | 1,163  | 134    | 109.9% | 11        | 47   | 7      | 427.3% | 17     | 43   | 16     | 252.9% | 1,525         | 1,627  | 202    | 106.7% |     |  |
|       |           | 久御山町   | 408    | 441    | 157    | 108.1% | 8         | 7    | 4      | 87.5%  | 6      | 9    | 5      | 150.0% | 468           | 494    | 168    | 105.6% |     |  |
|       |           | 井手町    | 238    | 246    | 63     | 103.4% | 2         | 7    | 3      | 350.0% | 2      | 2    | 1      | 100.0% | 292           | 288    | 74     | 98.6%  |     |  |
|       |           | 宇治田原町  | 176    | 187    | 43     | 106.3% | 6         | 5    | 2      | 83.3%  | 1      | 8    | 2      | 800.0% | 263           | 273    | 58     | 103.8% |     |  |
|       |           | 小計     | 8,633  | 9,247  | 2,301  | 107.1% | 127       | 216  | 65     | 170.1% | 171    | 236  | 111    | 138.0% | 11,442        | 12,065 | 2,939  | 105.4% |     |  |
| 山城南   | 山城南       | 木津川市   | 1,136  | 1,217  | 232    | 107.1% | 36        | 18   | 7      | 50.0%  | 24     | 13   | 5      | 54.2%  | 1,666         | 1,741  | 329    | 104.5% |     |  |
|       |           | 笠置町    | 71     | 63     | 9      | 88.7%  | 1         | 2    | 0      | 200.0% | 0      | 1    | 0      | ∞      | 69            | 61     | 12     | 88.4%  |     |  |
|       |           | 和束町    | 128    | 144    | 35     | 112.5% | 2         | 6    | 3      | 300.0% | 0      | 5    | 3      | ∞      | 199           | 197    | 40     | 99.0%  |     |  |
|       |           | 精華町    | 636    | 679    | 138    | 106.8% | 33        | 29   | 11     | 87.9%  | 46     | 27   | 11     | 58.7%  | 878           | 909    | 205    | 103.5% |     |  |
|       |           | 南山城村   | 94     | 98     | 28     | 104.3% | 1         | 0    | 0      | 0.0%   | 1      | 2    | 1      | 200.0% | 127           | 136    | 30     | 107.1% |     |  |
|       | 小計        | 2,065  | 2,201  | 442    | 106.6% | 73     | 55        | 21   | 75.3%  | 71     | 48     | 20   | 67.6%  | 2,939  | 3,044         | 616    | 103.6% |        |     |  |
| 南丹    | 南丹        | 亀岡市    | 1,469  | 1,572  | 433    | 107.0% | 27        | 46   | 15     | 170.4% | 33     | 34   | 20     | 103.0% | 1,896         | 2,014  | 520    | 106.2% |     |  |
|       |           | 南丹市    | 897    | 907    | 312    | 101.1% | 12        | 13   | 4      | 108.3% | 14     | 8    | 4      | 57.1%  | 1,203         | 1,222  | 370    | 101.6% |     |  |
|       |           | 京丹波町   | 394    | 380    | 33     | 96.4%  | 3         | 5    | 0      | 166.7% | 6      | 7    | 3      | 116.7% | 587           | 562    | 47     | 95.7%  |     |  |
|       |           | 小計     | 2,760  | 2,859  | 778    | 103.6% | 42        | 64   | 19     | 152.4% | 53     | 49   | 27     | 92.5%  | 3,686         | 3,798  | 937    | 103.0% |     |  |
| 中丹    | 中丹        | 福知山市   | 2,221  | 2,241  | 582    | 100.9% | 66        | 43   | 12     | 65.2%  | 37     | 22   | 9      | 59.5%  | 2,847         | 2,828  | 635    | 99.3%  |     |  |
|       |           | 舞鶴市    | 2,237  | 2,383  | 805    | 106.5% | 69        | 52   | 16     | 75.4%  | 25     | 73   | 31     | 292.0% | 2,839         | 2,917  | 903    | 102.7% |     |  |
|       |           | 綾部市    | 1,113  | 1,203  | 243    | 108.1% | 23        | 25   | 6      | 108.7% | 14     | 10   | 6      | 71.4%  | 1,356         | 1,400  | 265    | 103.2% |     |  |
|       |           | 小計     | 5,571  | 5,827  | 1,630  | 104.6% | 158       | 120  | 34     | 75.9%  | 76     | 105  | 46     | 138.2% | 7,042         | 7,145  | 1,803  | 101.5% |     |  |
| 丹後    | 丹後        | 宮津市    | 636    | 666    | 199    | 104.7% | 18        | 9    | 0      | 50.0%  | 13     | 11   | 4      | 84.6%  | 865           | 889    | 255    | 102.8% |     |  |
|       |           | 京丹後市   | 1,298  | 1,448  | 400    | 111.6% | 28        | 39   | 7      | 139.3% | 38     | 20   | 9      | 52.6%  | 1,838         | 1,899  | 449    | 103.3% |     |  |
|       |           | 伊根町    | 98     | 113    | 34     | 115.3% | 4         | 3    | 0      | 75.0%  | 3      | 2    | 2      | 66.7%  | 110           | 117    | 35     | 106.4% |     |  |
|       |           | 与謝野町   | 607    | 641    | 166    | 105.6% | 30        | 19   | 4      | 63.3%  | 17     | 15   | 3      | 88.2%  | 858           | 850    | 185    | 99.1%  |     |  |
|       |           | 小計     | 2,639  | 2,868  | 799    | 108.7% | 80        | 70   | 11     | 87.5%  | 71     | 48   | 18     | 67.6%  | 3,671         | 3,755  | 924    | 102.3% |     |  |
|       | 合計        | 61,490 | 64,511 | 14,686 | 104.9% | 1,348  | 1,401     | 374  | 103.9% | 1,375  | 1,188  | 481  | 86.4%  | 80,724 | 83,022        | 17,647 | 102.8% |        |     |  |
|       | 合計(京都市除く) | 24,554 | 26,058 | 6,651  | 106.1% | 529    | 592       | 170  | 111.9% | 514    | 536    | 244  | 104.3% | 32,893 | 34,034        | 8,172  | 103.5% |        |     |  |

5-(2) サービス利用件数の伸び率【サービス区分別・市町村別】(続き)

(単位:件)

| 圏域        | 保健所名 | 市町村名  | 定期巡回・随時対応型訪問介護看護 |      |        |        | 夜間対応型訪問介護 |       |        |        | 認知症対応型通所介護 |      |       |        | 認知症対応型共同生活介護 |       |        |        |     |  |
|-----------|------|-------|------------------|------|--------|--------|-----------|-------|--------|--------|------------|------|-------|--------|--------------|-------|--------|--------|-----|--|
|           |      |       | R2.2実績           |      | R3.2実績 |        | 伸び率       |       | R2.2実績 |        | R3.2実績     |      | 伸び率   |        | R2.2実績       |       | R3.2実績 |        | 伸び率 |  |
|           |      |       | A                | 全体 B | うち要支援  | B/A    | A         | 全体 B  | うち要支援  | B/A    | A          | 全体 B | うち要支援 | B/A    | A            | 全体 B  | うち要支援  | B/A    |     |  |
| 京都・乙訓     | 乙訓   | 京都市   | 796              | 905  | 0      | 113.7% | 1,123     | 1,156 | 0      | 102.9% | 596        | 545  | 0     | 91.4%  | 2,274        | 2,327 | 4      | 102.3% |     |  |
|           |      | 向日市   | 6                | 9    | 0      | 150.0% | 3         | 4     | 0      | 133.3% | 30         | 34   | 0     | 113.3% | 61           | 58    | 0      | 95.1%  |     |  |
|           |      | 長岡京市  | 8                | 11   | 0      | 137.5% | 2         | 1     | 0      | 50.0%  | 98         | 101  | 0     | 103.1% | 144          | 139   | 0      | 96.5%  |     |  |
|           |      | 大山崎町  | 4                | 2    | 0      | 50.0%  | 0         | 0     | 0      | -      | 0          | 0    | 0     | -      | 27           | 29    | 0      | 107.4% |     |  |
|           |      | 計     | 18               | 22   | 0      | 122.2% | 5         | 5     | 0      | 100.0% | 128        | 135  | 0     | 105.5% | 232          | 226   | 0      | 97.4%  |     |  |
| 小計        |      | 814   | 927              | 0    | 113.9% | 1,128  | 1,161     | 0     | 102.9% | 724    | 680        | 0    | 93.9% | 2,506  | 2,553        | 4     | 101.9% |        |     |  |
| 山城北       | 山城北  | 宇治市   | 28               | 36   | 0      | 128.6% | 1         | 5     | 0      | 500.0% | 196        | 194  | 0     | 99.0%  | 294          | 274   | 0      | 93.2%  |     |  |
|           |      | 城陽市   | 0                | 0    | 0      | -      | 0         | 2     | 0      | ∞      | 112        | 110  | 6     | 98.2%  | 81           | 81    | 0      | 100.0% |     |  |
|           |      | 八幡市   | 20               | 29   | 0      | 145.0% | 0         | 1     | 0      | ∞      | 11         | 14   | 0     | 127.3% | 53           | 52    | 0      | 98.1%  |     |  |
|           |      | 京田辺市  | 3                | 1    | 0      | 33.3%  | 0         | 0     | 0      | -      | 53         | 52   | 1     | 98.1%  | 34           | 35    | 0      | 102.9% |     |  |
|           |      | 久御山町  | 2                | 4    | 0      | 200.0% | 0         | 1     | 0      | ∞      | 20         | 17   | 1     | 85.0%  | 8            | 9     | 0      | 112.5% |     |  |
|           |      | 井手町   | 0                | 0    | 0      | -      | 0         | 0     | 0      | -      | 0          | 1    | 0     | ∞      | 8            | 9     | 0      | 112.5% |     |  |
|           |      | 宇治田原町 | 0                | 0    | 0      | -      | 0         | 0     | 0      | -      | 0          | 0    | 0     | -      | 0            | 0     | 0      | -      |     |  |
| 小計        |      | 53    | 70               | 0    | 132.1% | 1      | 9         | 0     | 900.0% | 392    | 388        | 8    | 99.0% | 478    | 460          | 0     | 96.2%  |        |     |  |
| 山城南       | 山城南  | 木津川市  | 10               | 11   | 0      | 110.0% | 0         | 0     | 0      | -      | 18         | 12   | 0     | 66.7%  | 87           | 85    | 0      | 97.7%  |     |  |
|           |      | 笠置町   | 0                | 1    | 0      | ∞      | 0         | 0     | 0      | -      | 0          | 0    | 0     | -      | 0            | 0     | 0      | -      |     |  |
|           |      | 和束町   | 0                | 0    | 0      | -      | 0         | 0     | 0      | -      | 0          | 0    | 0     | -      | 0            | 0     | 0      | -      |     |  |
|           |      | 精華町   | 4                | 3    | 0      | 75.0%  | 0         | 0     | 0      | -      | 20         | 20   | 0     | 100.0% | 18           | 19    | 0      | 105.6% |     |  |
|           |      | 南山城村  | 1                | 0    | 0      | 0.0%   | 0         | 0     | 0      | -      | 0          | 0    | 0     | -      | 0            | 0     | 0      | -      |     |  |
| 小計        |      | 15    | 15               | 0    | 100.0% | 0      | 0         | 0     | -      | 38     | 32         | 0    | 84.2% | 105    | 104          | 0     | 99.0%  |        |     |  |
| 南丹        | 南丹   | 亀岡市   | 1                | 3    | 0      | 300.0% | 1         | 1     | 0      | 100.0% | 37         | 25   | 1     | 67.6%  | 89           | 87    | 1      | 97.8%  |     |  |
|           |      | 南丹市   | 0                | 0    | 0      | -      | 0         | 0     | 0      | -      | 47         | 53   | 0     | 112.8% | 68           | 69    | 0      | 101.5% |     |  |
|           |      | 京丹波町  | 1                | 2    | 0      | 200.0% | 0         | 0     | 0      | -      | 14         | 16   | 0     | 114.3% | 26           | 27    | 0      | 103.8% |     |  |
|           |      | 小計    | 2                | 5    | 0      | 250.0% | 1         | 1     | 0      | 100.0% | 98         | 94   | 1     | 95.9%  | 183          | 183   | 1      | 100.0% |     |  |
| 中丹        | 中丹   | 福知山市  | 18               | 19   | 0      | 105.6% | 0         | 0     | 0      | -      | 213        | 227  | 2     | 106.6% | 54           | 72    | 0      | 133.3% |     |  |
|           |      | 舞鶴市   | 58               | 85   | 0      | 146.6% | 0         | 0     | 0      | -      | 51         | 45   | 0     | 88.2%  | 81           | 84    | 0      | 103.7% |     |  |
|           |      | 綾部市   | 1                | 3    | 0      | 300.0% | 0         | 0     | 0      | -      | 58         | 58   | 1     | 100.0% | 90           | 88    | 0      | 97.8%  |     |  |
|           |      | 小計    | 77               | 107  | 0      | 139.0% | 0         | 0     | 0      | -      | 322        | 330  | 3     | 102.5% | 225          | 244   | 0      | 108.4% |     |  |
| 丹後        | 丹後   | 宮津市   | 0                | 1    | 0      | ∞      | 21        | 25    | 0      | 119.0% | 53         | 53   | 0     | 100.0% | 29           | 40    | 0      | 137.9% |     |  |
|           |      | 京丹後市  | 3                | 1    | 0      | 33.3%  | 0         | 0     | 0      | -      | 120        | 118  | 1     | 98.3%  | 101          | 101   | 0      | 100.0% |     |  |
|           |      | 伊根町   | 0                | 0    | 0      | -      | 1         | 0     | 0      | 0.0%   | 0          | 0    | 0     | -      | 6            | 5     | 0      | 83.3%  |     |  |
|           |      | 与謝野町  | 0                | 0    | 0      | -      | 0         | 3     | 0      | ∞      | 37         | 37   | 1     | 100.0% | 36           | 41    | 0      | 113.9% |     |  |
|           |      | 小計    | 3                | 2    | 0      | 66.7%  | 22        | 28    | 0      | 127.3% | 210        | 208  | 2     | 99.0%  | 172          | 187   | 0      | 108.7% |     |  |
| 合計        |      | 964   | 1,126            | 0    | 116.8% | 1,152  | 1,199     | 0     | 104.1% | 1,784  | 1,732      | 14   | 97.1% | 3,669  | 3,731        | 5     | 101.7% |        |     |  |
| 合計(京都市除く) |      | 168   | 221              | 0    | 131.5% | 29     | 43        | 0     | 148.3% | 1,188  | 1,187      | 14   | 99.9% | 1,395  | 1,404        | 1     | 100.6% |        |     |  |

5-(2) サービス利用件数の伸び率【サービス区分別・市町村別】(続き)

(単位:件)

| 圏域        | 保健所名 | 市町村名  | 地域密着型特定施設入居者生活介護 |      |        |        | 地域密着型介護老人福祉施設入所者生活介護 |      |        |        | 小規模多機能型居宅介護 |       |        |        | 看護小規模多機能型居宅介護 |      |        |        |     |  |
|-----------|------|-------|------------------|------|--------|--------|----------------------|------|--------|--------|-------------|-------|--------|--------|---------------|------|--------|--------|-----|--|
|           |      |       | R2.2実績           |      | R3.2実績 |        | 伸び率                  |      | R2.2実績 |        | R3.2実績      |       | 伸び率    |        | R2.2実績        |      | R3.2実績 |        | 伸び率 |  |
|           |      |       | A                | 全体 B | うち要支援  | B/A    | A                    | 全体 B | うち要支援  | B/A    | A           | 全体 B  | うち要支援  | B/A    | A             | 全体 B | うち要支援  | B/A    |     |  |
| 京都・乙訓     | 乙訓   | 京都市   | 281              | 367  | 0      | 130.6% | 779                  | 783  | 0      | 100.5% | 1,665       | 1,648 | 49     | 99.0%  | 127           | 150  | 0      | 118.1% |     |  |
|           |      | 向日市   | 10               | 10   | 0      | 100.0% | 26                   | 29   | 0      | 111.5% | 33          | 35    | 2      | 106.1% | 0             | 1    | 0      | ∞      |     |  |
|           |      | 長岡京市  | 0                | 0    | 0      | -      | 58                   | 63   | 0      | 108.6% | 82          | 87    | 8      | 106.1% | 0             | 0    | 0      | -      |     |  |
|           |      | 大山崎町  | 0                | 0    | 0      | -      | 29                   | 29   | 0      | 100.0% | 0           | 5     | 0      | ∞      | 0             | 0    | 0      | -      |     |  |
|           |      | 計     | 10               | 10   | 0      | 100.0% | 113                  | 121  | 0      | 107.1% | 115         | 127   | 10     | 110.4% | 0             | 1    | 0      | ∞      |     |  |
| 小計        |      | 291   | 377              | 0    | 129.6% | 892    | 904                  | 0    | 101.3% | 1,780  | 1,775       | 59    | 99.7%  | 127    | 151           | 0    | 118.9% |        |     |  |
| 山城北       | 山城北  | 宇治市   | 0                | 0    | 0      | -      | 30                   | 30   | 0      | 100.0% | 233         | 262   | 1      | 112.4% | 31            | 28   | 0      | 90.3%  |     |  |
|           |      | 城陽市   | 0                | 0    | 0      | -      | 40                   | 38   | 0      | 95.0%  | 193         | 169   | 10     | 87.6%  | 0             | 0    | 0      | -      |     |  |
|           |      | 八幡市   | 0                | 0    | 0      | -      | 29                   | 29   | 0      | 100.0% | 38          | 28    | 5      | 73.7%  | 19            | 22   | 0      | 115.8% |     |  |
|           |      | 京田辺市  | 0                | 0    | 0      | -      | 0                    | 0    | 0      | -      | 60          | 68    | 4      | 113.3% | 0             | 0    | 0      | -      |     |  |
|           |      | 久御山町  | 0                | 0    | 0      | -      | 0                    | 0    | 0      | -      | 34          | 34    | 2      | 100.0% | 0             | 0    | 0      | -      |     |  |
|           |      | 井手町   | 0                | 0    | 0      | -      | 0                    | 0    | 0      | -      | 0           | 0     | 0      | -      | 0             | 0    | 0      | -      |     |  |
|           |      | 宇治田原町 | 0                | 0    | 0      | -      | 0                    | 0    | 0      | -      | 0           | 1     | 0      | ∞      | 0             | 0    | 0      | -      |     |  |
| 小計        |      | 0     | 0                | 0    | -      | 99     | 97                   | 0    | 98.0%  | 558    | 562         | 22    | 100.7% | 50     | 50            | 0    | 100.0% |        |     |  |
| 山城南       | 山城南  | 木津川市  | 0                | 0    | 0      | -      | 0                    | 0    | 0      | -      | 77          | 65    | 2      | 84.4%  | 0             | 0    | 0      | -      |     |  |
|           |      | 笠置町   | 0                | 0    | 0      | -      | 0                    | 0    | 0      | -      | 0           | 0     | 0      | -      | 0             | 0    | 0      | -      |     |  |
|           |      | 和束町   | 0                | 0    | 0      | -      | 0                    | 0    | 0      | -      | 0           | 0     | 0      | -      | 0             | 0    | 0      | -      |     |  |
|           |      | 精華町   | 0                | 0    | 0      | -      | 0                    | 0    | 0      | -      | 49          | 51    | 9      | 104.1% | 0             | 0    | 0      | -      |     |  |
|           |      | 南山城村  | 0                | 0    | 0      | -      | 0                    | 0    | 0      | -      | 0           | 0     | 0      | -      | 0             | 0    | 0      | -      |     |  |
| 小計        |      | 0     | 0                | 0    | -      | 0      | 0                    | 0    | -      | 126    | 116         | 11    | 92.1%  | 0      | 0             | 0    | -      |        |     |  |
| 南丹        | 南丹   | 亀岡市   | 0                | 0    | 0      | -      | 0                    | 0    | 0      | -      | 135         | 163   | 30     | 120.7% | 0             | 0    | 0      | -      |     |  |
|           |      | 南丹市   | 0                | 0    | 0      | -      | 20                   | 20   | 0      | 100.0% | 32          | 27    | 5      | 84.4%  | 0             | 0    | 0      | -      |     |  |
|           |      | 京丹波町  | 0                | 0    | 0      | -      | 26                   | 26   | 0      | 100.0% | 0           | 0     | 0      | -      | 0             | 0    | 0      | -      |     |  |
|           |      | 小計    | 0                | 0    | 0      | -      | 46                   | 46   | 0      | 100.0% | 167         | 190   | 35     | 113.8% | 0             | 0    | 0      | -      |     |  |
| 中丹        | 中丹   | 福知山市  | 20               | 19   | 0      | 95.0%  | 75                   | 80   | 0      | 106.7% | 80          | 58    | 8      | 72.5%  | 19            | 21   | 0      | 110.5% |     |  |
|           |      | 舞鶴市   | 28               | 28   | 0      | 100.0% | 85                   | 87   | 0      | 102.4% | 125         | 139   | 12     | 111.2% | 0             | 0    | 0      | -      |     |  |
|           |      | 綾部市   | 29               | 30   | 0      | 103.4% | 37                   | 36   | 0      | 97.3%  | 74          | 78    | 4      | 105.4% | 27            | 27   | 0      | 100.0% |     |  |
|           |      | 小計    | 77               | 77   | 0      | 100.0% | 197                  | 203  | 0      | 103.0% | 279         | 275   | 24     | 98.6%  | 46            | 48   | 0      | 104.3% |     |  |
| 丹後        | 丹後   | 宮津市   | 1                | 1    | 0      | 100.0% | 0                    | 0    | 0      | -      | 21          | 22    | 0      | 104.8% | 0             | 0    | 0      | -      |     |  |
|           |      | 京丹後市  | 0                | 0    | 0      | -      | 41                   | 42   | 0      | 102.4% | 272         | 276   | 43     | 101.5% | 0             | 0    | 0      | -      |     |  |
|           |      | 伊根町   | 0                | 0    | 0      | -      | 0                    | 0    | 0      | -      | 16          | 14    | 4      | 87.5%  | 0             | 0    | 0      | -      |     |  |
|           |      | 与謝野町  | 0                | 0    | 0      | -      | 0                    | 0    | 0      | -      | 75          | 67    | 9      | 89.3%  | 0             | 0    | 0      | -      |     |  |
|           |      | 小計    | 1                | 1    | 0      | 100.0% | 41                   | 42   | 0      | 102.4% | 384         | 379   | 56     | 98.7%  | 0             | 0    | 0      | -      |     |  |
| 合計        |      | 369   | 455              | 0    | 123.3% | 1,275  | 1,292                | 0    | 101.3% | 3,294  | 3,297       | 207   | 100.1% | 223    | 249           | 0    | 111.7% |        |     |  |
| 合計(京都市除く) |      | 88    | 88               | 0    | 100.0% | 496    | 509                  | 0    | 102.6% | 1,629  | 1,649       | 158   | 101.2% | 96     | 99            | 0    | 103.1% |        |     |  |

## 5-(2) サービス利用件数の伸び率【サービス区分別・市町村別】(続き)

(単位:件)

| 圏域        | 保健所名  | 市町村名  | 地域密着型通所介護 |        |        |        |
|-----------|-------|-------|-----------|--------|--------|--------|
|           |       |       | R2.2実績    | R3.2実績 |        | 伸び率    |
|           |       |       | A         | 全体 B   | うち要支援  |        |
| 京都・乙訓     |       | 京都市   | 5,005     | 4,551  | 0      | 90.9%  |
|           | 乙訓    | 向日市   | 33        | 28     | 0      | 84.8%  |
|           |       | 長岡京市  | 159       | 59     | 0      | 37.1%  |
|           |       | 大山崎町  | 2         | 2      | 0      | 100.0% |
|           |       | 計     | 194       | 89     | 0      | 45.9%  |
| 小計        |       | 5,199 | 4,640     | 0      | 89.2%  |        |
| 山城北       | 山城北   | 宇治市   | 364       | 334    | 0      | 91.8%  |
|           |       | 城陽市   | 127       | 185    | 0      | 145.7% |
|           |       | 八幡市   | 47        | 45     | 0      | 95.7%  |
|           |       | 京田辺市  | 167       | 195    | 0      | 116.8% |
|           |       | 久御山町  | 30        | 32     | 0      | 106.7% |
|           |       | 井手町   | 26        | 25     | 0      | 96.2%  |
|           | 宇治田原町 | 29    | 32        | 0      | 110.3% |        |
| 小計        |       | 790   | 848       | 0      | 107.3% |        |
| 山城南       | 山城南   | 木津川市  | 108       | 90     | 0      | 83.3%  |
|           |       | 笠置町   | 0         | 0      | 0      | -      |
|           |       | 和束町   | 7         | 3      | 0      | 42.9%  |
|           |       | 精華町   | 6         | 4      | 0      | 66.7%  |
|           | 南山城村  | 1     | 1         | 0      | 100.0% |        |
| 小計        |       | 122   | 98        | 0      | 80.3%  |        |
| 南丹        | 南丹    | 亀岡市   | 108       | 118    | 0      | 109.3% |
|           |       | 南丹市   | 177       | 153    | 0      | 86.4%  |
|           |       | 京丹波町  | 100       | 88     | 0      | 88.0%  |
|           | 小計    |       | 385       | 359    | 0      | 93.2%  |
| 中丹        | 中丹西   | 福知山市  | 223       | 226    | 0      | 101.3% |
|           |       | 舞鶴市   | 260       | 231    | 0      | 88.8%  |
|           |       | 綾部市   | 75        | 69     | 0      | 92.0%  |
|           | 小計    |       | 558       | 526    | 0      | 94.3%  |
| 丹後        | 丹後    | 宮津市   | 81        | 105    | 0      | 129.6% |
|           |       | 京丹後市  | 161       | 149    | 0      | 92.5%  |
|           |       | 伊根町   | 3         | 7      | 0      | 233.3% |
|           |       | 与謝野町  | 47        | 47     | 0      | 100.0% |
|           | 小計    |       | 292       | 308    | 0      | 105.5% |
| 合計        |       | 7,346 | 6,779     | 0      | 92.3%  |        |
| 合計(京都市除く) |       | 2,341 | 2,228     | 0      | 95.2%  |        |



5-(3) 支給限度額に対するサービス利用状況【要介護度別・市町村別】(R2.3~R3.2サービス提供分)

| 圏域          | 保健所名   | 市町村名        | 要 支 援 1    |            |             |             |             |             | 要 支 援 2     |             |               |             |             |               | 要 介 護 1     |             |               |               |               |           |
|-------------|--------|-------------|------------|------------|-------------|-------------|-------------|-------------|-------------|-------------|---------------|-------------|-------------|---------------|-------------|-------------|---------------|---------------|---------------|-----------|
|             |        |             | 人数         | 利用単位数      | 平均利用単位数     | 支給限度額       | 利用可能単位      | 限度額に対する     | 人数          | 利用単位数       | 平均利用単位数       | 支給限度額       | 利用可能単位      | 限度額に対する       | 人数          | 利用単位数       | 平均利用単位数       | 支給限度額         | 利用可能単位        | 限度額に対する   |
|             |        |             | A          | B          | C=B/A       | (単位) D      | E=A×D       | 利用割合F=B/E   | A           | B           | C=B/A         | (単位) D      | E=A×D       | 利用割合F=B/E     | A           | B           | C=B/A         | (単位) D        | E=A×D         | 利用割合F=B/E |
| 京 都 ・ 乙 訓   | 乙 訓    | 京都市         | 32,962     | 36,298,664 | 1,101       | 5,032       | 165,864,784 | 21.9%       | 75,929      | 124,431,746 | 1,639         | 10,531      | 799,608,299 | 15.6%         | 127,960     | 791,706,445 | 6,187         | 16,765        | 2,145,249,400 | 36.9%     |
|             |        | 向日市         | 2,654      | 6,508,275  | 2,452       | 5,032       | 13,354,928  | 48.7%       | 2,682       | 11,091,300  | 4,135         | 10,531      | 28,244,142  | 39.3%         | 5,504       | 49,821,084  | 9,052         | 16,765        | 92,274,560    | 54.0%     |
|             |        | 長岡京市        | 3,797      | 9,601,275  | 2,529       | 5,032       | 19,106,504  | 50.3%       | 5,147       | 21,063,342  | 4,092         | 10,531      | 54,203,057  | 38.9%         | 8,041       | 76,688,887  | 9,537         | 16,765        | 134,807,365   | 56.9%     |
|             |        | 大山崎町        | 617        | 1,628,752  | 2,640       | 5,032       | 3,104,744   | 52.5%       | 915         | 4,172,760   | 4,560         | 10,531      | 9,635,865   | 43.3%         | 1,588       | 15,072,953  | 9,492         | 16,765        | 26,622,820    | 56.6%     |
|             |        | 計           | 7,068      | 17,738,302 | 2,510       | 5,032       | 35,566,176  | 49.9%       | 8,744       | 36,327,402  | 4,155         | 10,531      | 92,083,064  | 39.5%         | 15,133      | 141,582,924 | 9,356         | 16,765        | 253,704,745   | 55.8%     |
|             | 小 計    | 40,030      | 54,036,966 | 1,350      | 5,032       | 201,430,960 | 26.8%       | 84,673      | 160,759,148 | 1,899       | 10,531        | 891,691,363 | 18.0%       | 143,093       | 933,289,369 | 6,522       | 16,765        | 2,398,954,145 | 38.9%         |           |
| 山 城 北       | 山城北    | 宇治市         | 5,151      | 7,840,457  | 1,522       | 5,032       | 25,919,832  | 30.2%       | 7,629       | 15,795,678  | 2,070         | 10,531      | 80,340,999  | 19.7%         | 24,570      | 198,204,274 | 8,067         | 16,765        | 411,916,050   | 48.1%     |
|             |        | 城陽市         | 5,451      | 14,610,471 | 2,680       | 5,032       | 27,429,432  | 53.3%       | 8,464       | 39,402,218  | 4,655         | 10,531      | 89,134,384  | 44.2%         | 3,349       | 41,669,439  | 12,442        | 16,765        | 56,145,985    | 74.2%     |
|             |        | 八幡市         | 4,687      | 12,271,527 | 2,618       | 5,032       | 23,584,984  | 52.0%       | 6,448       | 29,881,587  | 4,634         | 10,531      | 67,903,888  | 44.0%         | 5,539       | 55,729,768  | 10,061        | 16,765        | 92,861,335    | 60.0%     |
|             |        | 京田辺市        | 1,618      | 4,556,861  | 2,816       | 5,032       | 8,141,776   | 56.0%       | 2,220       | 8,899,986   | 4,009         | 10,531      | 23,378,820  | 38.1%         | 5,579       | 50,418,306  | 9,037         | 16,765        | 93,531,935    | 53.9%     |
|             |        | 久御山町        | 785        | 1,714,050  | 2,184       | 5,032       | 3,950,120   | 43.4%       | 1,892       | 7,842,699   | 4,145         | 10,531      | 19,924,652  | 39.4%         | 817         | 8,094,676   | 9,908         | 16,765        | 13,697,005    | 59.1%     |
|             |        | 井手町         | 253        | 495,871    | 1,960       | 5,032       | 1,273,096   | 39.0%       | 645         | 1,481,402   | 2,297         | 10,531      | 6,792,495   | 21.8%         | 435         | 3,386,111   | 7,784         | 16,765        | 7,292,775     | 46.4%     |
|             | 宇治田原町  | 249         | 554,845    | 2,228      | 5,032       | 1,252,968   | 44.3%       | 674         | 2,448,624   | 3,633       | 10,531        | 7,097,894   | 34.5%       | 452           | 3,832,373   | 8,479       | 16,765        | 7,577,780     | 50.6%         |           |
| 小 計         | 18,194 | 42,044,082  | 2,311      | 5,032      | 91,552,208  | 45.9%       | 27,972      | 105,752,194 | 3,781       | 10,531      | 294,573,132   | 35.9%       | 40,741      | 361,334,947   | 8,869       | 16,765      | 683,022,865   | 52.9%         |               |           |
| 山 城 南       | 山城南    | 木津川市        | 2,075      | 5,346,851  | 2,577       | 5,032       | 10,441,400  | 51.2%       | 3,776       | 15,174,408  | 4,019         | 10,531      | 39,765,056  | 38.2%         | 5,547       | 54,486,260  | 9,823         | 16,765        | 92,995,455    | 58.6%     |
|             |        | 笠置町         | 36         | 59,886     | 1,664       | 5,032       | 181,152     | 33.1%       | 114         | 166,467     | 1,460         | 10,531      | 1,200,534   | 13.9%         | 169         | 1,102,080   | 6,521         | 16,765        | 2,833,285     | 38.9%     |
|             |        | 和束町         | 151        | 355,970    | 2,357       | 5,032       | 759,832     | 46.8%       | 351         | 1,877,682   | 5,350         | 10,531      | 3,696,381   | 50.8%         | 498         | 4,007,696   | 8,048         | 16,765        | 8,348,970     | 48.0%     |
|             |        | 精華町         | 1,212      | 3,162,755  | 2,610       | 5,032       | 6,098,784   | 51.9%       | 1,829       | 7,537,417   | 4,121         | 10,531      | 19,261,199  | 39.1%         | 2,226       | 19,871,947  | 8,927         | 16,765        | 37,318,890    | 53.2%     |
|             |        | 南山城村        | 76         | 103,541    | 1,362       | 5,032       | 382,432     | 27.1%       | 272         | 400,462     | 1,472         | 10,531      | 2,864,432   | 14.0%         | 79          | 509,332     | 6,447         | 16,765        | 1,324,435     | 38.5%     |
|             | 小 計    | 3,550       | 9,029,003  | 2,543      | 5,032       | 17,863,600  | 50.5%       | 6,342       | 25,156,436  | 3,967       | 10,531        | 66,787,602  | 37.7%       | 8,519         | 79,977,315  | 9,388       | 16,765        | 142,821,035   | 56.0%         |           |
| 南 丹         | 南丹     | 亀岡市         | 5,477      | 14,834,626 | 2,709       | 5,032       | 27,560,264  | 53.8%       | 4,502       | 20,535,102  | 4,561         | 10,531      | 47,410,562  | 43.3%         | 7,981       | 82,927,913  | 10,391        | 16,765        | 133,801,465   | 62.0%     |
|             |        | 南丹市         | 864        | 1,378,971  | 1,596       | 5,032       | 4,347,648   | 31.7%       | 3,411       | 8,499,383   | 2,492         | 10,531      | 35,921,241  | 23.7%         | 2,608       | 21,033,735  | 8,065         | 16,765        | 43,723,120    | 48.1%     |
|             |        | 京丹波町        | 87         | 96,937     | 1,114       | 5,032       | 437,784     | 22.1%       | 526         | 1,174,127   | 2,232         | 10,531      | 5,539,306   | 21.2%         | 1,402       | 10,641,907  | 7,591         | 16,765        | 23,504,530    | 45.3%     |
|             | 小 計    | 6,428       | 16,310,534 | 2,537      | 5,032       | 32,345,696  | 50.4%       | 8,439       | 30,208,612  | 3,580       | 10,531        | 88,871,109  | 34.0%       | 11,991        | 114,603,555 | 9,557       | 16,765        | 201,029,115   | 57.0%         |           |
| 中 丹         | 中丹西    | 福知山市        | 2,632      | 6,160,285  | 2,341       | 5,032       | 13,244,224  | 46.5%       | 7,545       | 28,924,736  | 3,834         | 10,531      | 79,456,395  | 36.4%         | 8,518       | 73,700,245  | 8,652         | 16,765        | 142,804,270   | 51.6%     |
|             |        | 舞鶴市         | 4,185      | 7,578,155  | 1,811       | 5,032       | 21,058,920  | 36.0%       | 6,670       | 18,361,301  | 2,753         | 10,531      | 70,241,770  | 26.1%         | 8,412       | 77,469,955  | 9,209         | 16,765        | 141,027,180   | 54.9%     |
|             |        | 綾部市         | 957        | 2,409,229  | 2,517       | 5,032       | 4,815,624   | 50.0%       | 2,667       | 9,122,959   | 3,421         | 10,531      | 28,086,177  | 32.5%         | 4,263       | 38,874,897  | 9,119         | 16,765        | 71,469,195    | 54.4%     |
|             | 小 計    | 7,774       | 16,147,669 | 2,077      | 5,032       | 39,118,768  | 41.3%       | 16,882      | 56,408,996  | 3,341       | 10,531        | 177,784,342 | 31.7%       | 21,193        | 190,045,097 | 8,967       | 16,765        | 355,300,645   | 53.5%         |           |
| 丹 後         | 丹後     | 宮津市         | 2,871      | 7,312,271  | 2,547       | 5,032       | 14,446,872  | 50.6%       | 2,292       | 10,108,847  | 4,410         | 10,531      | 24,137,052  | 41.9%         | 3,474       | 33,488,213  | 9,640         | 16,765        | 58,241,610    | 57.5%     |
|             |        | 京丹後市        | 2,290      | 2,901,743  | 1,267       | 5,032       | 11,523,280  | 25.2%       | 3,432       | 6,320,616   | 1,842         | 10,531      | 36,142,392  | 17.5%         | 6,752       | 42,579,206  | 6,306         | 16,765        | 113,197,280   | 37.6%     |
|             |        | 伊根町         | 121        | 136,748    | 1,130       | 5,032       | 608,872     | 22.5%       | 297         | 475,250     | 1,600         | 10,531      | 3,127,707   | 15.2%         | 355         | 2,400,738   | 6,763         | 16,765        | 5,951,575     | 40.3%     |
|             |        | 与謝野町        | 662        | 1,164,031  | 1,758       | 5,032       | 3,331,184   | 34.9%       | 1,665       | 3,367,381   | 2,022         | 10,531      | 17,534,115  | 19.2%         | 2,887       | 20,211,198  | 7,001         | 16,765        | 48,400,555    | 41.8%     |
|             | 小 計    | 5,944       | 11,514,793 | 1,937      | 5,032       | 29,910,208  | 38.5%       | 7,686       | 20,272,094  | 2,638       | 10,531        | 80,941,266  | 25.0%       | 13,468        | 98,679,355  | 7,327       | 16,765        | 225,791,020   | 43.7%         |           |
| 合 計         | 81,920 | 149,083,047 | 1,820      | 5,032      | 412,221,440 | 36.2%       | 151,994     | 398,557,480 | 2,622       | 10,531      | 1,600,648,814 | 24.9%       | 239,005     | 1,777,929,638 | 7,439       | 16,765      | 4,006,918,825 | 44.4%         |               |           |
| 合 計 (京都市除く) | 48,958 | 112,784,383 | 2,304      | 5,032      | 246,356,656 | 45.8%       | 76,065      | 274,125,734 | 3,604       | 10,531      | 801,040,515   | 34.2%       | 111,045     | 986,223,193   | 8,881       | 16,765      | 1,861,669,425 | 53.0%         |               |           |

5-(3) 支給限度額に対するサービス利用状況【要介護別・市町村別】(R2.3~R3.2サービス提供分)(続き)

| 圏域        | 保健所名    | 市町村名          | 要 介 護 2 |               |               |        |               |               | 要 介 護 3 |               |               |        |               |               | 要 介 護 4 |               |               |        |               |           |
|-----------|---------|---------------|---------|---------------|---------------|--------|---------------|---------------|---------|---------------|---------------|--------|---------------|---------------|---------|---------------|---------------|--------|---------------|-----------|
|           |         |               | 人数      | 利用単位数         | 平均利用単位数       | 支給限度額  | 利用可能単位        | 限度額に対する       | 人数      | 利用単位数         | 平均利用単位数       | 支給限度額  | 利用可能単位        | 限度額に対する       | 人数      | 利用単位数         | 平均利用単位数       | 支給限度額  | 利用可能単位        | 限度額に対する   |
|           |         |               | A       | B             | C=B/A         | (単位) D | E=A×D         | 利用割合F=B/E     | A       | B             | C=B/A         | (単位) D | E=A×D         | 利用割合F=B/E     | A       | B             | C=B/A         | (単位) D | E=A×D         | 利用割合F=B/E |
| 京都市       | 乙訓      | 京都市           | 183,339 | 1,654,580,253 | 9.025         | 19,705 | 3,612,694,995 | 45.8%         | 92,052  | 1,455,346,209 | 15,810        | 27,048 | 2,489,822,496 | 58.5%         | 49,317  | 979,294,274   | 19,857        | 30,938 | 1,525,769,346 | 64.2%     |
|           |         | 向日市           | 4,845   | 65,199,040    | 13,457        | 19,705 | 95,470,725    | 68.3%         | 3,109   | 68,165,527    | 21,925        | 27,048 | 84,092,232    | 81.1%         | 1,719   | 48,838,645    | 28,411        | 30,938 | 53,182,422    | 91.8%     |
|           |         | 長岡京市          | 7,912   | 108,776,220   | 13,748        | 19,705 | 155,905,960   | 69.8%         | 4,355   | 97,183,219    | 22,315        | 27,048 | 117,794,040   | 82.5%         | 2,910   | 86,340,926    | 29,670        | 30,938 | 90,029,580    | 95.9%     |
|           |         | 大山崎町          | 1,223   | 18,848,795    | 15,412        | 19,705 | 24,099,215    | 78.2%         | 930     | 21,224,438    | 22,822        | 27,048 | 25,154,640    | 84.4%         | 727     | 20,980,465    | 28,859        | 30,938 | 22,491,926    | 93.3%     |
|           |         | 計             | 13,980  | 192,824,055   | 13,793        | 19,705 | 275,475,900   | 70.0%         | 8,394   | 186,573,184   | 22,227        | 27,048 | 227,040,912   | 82.2%         | 5,356   | 156,160,036   | 29,156        | 30,938 | 165,703,928   | 94.2%     |
|           |         | 小計            | 197,319 | 1,847,404,308 | 9,363         | 19,705 | 3,888,170,895 | 47.5%         | 100,446 | 1,641,919,393 | 16,346        | 27,048 | 2,716,863,408 | 60.4%         | 54,673  | 1,135,454,310 | 20,768        | 30,938 | 1,691,473,274 | 67.1%     |
| 山城北       | 山城北     | 宇治市           | 15,635  | 211,430,874   | 13,523        | 19,705 | 308,087,675   | 68.6%         | 8,590   | 190,861,813   | 22,219        | 27,048 | 232,342,320   | 82.1%         | 4,490   | 121,079,086   | 26,966        | 30,938 | 138,911,620   | 87.2%     |
|           |         | 城陽市           | 5,701   | 96,308,634    | 16,893        | 19,705 | 112,338,205   | 85.7%         | 3,857   | 92,429,642    | 23,964        | 27,048 | 104,324,136   | 88.6%         | 1,975   | 53,907,272    | 27,295        | 30,938 | 61,102,550    | 88.2%     |
|           |         | 八幡市           | 6,600   | 85,047,053    | 12,886        | 19,705 | 130,053,000   | 65.4%         | 3,956   | 84,080,969    | 21,254        | 27,048 | 107,001,888   | 78.6%         | 2,401   | 59,989,480    | 24,985        | 30,938 | 74,282,138    | 80.8%     |
|           |         | 京田辺市          | 6,670   | 83,145,833    | 12,466        | 19,705 | 131,432,350   | 63.3%         | 3,759   | 79,981,635    | 21,277        | 27,048 | 101,673,432   | 78.7%         | 1,751   | 45,800,660    | 26,157        | 30,938 | 54,172,438    | 84.5%     |
|           |         | 久御山町          | 1,493   | 19,146,911    | 12,824        | 19,705 | 29,419,565    | 65.1%         | 1,206   | 25,140,229    | 20,846        | 27,048 | 32,619,888    | 77.1%         | 649     | 16,967,560    | 26,144        | 30,938 | 20,078,762    | 84.5%     |
|           |         | 井手町           | 1,308   | 13,305,297    | 10,172        | 19,705 | 25,774,140    | 51.6%         | 528     | 8,623,432     | 16,332        | 27,048 | 14,281,344    | 60.4%         | 328     | 7,139,519     | 21,767        | 30,938 | 10,147,664    | 70.4%     |
|           |         | 宇治田原町         | 1,145   | 13,036,759    | 11,386        | 19,705 | 22,562,225    | 57.8%         | 638     | 11,581,870    | 18,153        | 27,048 | 17,256,624    | 67.1%         | 324     | 6,266,956     | 19,342        | 30,938 | 10,023,912    | 62.5%     |
| 小計        | 38,552  | 521,421,361   | 13,525  | 19,705        | 759,667,160   | 68.6%  | 22,534        | 492,699,590   | 21,865  | 27,048        | 609,499,632   | 80.8%  | 11,918        | 311,150,533   | 26,108  | 30,938        | 368,719,084   | 84.4%  |               |           |
| 山城南       | 山城南     | 木津川市          | 6,367   | 82,046,185    | 12,886        | 19,705 | 125,461,735   | 65.4%         | 3,475   | 75,537,125    | 21,737        | 27,048 | 93,991,800    | 80.4%         | 2,484   | 65,452,151    | 26,349        | 30,938 | 76,849,992    | 85.2%     |
|           |         | 笠置町           | 308     | 3,361,932     | 10,915        | 19,705 | 6,069,140     | 55.4%         | 132     | 2,527,738     | 19,150        | 27,048 | 3,570,336     | 70.8%         | 171     | 3,659,769     | 21,402        | 30,938 | 5,290,398     | 69.2%     |
|           |         | 和束町           | 556     | 7,061,868     | 12,701        | 19,705 | 10,955,980    | 64.5%         | 454     | 7,247,258     | 15,963        | 27,048 | 12,279,792    | 59.0%         | 213     | 3,977,854     | 18,675        | 30,938 | 6,589,794     | 60.4%     |
|           |         | 精華町           | 3,175   | 36,796,759    | 11,590        | 19,705 | 62,563,375    | 58.8%         | 2,122   | 41,188,168    | 19,410        | 27,048 | 57,395,856    | 71.8%         | 1,219   | 31,233,313    | 25,622        | 30,938 | 37,713,422    | 82.8%     |
|           |         | 南山城村          | 580     | 4,631,169     | 7,985         | 19,705 | 11,428,900    | 40.5%         | 336     | 5,516,370     | 16,418        | 27,048 | 9,088,128     | 60.7%         | 135     | 2,419,458     | 17,922        | 30,938 | 4,176,630     | 57.9%     |
|           |         | 小計            | 10,986  | 133,897,913   | 12,188        | 19,705 | 216,479,130   | 61.9%         | 6,519   | 132,016,659   | 20,251        | 27,048 | 176,325,912   | 74.9%         | 4,222   | 106,742,545   | 25,282        | 30,938 | 130,620,236   | 81.7%     |
| 南丹        | 南丹      | 亀岡市           | 5,163   | 76,426,798    | 14,803        | 19,705 | 101,736,915   | 75.1%         | 3,590   | 76,660,913    | 21,354        | 27,048 | 97,102,320    | 78.9%         | 2,127   | 55,017,879    | 25,866        | 30,938 | 65,805,126    | 83.6%     |
|           |         | 南丹市           | 4,517   | 49,795,115    | 11,024        | 19,705 | 89,007,485    | 55.9%         | 2,380   | 37,057,916    | 15,571        | 27,048 | 64,374,240    | 57.6%         | 1,109   | 20,381,542    | 18,378        | 30,938 | 34,310,242    | 59.4%     |
|           |         | 京丹波町          | 2,409   | 27,442,949    | 11,392        | 19,705 | 47,469,345    | 57.8%         | 1,467   | 29,309,053    | 19,979        | 27,048 | 39,679,416    | 73.9%         | 627     | 14,463,866    | 23,068        | 30,938 | 19,398,126    | 74.6%     |
|           |         | 小計            | 12,089  | 153,664,862   | 12,711        | 19,705 | 238,213,745   | 64.5%         | 7,437   | 143,027,882   | 19,232        | 27,048 | 201,155,976   | 71.1%         | 3,863   | 89,863,287    | 23,263        | 30,938 | 119,513,494   | 75.2%     |
| 中丹        | 中丹西     | 福知山市          | 10,216  | 125,360,180   | 12,271        | 19,705 | 201,306,280   | 62.3%         | 5,700   | 113,432,176   | 19,900        | 27,048 | 154,173,600   | 73.6%         | 2,818   | 73,345,767    | 26,028        | 30,938 | 87,183,284    | 84.1%     |
|           |         | 舞鶴市           | 9,057   | 120,020,728   | 13,252        | 19,705 | 178,468,185   | 67.3%         | 5,013   | 95,435,279    | 19,038        | 27,048 | 135,591,624   | 70.4%         | 2,270   | 49,736,007    | 21,910        | 30,938 | 70,229,260    | 70.8%     |
|           |         | 綾部市           | 5,848   | 70,356,660    | 12,031        | 19,705 | 115,234,840   | 61.1%         | 3,220   | 67,647,341    | 21,008        | 27,048 | 87,094,560    | 77.7%         | 1,543   | 41,758,214    | 27,063        | 30,938 | 47,737,334    | 87.5%     |
|           |         | 小計            | 25,121  | 315,737,568   | 12,569        | 19,705 | 495,009,305   | 63.8%         | 13,933  | 276,514,796   | 19,846        | 27,048 | 376,859,784   | 73.4%         | 6,631   | 164,839,988   | 24,859        | 30,938 | 205,149,878   | 80.4%     |
| 丹後        | 丹後      | 宮津市           | 2,695   | 40,862,976    | 15,163        | 19,705 | 53,104,975    | 76.9%         | 1,501   | 34,065,843    | 22,695        | 27,048 | 40,599,048    | 83.9%         | 823     | 21,769,535    | 26,451        | 30,938 | 25,461,974    | 85.5%     |
|           |         | 京丹後市          | 5,898   | 54,797,461    | 9,291         | 19,705 | 116,220,090   | 47.1%         | 3,689   | 47,891,781    | 12,982        | 27,048 | 99,780,072    | 48.0%         | 2,333   | 39,216,867    | 16,810        | 30,938 | 72,178,354    | 54.3%     |
|           |         | 伊根町           | 381     | 4,310,985     | 11,315        | 19,705 | 7,507,605     | 57.4%         | 295     | 3,479,433     | 11,795        | 27,048 | 7,979,160     | 43.6%         | 123     | 2,132,881     | 17,340        | 30,938 | 3,805,374     | 56.0%     |
|           |         | 与謝野町          | 2,884   | 29,552,892    | 10,247        | 19,705 | 56,829,220    | 52.0%         | 2,174   | 30,961,676    | 14,242        | 27,048 | 58,802,352    | 52.7%         | 615     | 9,488,655     | 15,429        | 30,938 | 19,026,870    | 49.9%     |
|           |         | 小計            | 11,858  | 129,524,314   | 10,923        | 19,705 | 233,661,890   | 55.4%         | 7,659   | 116,398,733   | 15,198        | 27,048 | 207,160,632   | 56.2%         | 3,894   | 72,607,938    | 18,646        | 30,938 | 120,472,572   | 60.3%     |
| 合計        | 295,925 | 3,101,650,326 | 10,481  | 19,705        | 5,831,202,125 | 53.2%  | 158,528       | 2,902,577,053 | 17,679  | 27,048        | 4,287,865,344 | 65.4%  | 85,201        | 1,880,658,601 | 22,073  | 30,938        | 2,635,948,538 | 71.3%  |               |           |
| 合計(京都市除く) | 112,586 | 1,447,070,073 | 12,853  | 19,705        | 2,218,507,130 | 65.2%  | 66,476        | 1,347,230,844 | 20,266  | 27,048        | 1,798,042,848 | 74.9%  | 35,884        | 901,364,327   | 25,119  | 30,938        | 1,110,179,192 | 81.2%  |               |           |

5-(3) 支給限度額に対するサービス利用状況【要介護度別・市町村別】(R2.3~R3.2サービス提供分)(続き)

| 圏域          | 保健所名   | 市町村名          | 要 介 護 5     |             |                  |                 |                 | 合 計                  |               |               |                  |                 |                 |                      |
|-------------|--------|---------------|-------------|-------------|------------------|-----------------|-----------------|----------------------|---------------|---------------|------------------|-----------------|-----------------|----------------------|
|             |        |               | 人数<br>A     | 利用単位数<br>B  | 平均利用単位数<br>C=B/A | 支給限度額<br>(単位) D | 利用可能単位<br>E=A×D | 限度額に対する<br>利用割合F=B/E | 人数<br>A       | 利用単位数<br>B    | 平均利用単位数<br>C=B/A | 支給限度額<br>(単位) D | 利用可能単位<br>E=A×D | 限度額に対する<br>利用割合F=B/E |
| 京 都 ・ 乙 訓   | 乙 訓    | 京都市           | 31,388      | 825,819,023 | 26,310           | 36,217          | 1,136,779,196   | 72.6%                | 592,947       | 5,867,476,614 | 9,895            |                 | 11,875,788,516  | 49.4%                |
|             |        | 向日市           | 1,190       | 37,699,338  | 31,680           | 36,217          | 43,098,230      | 87.5%                | 21,703        | 287,323,209   | 13,239           |                 | 409,717,239     | 70.1%                |
|             |        | 長岡京市          | 1,759       | 59,147,326  | 33,626           | 36,217          | 63,705,703      | 92.8%                | 33,921        | 458,801,195   | 13,526           |                 | 635,552,209     | 72.2%                |
|             |        | 大山崎町          | 390         | 13,070,837  | 33,515           | 36,217          | 14,124,630      | 92.5%                | 6,390         | 94,999,000    | 14,867           |                 | 125,233,840     | 75.9%                |
|             |        | 計             | 3,339       | 109,917,501 | 32,919           | 36,217          | 120,928,563     | 90.9%                | 62,014        | 841,123,404   | 13,563           |                 | 1,170,503,288   | 71.9%                |
|             | 小 計    | 34,727        | 935,736,524 | 26,946      | 36,217           | 1,257,707,759   | 74.4%           | 654,961              | 6,708,600,018 | 10,243        |                  | 13,046,291,804  | 51.4%           |                      |
| 山 城 北       | 山城北    | 宇治市           | 2,512       | 80,915,112  | 32,211           | 36,217          | 90,977,104      | 88.9%                | 68,577        | 826,127,294   | 12,047           |                 | 1,288,495,600   | 64.1%                |
|             |        | 城陽市           | 1,328       | 42,489,484  | 31,995           | 36,217          | 48,096,176      | 88.3%                | 30,125        | 380,817,160   | 12,641           |                 | 498,570,868     | 76.4%                |
|             |        | 八幡市           | 1,449       | 41,945,151  | 28,948           | 36,217          | 52,478,433      | 79.9%                | 31,080        | 368,945,535   | 11,871           |                 | 548,165,666     | 67.3%                |
|             |        | 京田辺市          | 1,173       | 36,113,198  | 30,787           | 36,217          | 42,482,541      | 85.0%                | 22,770        | 308,916,479   | 13,567           |                 | 454,813,292     | 67.9%                |
|             |        | 久御山町          | 273         | 10,091,265  | 36,964           | 36,217          | 9,887,241       | 102.1%               | 7,115         | 88,997,390    | 12,508           |                 | 129,577,233     | 68.7%                |
|             |        | 井手町           | 97          | 2,961,769   | 30,534           | 36,217          | 3,513,049       | 84.3%                | 3,594         | 37,393,401    | 10,404           |                 | 69,074,563      | 54.1%                |
|             | 宇治田原町  | 80            | 1,953,398   | 24,417      | 36,217           | 2,897,360       | 67.4%           | 3,562                | 39,674,825    | 11,138        |                  | 68,668,763      | 57.8%           |                      |
| 小 計         | 6,912  | 216,469,377   | 31,318      | 36,217      | 250,331,904      | 86.5%           | 166,823         | 2,050,872,084        | 12,294        |               | 3,057,365,985    | 67.1%           |                 |                      |
| 山 城 南       | 山城南    | 木津川市          | 1,230       | 37,076,431  | 30,143           | 36,217          | 44,546,910      | 83.2%                | 24,954        | 335,119,411   | 13,429           |                 | 484,052,348     | 69.2%                |
|             |        | 笠置町           | 78          | 2,013,595   | 25,815           | 36,217          | 2,824,926       | 71.3%                | 1,008         | 12,891,467    | 12,789           |                 | 21,969,771      | 58.7%                |
|             |        | 和束町           | 127         | 3,397,610   | 26,753           | 36,217          | 4,599,559       | 73.9%                | 2,350         | 27,925,938    | 11,883           |                 | 47,230,308      | 59.1%                |
|             |        | 精華町           | 742         | 23,836,659  | 32,125           | 36,217          | 26,873,014      | 88.7%                | 12,525        | 163,627,018   | 13,064           |                 | 247,224,540     | 66.2%                |
|             |        | 南山城村          | 108         | 1,928,347   | 17,855           | 36,217          | 3,911,436       | 49.3%                | 1,586         | 15,508,679    | 9,778            |                 | 33,176,393      | 46.7%                |
|             | 小 計    | 2,285         | 68,252,642  | 29,870      | 36,217           | 82,755,845      | 82.5%           | 42,423               | 555,072,513   | 13,084        |                  | 833,653,360     | 66.6%           |                      |
| 南 丹         | 南丹     | 亀岡市           | 1,362       | 39,966,524  | 29,344           | 36,217          | 49,327,554      | 81.0%                | 30,202        | 366,369,755   | 12,131           |                 | 522,744,206     | 70.1%                |
|             |        | 南丹市           | 538         | 11,677,202  | 21,705           | 36,217          | 19,484,746      | 59.9%                | 15,427        | 149,823,864   | 9,712            |                 | 291,168,722     | 51.5%                |
|             | 京丹波町   | 348           | 8,528,235   | 24,506      | 36,217           | 12,603,516      | 67.7%           | 6,866                | 91,657,074    | 13,349        |                  | 148,632,023     | 61.7%           |                      |
| 小 計         | 2,248  | 60,171,961    | 26,767      | 36,217      | 81,415,816       | 73.9%           | 52,495          | 607,850,693          | 11,579        |               | 962,544,951      | 63.2%           |                 |                      |
| 中 丹         | 中丹西    | 福知山市          | 1,279       | 39,392,056  | 30,799           | 36,217          | 46,321,543      | 85.0%                | 38,708        | 460,315,445   | 11,892           |                 | 724,489,596     | 63.5%                |
|             |        | 舞鶴市           | 1,331       | 36,222,684  | 27,215           | 36,217          | 48,204,827      | 75.1%                | 36,938        | 404,824,109   | 10,960           |                 | 664,821,766     | 60.9%                |
|             | 綾部市    | 839           | 25,927,755  | 30,903      | 36,217           | 30,386,063      | 85.3%           | 19,337               | 256,097,055   | 13,244        |                  | 384,823,793     | 66.5%           |                      |
| 小 計         | 3,449  | 101,542,495   | 29,441      | 36,217      | 124,912,433      | 81.3%           | 94,983          | 1,121,236,609        | 11,805        |               | 1,774,135,155    | 63.2%           |                 |                      |
| 丹 後         | 丹後     | 宮津市           | 430         | 13,555,441  | 31,524           | 36,217          | 15,573,310      | 87.0%                | 14,086        | 161,163,126   | 11,441           |                 | 231,564,841     | 69.6%                |
|             |        | 京丹後市          | 1,077       | 19,852,251  | 18,433           | 36,217          | 39,005,709      | 50.9%                | 25,471        | 213,559,925   | 8,384            |                 | 488,047,177     | 43.8%                |
|             |        | 伊根町           | 82          | 1,581,257   | 19,284           | 36,217          | 2,969,794       | 53.2%                | 1,654         | 14,517,292    | 8,777            |                 | 31,950,087      | 45.4%                |
|             | 与謝野町   | 461           | 10,662,288  | 23,129      | 36,217           | 16,696,037      | 63.9%           | 11,348               | 105,408,121   | 9,289         |                  | 220,620,333     | 47.8%           |                      |
| 小 計         | 2,050  | 45,651,237    | 22,269      | 36,217      | 74,244,850       | 61.5%           | 52,559          | 494,648,464          | 9,411         |               | 972,182,438      | 50.9%           |                 |                      |
| 合 計         | 51,671 | 1,427,824,236 | 27,633      | 36,217      | 1,871,368,607    | 76.3%           | 1,064,244       | 11,538,280,381       | 10,842        |               | 20,646,173,693   | 55.9%           |                 |                      |
| 合 計 (京都市除く) | 20,283 | 602,005,213   | 29,680      | 36,217      | 734,589,411      | 82.0%           | 471,297         | 5,670,803,767        | 12,032        |               | 8,770,385,177    | 64.7%           |                 |                      |

5-(4) 居宅サービスの利用状況(詳細)

| 圏域        | 保健所名      | 市町村名    | 訪問介護        |             |           | 訪問介護<br>1週間の<br>利用回数 | 訪問介護利用内訳  |        |         |        |           |        |           | 訪問入浴介護      |             |           | 訪問<br>入浴介護<br>1週間の<br>利用回数 | 訪問看護        |             |         | 訪問看護<br>1週間の<br>利用回数 |
|-----------|-----------|---------|-------------|-------------|-----------|----------------------|-----------|--------|---------|--------|-----------|--------|-----------|-------------|-------------|-----------|----------------------------|-------------|-------------|---------|----------------------|
|           |           |         | 第1号<br>被保険者 | 第2号<br>被保険者 | 全体        |                      | 身体介護      |        | 生活援助    |        | 通院等乗降介助   |        | 合計        | 第1号<br>被保険者 | 第2号<br>被保険者 | 全体        |                            | 第1号<br>被保険者 | 第2号<br>被保険者 | 全体      |                      |
|           |           |         | 合計(回)       | 合計(回)       | 合計(回)     |                      | 利用回数      | 構成比    | 利用回数    | 構成比    | 利用回数      | 構成比    | 合計        | 合計(回)       | 合計(回)       | 合計(回)     |                            | 合計(回)       | 合計(回)       | 合計(回)   |                      |
| 京都・乙訓     |           | 京都市     | 3,708,628   | 81,323      | 3,789,951 | 72,684.0             | 3,001,341 | 79.19% | 739,065 | 19.50% | 49,545    | 1.31%  | 3,789,951 | 53,697      | 4,898       | 58,595    | 1,123.7                    | 868,211     | 32,900      | 901,111 | 17,281.6             |
|           | 乙訓        | 向日市     | 97,215      | 2,931       | 100,146   | 1,920.6              | 76,120    | 76.01% | 24,026  | 23.99% | 0         | 0.00%  | 100,146   | 1,476       | 75          | 1,551     | 29.7                       | 14,638      | 254         | 14,892  | 285.6                |
|           |           | 長岡京市    | 152,946     | 4,448       | 157,394   | 3,018.5              | 117,262   | 74.50% | 39,704  | 25.23% | 428       | 0.27%  | 157,394   | 540         | 203         | 743       | 14.2                       | 22,031      | 763         | 22,794  | 437.1                |
|           |           | 大山崎町    | 30,914      | 1,240       | 32,154    | 616.7                | 24,545    | 76.34% | 7,601   | 23.64% | 8         | 0.02%  | 32,154    | 288         | 190         | 478       | 9.2                        | 3,659       | 186         | 3,845   | 73.7                 |
|           |           | 計       | 281,075     | 8,619       | 289,694   | 5,555.8              | 217,927   | 75.23% | 71,331  | 24.62% | 436       | 0.15%  | 289,694   | 2,304       | 468         | 2,772     | 53.2                       | 40,328      | 1,203       | 41,531  | 796.5                |
| 小計        | 3,989,703 | 89,942  | 4,079,645   | 78,239.8    | 3,219,268 | 78.91%               | 810,396   | 19.86% | 49,981  | 1.23%  | 4,079,645 | 56,001 | 5,366     | 61,367      | 1,176.9     | 908,539   | 34,103                     | 942,642     | 18,078.1    |         |                      |
| 山城北       | 山城北       | 宇治市     | 414,517     | 11,009      | 425,526   | 8,160.8              | 343,914   | 80.82% | 76,830  | 18.06% | 4,782     | 1.12%  | 425,526   | 5,504       | 640         | 6,144     | 117.8                      | 83,490      | 3,896       | 87,386  | 1,675.9              |
|           |           | 城陽市     | 156,318     | 6,040       | 162,358   | 3,113.7              | 143,921   | 88.64% | 17,870  | 11.01% | 567       | 0.35%  | 162,358   | 1,524       | 360         | 1,884     | 36.1                       | 17,588      | 1,021       | 18,609  | 356.9                |
|           |           | 八幡市     | 173,374     | 3,820       | 177,194   | 3,398.2              | 135,355   | 76.39% | 40,465  | 22.84% | 1,374     | 0.78%  | 177,194   | 1,839       | 296         | 2,135     | 40.9                       | 25,611      | 1,139       | 26,750  | 513.0                |
|           |           | 京田辺市    | 137,325     | 3,176       | 140,501   | 2,694.5              | 111,996   | 79.71% | 27,634  | 19.67% | 871       | 0.62%  | 140,501   | 2,157       | 430         | 2,587     | 49.6                       | 23,787      | 675         | 24,462  | 469.1                |
|           |           | 久御山町    | 28,204      | 95          | 28,299    | 542.7                | 21,928    | 77.49% | 6,355   | 22.46% | 16        | 0.06%  | 28,299    | 564         | 14          | 578       | 11.1                       | 3,827       | 292         | 4,119   | 79.0                 |
|           |           | 井手町     | 13,701      | 659         | 14,360    | 275.4                | 7,752     | 53.98% | 6,608   | 46.02% | 0         | 0.00%  | 14,360    | 235         | 239         | 474       | 9.1                        | 3,396       | 289         | 3,685   | 70.7                 |
|           | 宇治田原町     | 11,713  | 193         | 11,906      | 228.3     | 8,937                | 75.06%    | 2,594  | 21.79%  | 375    | 3.15%     | 11,906 | 454       | 82          | 536         | 10.3      | 2,137                      | 95          | 2,232       | 42.8    |                      |
| 小計        | 935,152   | 24,992  | 960,144     | 18,413.7    | 773,803   | 80.59%               | 178,356   | 18.58% | 7,985   | 0.83%  | 960,144   | 12,277 | 2,061     | 14,338      | 275.0       | 159,836   | 7,407                      | 167,243     | 3,207.4     |         |                      |
| 山城南       | 山城南       | 木津川市    | 156,954     | 2,889       | 159,843   | 3,065.5              | 136,670   | 85.50% | 22,336  | 13.97% | 837       | 0.52%  | 159,843   | 976         | 38          | 1,014     | 19.4                       | 25,834      | 853         | 26,687  | 511.8                |
|           |           | 笠置町     | 7,891       | 0           | 7,891     | 151.3                | 7,085     | 89.79% | 806     | 10.21% | 0         | 0.00%  | 7,891     | 8           | 0           | 8         | 0.2                        | 1,204       | 0           | 1,204   | 23.1                 |
|           |           | 和束町     | 15,429      | 0           | 15,429    | 295.9                | 11,989    | 77.70% | 3,440   | 22.30% | 0         | 0.00%  | 15,429    | 199         | 0           | 199       | 3.8                        | 2,689       | 27          | 2,716   | 52.1                 |
|           |           | 精華町     | 54,450      | 2,599       | 57,049    | 1,094.1              | 47,514    | 83.29% | 9,482   | 16.62% | 53        | 0.09%  | 57,049    | 570         | 46          | 616       | 11.8                       | 13,439      | 481         | 13,920  | 267.0                |
|           | 南山城村      | 6,385   | 0           | 6,385       | 122.5     | 4,950                | 77.53%    | 1,427  | 22.35%  | 8      | 0.13%     | 6,385  | 189       | 0           | 189         | 3.6       | 755                        | 8           | 763         | 14.6    |                      |
| 小計        | 241,109   | 5,488   | 246,597     | 4,729.3     | 208,208   | 84.43%               | 37,491    | 15.20% | 898     | 0.36%  | 246,597   | 1,942  | 84        | 2,026       | 38.9        | 43,921    | 1,369                      | 45,290      | 868.6       |         |                      |
| 南丹        | 南丹        | 亀岡市     | 149,508     | 4,868       | 154,376   | 2,960.6              | 127,275   | 82.44% | 27,094  | 17.55% | 7         | 0.00%  | 154,376   | 3,669       | 501         | 4,170     | 80.0                       | 16,351      | 455         | 16,806  | 322.3                |
|           |           | 南丹市     | 66,888      | 788         | 67,676    | 1,297.9              | 43,405    | 64.14% | 24,271  | 35.86% | 0         | 0.00%  | 67,676    | 1,075       | 109         | 1,184     | 22.7                       | 6,269       | 98          | 6,367   | 122.1                |
|           |           | 京丹波町    | 32,731      | 1,056       | 33,787    | 648.0                | 21,784    | 64.47% | 11,879  | 35.16% | 124       | 0.37%  | 33,787    | 293         | 87          | 380       | 7.3                        | 2,630       | 43          | 2,673   | 51.3                 |
| 小計        | 249,127   | 6,712   | 255,839     | 4,906.5     | 192,464   | 75.23%               | 63,244    | 24.72% | 131     | 0.05%  | 255,839   | 5,037  | 697       | 5,734       | 110.0       | 25,250    | 596                        | 25,846      | 495.7       |         |                      |
| 中丹        | 中丹東       | 福知山市    | 148,354     | 1,811       | 150,165   | 2,879.9              | 106,114   | 70.66% | 44,051  | 29.34% | 0         | 0.00%  | 150,165   | 6,269       | 272         | 6,541     | 125.4                      | 24,491      | 307         | 24,798  | 475.6                |
|           |           | 舞鶴市     | 143,063     | 4,146       | 147,209   | 2,823.2              | 92,407    | 62.77% | 54,793  | 37.22% | 9         | 0.01%  | 147,209   | 4,540       | 374         | 4,914     | 94.2                       | 28,825      | 1,282       | 30,107  | 577.4                |
|           |           | 綾部市     | 82,519      | 929         | 83,448    | 1,600.4              | 67,581    | 80.99% | 15,867  | 19.01% | 0         | 0.00%  | 83,448    | 1,912       | 30          | 1,942     | 37.2                       | 12,587      | 571         | 13,158  | 252.3                |
| 小計        | 373,936   | 6,886   | 380,822     | 7,303.4     | 266,102   | 69.88%               | 114,711   | 30.12% | 9       | 0.00%  | 380,822   | 12,721 | 676       | 13,397      | 256.9       | 65,903    | 2,160                      | 68,063      | 1,305.3     |         |                      |
| 丹後        | 丹後        | 宮津市     | 33,942      | 1,267       | 35,209    | 675.2                | 25,011    | 71.04% | 10,192  | 28.95% | 6         | 0.02%  | 35,209    | 1,305       | 36          | 1,341     | 25.7                       | 10,887      | 256         | 11,143  | 213.7                |
|           |           | 京丹後市    | 72,041      | 1,413       | 73,454    | 1,408.7              | 56,917    | 77.49% | 16,480  | 22.44% | 57        | 0.08%  | 73,454    | 259         | 0           | 259       | 5.0                        | 15,986      | 269         | 16,255  | 311.7                |
|           |           | 伊根町     | 8,181       | 10          | 8,191     | 157.1                | 6,748     | 82.38% | 1,443   | 17.62% | 0         | 0.00%  | 8,191     | 137         | 0           | 137       | 2.6                        | 1,759       | 60          | 1,819   | 34.9                 |
|           |           | 与謝野町    | 30,862      | 1,734       | 32,596    | 625.1                | 21,550    | 66.11% | 11,042  | 33.88% | 4         | 0.01%  | 32,596    | 732         | 0           | 732       | 14.0                       | 7,062       | 266         | 7,328   | 140.5                |
| 小計        | 145,026   | 4,424   | 149,450     | 2,866.2     | 110,226   | 73.75%               | 39,157    | 26.20% | 67      | 0.04%  | 149,450   | 2,433  | 36        | 2,469       | 47.4        | 35,694    | 851                        | 36,545      | 700.9       |         |                      |
| 合計        | 5,934,053 | 138,444 | 6,072,497   | 116,458.8   | 4,770,071 | 78.55%               | 1,243,355 | 20.48% | 59,071  | 0.97%  | 6,072,497 | 90,411 | 8,920     | 99,331      | 1,905.0     | 1,239,143 | 46,486                     | 1,285,629   | 24,655.9    |         |                      |
| 合計(京都市除く) | 2,225,425 | 57,121  | 2,282,546   | 43,774.9    | 1,768,730 | 77.49%               | 504,290   | 22.09% | 9,526   | 0.42%  | 2,282,546 | 36,714 | 4,022     | 40,736      | 781.2       | 370,932   | 13,586                     | 384,518     | 7,374.3     |         |                      |

5-(4) 居宅サービスの利用状況(詳細)(続き)

| 圏域    | 保健所名       | 市町村名     | 訪問リハビリテーション |             |          | 訪問リハ<br>1週間の<br>利用回数 | 居宅療養管理指導    |             |          | 居宅療養<br>管理指導<br>月当たりの<br>利用人数 | 通 所 介 護     |             |           | 通所介護<br>1週間の<br>利用回数 | 通所リハビリテーション |             |          | 通所リハ<br>1週間の<br>利用回数 | 通所系<br>1週間の<br>利用回数 |
|-------|------------|----------|-------------|-------------|----------|----------------------|-------------|-------------|----------|-------------------------------|-------------|-------------|-----------|----------------------|-------------|-------------|----------|----------------------|---------------------|
|       |            |          | 第1号<br>被保険者 | 第2号<br>被保険者 | 全体       |                      | 第1号<br>被保険者 | 第2号<br>被保険者 | 全体       |                               | 第1号<br>被保険者 | 第2号<br>被保険者 | 全体        |                      | 第1号<br>被保険者 | 第2号<br>被保険者 | 全体       |                      |                     |
|       |            |          | 合計(回)       | 合計(回)       | 合計(回)    |                      | 合計(人)       | 合計(人)       | 合計(人)    |                               | 合計(回)       | 合計(回)       | 合計(回)     |                      | 合計(回)       | 合計(回)       | 合計(回)    |                      |                     |
| 京都・乙訓 |            | 京都市      | 371,971     | 32,863      | 404,834  | 7,763.9              | 159,999     | 2,606       | 162,605  | 13,550.4                      | 1,650,458   | 18,697      | 1,669,155 | 32,011.2             | 420,205     | 11,181      | 431,386  | 8,273.2              | 40,284.3            |
|       | 乙 訓        | 向日市      | 25,485      | 1,865       | 27,350   | 524.5                | 6,852       | 140         | 6,992    | 582.7                         | 65,384      | 607         | 65,991    | 1,265.6              | 19,646      | 489         | 20,135   | 386.2                | 1,651.7             |
|       |            | 長岡京市     | 27,786      | 1,497       | 29,283   | 561.6                | 10,645      | 140         | 10,785   | 898.8                         | 84,652      | 921         | 85,573    | 1,641.1              | 31,048      | 1,417       | 32,465   | 622.6                | 2,263.7             |
|       |            | 大山崎町     | 4,042       | 256         | 4,298    | 82.4                 | 2,000       | 61          | 2,061    | 171.8                         | 21,322      | 271         | 21,593    | 414.1                | 9,469       | 329         | 9,798    | 187.9                | 602.0               |
|       |            | 計        | 57,313      | 3,618       | 60,931   | 1,168.5              | 19,497      | 341         | 19,838   | 1,653.2                       | 171,358     | 1,799       | 173,157   | 3,320.8              | 60,163      | 2,235       | 62,398   | 1,196.7              | 4,517.5             |
|       | 小 計        | 429,284  | 36,481      | 465,765     | 8,932.5  | 179,496              | 2,947       | 182,443     | 15,203.6 | 1,821,816                     | 20,496      | 1,842,312   | 35,332.0  | 480,368              | 13,416      | 493,784     | 9,469.8  | 44,801.8             |                     |
| 山城北   | 山城北        | 宇治市      | 45,116      | 5,672       | 50,788   | 974.0                | 15,415      | 299         | 15,714   | 1,309.5                       | 167,676     | 1,319       | 168,995   | 3,241.0              | 54,266      | 3,209       | 57,475   | 1,102.3              | 4,343.3             |
|       |            | 城陽市      | 12,071      | 1,079       | 13,150   | 252.2                | 6,588       | 147         | 6,735    | 561.3                         | 29,109      | 377         | 29,486    | 565.5                | 20,194      | 735         | 20,929   | 401.4                | 966.9               |
|       |            | 八幡市      | 5,030       | 586         | 5,616    | 107.7                | 10,952      | 236         | 11,188   | 932.3                         | 55,224      | 814         | 56,038    | 1,074.7              | 35,551      | 1,480       | 37,031   | 710.2                | 1,784.9             |
|       |            | 京田辺市     | 9,711       | 1,542       | 11,253   | 215.8                | 7,251       | 81          | 7,332    | 611.0                         | 46,047      | 548         | 46,595    | 893.6                | 26,861      | 601         | 27,462   | 526.7                | 1,420.3             |
|       |            | 久御山町     | 4,134       | 36          | 4,170    | 80.0                 | 1,250       | 0           | 1,250    | 104.2                         | 13,204      | 286         | 13,490    | 258.7                | 4,608       | 10          | 4,618    | 88.6                 | 347.3               |
|       |            | 井手町      | 686         | 0           | 686      | 13.2                 | 387         | 22          | 409      | 34.1                          | 10,268      | 211         | 10,479    | 201.0                | 3,582       | 0           | 3,582    | 68.7                 | 269.7               |
|       | 宇治田原町      | 1,913    | 0           | 1,913       | 36.7     | 758                  | 0           | 758         | 63.2     | 5,964                         | 149         | 6,113       | 117.2     | 5,526                | 0           | 5,526       | 106.0    | 223.2                |                     |
|       | 小 計        | 78,661   | 8,915       | 87,576      | 1,679.5  | 42,601               | 785         | 43,386      | 3,615.5  | 327,492                       | 3,704       | 331,196     | 6,351.7   | 150,588              | 6,035       | 156,623     | 3,003.7  | 9,355.4              |                     |
| 山城南   | 山城南        | 木津川市     | 5,700       | 588         | 6,288    | 120.6                | 7,150       | 64          | 7,214    | 601.2                         | 79,954      | 821         | 80,775    | 1,549.1              | 14,010      | 329         | 14,339   | 275.0                | 1,824.1             |
|       |            | 笠置町      | 36          | 0           | 36       | 0.7                  | 400         | 0           | 400      | 33.3                          | 4,817       | 0           | 4,817     | 92.4                 | 154         | 0           | 154      | 3.0                  | 95.3                |
|       |            | 和束町      | 60          | 0           | 60       | 1.2                  | 416         | 0           | 416      | 34.7                          | 10,311      | 151         | 10,462    | 200.6                | 452         | 0           | 452      | 8.7                  | 209.3               |
|       |            | 精華町      | 2,831       | 45          | 2,876    | 55.2                 | 2,990       | 62          | 3,052    | 254.3                         | 41,012      | 719         | 41,731    | 800.3                | 9,787       | 189         | 9,976    | 191.3                | 991.6               |
|       |            | 南山城村     | 0           | 0           | 0        | 0.0                  | 197         | 0           | 197      | 16.4                          | 5,544       | 0           | 5,544     | 106.3                | 210         | 0           | 210      | 4.0                  | 110.4               |
|       | 小 計        | 8,627    | 633         | 9,260       | 177.6    | 11,153               | 126         | 11,279      | 939.9    | 141,638                       | 1,691       | 143,329     | 2,748.8   | 24,613               | 518         | 25,131      | 482.0    | 3,230.7              |                     |
| 南丹    | 南丹         | 亀岡市      | 7,285       | 601         | 7,886    | 151.2                | 5,395       | 116         | 5,511    | 459.3                         | 66,701      | 595         | 67,296    | 1,290.6              | 22,519      | 1,008       | 23,527   | 451.2                | 1,741.8             |
|       |            | 南丹市      | 10,487      | 270         | 10,757   | 206.3                | 2,054       | 49          | 2,103    | 175.3                         | 36,876      | 419         | 37,295    | 715.2                | 11,735      | 489         | 12,224   | 234.4                | 949.7               |
|       |            | 京丹波町     | 4,451       | 568         | 5,019    | 96.3                 | 892         | 22          | 914      | 76.2                          | 27,162      | 474         | 27,636    | 530.0                | 5,409       | 137         | 5,546    | 106.4                | 636.4               |
|       | 小 計        | 22,223   | 1,439       | 23,662      | 453.8    | 8,341                | 187         | 8,528       | 710.7    | 130,739                       | 1,488       | 132,227     | 2,535.9   | 39,663               | 1,634       | 41,297      | 792.0    | 3,327.9              |                     |
| 中丹    | 中丹東        | 中丹西 福知山市 | 7,392       | 209         | 7,601    | 145.8                | 2,995       | 25          | 3,020    | 251.7                         | 106,039     | 743         | 106,782   | 2,047.9              | 16,547      | 368         | 16,915   | 324.4                | 2,372.3             |
|       |            | 舞鶴市      | 11,972      | 652         | 12,624   | 242.1                | 3,654       | 99          | 3,753    | 312.8                         | 80,396      | 559         | 80,955    | 1,552.6              | 41,134      | 1,803       | 42,937   | 823.4                | 2,376.0             |
|       |            | 綾部市      | 2,034       | 9           | 2,043    | 39.2                 | 1,894       | 0           | 1,894    | 157.8                         | 57,600      | 391         | 57,991    | 1,112.2              | 9,120       | 52          | 9,172    | 175.9                | 1,288.1             |
|       | 小 計        | 21,398   | 870         | 22,268      | 427.1    | 8,543                | 124         | 8,667       | 722.3    | 244,035                       | 1,693       | 245,728     | 4,712.6   | 66,801               | 2,223       | 69,024      | 1,323.7  | 6,036.3              |                     |
| 丹後    | 丹 後        | 宮津市      | 5,293       | 74          | 5,367    | 102.9                | 571         | 0           | 571      | 47.6                          | 28,375      | 80          | 28,455    | 545.7                | 4,061       | 146         | 4,207    | 80.7                 | 626.4               |
|       |            | 京丹後市     | 1,257       | 236         | 1,493    | 28.6                 | 1,386       | 30          | 1,416    | 118.0                         | 87,553      | 1,344       | 88,897    | 1,704.9              | 13,055      | 133         | 13,188   | 252.9                | 1,957.8             |
|       |            | 伊根町      | 0           | 0           | 0        | 0.0                  | 201         | 1           | 202      | 16.8                          | 4,907       | 76          | 4,983     | 95.6                 | 804         | 31          | 835      | 16.0                 | 111.6               |
|       |            | 与謝野町     | 2,170       | 216         | 2,386    | 45.8                 | 987         | 12          | 999      | 83.3                          | 43,089      | 286         | 43,375    | 831.8                | 1,774       | 40          | 1,814    | 34.8                 | 866.6               |
|       | 小 計        | 8,720    | 526         | 9,246       | 177.3    | 3,145                | 43          | 3,188       | 265.7    | 163,924                       | 1,786       | 165,710     | 3,178.0   | 19,694               | 350         | 20,044      | 384.4    | 3,562.4              |                     |
|       | 合 計        | 568,913  | 48,864      | 617,777     | 11,847.8 | 253,279              | 4,212       | 257,491     | 21,457.6 | 2,829,644                     | 30,858      | 2,860,502   | 54,858.9  | 781,727              | 24,176      | 805,903     | 15,455.7 | 70,314.6             |                     |
|       | 合 計(京都市除く) | 196,942  | 16,001      | 212,943     | 4,083.8  | 93,280               | 1,606       | 94,886      | 7,907.2  | 1,179,186                     | 12,161      | 1,191,347   | 22,847.8  | 361,522              | 12,995      | 374,517     | 7,182.5  | 30,030.3             |                     |

5-(4) 居宅サービスの利用状況(詳細)(続き)

| 圏域        | 保健所名 | 市町村名    | 短期入所生活介護    |             |          | 短期・生活<br>1月当たり<br>利用延日数 | 短期入所療養介護    |             |         | 短期・療養<br>1月当たり<br>利用延日数 | 短期入所<br>1月当たり<br>利用延日数 | 特定施設入居者生活介護 |             |         | 特定施設入<br>居者生活介<br>護<br>1日当たり<br>利用人数 | 福祉用具貸与      |             |         | 福祉用具<br>貸与<br>利用人数 |
|-----------|------|---------|-------------|-------------|----------|-------------------------|-------------|-------------|---------|-------------------------|------------------------|-------------|-------------|---------|--------------------------------------|-------------|-------------|---------|--------------------|
|           |      |         | 第1号<br>被保険者 | 第2号<br>被保険者 | 全体       |                         | 第1号<br>被保険者 | 第2号<br>被保険者 | 全体      |                         |                        | 第1号<br>被保険者 | 第2号<br>被保険者 | 全体      |                                      | 第1号<br>被保険者 | 第2号<br>被保険者 | 全体      |                    |
|           |      |         | 利用延日数       | 利用延日数       | 利用延日数    |                         | 利用延日数       | 利用延日数       | 利用延日数   |                         |                        | 利用延日数       | 利用延日数       | 利用延日数   |                                      | 合計(人)       | 合計(人)       | 合計(人)   |                    |
| 京都・乙訓     |      | 京都市     | 331,040     | 1,685       | 332,725  | 27,727.1                | 62,199      | 1,015       | 63,214  | 5,267.8                 | 32,994.9               | 781,959     | 2,702       | 784,661 | 2,149.8                              | 347,366     | 8,880       | 356,246 | 356,246            |
|           | 乙訓   | 向日市     | 11,718      | 178         | 11,896   | 991.3                   | 1,888       | 0           | 1,888   | 157.3                   | 1,148.7                | 24,434      | 214         | 24,648  | 67.5                                 | 9,797       | 232         | 10,029  | 10,029             |
|           |      | 長岡京市    | 21,230      | 15          | 21,245   | 1,770.4                 | 3,114       | 179         | 3,293   | 274.4                   | 2,044.8                | 52,527      | 713         | 53,240  | 145.9                                | 14,243      | 403         | 14,646  | 14,646             |
|           |      | 大山崎町    | 5,764       | 41          | 5,805    | 483.8                   | 600         | 0           | 600     | 50.0                    | 533.8                  | 8,208       | 0           | 8,208   | 22.5                                 | 2,859       | 65          | 2,924   | 2,924              |
|           |      | 計       | 38,712      | 234         | 38,946   | 3,245.5                 | 5,602       | 179         | 5,781   | 481.8                   | 3,727.3                | 85,169      | 927         | 86,096  | 235.9                                | 26,899      | 700         | 27,599  | 27,599             |
| 小計        |      | 369,752 | 1,919       | 371,671     | 30,972.6 | 67,801                  | 1,194       | 68,995      | 5,749.6 | 36,722.2                | 867,128                | 3,629       | 870,757     | 2,385.6 | 374,265                              | 9,580       | 383,845     | 383,845 |                    |
| 山城北       | 山城北  | 宇治市     | 50,397      | 266         | 50,663   | 4,221.9                 | 3,614       | 12          | 3,626   | 302.2                   | 4,524.1                | 98,981      | 365         | 99,346  | 272.2                                | 37,811      | 1,238       | 39,049  | 39,049             |
|           |      | 城陽市     | 15,300      | 126         | 15,426   | 1,285.5                 | 2,649       | 10          | 2,659   | 221.6                   | 1,507.1                | 21,820      | 335.0       | 22,155  | 60.7                                 | 9,994       | 375         | 10,369  | 10,369             |
|           |      | 八幡市     | 8,894       | 41          | 8,935    | 744.6                   | 2,073       | 0           | 2,073   | 172.8                   | 917.3                  | 37,299      | 153         | 37,452  | 102.6                                | 11,975      | 488         | 12,463  | 12,463             |
|           |      | 京田辺市    | 16,849      | 271         | 17,120   | 1,426.7                 | 1,269       | 0           | 1,269   | 105.8                   | 1,532.4                | 34,199      | 0           | 34,199  | 93.7                                 | 11,481      | 333         | 11,814  | 11,814             |
|           |      | 久御山町    | 5,174       | 0           | 5,174    | 431.2                   | 547         | 0           | 547     | 45.6                    | 476.8                  | 3,215       | 0           | 3,215   | 8.8                                  | 3,160       | 70          | 3,230   | 3,230              |
|           |      | 井手町     | 3,626       | 4           | 3,630    | 302.5                   | 75          | 0           | 75      | 6.3                     | 308.8                  | 2,748       | 0           | 2,748   | 7.5                                  | 1,980       | 39          | 2,019   | 2,019              |
|           |      | 宇治田原町   | 3,605       | 0           | 3,605    | 300.4                   | 225         | 0           | 225     | 18.8                    | 319.2                  | 3,193       | 0           | 3,193   | 8.7                                  | 1,657       | 27          | 1,684   | 1,684              |
| 小計        |      | 103,845 | 708         | 104,553     | 8,712.8  | 10,452                  | 22          | 10,474      | 872.8   | 9,585.6                 | 201,455                | 853         | 202,308     | 554.3   | 78,058                               | 2,570       | 80,628      | 80,628  |                    |
| 山城南       | 山城南  | 木津川市    | 19,071      | 293         | 19,364   | 1,613.7                 | 790         | 11          | 801     | 66.8                    | 1,680.4                | 27,162      | 0           | 27,162  | 74.4                                 | 11,447      | 274         | 11,721  | 11,721             |
|           |      | 笠置町     | 3,014       | 0           | 3,014    | 251.2                   | 61          | 0           | 61      | 5.1                     | 256.3                  | 730         | 0           | 730     | 2.0                                  | 633         | 0.0         | 633     | 633                |
|           |      | 和束町     | 4,028       | 0           | 4,028    | 335.7                   | 25          | 0           | 25      | 2.1                     | 337.8                  | 874         | 0           | 874     | 2.4                                  | 1,208       | 15          | 1,223   | 1,223              |
|           |      | 精華町     | 5,918       | 227         | 6,145    | 512.1                   | 561         | 0           | 561     | 46.8                    | 558.8                  | 13,799      | 0           | 13,799  | 37.8                                 | 6,110       | 188         | 6,298   | 6,298              |
|           |      | 南山城村    | 3,128       | 0           | 3,128    | 260.7                   | 183         | 0           | 183     | 15.3                    | 275.9                  | 913         | 0           | 913     | 2.5                                  | 798         | 1           | 799     | 799                |
| 小計        |      | 35,159  | 520         | 35,679      | 2,973.3  | 1,620                   | 11          | 1,631       | 135.9   | 3,109.2                 | 43,478                 | 0           | 43,478      | 119.1   | 20,196                               | 478         | 20,674      | 20,674  |                    |
| 南丹        | 南丹   | 亀岡市     | 14,423      | 255         | 14,678   | 1,223.2                 | 2,929       | 2           | 2,931   | 244.3                   | 1,467.4                | 9,928       | 0           | 9,928   | 27.2                                 | 12,748      | 424         | 13,172  | 13,172             |
|           |      | 南丹市     | 23,982      | 231         | 24,213   | 2,017.8                 | 2,907       | 12          | 2,919   | 243.3                   | 2,261.0                | 8,236       | 365         | 8,601   | 23.6                                 | 7,212       | 132         | 7,344   | 7,344              |
|           |      | 京丹波町    | 13,015      | 55          | 13,070   | 1,089.2                 | 815         | 0           | 815     | 67.9                    | 1,157.1                | 3,861       | 0           | 3,861   | 10.6                                 | 4,005       | 110         | 4,115   | 4,115              |
| 小計        |      | 51,420  | 541         | 51,961      | 4,330.1  | 6,651                   | 14          | 6,665       | 555.4   | 4,885.5                 | 22,025                 | 365         | 22,390      | 61.3    | 23,965                               | 666         | 24,631      | 24,631  |                    |
| 中丹        | 中丹東  | 福知山市    | 31,450      | 351         | 31,801   | 2,650.1                 | 1,872       | 0           | 1,872   | 156.0                   | 2,806.1                | 22,925      | 0           | 22,925  | 62.8                                 | 19,760      | 343         | 20,103  | 20,103             |
|           |      | 舞鶴市     | 20,119      | 43          | 20,162   | 1,680.2                 | 8,146       | 37          | 8,183   | 681.9                   | 2,362.1                | 24,380      | 0           | 24,380  | 66.8                                 | 17,932      | 481         | 18,413  | 18,413             |
|           |      | 綾部市     | 22,347      | 3           | 22,350   | 1,862.5                 | 3,032       | 0           | 3,032   | 252.7                   | 2,115.2                | 9,426       | 0           | 9,426   | 25.8                                 | 11,184      | 222         | 11,406  | 11,406             |
| 小計        |      | 73,916  | 397         | 74,313      | 6,192.8  | 13,050                  | 37          | 13,087      | 1,090.6 | 7,283.3                 | 56,731                 | 0           | 56,731      | 155.4   | 48,876                               | 1,046       | 49,922      | 49,922  |                    |
| 丹後        | 丹後   | 宮津市     | 15,113      | 20          | 15,133   | 1,261.1                 | 1,062       | 69          | 1,131   | 94.3                    | 1,355.3                | 14,423      | 0           | 14,423  | 39.5                                 | 5,547       | 69          | 5,616   | 5,616              |
|           |      | 京丹後市    | 48,371      | 463         | 48,834   | 4,069.5                 | 2,031       | 0           | 2,031   | 169.3                   | 4,238.8                | 13,944      | 51          | 13,995  | 38.3                                 | 12,320      | 266         | 12,586  | 12,586             |
|           |      | 伊根町     | 2,420       | 31          | 2,451    | 204.3                   | 20          | 0           | 20      | 1.7                     | 205.9                  | 1,043       | 0           | 1,043   | 2.9                                  | 924         | 20          | 944     | 944                |
|           |      | 与謝野町    | 14,301      | 600         | 14,901   | 1,241.8                 | 492         | 5           | 497     | 41.4                    | 1,283.2                | 5,542       | 236         | 5,778   | 15.8                                 | 5,551       | 175         | 5,726   | 5,726              |
| 小計        |      | 80,205  | 1,114       | 81,319      | 6,776.6  | 3,605                   | 74          | 3,679       | 306.6   | 7,083.2                 | 34,952                 | 287         | 35,239      | 96.5    | 24,342                               | 530         | 24,872      | 24,872  |                    |
| 合計        |      | 714,297 | 5,199       | 719,496     | 59,958.0 | 103,179                 | 1,352       | 104,531     | 8,710.9 | 68,668.9                | 1,225,769              | 5,134       | 1,230,903   | 3,372.3 | 569,702                              | 14,870      | 584,572     | 584,572 |                    |
| 合計(京都市除く) |      | 383,257 | 3,514       | 386,771     | 32,230.9 | 40,980                  | 337         | 41,317      | 3,443.1 | 35,674.0                | 443,810                | 2,432       | 446,242     | 1,222.6 | 222,336                              | 5,990       | 228,326     | 228,326 |                    |

5-(4) 居宅サービスの利用状況(詳細)(続き)

| 圏域        | 保健所名  | 市町村名 | 特定福祉用具販売    |             |             | 特定福祉用具販売<br>利用人数 | 特定福祉用具販売<br>の支払金額<br>(円) | 特定福祉用具販売<br>の利用件数 | 1件当たり<br>利用金額<br>(円) | 住宅改修        |             |             | 住宅改修<br>利用人数 | 住宅改修<br>の支払金額<br>(円) | 住宅改修<br>の利用件数 | 1件当たり<br>利用金額<br>(円) | 居宅介護支援      |             |         | 居宅介護支援<br>1月当たり<br>利用人数 |
|-----------|-------|------|-------------|-------------|-------------|------------------|--------------------------|-------------------|----------------------|-------------|-------------|-------------|--------------|----------------------|---------------|----------------------|-------------|-------------|---------|-------------------------|
|           |       |      | 第1号<br>被保険者 | 第2号<br>被保険者 | 全体          |                  |                          |                   |                      | 第1号<br>被保険者 | 第2号<br>被保険者 | 全体          |              |                      |               |                      | 第1号<br>被保険者 | 第2号<br>被保険者 | 全体      |                         |
|           |       |      | 合計(人)       | 合計(人)       | 合計(人)       |                  |                          |                   |                      | 合計(人)       | 合計(人)       | 合計(人)       |              |                      |               |                      | 合計(人)       | 合計(人)       | 合計(人)   |                         |
| 京都・乙訓     |       | 京都市  | 5,196       | 216         | 5,412       | 5,412            | 181,046,391              | 6,722             | 26,933               | 3,700       | 118         | 3,818       | 3,818        | 309,616,365          | 4,146         | 74,678               | 464,100     | 10,733      | 474,833 | 39,569                  |
|           | 乙訓    | 向日市  | 174         | 5           | 179         | 179              | 5,109,595                | 193               | 26,475               | 132         | 3           | 135         | 135          | 10,004,773           | 144           | 69,478               | 14,183      | 291         | 14,474  | 1,206                   |
|           |       | 長岡京市 | 238         | 8           | 246         | 246              | 7,077,540                | 282               | 25,098               | 217         | 7           | 224         | 224          | 15,534,640           | 255           | 60,920               | 20,465      | 494         | 20,959  | 1,747                   |
|           |       | 大山崎町 | 31          | 1           | 32          | 32               | 864,059                  | 37                | 23,353               | 34          | 2           | 36          | 36           | 2,541,520            | 42            | 60,512               | 4,153       | 92          | 4,245   | 354                     |
|           |       | 計    | 443         | 14          | 457         | 457              | 13,051,194               | 512               | 25,491               | 383         | 12          | 395         | 395          | 28,080,933           | 441           | 63,676               | 38,801      | 877         | 39,678  | 3,307                   |
| 小計        | 5,639 | 230  | 5,869       | 5,869       | 194,097,585 | 7,234            | 26,831                   | 4,083             | 130                  | 4,213       | 4,213       | 337,697,298 | 4,587        | 73,621               | 502,901       | 11,610               | 514,511     | 42,876      |         |                         |
| 山城北       | 山城北   | 宇治市  | 607         | 29          | 636         | 636              | 19,204,267               | 673               | 28,535               | 496         | 23          | 519         | 519          | 46,882,979           | 553           | 84,779               | 50,746      | 1,525       | 52,271  | 4,356                   |
|           |       | 城陽市  | 201         | 14          | 215         | 215              | 6,916,325                | 215               | 32,169               | 161         | 7           | 168         | 168          | 15,166,948           | 168           | 90,279               | 12,688      | 421         | 13,109  | 1,092                   |
|           |       | 八幡市  | 233         | 14          | 247         | 247              | 8,605,589                | 271               | 31,755               | 187         | 8           | 195         | 195          | 17,615,147           | 211           | 83,484               | 16,834      | 555         | 17,389  | 1,449                   |
|           |       | 京田辺市 | 212         | 9           | 221         | 221              | 7,038,257                | 242               | 29,084               | 168         | 5           | 173         | 173          | 14,594,516           | 192           | 76,013               | 16,390      | 382         | 16,772  | 1,398                   |
|           |       | 久御山町 | 53          | 2           | 55          | 55               | 2,261,633                | 61                | 37,076               | 36          | 0           | 36          | 36           | 3,617,102            | 39            | 92,746               | 3,778       | 92          | 3,870   | 323                     |
|           |       | 井手町  | 35          | 0           | 35          | 35               | 1,263,585                | 38                | 33,252               | 14          | 1           | 15          | 15           | 1,116,514            | 16            | 69,782               | 2,560       | 51          | 2,611   | 218                     |
|           | 宇治田原町 | 34   | 0           | 34          | 34          | 1,065,577        | 38                       | 28,042            | 26                   | 1           | 27          | 27          | 2,049,045    | 30                   | 68,302        | 2,489                | 27          | 2,516       | 210     |                         |
| 小計        | 1,375 | 68   | 1,443       | 1,443       | 46,355,233  | 1,538            | 30,140                   | 1,088             | 45                   | 1,133       | 1,133       | 101,042,251 | 1,209        | 83,575               | 105,485       | 3,053                | 108,538     | 9,045       |         |                         |
| 山城南       | 山城南   | 木津川市 | 169         | 8           | 177         | 177              | 5,627,974                | 189               | 29,778               | 145         | 7           | 152         | 152          | 13,641,655           | 168           | 81,200               | 16,472      | 389         | 16,861  | 1,405                   |
|           |       | 笠置町  | 11          | 0           | 11          | 11               | 341,000                  | 12                | 28,417               | 5.0         | 0           | 5.0         | 585,000      | 6                    | 97,500        | 646                  | 0           | 646         | 54      |                         |
|           |       | 和束町  | 20          | 1           | 21          | 21               | 852,281                  | 23                | 37,056               | 10          | 0           | 10          | 10           | 1,101,396            | 10            | 110,140              | 1,816       | 15          | 1,831   | 153                     |
|           |       | 精華町  | 70          | 9           | 79          | 79               | 2,388,378                | 79                | 30,233               | 67          | 4           | 71          | 71           | 6,051,768            | 71            | 85,236               | 8,232       | 200         | 8,432   | 703                     |
|           | 南山城村  | 20   | 20          | 40          | 40          | 481,993          | 20                       | 24,100            | 14                   | 0           | 14          | 14          | 1,648,620    | 16                   | 103,039       | 1,219                | 1           | 1,220       | 102     |                         |
| 小計        | 290   | 38   | 328         | 328         | 9,691,626   | 323              | 30,005                   | 241               | 11                   | 252         | 252         | 23,028,439  | 271          | 84,976               | 28,385        | 605                  | 28,990      | 2,416       |         |                         |
| 南丹        | 南丹    | 亀岡市  | 223         | 16          | 239         | 239              | 7,171,325                | 257               | 27,904               | 196         | 9           | 205         | 205          | 16,282,226           | 222           | 73,343               | 17,150      | 482         | 17,632  | 1,469                   |
|           |       | 南丹市  | 111         | 2           | 113         | 113              | 2,855,222                | 113               | 25,267               | 98          | 4           | 102         | 102          | 8,489,364            | 102           | 83,229               | 10,382      | 173         | 10,555  | 880                     |
|           | 京丹波町  | 54   | 3           | 57          | 57          | 1,564,044        | 62                       | 25,227            | 40                   | 0           | 40          | 40          | 4,387,815    | 41                   | 107,020       | 6,124                | 135         | 6,259       | 522     |                         |
| 小計        | 388   | 21   | 409         | 409         | 11,590,591  | 432              | 26,830                   | 334               | 13                   | 347         | 347         | 29,159,405  | 365          | 79,889               | 33,656        | 790                  | 34,446      | 2,871       |         |                         |
| 中丹        | 中丹西   | 福知山市 | 295         | 7           | 302         | 302              | 9,586,532                | 317               | 30,241               | 154         | 5           | 159         | 159          | 14,343,118           | 166           | 86,404               | 26,244      | 400         | 26,644  | 2,220                   |
|           |       | 舞鶴市  | 305         | 4           | 309         | 309              | 9,622,283                | 392               | 24,547               | 232         | 8           | 240         | 240          | 18,616,924           | 294           | 63,323               | 23,803      | 574         | 24,377  | 2,031                   |
|           | 綾部市   | 174  | 7           | 181         | 181         | 5,274,120        | 195                      | 27,047            | 98                   | 3           | 101         | 101         | 8,699,887    | 108                  | 80,555        | 13,592               | 234         | 13,826      | 1,152   |                         |
| 小計        | 774   | 18   | 792         | 792         | 24,482,935  | 904              | 27,083                   | 484               | 16                   | 500         | 500         | 41,659,929  | 568          | 73,345               | 63,639        | 1,208                | 64,847      | 5,404       |         |                         |
| 丹後        | 丹後    | 宮津市  | 99          | 1           | 100         | 100              | 3,076,829                | 115               | 26,755               | 66          | 0           | 66          | 66           | 5,584,101            | 69            | 80,929               | 7,827       | 84          | 7,911   | 659                     |
|           |       | 京丹後市 | 237         | 5.0         | 242         | 242              | 7,201,292                | 263               | 27,381               | 136         | 3           | 139         | 139          | 11,264,364           | 149           | 75,600               | 17,452      | 296         | 17,748  | 1,479                   |
|           |       | 伊根町  | 15          | 1           | 16          | 16               | 441,733                  | 17                | 25,984               | 10          | 0           | 10          | 10           | 947,122              | 11            | 86,102               | 982         | 21          | 1,003   | 84                      |
|           | 与謝野町  | 98   | 3           | 101         | 101         | 3,013,459        | 108                      | 27,902            | 78                   | 2           | 80          | 80          | 6,473,783    | 87                   | 74,411        | 8,049                | 179         | 8,228       | 686     |                         |
| 小計        | 449   | 10   | 459         | 459         | 13,733,313  | 503              | 27,303                   | 290               | 5                    | 295         | 295         | 24,269,370  | 316          | 76,802               | 34,310        | 580                  | 34,890      | 2,908       |         |                         |
| 合計        | 8,915 | 385  | 9,300       | 9,300       | 299,951,283 | 10,934           | 27,433                   | 6,520             | 220                  | 6,740       | 6,740       | 556,856,692 | 7,316        | 76,115               | 768,376       | 17,846               | 786,222     | 65,519      |         |                         |
| 合計(京都市除く) | 3,719 | 169  | 3,888       | 3,888       | 118,904,892 | 4,212            | 28,230                   | 2,820             | 102                  | 2,922       | 2,922       | 247,240,327 | 3,170        | 77,994               | 304,276       | 7,113                | 311,389     | 25,949      |         |                         |

5-(5) 地域密着型サービスの利用状況(詳細)

| 圏域        | 保健所名 | 市町村名   | 定期巡回・随時対応型訪問介護看護 |             |        | 定期巡回・随時対応型訪問介護看護<br>1月当たり<br>利用延日数 | 夜間対応型訪問介護   |             |        | 夜間対応型<br>訪問介護<br>1月当たり<br>利用延日数 | 認知症対応型通所介護  |             |        | 認知症対応<br>型通所介護<br>1週間の<br>利用回数 | 小規模多機能型居宅介護 |             |        | 小規模多機能<br>型居宅介護<br>1月当たり<br>利用延日数 | 認知症対応型共同生活介護 |             |         | 認知症対応<br>型共同生活介護<br>1日当たり<br>利用延日数 |
|-----------|------|--------|------------------|-------------|--------|------------------------------------|-------------|-------------|--------|---------------------------------|-------------|-------------|--------|--------------------------------|-------------|-------------|--------|-----------------------------------|--------------|-------------|---------|------------------------------------|
|           |      |        | 第1号<br>被保険者      | 第2号<br>被保険者 | 全体     |                                    | 第1号<br>被保険者 | 第2号<br>被保険者 | 全体     |                                 | 第1号<br>被保険者 | 第2号<br>被保険者 | 全体     |                                | 第1号<br>被保険者 | 第2号<br>被保険者 | 全体     |                                   | 第1号<br>被保険者  | 第2号<br>被保険者 | 全体      |                                    |
|           |      |        | 合計(人)            | 合計(人)       | 合計(人)  |                                    | 合計(人)       | 合計(人)       | 合計(人)  |                                 | 合計(回)       | 合計(回)       | 合計(回)  |                                | 合計(人)       | 合計(人)       | 合計(人)  |                                   | 利用延日数        | 利用延日数       | 利用延日数   |                                    |
| 京都・乙訓     | 乙訓   | 京都市    | 9,781            | 85          | 9,866  | 822.2                              | 13,269      | 494         | 13,763 | 1146.9                          | 61,757      | 1,233       | 62,990 | 1208.0                         | 19,418      | 137         | 19,555 | 1629.6                            | 813,739      | 1,865       | 815,604 | 2234.5                             |
|           |      | 向日市    | 70               | 2           | 72     | 6.0                                | 44          | 0           | 44     | 3.7                             | 3,573       | 0           | 3,573  | 68.5                           | 392         | 22          | 414    | 34.5                              | 21,033       | 0           | 21,033  | 57.6                               |
|           |      | 長岡京市   | 123              | 0           | 123    | 10.3                               | 16          | 0           | 16     | 1.3                             | 12,576      | 246         | 12,822 | 245.9                          | 894         | 23          | 917    | 76.4                              | 51,767       | 0           | 51,767  | 141.8                              |
|           |      | 大山崎町   | 24               | 0           | 24     | 2.0                                | 0           | 0           | 0      | 0.0                             | 0           | 0           | 0      | 0.0                            | 14          | 0           | 14     | 1.2                               | 9,950        | 0           | 9,950   | 27.3                               |
|           |      | 計      | 217              | 2           | 219    | 18.3                               | 60          | 0           | 60     | 5.0                             | 16,149      | 246         | 16,395 | 314.4                          | 1,300       | 45          | 1,345  | 112.1                             | 82,750       | 0           | 82,750  | 226.7                              |
| 小計        |      | 9,998  | 87               | 10,085      | 840.4  | 13,329                             | 494         | 13,823      | 1151.9 | 77,906                          | 1,479       | 79,385      | 1522.5 | 20,718                         | 182         | 20,900      | 1741.7 | 896,489                           | 1,865        | 898,354     | 2461.2  |                                    |
| 山城北       | 山城北  | 宇治市    | 361              | 15          | 376    | 31.3                               | 44          | 0           | 44     | 3.7                             | 19,747      | 313         | 20,060 | 384.7                          | 3,153       | 27          | 3,180  | 265.0                             | 98,543       | 0           | 98,543  | 270.0                              |
|           |      | 城陽市    | 8                | 0           | 8.0    | 0.7                                | 14          | 0           | 14     | 1.2                             | 11,614      | 357         | 11,971 | 229.6                          | 1,765       | 17          | 1,782  | 148.5                             | 29,172       | 0           | 29,172  | 79.9                               |
|           |      | 八幡市    | 300              | 5           | 305    | 25.4                               | 13          | 0           | 13     | 1.1                             | 1,950       | 0           | 1,950  | 37.4                           | 332         | 3           | 335    | 27.9                              | 19,323       | 234         | 19,557  | 53.6                               |
|           |      | 京田辺市   | 22               | 0           | 22     | 1.8                                | 0           | 0           | 0      | 0.0                             | 5,309       | 46          | 5,355  | 102.7                          | 737         | 10          | 747    | 62.3                              | 12,247       | 0           | 12,247  | 33.6                               |
|           |      | 久御山町   | 40               | 0           | 40     | 3.3                                | 6           | 0           | 6      | 0.5                             | 1,875       | 0           | 1,875  | 36.0                           | 360         | 1           | 361    | 30.1                              | 3,201        | 0           | 3,201   | 8.8                                |
|           |      | 井手町    | 0                | 0           | 0      | 0.0                                | 0           | 0           | 0      | 0.0                             | 40          | 0           | 40     | 0.8                            | 0           | 0           | 0      | 0.0                               | 3,134        | 0           | 3,134   | 8.6                                |
|           |      | 宇治田原町  | 0                | 0           | 0      | 0.0                                | 0           | 0           | 0      | 0.0                             | 0           | 0           | 0      | 0.0                            | 8           | 0           | 8      | 0.7                               | 0            | 0           | 0       | 0.0                                |
| 小計        |      | 731    | 20               | 751         | 62.6   | 77                                 | 0           | 77          | 6.4    | 40,535                          | 716         | 41,251      | 791.1  | 6,355                          | 58          | 6,413       | 534.4  | 165,620                           | 234          | 165,854     | 454.4   |                                    |
| 山城南       | 山城南  | 木津川市   | 144              | 0           | 144    | 12.0                               | 0           | 0           | 0      | 0.0                             | 2,337       | 9           | 2,346  | 45.0                           | 849         | 18          | 867    | 72.3                              | 31,299       | 0           | 31,299  | 85.8                               |
|           |      | 笠置町    | 3                | 0           | 3      | 0.3                                | 0           | 0           | 0      | 0.0                             | 0           | 0           | 0      | 0.0                            | 0           | 0           | 0      | 0.0                               | 0            | 0           | 0       | 0.0                                |
|           |      | 和束町    | 0                | 0           | 0      | 0.0                                | 0           | 0           | 0      | 0.0                             | 0           | 0           | 0      | 0.0                            | 0           | 0           | 0      | 0.0                               | 0            | 0           | 0       | 0.0                                |
|           |      | 精華町    | 49               | 0           | 49     | 4.1                                | 0           | 0           | 0      | 0.0                             | 2,302       | 0           | 2,302  | 44.1                           | 486         | 3           | 489    | 40.8                              | 6,651        | 0           | 6,651   | 18.2                               |
|           |      | 南山城村   | 9                | 0           | 9      | 0.8                                | 0           | 0           | 0      | 0.0                             | 0           | 0           | 0      | 0.0                            | 0           | 0           | 0      | 0.0                               | 0            | 0           | 0       | 0.0                                |
| 小計        |      | 205    | 0                | 205         | 17.1   | 0                                  | 0           | 0           | 0.0    | 4,639                           | 9           | 4,648       | 89.1   | 1,335                          | 21          | 1,356       | 113.0  | 37,950                            | 0            | 37,950      | 104.0   |                                    |
| 南丹        | 南丹   | 亀岡市    | 21               | 0           | 21     | 1.8                                | 12          | 0           | 12     | 1.0                             | 3,652       | 0           | 3,652  | 70.0                           | 1,549       | 24          | 1,573  | 131.1                             | 31,118       | 0           | 31,118  | 85.3                               |
|           |      | 南丹市    | 0                | 0           | 0      | 0.0                                | 0           | 0           | 0      | 0.0                             | 5,771       | 0           | 5,771  | 110.7                          | 294         | 0           | 294    | 24.5                              | 24,489       | 0           | 24,489  | 67.1                               |
|           |      | 京丹波町   | 12               | 0           | 12     | 1.0                                | 0           | 0           | 0      | 0.0                             | 1,621       | 0           | 1,621  | 31.1                           | 0           | 0           | 0      | 0.0                               | 9,350        | 0           | 9,350   | 25.6                               |
|           |      | 小計     | 33               | 0           | 33     | 2.8                                | 12          | 0           | 12     | 1.0                             | 11,044      | 0           | 11,044 | 211.8                          | 1,843       | 24          | 1,867  | 155.6                             | 64,957       | 0           | 64,957  | 178.0                              |
| 中丹        | 中丹   | 福知山市   | 214              | 0           | 214    | 17.8                               | 0           | 0           | 0      | 0.0                             | 24,355      | 10          | 24,365 | 467.3                          | 572         | 9           | 581    | 48.4                              | 23,974       | 365         | 24,339  | 66.7                               |
|           |      | 舞鶴市    | 857              | 8           | 865    | 72.1                               | 0           | 0           | 0      | 0.0                             | 6,231       | 0           | 6,231  | 119.5                          | 1,362       | 5           | 1,367  | 113.9                             | 28,578       | 0           | 28,578  | 78.3                               |
|           |      | 綾部市    | 35               | 0           | 35     | 2.9                                | 0           | 0           | 0      | 0.0                             | 6,747       | 102         | 6,849  | 131.4                          | 872         | 0           | 872    | 72.7                              | 32,146       | 0           | 32,146  | 88.1                               |
|           |      | 小計     | 1,106            | 8           | 1,114  | 92.8                               | 0           | 0           | 0      | 0.0                             | 37,333      | 112         | 37,445 | 718.1                          | 2,806       | 14          | 2,820  | 235.0                             | 84,698       | 365         | 85,063  | 233.0                              |
| 丹後        | 丹後   | 宮津市    | 8                | 0           | 8      | 0.7                                | 273         | 2           | 275    | 22.9                            | 5,780       | 19          | 5,799  | 111.2                          | 257         | 0           | 257    | 21.4                              | 10,736       | 0           | 10,736  | 29.4                               |
|           |      | 京丹後市   | 32               | 0           | 32     | 2.7                                | 0           | 0           | 0      | 0.0                             | 11,770      | 221         | 11,991 | 230.0                          | 2,839       | 14          | 2,853  | 237.8                             | 35,293       | 0           | 35,293  | 96.7                               |
|           |      | 伊根町    | 0                | 0           | 0      | 0.0                                | 8           | 0           | 8      | 0.7                             | 2           | 0           | 2      | 0.0                            | 138         | 0           | 138    | 11.5                              | 2,048        | 0           | 2,048   | 5.6                                |
|           |      | 与謝野町   | 0                | 0           | 0      | 0.0                                | 39          | 0           | 39     | 3.3                             | 3,421       | 52          | 3,473  | 66.6                           | 703         | 12          | 715    | 59.6                              | 13,740       | 0           | 13,740  | 37.6                               |
|           |      | 小計     | 40               | 0           | 40     | 3.3                                | 320         | 2           | 322    | 26.8                            | 20,973      | 292         | 21,265 | 407.8                          | 3,937       | 26          | 3,963  | 330.3                             | 61,817       | 0           | 61,817  | 169.4                              |
| 合計        |      | 12,113 | 115              | 12,228      | 1019.0 | 13,738                             | 496         | 14,234      | 1186.2 | 192,430                         | 2,608       | 195,038     | 3740.5 | 36,994                         | 325         | 37,319      | 3109.9 | 1,311,531                         | 2,464        | 1,313,995   | 3600.0  |                                    |
| 合計(京都市除く) |      | 2,332  | 30               | 2,362       | 196.8  | 469                                | 2           | 471         | 39.3   | 130,673                         | 1,375       | 132,048     | 2532.4 | 17,576                         | 188         | 17,764      | 1480.3 | 497,792                           | 599          | 498,391     | 1365.5  |                                    |



5-(5) 地域密着型サービスの利用状況(詳細)(続き)

| 圏域        | 保健所名    | 市町村名  | 地域密着型特定施設入居者生活介護 |             |         | 地域密着型特定施設入居者生活介護<br>1日当たり<br>利用延人数 | 地域密着型介護老人福祉施設入所者生活介護 |             |         | 地域密着型介護老人福祉施設入所者生活介護<br>1日当たり<br>利用延人数 | 看護小規模多機能型居宅介護 |             |         | 看護小規模多機能型居宅介護<br>1月当たり<br>利用延人数 | 地域密着型通所介護   |             |         | 地域密着型通所介護<br>1週間の<br>利用回数 |
|-----------|---------|-------|------------------|-------------|---------|------------------------------------|----------------------|-------------|---------|----------------------------------------|---------------|-------------|---------|---------------------------------|-------------|-------------|---------|---------------------------|
|           |         |       | 第1号<br>被保険者      | 第2号<br>被保険者 | 全体      |                                    | 第1号<br>被保険者          | 第2号<br>被保険者 | 全体      |                                        | 第1号<br>被保険者   | 第2号<br>被保険者 | 全体      |                                 | 第1号<br>被保険者 | 第2号<br>被保険者 | 全体      |                           |
|           |         |       | 利用延日数            | 利用延日数       | 利用延日数   |                                    | 利用延日数                | 利用延日数       | 利用延日数   |                                        | 合計(人)         | 合計(人)       | 合計(人)   |                                 | 合計(回)       | 合計(回)       | 合計(回)   |                           |
| 京都・乙訓     | 乙訓      | 京都市   | 115,919          | 221         | 116,140 | 318.2                              | 271,516              | 3,065       | 274,581 | 752.3                                  | 1,855         | 16          | 1,871   | 155.9                           | 383,075     | 4,970       | 388,045 | 7442.0                    |
|           |         | 向日市   | 3,510            | 0           | 3,510   | 9.6                                | 9,798                | 0           | 9,798   | 26.8                                   | 12            | 0           | 12      | 1.0                             | 2,288       | 0           | 2,288   | 43.9                      |
|           |         | 長岡京市  | 0                | 0           | 0       | 0.0                                | 20,089               | 365         | 20,454  | 56.0                                   | 0             | 0           | 0       | 0.0                             | 4,820       | 48          | 4,868   | 93.4                      |
|           |         | 大山崎町  | 0                | 0           | 0       | 0.0                                | 10,174               | 0           | 10,174  | 27.9                                   | 0             | 0           | 0       | 0.0                             | 80          | 0           | 80      | 1.5                       |
|           |         | 計     | 3,510            | 0           | 3,510   | 9.6                                | 40,061               | 365         | 40,426  | 110.8                                  | 12            | 0           | 12      | 1.0                             | 7,188       | 48          | 7,236   | 138.8                     |
| 小計        | 119,429 | 221   | 119,650          | 327.8       | 311,577 | 3,430                              | 315,007              | 863.0       | 1,867   | 16                                     | 1,883         | 156.9       | 390,263 | 5,018                           | 395,281     | 7580.7      |         |                           |
| 山城北       | 山城北     | 宇治市   | 0                | 0           | 0       | 0.0                                | 10,817               | 0           | 10,817  | 29.6                                   | 334           | 0           | 334     | 27.8                            | 25,906      | 387         | 26,293  | 504.2                     |
|           |         | 城陽市   | 0                | 0           | 0       | 0.0                                | 13,645               | 0           | 13,645  | 37.4                                   | 0             | 0           | 0       | 0.0                             | 15,863      | 49          | 15,912  | 305.2                     |
|           |         | 八幡市   | 0                | 0           | 0       | 0.0                                | 10,278               | 0           | 10,278  | 28.2                                   | 147           | 25          | 172     | 14.3                            | 4,675       | 373         | 5,048   | 96.8                      |
|           |         | 京田辺市  | 0                | 0           | 0       | 0.0                                | 0                    | 0           | 0       | 0.0                                    | 0             | 0           | 0       | 0.0                             | 16,151      | 64          | 16,215  | 311.0                     |
|           |         | 久御山町  | 0                | 0           | 0       | 0.0                                | 0                    | 0           | 0       | 0.0                                    | 0             | 0           | 0       | 0.0                             | 2,353       | 0           | 2,353   | 45.1                      |
|           |         | 井手町   | 0                | 0           | 0       | 0.0                                | 0                    | 0           | 0       | 0.0                                    | 0             | 0           | 0       | 0.0                             | 2,757       | 0           | 2,757   | 52.9                      |
|           |         | 宇治田原町 | 0                | 0           | 0       | 0.0                                | 0                    | 0           | 0       | 0.0                                    | 0             | 0           | 0       | 0.0                             | 3,054       | 0           | 3,054   | 58.6                      |
| 小計        | 0       | 0     | 0                | 0.0         | 34,740  | 0                                  | 34,740               | 95.2        | 481     | 25                                     | 506           | 42.2        | 70,759  | 873                             | 71,632      | 1373.8      |         |                           |
| 山城南       | 山城南     | 木津川市  | 0                | 0           | 0       | 0.0                                | 0                    | 0           | 0       | 0.0                                    | 0             | 0           | 0       | 0.0                             | 11,069      | 366         | 11,435  | 219.3                     |
|           |         | 笠置町   | 0                | 0           | 0       | 0.0                                | 0                    | 0           | 0       | 0.0                                    | 0             | 0           | 0       | 0.0                             | 0           | 0           | 0       | 0.0                       |
|           |         | 和束町   | 0                | 0           | 0       | 0.0                                | 0                    | 0           | 0       | 0.0                                    | 0             | 0           | 0       | 0.0                             | 481         | 0           | 481     | 9.2                       |
|           |         | 精華町   | 0                | 0           | 0       | 0.0                                | 0                    | 0           | 0       | 0.0                                    | 0             | 0           | 0       | 0.0                             | 570         | 0           | 570     | 10.9                      |
|           |         | 南山城村  | 0                | 0           | 0       | 0.0                                | 0                    | 0           | 0       | 0.0                                    | 0             | 0           | 0       | 0.0                             | 48          | 0           | 48      | 0.9                       |
|           |         | 小計    | 0                | 0           | 0       | 0.0                                | 0                    | 0           | 0       | 0.0                                    | 0             | 0           | 0       | 0.0                             | 12,168      | 366         | 12,534  | 240.4                     |
| 南丹        | 南丹      | 亀岡市   | 0                | 0           | 0       | 0.0                                | 0                    | 0           | 0       | 0.0                                    | 0             | 0           | 0       | 0.0                             | 9,989       | 206         | 10,195  | 195.5                     |
|           |         | 南丹市   | 0                | 0           | 0       | 0.0                                | 6,940                | 0           | 6,940   | 19.0                                   | 0             | 0           | 0       | 0.0                             | 13,627      | 186         | 13,813  | 264.9                     |
|           |         | 京丹波町  | 0                | 0           | 0       | 0.0                                | 9,797                | 0           | 9,797   | 26.8                                   | 0             | 0           | 0       | 0.0                             | 9,812       | 45          | 9,857   | 189.0                     |
|           |         | 小計    | 0                | 0           | 0       | 0.0                                | 16,737               | 0           | 16,737  | 45.9                                   | 0             | 0           | 0       | 0.0                             | 33,428      | 437         | 33,865  | 649.5                     |
| 中丹        | 中丹      | 福知山市  | 7,146            | 0           | 7,146   | 19.6                               | 27,007               | 0           | 27,007  | 74.0                                   | 213           | 23          | 236     | 19.7                            | 18,384      | 334         | 18,718  | 359.0                     |
|           |         | 舞鶴市   | 9,958            | 0           | 9,958   | 27.3                               | 30,909               | 0           | 30,909  | 84.7                                   | 0             | 0           | 0       | 0.0                             | 22,261      | 147         | 22,408  | 429.7                     |
|           |         | 綾部市   | 10,194           | 0           | 10,194  | 27.9                               | 12,662               | 0           | 12,662  | 34.7                                   | 314           | 17          | 331     | 27.6                            | 5,252       | 127         | 5,379   | 103.2                     |
|           |         | 小計    | 27,298           | 0           | 27,298  | 74.8                               | 70,578               | 0           | 70,578  | 193.4                                  | 527           | 40          | 567     | 47.3                            | 45,897      | 608         | 46,505  | 891.9                     |
| 丹後        | 丹後      | 宮津市   | 365              | 0           | 365     | 1.0                                | 0                    | 0           | 0       | 0.0                                    | 0             | 0           | 0       | 0.0                             | 6,883       | 185         | 7,068   | 135.6                     |
|           |         | 京丹後市  | 0                | 0           | 0       | 0.0                                | 14,698               | 0           | 14,698  | 40.3                                   | 0             | 0           | 0       | 0.0                             | 11,590      | 277         | 11,867  | 227.6                     |
|           |         | 伊根町   | 0                | 0           | 0       | 0.0                                | 0                    | 0           | 0       | 0.0                                    | 0             | 0           | 0       | 0.0                             | 217         | 4           | 221     | 4.2                       |
|           |         | 与謝野町  | 0                | 0           | 0       | 0.0                                | 0                    | 0           | 0       | 0.0                                    | 0             | 0           | 0       | 0.0                             | 4,722       | 42          | 4,764   | 91.4                      |
|           |         | 小計    | 365              | 0           | 365     | 1.0                                | 14,698               | 0           | 14,698  | 40.3                                   | 0             | 0           | 0       | 0.0                             | 23,412      | 508         | 23,920  | 458.7                     |
| 合計        | 147,092 | 221   | 147,313          | 403.6       | 448,330 | 3,430                              | 451,760              | 1237.7      | 2,875   | 81                                     | 2,956         | 246.3       | 575,927 | 7,810                           | 583,737     | 11195.0     |         |                           |
| 合計(京都市除く) | 31,173  | 0     | 31,173           | 85.4        | 176,814 | 365                                | 177,179              | 485.4       | 1,020   | 65                                     | 1,085         | 90.4        | 192,852 | 2,840                           | 195,692     | 3753.0      |         |                           |

5-(6) 介護予防サービスの利用状況(詳細)

| 圏域        | 保健所名 | 市町村名  | 介護予防訪問入浴介護 |         |         | 介護予防訪問入浴1週間の利用回数 | 介護予防訪問看護 |         |         | 介護予防訪問看護1週間の利用回数 | 介護予防訪問リハビリテーション |         |        | 介護予防訪問リハビリテーション1週間の利用回数 | 介護予防居宅療養管理指導 |         |       | 介護予防居宅療養管理指導1月当たり利用人数 |
|-----------|------|-------|------------|---------|---------|------------------|----------|---------|---------|------------------|-----------------|---------|--------|-------------------------|--------------|---------|-------|-----------------------|
|           |      |       | 第1号被保険者    | 第2号被保険者 | 全体      |                  | 第1号被保険者  | 第2号被保険者 | 全体      |                  | 第1号被保険者         | 第2号被保険者 | 全体     |                         | 第1号被保険者      | 第2号被保険者 | 全体    |                       |
|           |      |       | 合計(回)      | 合計(回)   | 合計(回)   |                  | 合計(回)    | 合計(回)   | 合計(回)   |                  | 合計(回)           | 合計(回)   | 合計(回)  |                         | 合計(人)        | 合計(人)   | 合計(人) |                       |
| 京都・乙訓     | 乙訓   | 京都市   | 2          | 0       | 2       | 0.04             | 75,473   | 3,709   | 79,182  | 1,518.6          | 31,069          | 2,405   | 33,474 | 642.0                   | 6,953        | 70      | 7,023 | 585.3                 |
|           |      | 向日市   | 1          | 0       | 1       | 0.02             | 1,136    | 24      | 1,160   | 22.2             | 1,943           | 98      | 2,041  | 39.1                    | 271          | 0       | 271   | 22.6                  |
|           |      | 長岡京市  | 0          | 0       | 0       | 0.00             | 1,651    | 4       | 1,655   | 31.7             | 2,112           | 0       | 2,112  | 40.5                    | 470          | 1       | 471   | 39.3                  |
|           |      | 大山崎町  | 0          | 0       | 0       | 0.00             | 172      | 0       | 172     | 3.3              | 323             | 0       | 323    | 6.2                     | 97           | 0       | 97    | 8.1                   |
|           |      | 計     | 1          | 0       | 1       | 0.02             | 2,959    | 28      | 2,987   | 57.3             | 4,378           | 98      | 4,476  | 85.8                    | 838          | 1       | 839   | 69.9                  |
|           | 小計   | 3     | 0          | 3       | 0.06    | 78,432           | 3,737    | 82,169  | 1,575.8 | 35,447           | 2,503           | 37,950  | 727.8  | 7,791                   | 71           | 7,862   | 655.2 |                       |
| 山城北       | 山城北  | 宇治市   | 0          | 0       | 0       | 0.00             | 4,969    | 178     | 5,147   | 98.7             | 5,258           | 279     | 5,537  | 106.2                   | 676          | 0       | 676   | 56.3                  |
|           |      | 城陽市   | 10         | 0       | 10      | 0.19             | 3,913    | 47      | 3,960   | 75.9             | 3,414           | 192     | 3,606  | 69.2                    | 987          | 0       | 987   | 82.3                  |
|           |      | 八幡市   | 2          | 0       | 2       | 0.04             | 4,507    | 6       | 4,513   | 86.6             | 1,136           | 64      | 1,200  | 23.0                    | 1,113        | 0       | 1,113 | 92.8                  |
|           |      | 京田辺市  | 0          | 0       | 0       | 0.00             | 1,802    | 39      | 1,841   | 35.3             | 268             | 0       | 268    | 5.1                     | 215          | 0       | 215   | 17.9                  |
|           |      | 久御山町  | 0          | 0       | 0       | 0.00             | 779      | 0       | 779     | 14.9             | 625             | 0       | 625    | 12.0                    | 86           | 0       | 86    | 7.2                   |
|           |      | 井手町   | 0          | 0       | 0       | 0.00             | 870      | 0       | 870     | 16.7             | 627             | 0       | 627    | 12.0                    | 36           | 0       | 36    | 3.0                   |
|           |      | 宇治田原町 | 0          | 0       | 0       | 0.00             | 77       | 0       | 77      | 1.5              | 614             | 0       | 614    | 11.8                    | 47           | 0       | 47    | 3.9                   |
|           | 小計   | 12    | 0          | 12      | 0.23    | 16,917           | 270      | 17,187  | 329.6   | 11,942           | 535             | 12,477  | 239.3  | 3,160                   | 0            | 3,160   | 263.3 |                       |
| 山城南       | 山城南  | 木津川市  | 0          | 0       | 0       | 0.00             | 3,351    | 120     | 3,471   | 66.6             | 1,137           | 24      | 1,161  | 22.3                    | 525          | 0       | 525   | 43.8                  |
|           |      | 笠置町   | 0          | 0       | 0       | 0.00             | 115      | 0       | 115     | 2.2              | 0               | 0       | 0.0    | 26                      | 0            | 26      | 2.2   |                       |
|           |      | 和束町   | 0          | 0       | 0       | 0.00             | 656      | 0       | 656     | 12.6             | 90              | 0       | 90     | 1.7                     | 12           | 0       | 12    | 1.0                   |
|           |      | 精華町   | 0          | 0       | 0       | 0.00             | 2,632    | 106     | 2,738   | 52.5             | 507             | 204     | 711    | 13.6                    | 133          | 0       | 133   | 11.1                  |
|           |      | 南山城村  | 0          | 0       | 0       | 0.00             | 48       | 0       | 48      | 0.9              | 0               | 0       | 0.0    | 12                      | 0            | 12      | 1.0   |                       |
|           | 小計   | 0     | 0          | 0       | 0.00    | 6,802            | 226      | 7,028   | 134.8   | 1,734            | 228             | 1,962   | 37.6   | 708                     | 0            | 708     | 59.0  |                       |
| 南丹        | 南丹   | 亀岡市   | 0          | 0       | 0       | 0.00             | 2,516    | 155     | 2,671   | 51.2             | 829             | 88      | 917    | 17.6                    | 587          | 0       | 587   | 48.9                  |
|           |      | 南丹市   | 25         | 0       | 25      | 0.48             | 744      | 0       | 744     | 14.3             | 3,331           | 392     | 3,723  | 71.4                    | 215          | 0       | 215   | 17.9                  |
|           |      | 京丹波町  | 0          | 0       | 0       | 0.00             | 13       | 0       | 13      | 0.2              | 590             | 0       | 590    | 11.3                    | 12           | 0       | 12    | 1.0                   |
|           | 小計   | 25    | 0          | 25      | 0.48    | 3,273            | 155      | 3,428   | 65.7    | 4,750            | 480             | 5,230   | 100.3  | 814                     | 0            | 814     | 67.8  |                       |
| 中丹        | 中丹西  | 福知山市  | 4          | 0       | 4       | 0.08             | 1,621    | 98      | 1,719   | 33.0             | 430             | 0       | 430    | 8.2                     | 171          | 0       | 171   | 14.3                  |
|           |      | 舞鶴市   | 1          | 0       | 1       | 0.02             | 5,003    | 20      | 5,023   | 96.3             | 2,761           | 140     | 2,901  | 55.6                    | 287          | 0       | 287   | 23.9                  |
|           |      | 綾部市   | 11         | 0       | 11      | 0.21             | 1,038    | 74      | 1,112   | 21.3             | 265             | 0       | 265    | 5.1                     | 53           | 0       | 53    | 4.4                   |
|           | 小計   | 16    | 0          | 16      | 0.31    | 7,662            | 192      | 7,854   | 150.6   | 3,456            | 140             | 3,596   | 69.0   | 511                     | 0            | 511     | 42.6  |                       |
| 丹後        | 丹後   | 宮津市   | 0          | 0       | 0       | 0.00             | 2,922    | 0       | 2,922   | 56.0             | 811             | 66      | 877    | 16.8                    | 64           | 0       | 64    | 5.3                   |
|           |      | 京丹後市  | 0          | 0       | 0       | 0.00             | 4,309    | 105     | 4,414   | 84.7             | 449             | 78      | 527    | 10.1                    | 132          | 0       | 132   | 11.0                  |
|           |      | 伊根町   | 0          | 0       | 0       | 0.00             | 283      | 2       | 285     | 5.5              | 0               | 0       | 0.0    | 0                       | 0            | 0       | 0.0   |                       |
|           |      | 与謝野町  | 0          | 0       | 0       | 0.00             | 811      | 15      | 826     | 15.8             | 732             | 0       | 732    | 14.0                    | 148          | 0       | 148   | 12.3                  |
|           | 小計   | 0     | 0          | 0       | 0.00    | 8,325            | 122      | 8,447   | 162.0   | 1,992            | 144             | 2,136   | 41.0   | 344                     | 0            | 344     | 28.7  |                       |
| 合計        | 56   | 0     | 56         | 1.07    | 121,411 | 4,702            | 126,113  | 2,418.6 | 59,321  | 4,030            | 63,351          | 1,215.0 | 13,328 | 71                      | 13,399       | 1,116.6 |       |                       |
| 合計(京都市除く) | 54   | 0     | 54         | 1.04    | 45,938  | 993              | 46,931   | 900.0   | 28,252  | 1,625            | 29,877          | 573.0   | 6,375  | 1                       | 6,376        | 531.3   |       |                       |

5-(6) 介護予防サービスの利用状況(詳細)(続き)

| 圏域         | 保健所名       | 市町村名  | 介護予防通所リハビリテーション |             |        | 介護予防通所リハ<br>1月当たり<br>利用件数 | 介護予防短期入所生活介護 |             |       | 介護予防<br>短期・生活<br>1月当たり<br>利用延日数 | 介護予防短期入所療養介護 |             |       | 介護予防<br>短期・療養<br>1月当たり<br>利用延日数 | 介護予防特定施設入居者生活介護 |             |         | 介護予防特定<br>施設入居者<br>生活介護<br>1日当たり<br>利用延人数 |
|------------|------------|-------|-----------------|-------------|--------|---------------------------|--------------|-------------|-------|---------------------------------|--------------|-------------|-------|---------------------------------|-----------------|-------------|---------|-------------------------------------------|
|            |            |       | 第1号<br>被保険者     | 第2号<br>被保険者 | 全 体    |                           | 第1号<br>被保険者  | 第2号<br>被保険者 | 全 体   |                                 | 第1号<br>被保険者  | 第2号<br>被保険者 | 全 体   |                                 | 第1号<br>被保険者     | 第2号<br>被保険者 | 全 体     |                                           |
|            |            |       | 合計(件)           | 合計(件)       | 合計(件)  |                           | 利用延日数        | 利用延日数       | 利用延日数 |                                 | 利用延日数        | 利用延日数       | 利用延日数 |                                 | 利用延日数           | 利用延日数       | 利用延日数   |                                           |
| 京都・乙訓      | 乙 訓        | 京都市   | 13,921          | 291         | 14,212 | 1,184.3                   | 2,361        | 47          | 2,408 | 200.7                           | 241          | 0           | 241   | 20.1                            | 46,260          | 0           | 46,260  | 126.7                                     |
|            |            | 向日市   | 1,180           | 12          | 1,192  | 99.3                      | 161          | 0           | 161   | 13.4                            | 39           | 0           | 39    | 3.3                             | 1,289           | 0           | 1,289   | 3.5                                       |
|            |            | 長岡京市  | 1,838           | 34          | 1,872  | 156.0                     | 101          | 0           | 101   | 8.4                             | 56           | 0           | 56    | 4.7                             | 7,740           | 0           | 7,740   | 21.2                                      |
|            |            | 大山崎町  | 508             | 27          | 535    | 44.6                      | 25           | 0           | 25    | 2.1                             | 0            | 0           | 0     | 0.0                             | 273             | 0           | 273     | 0.7                                       |
|            |            | 計     | 3,526           | 73          | 3,599  | 299.9                     | 287          | 0           | 287   | 23.9                            | 95           | 0           | 95    | 7.9                             | 9,302           | 0           | 9,302   | 25.5                                      |
|            |            | 小 計   | 17,447          | 364         | 17,811 | 1,484.3                   | 2,648        | 47          | 2,695 | 224.6                           | 336          | 0           | 336   | 28.0                            | 55,562          | 0           | 55,562  | 152.2                                     |
| 山城北        | 山城北        | 宇治市   | 2,217           | 46          | 2,263  | 188.6                     | 632          | 0           | 632   | 52.7                            | 35           | 2           | 37    | 3.1                             | 13,081          | 0           | 13,081  | 35.8                                      |
|            |            | 城陽市   | 2,182           | 108         | 2,290  | 190.8                     | 577          | 5           | 582   | 48.5                            | 22           | 0           | 22    | 1.8                             | 4,969           | 0           | 4,969   | 13.6                                      |
|            |            | 八幡市   | 2,651           | 40          | 2,691  | 224.3                     | 128          | 0           | 128   | 10.7                            | 28           | 0           | 28    | 2.3                             | 5,133           | 0           | 5,133   | 14.1                                      |
|            |            | 京田辺市  | 807             | 12          | 819    | 68.3                      | 48           | 0           | 48    | 4.0                             | 0            | 0           | 0     | 0.0                             | 2,443           | 0           | 2,443   | 6.7                                       |
|            |            | 久御山町  | 195             | 12          | 207    | 17.3                      | 6            | 0           | 6     | 0.5                             | 0            | 0           | 0     | 0.0                             | 730             | 0           | 730     | 2.0                                       |
|            |            | 井手町   | 33              | 0           | 33     | 2.8                       | 3            | 0           | 3     | 0.3                             | 0            | 0           | 0     | 0.0                             | 61              | 0           | 61      | 0.2                                       |
|            |            | 宇治田原町 | 274             | 0           | 274    | 22.8                      | 0            | 0           | 0     | 0.0                             | 0            | 0           | 0     | 0.0                             | 153             | 0           | 153     | 0.4                                       |
|            |            | 小 計   | 8,359           | 218         | 8,577  | 714.8                     | 1,394        | 5           | 1,399 | 116.6                           | 85           | 2           | 87    | 7.3                             | 26,570          | 0           | 26,570  | 72.8                                      |
| 山城南        | 山城南        | 木津川市  | 936             | 33          | 969    | 80.8                      | 104          | 0           | 104   | 8.7                             | 10           | 0           | 10    | 0.8                             | 3,689           | 0           | 3,689   | 10.1                                      |
|            |            | 笠置町   | 8               | 0           | 8      | 0.7                       | 7            | 0           | 7     | 0.6                             | 0            | 0           | 0     | 0.0                             | 0               | 0           | 0       | 0.0                                       |
|            |            | 和束町   | 1               | 0           | 1      | 0.1                       | 21           | 0           | 21    | 1.8                             | 0            | 0           | 0     | 0.0                             | 135             | 0           | 135     | 0.4                                       |
|            |            | 精華町   | 743             | 12          | 755    | 62.9                      | 67           | 0           | 67    | 5.6                             | 4            | 0           | 4     | 0.3                             | 1,568           | 0           | 1,568   | 4.3                                       |
|            |            | 南山城村  | 0               | 0           | 0      | 0.0                       | 37           | 0           | 37    | 3.1                             | 9            | 0           | 9     | 0.8                             | 0               | 0           | 0       | 0.0                                       |
|            |            | 小 計   | 1,688           | 45          | 1,733  | 144.4                     | 236          | 0           | 236   | 19.7                            | 23           | 0           | 23    | 1.9                             | 5,392           | 0           | 5,392   | 14.8                                      |
| 南丹         | 南 丹        | 亀岡市   | 1,171           | 30          | 1,201  | 100.1                     | 309          | 0           | 309   | 25.8                            | 3            | 0           | 3     | 0.3                             | 850             | 0           | 850     | 2.3                                       |
|            |            | 南丹市   | 1,081           | 33          | 1,114  | 92.8                      | 282          | 0           | 282   | 23.5                            | 38           | 0           | 38    | 3.2                             | 1,003           | 0           | 1,003   | 2.7                                       |
|            |            | 京丹波町  | 146             | 0           | 146    | 12.2                      | 89           | 0           | 89    | 7.4                             | 41           | 0           | 41    | 3.4                             | 9               | 0           | 9       | 0.0                                       |
|            |            | 小 計   | 2,398           | 63          | 2,461  | 205.1                     | 680          | 0           | 680   | 56.7                            | 82           | 0           | 82    | 6.8                             | 1,862           | 0           | 1,862   | 5.1                                       |
| 中丹         | 中丹西<br>中丹東 | 福知山市  | 957             | 18          | 975    | 81.3                      | 258          | 0           | 258   | 21.5                            | 0.0          | 0           | 0.0   | 0.0                             | 3,002           | 0           | 3,002   | 8.2                                       |
|            |            | 舞鶴市   | 2,026           | 11          | 2,037  | 169.8                     | 203          | 0           | 203   | 16.9                            | 60           | 0           | 60    | 5.0                             | 5,906           | 0           | 5,906   | 16.2                                      |
|            |            | 綾部市   | 231             | 2           | 233    | 19.4                      | 98           | 0           | 98    | 8.2                             | 0            | 0           | 0     | 0.0                             | 990             | 0           | 990     | 2.7                                       |
|            |            | 小 計   | 3,214           | 31          | 3,245  | 270.4                     | 559          | 0           | 559   | 46.6                            | 60           | 0           | 60    | 5.0                             | 9,898           | 0           | 9,898   | 27.1                                      |
| 丹後         | 丹 後        | 宮津市   | 126             | 0           | 126    | 10.5                      | 508          | 0           | 508   | 42.3                            | 0            | 0           | 0     | 0.0                             | 730             | 0           | 730     | 2.0                                       |
|            |            | 京丹後市  | 759             | 0           | 759    | 63.3                      | 439          | 0           | 439   | 36.6                            | 0            | 0           | 0     | 0.0                             | 1,125           | 0           | 1,125   | 3.1                                       |
|            |            | 伊根町   | 20              | 0           | 20     | 1.7                       | 104          | 0           | 104   | 8.7                             | 0            | 0           | 0     | 0.0                             | 0               | 0           | 0       | 0.0                                       |
|            |            | 与謝野町  | 142             | 12          | 154    | 12.8                      | 320          | 0           | 320   | 26.7                            | 0            | 0           | 0     | 0.0                             | 1,399           | 0           | 1,399   | 3.8                                       |
|            |            | 小 計   | 1,047           | 12          | 1,059  | 88.3                      | 1,371        | 0.0         | 1,371 | 114.3                           | 0            | 0           | 0     | 0.0                             | 3,254           | 0           | 3,254   | 8.9                                       |
| 合 計        |            |       | 34,153          | 733         | 34,886 | 2,907.2                   | 6,888        | 52          | 6,940 | 578.3                           | 586          | 2           | 588   | 49.0                            | 102,538         | 0           | 102,538 | 280.9                                     |
| 合 計(京都市除く) |            |       | 20,232          | 442         | 20,674 | 1,722.8                   | 4,527        | 5           | 4,532 | 377.7                           | 345          | 2           | 347   | 28.9                            | 56,278          | 0           | 56,278  | 154.2                                     |

5-(6) 介護予防サービスの利用状況(詳細)(続き)

| 圏域        | 保健所名    | 市町村名   | 介護予防福祉用具貸与 |         |         | 介護予防福祉用具貸与利用人数 | 特定介護予防福祉用具販売 |         |            | 特定介護予防福祉用具販売利用人数 | 特定介護予防福祉用具販売の支払金額(円) | 特定介護予防福祉用具販売の利用件数 | 1件当たり利用金額(円) | 介護予防住宅改修 |         |             | 介護予防住宅改修利用人数 | 介護予防住宅改修の支払金額(円) | 介護予防住宅改修の利用件数 | 1件当たり利用金額(円) |
|-----------|---------|--------|------------|---------|---------|----------------|--------------|---------|------------|------------------|----------------------|-------------------|--------------|----------|---------|-------------|--------------|------------------|---------------|--------------|
|           |         |        | 第1号被保険者    | 第2号被保険者 | 全体      |                | 第1号被保険者      | 第2号被保険者 | 全体         |                  |                      |                   |              | 第1号被保険者  | 第2号被保険者 | 全体          |              |                  |               |              |
|           |         |        | 合計(人)      | 合計(人)   | 合計(人)   |                | 合計(人)        | 合計(人)   | 合計(人)      |                  |                      |                   |              | 合計(人)    | 合計(人)   | 合計(人)       |              |                  |               |              |
| 京都・乙訓     | 乙訓      | 京都市    | 91,421     | 1,224   | 92,645  | 92,645         | 1,816        | 35      | 1,851      | 1,851            | 47,530,492           | 2,318             | 20,505       | 2,436    | 41      | 2,477       | 2,477        | 220,365,001      | 2,640         | 83,472       |
|           |         | 向日市    | 2,790      | 19      | 2,809   | 2,809          | 55           | 0       | 55         | 55               | 1,410,516            | 60                | 23,509       | 79       | 1       | 80          | 80           | 7,971,029        | 84            | 94,893       |
|           |         | 長岡京市   | 4,176      | 15      | 4,191   | 4,191          | 86           | 3       | 89         | 89               | 1,842,893            | 107               | 17,223       | 141      | 2       | 143         | 143          | 11,562,470       | 153           | 75,572       |
|           |         | 大山崎町   | 752        | 41      | 793     | 793            | 14           | 1       | 15         | 15               | 324,867              | 21                | 15,470       | 25       | 0       | 25          | 25           | 2,200,016        | 28            | 78,572       |
|           |         | 計      | 7,718      | 75      | 7,793   | 7,793          | 155          | 4       | 159        | 159              | 3,578,276            | 188               | 19,033       | 245      | 3       | 248         | 248          | 21,733,515       | 265           | 82,013       |
|           | 小計      | 99,139 | 1,299      | 100,438 | 100,438 | 1,971          | 39           | 2,010   | 2,010      | 51,108,768       | 2,506                | 20,395            | 2,681        | 44       | 2,725   | 2,725       | 242,098,516  | 2,905            | 83,339        |              |
| 山城北       | 山城北     | 宇治市    | 10,190     | 79      | 10,269  | 10,269         | 201          | 2       | 203        | 203              | 4,624,093            | 212               | 21,812       | 344      | 3       | 347         | 347          | 33,203,083       | 368           | 90,226       |
|           |         | 城陽市    | 6,801      | 102     | 6,903   | 6,903          | 140          | 1       | 141        | 141              | 3,302,462            | 141               | 23,422       | 221      | 1       | 222         | 222          | 21,291,704       | 222           | 95,909       |
|           |         | 八幡市    | 5,010      | 55      | 5,065   | 5,065          | 119          | 0       | 119        | 119              | 3,459,235            | 123               | 28,124       | 163      | 2       | 165         | 165          | 15,547,294       | 170           | 91,455       |
|           |         | 京田辺市   | 1,497      | 30      | 1,527   | 1,527          | 43           | 0       | 43         | 43               | 1,133,205            | 46                | 24,635       | 74       | 2       | 76          | 76           | 7,985,367        | 81            | 98,585       |
|           |         | 久御山町   | 1,887      | 24      | 1,911   | 1,911          | 32           | 1       | 33         | 33               | 975,011              | 37                | 26,352       | 36       | 1       | 37          | 37           | 4,038,792        | 38            | 106,284      |
|           |         | 井手町    | 695        | 12      | 707     | 707            | 25           | 0       | 25         | 25               | 655,668              | 27                | 24,284       | 23       | 0       | 23          | 23           | 2,270,247        | 25            | 90,810       |
|           |         | 宇治田原町  | 524        | 0       | 524     | 524            | 7            | 0       | 7          | 7.0              | 215,377              | 9                 | 23,931       | 11       | 0       | 11          | 11           | 871,684          | 12            | 72,640       |
|           | 小計      | 26,604 | 302        | 26,906  | 26,906  | 567            | 4            | 571     | 571        | 14,365,051       | 595                  | 24,143            | 872          | 9        | 881     | 881         | 85,208,171   | 916              | 93,022        |              |
| 山城南       | 山城南     | 木津川市   | 2,743      | 43      | 2,786   | 2,786          | 73           | 2       | 75         | 75               | 1,955,058            | 78                | 25,065       | 101      | 0       | 101         | 101          | 10,002,519       | 115           | 86,978       |
|           |         | 笠置町    | 106        | 0       | 106     | 106            | 3            | 0       | 3          | 3.0              | 74,052               | 3                 | 24,684       | 2        | 0       | 2           | 2.0          | 252,900          | 2             | 126,450      |
|           |         | 和束町    | 412        | 0       | 412     | 412            | 12           | 0       | 12         | 12               | 292,543              | 12                | 24,379       | 9        | 0       | 9           | 9            | 942,311          | 11            | 85,665       |
|           |         | 精華町    | 1,510      | 41      | 1,551   | 1,551          | 39           | 0       | 39         | 39               | 815,432              | 39                | 20,909       | 53       | 0       | 53          | 53           | 5,199,793        | 53            | 98,109       |
|           |         | 南山城村   | 311        | 0       | 311     | 311            | 4            | 0       | 4          | 4.0              | 82,812               | 4                 | 20,703       | 9        | 0       | 9           | 9.0          | 736,650          | 9             | 81,850       |
|           | 小計      | 5,082  | 84         | 5,166   | 5,166   | 131            | 2            | 133     | 133        | 3,219,897        | 136                  | 23,676            | 174          | 0        | 174     | 174         | 17,134,173   | 190              | 90,180        |              |
| 南丹        | 南丹      | 亀岡市    | 5,135      | 77      | 5,212   | 5,212          | 134          | 0       | 134        | 134              | 3,113,048            | 144               | 21,618       | 227      | 3       | 230         | 230          | 18,958,177       | 249           | 76,137       |
|           |         | 南丹市    | 3,505      | 26      | 3,531   | 3,531          | 38           | 1       | 39         | 39               | 823,653              | 39                | 21,119       | 61       | 3       | 64          | 64           | 5,027,520        | 64            | 78,555       |
|           |         | 京丹波町   | 458        | 0       | 458     | 458            | 10           | 0       | 10         | 10               | 204,897              | 10                | 20,490       | 21       | 0       | 21          | 21           | 1,526,873        | 21            | 72,708       |
|           | 小計      | 9,098  | 103        | 9,201   | 9,201   | 182            | 1            | 183     | 183        | 4,141,598        | 193                  | 21,459            | 309          | 6        | 315     | 315         | 25,512,570   | 334              | 76,385        |              |
| 中丹        | 中丹西     | 福知山市   | 6,669      | 112     | 6,781   | 6,781          | 106          | 1       | 107        | 107              | 2,725,564            | 112               | 24,335       | 91       | 0       | 91          | 91           | 8,140,168        | 98            | 83,063       |
|           |         | 舞鶴市    | 9,324      | 127     | 9,451   | 9,451          | 156          | 3       | 159        | 159              | 4,271,863            | 208               | 20,538       | 231      | 2       | 233         | 233          | 17,045,336       | 270           | 63,131       |
|           |         | 綾部市    | 2,644      | 20      | 2,664   | 2,664          | 57           | 1       | 58         | 58               | 1,736,430            | 66                | 26,310       | 56       | 1       | 57          | 57           | 6,115,987        | 63            | 97,079       |
|           | 小計      | 18,637 | 259        | 18,896  | 18,896  | 319            | 5            | 324     | 324        | 8,733,857        | 386                  | 22,627            | 378          | 3        | 381     | 381         | 31,301,491   | 431              | 72,625        |              |
| 丹後        | 丹後      | 宮津市    | 2,348      | 13      | 2,361   | 2,361          | 44           | 0       | 44         | 44               | 1,118,566            | 46                | 24,317       | 38       | 0       | 38          | 38           | 3,691,811        | 40            | 92,295       |
|           |         | 京丹後市   | 4,503      | 62      | 4,565   | 4,565          | 99           | 4       | 103        | 103              | 2,693,024            | 105               | 25,648       | 136      | 6       | 142         | 142          | 11,926,454       | 152           | 78,464       |
|           |         | 伊根町    | 360        | 0       | 360     | 360            | 4            | 0       | 4          | 4.0              | 128,411              | 4                 | 32,103       | 3        | 0       | 3           | 3.0          | 284,580          | 3             | 94,860       |
|           |         | 与謝野町   | 1,888      | 5       | 1,893   | 1,893          | 39           | 1       | 40         | 40               | 927,485              | 42                | 22,083       | 40       | 2       | 42          | 42           | 3,798,227        | 46            | 82,570       |
|           | 小計      | 9,099  | 80         | 9,179   | 9,179   | 186            | 5.0          | 191     | 191        | 4,867,486        | 197                  | 24,708            | 217          | 8        | 225     | 225         | 19,701,072   | 241              | 81,747        |              |
| 合計        | 167,659 | 2,127  | 169,786    | 169,786 | 3,356   | 56             | 3,412        | 3,412   | 86,436,657 | 4,013            | 21,539               | 4,631             | 70           | 4,701    | 4,701   | 420,955,993 | 5,017        | 83,906           |               |              |
| 合計(京都市除く) | 76,238  | 903    | 77,141     | 77,141  | 1,540   | 21             | 1,561        | 1,561   | 38,906,165 | 1,695            | 22,953               | 2,195             | 29           | 2,224    | 2,224   | 200,590,992 | 2,377        | 84,388           |               |              |

5-(6) 介護予防サービスの利用状況(詳細)(続き)

| 圏域         | 保健所名    | 市町村名    | 介護予防支援      |             |         |                         | 介護予防認知症対応型通所介護 |             |       | 介護予防<br>認知症対応型<br>通所介護<br>1週間の<br>利用回数 | 介護予防小規模多機能型居宅介護 |             |       | 介護予防<br>小規模多機能型<br>居宅介護<br>1月当たり<br>利用回数 | 介護予防認知症対応型共同生活介護 |             |       | 介護予防<br>認知症対応型<br>共同生活介護<br>1日当たり<br>利用延人数 |
|------------|---------|---------|-------------|-------------|---------|-------------------------|----------------|-------------|-------|----------------------------------------|-----------------|-------------|-------|------------------------------------------|------------------|-------------|-------|--------------------------------------------|
|            |         |         | 第1号<br>被保険者 | 第2号<br>被保険者 | 全 体     | 介護予防支援<br>1月当たり<br>利用人数 | 第1号<br>被保険者    | 第2号<br>被保険者 | 全 体   |                                        | 第1号<br>被保険者     | 第2号<br>被保険者 | 全 体   |                                          | 第1号<br>被保険者      | 第2号<br>被保険者 | 全 体   |                                            |
|            |         |         | 合計(人)       | 合計(人)       | 合計(人)   | 合計(回)                   | 合計(回)          | 合計(回)       | 合計(人) |                                        | 合計(人)           | 合計(人)       | 利用延日数 |                                          | 利用延日数            | 利用延日数       |       |                                            |
| 京都・乙訓      | 乙 訓     | 京都市     | 108,128     | 1,706       | 109,834 | 9,153                   | 37             | 0           | 37    | 0.7                                    | 592             | 1           | 593   | 49.4                                     | 1,222            | 0           | 1,222 | 3.3                                        |
|            |         | 向日市     | 3,795       | 49          | 3,844   | 320                     | 0              | 0           | 0     | 0.0                                    | 23              | 0           | 23    | 1.9                                      | 0                | 0           | 0     | 0.0                                        |
|            |         | 長岡京市    | 5,753       | 41          | 5,794   | 483                     | 0              | 0           | 0     | 0.0                                    | 93              | 0           | 93    | 7.8                                      | 0                | 0           | 0     | 0.0                                        |
|            |         | 大山崎町    | 1,121       | 41          | 1,162   | 97                      | 0              | 0           | 0     | 0.0                                    | 0               | 0           | 0     | 0.0                                      | 0                | 0           | 0     | 0.0                                        |
|            |         | 計       | 10,669      | 131         | 10,800  | 900                     | 0              | 0           | 0     | 0.0                                    | 116             | 0           | 116   | 9.7                                      | 0                | 0           | 0     | 0.0                                        |
|            | 小 計     | 118,797 | 1,837       | 120,634     | 10,053  | 37                      | 0              | 37          | 0.7   | 708                                    | 1               | 709         | 59.1  | 1,222                                    | 0                | 1,222       | 3.3   |                                            |
| 山城北        | 山城北     | 宇治市     | 12,626      | 142         | 12,768  | 1,064                   | 2              | 0           | 2     | 0.0                                    | 24              | 0           | 24    | 2.0                                      | 0                | 0           | 0     | 0.0                                        |
|            |         | 城陽市     | 8,406       | 191         | 8,597   | 716                     | 577            | 0           | 577   | 11.1                                   | 229             | 0           | 229   | 19.1                                     | 0                | 0           | 0     | 0.0                                        |
|            |         | 八幡市     | 7,133       | 81          | 7,214   | 601                     | 0              | 0           | 0     | 0.0                                    | 79              | 0           | 79    | 6.6                                      | 0                | 0           | 0     | 0.0                                        |
|            |         | 京田辺市    | 2,359       | 43          | 2,402   | 200                     | 25             | 0           | 25    | 0.5                                    | 42              | 0           | 42    | 3.5                                      | 0                | 0           | 0     | 0.0                                        |
|            |         | 久御山町    | 1,986       | 36          | 2,022   | 169                     | 49             | 0           | 49    | 0.9                                    | 59              | 0           | 59    | 4.9                                      | 0                | 0           | 0     | 0.0                                        |
|            |         | 井手町     | 855         | 12          | 867     | 72                      | 0              | 0           | 0     | 0.0                                    | 0               | 0           | 0     | 0.0                                      | 0                | 0           | 0     | 0.0                                        |
|            |         | 宇治田原町   | 725         | 0           | 725     | 60                      | 0              | 0           | 0     | 0.0                                    | 0               | 0           | 0     | 0.0                                      | 0                | 0           | 0     | 0.0                                        |
|            | 小 計     | 34,090  | 505         | 34,595      | 2,883   | 653                     | 0              | 653         | 12.5  | 433                                    | 0               | 433         | 36.1  | 0                                        | 0                | 0           | 0.0   |                                            |
| 山城南        | 山城南     | 木津川市    | 3,864       | 87          | 3,951   | 329                     | 0              | 0           | 0     | 0.0                                    | 9               | 0           | 9     | 0.8                                      | 0                | 0           | 0     | 0.0                                        |
|            |         | 笠置町     | 140         | 0           | 140     | 12                      | 0              | 0           | 0     | 0.0                                    | 0               | 0           | 0     | 0.0                                      | 0                | 0           | 0     | 0.0                                        |
|            |         | 和束町     | 496         | 0           | 496     | 41                      | 0              | 0           | 0     | 0.0                                    | 0               | 0           | 0     | 0.0                                      | 0                | 0           | 0     | 0.0                                        |
|            |         | 精華町     | 2,327       | 64          | 2,391   | 199                     | 9              | 0           | 9     | 0.2                                    | 97              | 0           | 97    | 8.1                                      | 0                | 0           | 0     | 0.0                                        |
|            |         | 南山城村    | 328         | 0           | 328     | 27                      | 0              | 0           | 0     | 0.0                                    | 0               | 0           | 0     | 0.0                                      | 0                | 0           | 0     | 0.0                                        |
|            | 小 計     | 7,155   | 151         | 7,306       | 609     | 9.0                     | 0              | 9.0         | 0.2   | 106                                    | 0               | 106         | 8.8   | 0                                        | 0                | 0           | 0.0   |                                            |
| 南丹         | 南 丹     | 亀岡市     | 5,981       | 134         | 6,115   | 510                     | 126            | 0           | 126   | 2.4                                    | 388             | 3           | 391   | 32.6                                     | 86               | 0           | 86    | 0.2                                        |
|            |         | 南丹市     | 4,123       | 60          | 4,183   | 349                     | 0              | 0           | 0     | 0.0                                    | 69              | 0           | 69    | 5.8                                      | 0                | 0           | 0     | 0.0                                        |
|            |         | 京丹波町    | 611         | 0           | 611     | 51                      | 0              | 0           | 0     | 0.0                                    | 0               | 0           | 0     | 0.0                                      | 0                | 0           | 0     | 0.0                                        |
|            | 小 計     | 10,715  | 194         | 10,909      | 909     | 126                     | 0              | 126         | 2.4   | 457                                    | 3               | 460         | 38.3  | 86                                       | 0                | 86          | 0.2   |                                            |
| 中丹         | 中丹西     | 福知山市    | 7,294       | 130         | 7,424   | 619                     | 182            | 0           | 182   | 3.5                                    | 82              | 0           | 82    | 6.8                                      | 0                | 0           | 0     | 0.0                                        |
|            |         | 舞鶴市     | 10,569      | 137         | 10,706  | 892                     | 3              | 0           | 3     | 0.1                                    | 140             | 0           | 140   | 11.7                                     | 0                | 0           | 0     | 0.0                                        |
|            |         | 綾部市     | 2,852       | 20          | 2,872   | 239                     | 48.0           | 0           | 48.0  | 0.9                                    | 58              | 0           | 58    | 4.8                                      | 0                | 0           | 0     | 0.0                                        |
|            | 小 計     | 20,715  | 287         | 21,002      | 1,750   | 233                     | 0              | 233         | 4.5   | 280                                    | 0               | 280         | 23.3  | 0                                        | 0                | 0           | 0.0   |                                            |
| 丹後         | 丹 後     | 宮津市     | 3,059       | 22          | 3,081   | 257                     | 4              | 0           | 4     | 0.1                                    | 0               | 0           | 0     | 0.0                                      | 0                | 0           | 0     | 0.0                                        |
|            |         | 京丹後市    | 5,387       | 72          | 5,459   | 455                     | 73             | 0           | 73    | 1.4                                    | 543             | 0           | 543   | 45.3                                     | 0                | 0           | 0     | 0.0                                        |
|            |         | 伊根町     | 403         | 0           | 403     | 34                      | 0              | 0           | 0     | 0.0                                    | 57              | 0           | 57    | 4.8                                      | 0                | 0           | 0     | 0.0                                        |
|            |         | 与謝野町    | 2,159       | 29          | 2,188   | 182                     | 119            | 0           | 119   | 2.3                                    | 126             | 0           | 126   | 10.5                                     | 0                | 0           | 0     | 0.0                                        |
|            | 小 計     | 11,008  | 123         | 11,131      | 928     | 196                     | 0              | 196         | 3.8   | 726                                    | 0               | 726         | 60.5  | 0                                        | 0                | 0           | 0.0   |                                            |
| 合 計        | 202,480 | 3,097   | 205,577     | 17,131      | 1,254   | 0                       | 1,254          | 24.0        | 2,710 | 4                                      | 2,714           | 226.2       | 1,308 | 0                                        | 1,308            | 3.6         |       |                                            |
| 合 計(京都市除く) | 94,352  | 1,391   | 95,743      | 7,979       | 1,217   | 0                       | 1,217          | 23.3        | 2,118 | 3                                      | 2,121           | 176.8       | 86    | 0                                        | 86               | 0.2         |       |                                            |

5-(7) 施設・居住系サービスの利用状況(詳細)

| 圏域        | 保健所名     | 市町村名    | 介護老人福祉施設  |         |         | 地域密着型介護老人福祉施設入所者生活介護 |         |         | 介護老人保健施設  |         |         | 介護療養型医療施設 |         |         | 介護医療院     |         |         |
|-----------|----------|---------|-----------|---------|---------|----------------------|---------|---------|-----------|---------|---------|-----------|---------|---------|-----------|---------|---------|
|           |          |         | 1日当たり利用人数 |         |         | 1日当たり利用人数            |         |         | 1日当たり利用人数 |         |         | 1日当たり利用人数 |         |         | 1日当たり利用人数 |         |         |
|           |          |         | 第1号被保険者   | 第2号被保険者 | 全体      | 第1号被保険者              | 第2号被保険者 | 全体      | 第1号被保険者   | 第2号被保険者 | 全体      | 第1号被保険者   | 第2号被保険者 | 全体      | 第1号被保険者   | 第2号被保険者 | 全体      |
| 京都・乙訓     | 乙訓       | 京都市     | 5,275.3   | 20.7    | 5,296.0 | 743.9                | 8.4     | 752.3   | 3,596.3   | 33.7    | 3,630.0 | 324.3     | 4.6     | 329.0   | 1,507.8   | 25.8    | 1,533.6 |
|           |          | 向日市     | 174.8     | 0.4     | 175.2   | 26.8                 | 0.0     | 26.8    | 119.3     | 1.0     | 120.3   | 8.1       | 0.0     | 8.1     | 48.0      | 2.4     | 50.4    |
|           |          | 長岡京市    | 277.1     | 0.0     | 277.1   | 55.0                 | 1.0     | 56.0    | 161.1     | 1.4     | 162.4   | 22.6      | 0.0     | 22.6    | 24.7      | 0.0     | 24.7    |
|           |          | 大山崎町    | 59.0      | 0.0     | 59.0    | 27.9                 | 0.0     | 27.9    | 32.2      | 1.7     | 33.9    | 5.0       | 0.0     | 5.0     | 8.1       | 0.0     | 8.1     |
|           |          | 計       | 510.9     | 0.4     | 511.3   | 109.8                | 1.0     | 110.8   | 312.6     | 4.1     | 316.7   | 35.7      | 0.0     | 35.7    | 80.8      | 2.4     | 83.3    |
|           | 小計       | 5,786.2 | 21.1      | 5,807.3 | 853.6   | 9.4                  | 863.0   | 3,908.8 | 37.8      | 3,946.6 | 360.1   | 4.6       | 364.7   | 1,588.7 | 28.2      | 1,616.9 |         |
| 山城北       | 山城北      | 宇治市     | 619.5     | 3.8     | 623.3   | 29.6                 | 0.0     | 29.6    | 453.8     | 2.0     | 455.8   | 10.7      | 0.0     | 10.7    | 137.3     | 2.8     | 140.1   |
|           |          | 城陽市     | 296.4     | 0.5     | 296.8   | 37.4                 | 0.0     | 37.4    | 184.8     | 0.2     | 185.0   | 5.8       | 0.0     | 5.8     | 23.4      | 0.0     | 23.4    |
|           |          | 八幡市     | 205.9     | 1.3     | 207.2   | 28.2                 | 0.0     | 28.2    | 284.7     | 3.0     | 287.7   | 7.1       | 0.0     | 7.1     | 16.1      | 0.0     | 16.1    |
|           |          | 京田辺市    | 225.0     | 2.0     | 227.0   | 0.0                  | 0.0     | 0.0     | 136.2     | 0.8     | 137.0   | 1.6       | 0.0     | 1.6     | 9.2       | 0.0     | 9.2     |
|           |          | 久御山町    | 72.4      | 0.0     | 72.4    | 0.0                  | 0.0     | 0.0     | 48.1      | 1.0     | 49.1    | 1.8       | 0.0     | 1.8     | 3.7       | 0.0     | 3.7     |
|           |          | 井手町     | 69.9      | 0.5     | 70.4    | 0.0                  | 0.0     | 0.0     | 26.2      | 0.0     | 26.2    | 0.0       | 0.0     | 0.0     | 2.0       | 0.0     | 2.0     |
|           |          | 宇治田原町   | 66.9      | 0.0     | 66.9    | 0.0                  | 0.0     | 0.0     | 24.7      | 0.0     | 24.7    | 0.5       | 0.0     | 0.5     | 1.7       | 0.0     | 1.7     |
|           | 小計       | 1,556.0 | 8.0       | 1,564.0 | 95.2    | 0.0                  | 95.2    | 1,158.5 | 7.0       | 1,165.5 | 27.4    | 0.0       | 27.4    | 193.3   | 2.8       | 196.1   |         |
| 山城南       | 山城南      | 木津川市    | 255.9     | 1.2     | 257.2   | 0.0                  | 0.0     | 0.0     | 147.5     | 3.8     | 151.3   | 0.2       | 0.0     | 0.2     | 26.5      | 0.0     | 26.5    |
|           |          | 笠置町     | 19.6      | 0.0     | 19.6    | 0.0                  | 0.0     | 0.0     | 7.0       | 0.0     | 7.0     | 0.5       | 0.0     | 0.5     | 2.0       | 0.0     | 2.0     |
|           |          | 和束町     | 54.4      | 0.7     | 55.0    | 0.0                  | 0.0     | 0.0     | 29.3      | 0.0     | 29.3    | 0.0       | 0.0     | 0.0     | 4.1       | 0.0     | 4.1     |
|           |          | 精華町     | 149.5     | 3.8     | 153.4   | 0.0                  | 0.0     | 0.0     | 80.0      | 0.5     | 80.5    | 1.0       | 0.0     | 1.0     | 3.1       | 0.0     | 3.1     |
|           |          | 南山城村    | 37.4      | 0.0     | 37.4    | 0.0                  | 0.0     | 0.0     | 15.0      | 0.0     | 15.0    | 0.0       | 0.0     | 0.0     | 0.7       | 0.0     | 0.7     |
|           | 小計       | 516.9   | 5.7       | 522.6   | 0.0     | 0.0                  | 0.0     | 278.8   | 4.2       | 283.1   | 1.8     | 0.0       | 1.8     | 36.4    | 0.0       | 36.4    |         |
| 南丹        | 南丹       | 亀岡市     | 375.3     | 2.5     | 377.9   | 0.0                  | 0.0     | 0.0     | 275.8     | 3.2     | 279.0   | 45.3      | 1.0     | 46.3    | 75.4      | 2.5     | 78.0    |
|           |          | 南丹市     | 323.8     | 1.1     | 324.9   | 19.0                 | 0.0     | 19.0    | 136.7     | 0.0     | 136.7   | 20.7      | 0.0     | 20.7    | 9.5       | 0.0     | 9.5     |
|           |          | 京丹波町    | 187.9     | 1.0     | 188.9   | 26.8                 | 0.0     | 26.8    | 54.9      | 0.0     | 54.9    | 19.0      | 0.0     | 19.0    | 6.4       | 0.0     | 6.4     |
|           | 小計       | 887.1   | 4.6       | 891.7   | 45.9    | 0.0                  | 45.9    | 467.3   | 3.2       | 470.6   | 85.0    | 1.0       | 86.0    | 91.3    | 2.5       | 93.9    |         |
| 中丹        | 中丹西      | 福知山市    | 638.4     | 1.8     | 640.2   | 74.0                 | 0.0     | 74.0    | 175.0     | 0.7     | 175.7   | 8.6       | 0.0     | 8.6     | 2.1       | 0.0     | 2.1     |
|           |          | 舞鶴市     | 397.4     | 2.9     | 400.3   | 84.7                 | 0.0     | 84.7    | 372.9     | 0.8     | 373.8   | 11.8      | 0.0     | 11.8    | 1.0       | 0.0     | 1.0     |
|           |          | 綾部市     | 306.4     | 0.9     | 307.3   | 34.7                 | 0.0     | 34.7    | 152.3     | 1.0     | 153.3   | 9.2       | 0.0     | 9.2     | 3.9       | 0.0     | 3.9     |
|           | 小計       | 1,342.3 | 5.6       | 1,347.9 | 193.4   | 0.0                  | 193.4   | 700.2   | 2.6       | 702.8   | 29.6    | 0.0       | 29.6    | 7.0     | 0.0       | 7.0     |         |
| 丹後        | 丹後       | 宮津市     | 263.3     | 1.1     | 264.4   | 0.0                  | 0.0     | 0.0     | 71.4      | 0.4     | 71.9    | 0.0       | 0.0     | 0.0     | 1.0       | 0.0     | 1.0     |
|           |          | 京丹後市    | 577.8     | 2.2     | 580.0   | 40.3                 | 0.0     | 40.3    | 85.6      | 1.4     | 87.0    | 0.0       | 0.0     | 0.0     | 1.2       | 0.0     | 1.2     |
|           |          | 伊根町     | 39.3      | 0.0     | 39.3    | 0.0                  | 0.0     | 0.0     | 8.7       | 0.0     | 8.7     | 0.0       | 0.0     | 0.0     | 1.0       | 0.0     | 1.0     |
|           |          | 与謝野町    | 269.1     | 0.0     | 269.1   | 0.0                  | 0.0     | 0.0     | 53.6      | 0.5     | 54.1    | 0.2       | 0.0     | 0.2     | 2.5       | 0.0     | 2.5     |
|           | 小計       | 1,149.5 | 3.3       | 1,152.8 | 40.3    | 0.0                  | 40.3    | 219.4   | 2.3       | 221.7   | 0.2     | 0.0       | 0.2     | 5.7     | 0.0       | 5.7     |         |
| 合計        | 11,237.9 | 48.3    | 11,286.1  | 1,228.3 | 9.4     | 1,237.7              | 6,733.1 | 57.1    | 6,790.3   | 504.1   | 5.6     | 509.7     | 1,922.5 | 33.5    | 1,956.0   |         |         |
| 合計(京都市除く) | 5,962.6  | 27.6    | 5,990.2   | 484.4   | 1.0     | 485.4                | 3,136.9 | 23.4    | 3,160.3   | 179.7   | 1.0     | 180.7     | 414.7   | 7.7     | 422.4     |         |         |

5-(7) 施設・居住系サービスの利用状況(詳細)(続き)

| 圏域        | 保健所名    | 市町村名    | 特定施設入居者生活介護 |         |         | 地域密着型特定施設入居者生活介護 |         |       | 介護予防特定施設入居者生活介護 |         |         | 認知症対応型共同生活介護 |         |         | 介護予防認知症対応型共同生活介護 |         |     |
|-----------|---------|---------|-------------|---------|---------|------------------|---------|-------|-----------------|---------|---------|--------------|---------|---------|------------------|---------|-----|
|           |         |         | 1日当たり利用人数   |         |         | 1日当たり利用人数        |         |       | 1日当たり利用人数       |         |         | 1日当たり利用人数    |         |         | 1日当たり利用人数        |         |     |
|           |         |         | 第1号被保険者     | 第2号被保険者 | 全体      | 第1号被保険者          | 第2号被保険者 | 全体    | 第1号被保険者         | 第2号被保険者 | 全体      | 第1号被保険者      | 第2号被保険者 | 全体      | 第1号被保険者          | 第2号被保険者 | 全体  |
| 京都・乙訓     | 乙訓      | 京都市     | 2,142.4     | 7.4     | 2,149.8 | 317.6            | 0.6     | 318.2 | 126.7           | 0.0     | 126.7   | 2,229.4      | 5.1     | 2,234.5 | 3.3              | 0.0     | 3.3 |
|           |         | 向日市     | 66.9        | 0.6     | 67.5    | 9.6              | 0.0     | 9.6   | 3.5             | 0.0     | 3.5     | 57.6         | 0.0     | 57.6    | 0.0              | 0.0     | 0.0 |
|           |         | 長岡京市    | 143.9       | 2.0     | 145.9   | 0.0              | 0.0     | 0.0   | 21.2            | 0.0     | 21.2    | 141.8        | 0.0     | 141.8   | 0.0              | 0.0     | 0.0 |
|           |         | 大山崎町    | 22.5        | 0.0     | 22.5    | 0.0              | 0.0     | 0.0   | 0.7             | 0.0     | 0.7     | 27.3         | 0.0     | 27.3    | 0.0              | 0.0     | 0.0 |
|           |         | 計       | 233.3       | 2.5     | 235.9   | 9.6              | 0.0     | 9.6   | 25.5            | 0.0     | 25.5    | 226.7        | 0.0     | 226.7   | 0.0              | 0.0     | 0.0 |
|           | 小計      | 2,375.7 | 9.9         | 2,385.6 | 327.2   | 0.6              | 327.8   | 152.2 | 0.0             | 152.2   | 2,456.1 | 5.1          | 2,461.2 | 3.3     | 0.0              | 3.3     |     |
| 山城北       | 山城北     | 宇治市     | 271.2       | 1.0     | 272.2   | 0.0              | 0.0     | 0.0   | 35.8            | 0.0     | 35.8    | 270.0        | 0.0     | 270.0   | 0.0              | 0.0     | 0.0 |
|           |         | 城陽市     | 59.8        | 0.9     | 60.7    | 0.0              | 0.0     | 0.0   | 13.6            | 0.0     | 13.6    | 79.9         | 0.0     | 79.9    | 0.0              | 0.0     | 0.0 |
|           |         | 八幡市     | 102.2       | 0.4     | 102.6   | 0.0              | 0.0     | 0.0   | 14.1            | 0.0     | 14.1    | 52.9         | 0.6     | 53.6    | 0.0              | 0.0     | 0.0 |
|           |         | 京田辺市    | 93.7        | 0.0     | 93.7    | 0.0              | 0.0     | 0.0   | 6.7             | 0.0     | 6.7     | 33.6         | 0.0     | 33.6    | 0.0              | 0.0     | 0.0 |
|           |         | 久御山町    | 8.8         | 0.0     | 8.8     | 0.0              | 0.0     | 0.0   | 2.0             | 0.0     | 2.0     | 8.8          | 0.0     | 8.8     | 0.0              | 0.0     | 0.0 |
|           |         | 井手町     | 7.5         | 0.0     | 7.5     | 0.0              | 0.0     | 0.0   | 0.2             | 0.0     | 0.2     | 8.6          | 0.0     | 8.6     | 0.0              | 0.0     | 0.0 |
|           |         | 宇治田原町   | 8.7         | 0.0     | 8.7     | 0.0              | 0.0     | 0.0   | 0.4             | 0.0     | 0.4     | 0.0          | 0.0     | 0.0     | 0.0              | 0.0     | 0.0 |
|           | 小計      | 551.9   | 2.3         | 554.3   | 0.0     | 0.0              | 0.0     | 72.8  | 0.0             | 72.8    | 453.8   | 0.6          | 454.4   | 0.0     | 0.0              | 0.0     |     |
| 山城南       | 山城南     | 木津川市    | 74.4        | 0.0     | 74.4    | 0.0              | 0.0     | 0.0   | 10.1            | 0.0     | 10.1    | 85.8         | 0.0     | 85.8    | 0.0              | 0.0     | 0.0 |
|           |         | 笠置町     | 2.0         | 0.0     | 2.0     | 0.0              | 0.0     | 0.0   | 0.0             | 0.0     | 0.0     | 0.0          | 0.0     | 0.0     | 0.0              | 0.0     | 0.0 |
|           |         | 和束町     | 2.4         | 0.0     | 2.4     | 0.0              | 0.0     | 0.0   | 0.4             | 0.0     | 0.4     | 0.0          | 0.0     | 0.0     | 0.0              | 0.0     | 0.0 |
|           |         | 精華町     | 37.8        | 0.0     | 37.8    | 0.0              | 0.0     | 0.0   | 4.3             | 0.0     | 4.3     | 18.2         | 0.0     | 18.2    | 0.0              | 0.0     | 0.0 |
|           |         | 南山城村    | 2.5         | 0.0     | 2.5     | 0.0              | 0.0     | 0.0   | 0.0             | 0.0     | 0.0     | 0.0          | 0.0     | 0.0     | 0.0              | 0.0     | 0.0 |
|           | 小計      | 119.1   | 0.0         | 119.1   | 0.0     | 0.0              | 0.0     | 14.8  | 0.0             | 14.8    | 104.0   | 0.0          | 104.0   | 0.0     | 0.0              | 0.0     |     |
| 南丹        | 南丹      | 亀岡市     | 27.2        | 0.0     | 27.2    | 0.0              | 0.0     | 0.0   | 2.3             | 0.0     | 2.3     | 85.3         | 0.0     | 85.3    | 0.2              | 0.0     | 0.2 |
|           |         | 南丹市     | 22.6        | 1.0     | 23.6    | 0.0              | 0.0     | 0.0   | 2.7             | 0.0     | 2.7     | 67.1         | 0.0     | 67.1    | 0.0              | 0.0     | 0.0 |
|           |         | 京丹波町    | 10.6        | 0.0     | 10.6    | 0.0              | 0.0     | 0.0   | 0.0             | 0.0     | 0.0     | 25.6         | 0.0     | 25.6    | 0.0              | 0.0     | 0.0 |
|           | 小計      | 60.3    | 1.0         | 61.3    | 0.0     | 0.0              | 0.0     | 5.1   | 0.0             | 5.1     | 178.0   | 0.0          | 178.0   | 0.2     | 0.0              | 0.2     |     |
| 中丹        | 中丹西     | 福知山市    | 62.8        | 0.0     | 62.8    | 19.6             | 0.0     | 19.6  | 8.2             | 0.0     | 8.2     | 65.7         | 1.0     | 66.7    | 0.0              | 0.0     | 0.0 |
|           |         | 舞鶴市     | 66.8        | 0.0     | 66.8    | 27.3             | 0.0     | 27.3  | 16.2            | 0.0     | 16.2    | 78.3         | 0.0     | 78.3    | 0.0              | 0.0     | 0.0 |
|           |         | 綾部市     | 25.8        | 0.0     | 25.8    | 27.9             | 0.0     | 27.9  | 2.7             | 0.0     | 2.7     | 88.1         | 0.0     | 88.1    | 0.0              | 0.0     | 0.0 |
|           | 小計      | 155.4   | 0.0         | 155.4   | 74.8    | 0.0              | 74.8    | 27.1  | 0.0             | 27.1    | 232.0   | 1.0          | 233.0   | 0.0     | 0.0              | 0.0     |     |
| 丹後        | 丹後      | 宮津市     | 39.5        | 0.0     | 39.5    | 1.0              | 0.0     | 1.0   | 2.0             | 0.0     | 2.0     | 29.4         | 0.0     | 29.4    | 0.0              | 0.0     | 0.0 |
|           |         | 京丹後市    | 38.2        | 0.1     | 38.3    | 0.0              | 0.0     | 0.0   | 3.1             | 0.0     | 3.1     | 96.7         | 0.0     | 96.7    | 0.0              | 0.0     | 0.0 |
|           |         | 伊根町     | 2.9         | 0.0     | 2.9     | 0.0              | 0.0     | 0.0   | 0.0             | 0.0     | 0.0     | 5.6          | 0.0     | 5.6     | 0.0              | 0.0     | 0.0 |
|           |         | 与謝野町    | 15.2        | 0.6     | 15.8    | 0.0              | 0.0     | 0.0   | 3.8             | 0.0     | 3.8     | 37.6         | 0.0     | 37.6    | 0.0              | 0.0     | 0.0 |
|           | 小計      | 95.8    | 0.8         | 96.5    | 1.0     | 0.0              | 1.0     | 8.9   | 0.0             | 8.9     | 169.4   | 0.0          | 169.4   | 0.0     | 0.0              | 0.0     |     |
| 合計        | 3,358.3 | 14.1    | 3,372.3     | 403.0   | 0.6     | 403.6            | 280.9   | 0.0   | 280.9           | 3,593.2 | 6.8     | 3,600.0      | 3.6     | 0.0     | 3.6              |         |     |
| 合計(京都市除く) | 1,215.9 | 6.7     | 1,222.6     | 85.4    | 0.0     | 85.4             | 154.2   | 0.0   | 154.2           | 1,363.8 | 1.6     | 1,365.5      | 0.2     | 0.0     | 0.2              |         |     |

5-(8) 施設サービスの利用状況(詳細)(令和3年2月時点)

| 圏域        | 保健所名 | 市町村名   | 介護老人福祉施設<br>利用人数 | 介護老人福祉施設利用者の流入・流出の状況(左の内訳) |                 |     |     |    |    |              |            |              |              | 地域密着型<br>介護老人福祉施設<br>利用人数 | 地域密着型介護老人福祉施設入所者生活介護利用者の流入・流出の状況(左の内訳) |            |     |  |
|-----------|------|--------|------------------|----------------------------|-----------------|-----|-----|----|----|--------------|------------|--------------|--------------|---------------------------|----------------------------------------|------------|-----|--|
|           |      |        |                  | 圏域内施設<br>利用者               | 他 圏 域 施 設 利 用 者 |     |     |    |    | 他府県施設<br>利用者 | 合 計<br>(人) | 圏域内施設<br>利用者 | 他圏域施設<br>利用者 |                           | 他府県施設<br>利用者                           | 合 計<br>(人) |     |  |
|           |      |        |                  |                            | 京都・乙訓           | 山城北 | 山城南 | 南丹 | 中丹 |              |            |              |              |                           |                                        |            | 丹後  |  |
| 京都・乙訓     |      | 京都市    | 5,496            | 5,135                      |                 | 80  | 6   | 85 | 16 | 5            | 169        | 5,496        | 779          | 779                       | 0                                      | 0          | 779 |  |
|           | 乙訓   | 向日市    | 191              | 176                        |                 | 2   | 1   | 3  | 1  | 0            | 8          | 191          | 29           | 29                        | 0                                      | 0          | 29  |  |
|           |      | 長岡京市   | 289              | 274                        |                 | 1   | 0   | 3  | 2  | 0            | 9          | 289          | 60           | 60                        | 0                                      | 0          | 60  |  |
|           |      | 大山崎町   | 62               | 51                         |                 | 0   | 0   | 2  | 0  | 0            | 9          | 62           | 29           | 29                        | 0                                      | 0          | 29  |  |
|           |      | 計      | 542              | 501                        |                 | 3   | 1   | 8  | 3  | 0            | 26         | 542          | 118          | 118                       | 0                                      | 0          | 118 |  |
| 小計        |      | 6,038  | 5,636            |                            | 83              | 7   | 93  | 19 | 5  | 195          | 6,038      | 897          | 897          | 0                         | 0                                      | 897        |     |  |
| 山城北       | 山城北  | 宇治市    | 640              | 509                        | 114             |     | 2   | 0  | 1  | 0            | 14         | 640          | 30           | 30                        | 0                                      | 0          | 30  |  |
|           |      | 城陽市    | 316              | 295                        | 11              |     | 0   | 2  | 2  | 0            | 6          | 316          | 39           | 39                        | 0                                      | 0          | 39  |  |
|           |      | 八幡市    | 214              | 173                        | 7               |     | 0   | 0  | 0  | 0            | 34         | 214          | 29           | 29                        | 0                                      | 0          | 29  |  |
|           |      | 京田辺市   | 233              | 206                        | 2               |     | 3   | 0  | 0  | 0            | 22         | 233          | 0            | 0                         | 0                                      | 0          | 0   |  |
|           |      | 久御山町   | 82               | 76                         | 6               |     | 0   | 0  | 0  | 0            | 0          | 82           | 0            | 0                         | 0                                      | 0          | 0   |  |
|           |      | 井手町    | 74               | 68                         | 2               |     | 3   | 0  | 0  | 0            | 1          | 74           | 0            | 0                         | 0                                      | 0          | 0   |  |
|           |      | 宇治田原町  | 70               | 68                         | 2               |     | 0   | 0  | 0  | 0            | 0          | 70           | 0            | 0                         | 0                                      | 0          | 0   |  |
|           | 小計   |        | 1,629            | 1,395                      | 144             |     | 8   | 2  | 3  | 0            | 77         | 1,629        | 98           | 98                        | 0                                      | 0          | 98  |  |
| 山城南       | 山城南  | 木津川市   | 265              | 208                        | 1               | 17  |     | 0  | 0  | 0            | 39         | 265          | 0            | 0                         | 0                                      | 0          | 0   |  |
|           |      | 笠置町    | 22               | 14                         | 0               | 0   |     | 0  | 0  | 0            | 8          | 22           | 0            | 0                         | 0                                      | 0          | 0   |  |
|           |      | 和束町    | 56               | 45                         | 0               | 7   |     | 0  | 0  | 0            | 4          | 56           | 0            | 0                         | 0                                      | 0          | 0   |  |
|           |      | 精華町    | 157              | 101                        | 1               | 30  |     | 0  | 0  | 0            | 25         | 157          | 0            | 0                         | 0                                      | 0          | 0   |  |
|           |      | 南山城村   | 38               | 21                         | 0               | 0   |     | 0  | 0  | 0            | 17         | 38           | 0            | 0                         | 0                                      | 0          | 0   |  |
|           | 小計   |        | 538              | 389                        | 2               | 54  |     | 0  | 0  | 0            | 93         | 538          | 0            | 0                         | 0                                      | 0          | 0   |  |
| 南丹        | 南丹   | 亀岡市    | 396              | 355                        | 15              | 0   | 0   |    | 2  | 0            | 24         | 396          | 0            | 0                         | 0                                      | 0          | 0   |  |
|           |      | 南丹市    | 345              | 319                        | 20              | 0   | 0   |    | 1  | 0            | 5          | 345          | 20           | 20                        | 0                                      | 0          | 20  |  |
|           |      | 京丹波町   | 198              | 190                        | 0               | 1   | 0   |    | 3  | 0            | 4          | 198          | 28           | 28                        | 0                                      | 0          | 28  |  |
|           | 小計   |        | 939              | 864                        | 35              | 1   | 0   |    | 6  | 0            | 33         | 939          | 48           | 48                        | 0                                      | 0          | 48  |  |
| 中丹        | 中丹西  | 福知山市   | 656              | 589                        | 4               | 2   | 0   | 27 |    | 5            | 29         | 656          | 77           | 77                        | 0                                      | 0          | 77  |  |
|           |      | 舞鶴市    | 409              | 347                        | 3               | 0   | 0   | 5  |    | 26           | 28         | 409          | 87           | 87                        | 0                                      | 0          | 87  |  |
|           |      | 綾部市    | 320              | 303                        | 1               | 0   | 0   | 13 |    | 0            | 3          | 320          | 26           | 11                        | 13                                     | 2          | 26  |  |
|           | 小計   |        | 1,385            | 1,239                      | 8               | 2   | 0   | 45 |    | 31           | 60         | 1,385        | 190          | 175                       | 13                                     | 2          | 190 |  |
| 丹後        | 丹後   | 宮津市    | 259              | 245                        | 1               | 0   | 0   | 4  | 4  |              | 5          | 259          | 0            | 0                         | 0                                      | 0          | 0   |  |
|           |      | 京丹後市   | 603              | 582                        | 6               | 2   | 1   | 3  | 0  |              | 9          | 603          | 42           | 42                        | 0                                      | 0          | 42  |  |
|           |      | 伊根町    | 43               | 41                         | 0               | 0   | 0   | 1  | 1  |              | 0          | 43           | 0            | 0                         | 0                                      | 0          | 0   |  |
|           |      | 与謝野町   | 280              | 270                        | 2               | 0   | 0   | 1  | 1  |              | 6          | 280          | 0            | 0                         | 0                                      | 0          | 0   |  |
|           | 小計   |        | 1,185            | 1,138                      | 9               | 2   | 1   | 9  | 6  |              | 20         | 1,185        | 42           | 42                        | 0                                      | 0          | 42  |  |
| 合計        |      | 11,714 | 10,661           | 198                        | 142             | 16  | 149 | 34 | 36 | 478          | 11,714     | 1,275        | 1,260        | 13                        | 2                                      | 1,275      |     |  |
| 合計(京都市除く) |      | 6,218  | 5,526            | 198                        | 62              | 10  | 64  | 18 | 31 | 309          | 6,218      | 496          | 481          | 13                        | 2                                      | 496        |     |  |



5-(8) 施設サービスの利用状況(詳細)(続き)

| 圏域         | 保健所名  | 市町村名  | 介護老人<br>保健施設<br>利用人数 | 介護老人保健施設利用者の流入・流出の状況(左の内訳) |       |                 |       |       |     |       |       |       |       | 介護療養型<br>医療施設<br>利用人数 | 介護療養型医療施設利用者の流入・流出の状況(左の内訳) |       |       |                 |       |       |     |     |     |       |       |            |
|------------|-------|-------|----------------------|----------------------------|-------|-----------------|-------|-------|-----|-------|-------|-------|-------|-----------------------|-----------------------------|-------|-------|-----------------|-------|-------|-----|-----|-----|-------|-------|------------|
|            |       |       |                      | 圏域内施設                      |       | 他 圏 域 施 設 利 用 者 |       |       |     |       |       | 他府県施設 |       |                       | 合 計<br>(人)                  | 圏域内施設 |       | 他 圏 域 施 設 利 用 者 |       |       |     |     |     | 他府県施設 |       | 合 計<br>(人) |
|            |       |       |                      | 利 用 者                      | 入 院 者 | 京 都 ・ 乙 訓       | 山 城 北 | 山 城 南 | 南 丹 | 中 丹   | 丹 後   | 利 用 者 | 入 院 者 |                       |                             | 利 用 者 | 入 院 者 | 京 都 ・ 乙 訓       | 山 城 北 | 山 城 南 | 南 丹 | 中 丹 | 丹 後 | 利 用 者 | 入 院 者 |            |
| 京都・乙訓      |       | 京都市   | 3,972                | 3,784                      |       | 77              | 4     | 26    | 2   | 0     | 79    | 3,972 | 269   | 255                   |                             | 0     | 0     | 14              | 0     | 0     | 0   | 0   | 269 |       |       |            |
|            | 乙 訓   | 向日市   | 146                  | 140                        |       | 1               | 0     | 3     | 0   | 0     | 2     | 146   | 5     | 4                     |                             | 0     | 0     | 1               | 0     | 0     | 0   | 0   | 5   |       |       |            |
|            |       | 長岡京市  | 195                  | 182                        |       | 0               | 0     | 1     | 0   | 0     | 12    | 195   | 13    | 12                    |                             | 0     | 0     | 1               | 0     | 0     | 0   | 0   | 13  |       |       |            |
|            |       | 大山崎町  | 41                   | 29                         |       | 0               | 0     | 0     | 0   | 0     | 12    | 41    | 2     | 2                     |                             | 0     | 0     | 0               | 0     | 0     | 0   | 0   | 2   |       |       |            |
|            |       | 計     | 382                  | 351                        |       | 1               | 0     | 4     | 0   | 0     | 26    | 382   | 20    | 18                    |                             | 0     | 0     | 2               | 0     | 0     | 0   | 0   | 20  |       |       |            |
|            | 小 計   | 4,354 | 4,135                |                            | 78    | 4               | 30    | 2     | 0   | 105   | 4,354 | 289   | 273   |                       | 0                           | 0     | 16    | 0               | 0     | 0     | 0   | 289 |     |       |       |            |
| 山城北        | 山城北   | 宇治市   | 493                  | 306                        | 173   |                 | 0     | 0     | 2   | 0     | 12    | 493   | 8     | 0                     | 8                           |       | 0     | 0               | 0     | 0     | 0   | 0   | 8   |       |       |            |
|            |       | 城陽市   | 205                  | 171                        | 28    |                 | 1     | 0     | 0   | 0     | 5     | 205   | 13    | 0                     | 12                          |       | 0     | 0               | 0     | 0     | 0   | 1   | 13  |       |       |            |
|            |       | 八幡市   | 314                  | 198                        | 13    |                 | 1     | 0     | 0   | 0     | 102   | 314   | 1     | 0                     | 1                           |       | 0     | 0               | 0     | 0     | 0   | 0   | 1   |       |       |            |
|            |       | 京田辺市  | 149                  | 87                         | 12    |                 | 7     | 0     | 0   | 0     | 43    | 149   | 0     | 0                     | 0                           |       | 0     | 0               | 0     | 0     | 0   | 0   | 0   |       |       |            |
|            |       | 久御山町  | 51                   | 32                         | 17    |                 | 0     | 0     | 0   | 0     | 2     | 51    | 1     | 0                     | 1                           |       | 0     | 0               | 0     | 0     | 0   | 0   | 1   |       |       |            |
|            |       | 井手町   | 28                   | 16                         | 2     |                 | 7     | 1     | 0   | 0     | 2     | 28    | 0     | 0                     | 0                           |       | 0     | 0               | 0     | 0     | 0   | 0   | 0   |       |       |            |
|            |       | 宇治田原町 | 22                   | 16                         | 5     |                 | 1     | 0     | 0   | 0     | 0     | 22    | 0     | 0                     | 0                           |       | 0     | 0               | 0     | 0     | 0   | 0   | 0   |       |       |            |
|            | 小 計   | 1,262 | 826                  | 250                        |       | 17              | 1     | 2     | 0   | 166   | 1,262 | 23    | 0     | 22                    |                             | 0     | 0     | 0               | 0     | 0     | 0   | 1   | 23  |       |       |            |
| 山城南        | 山城南   | 木津川市  | 171                  | 96                         | 5     | 7               |       | 0     | 0   | 0     | 63    | 171   | 0     | 0                     | 0                           |       | 0     | 0               | 0     | 0     | 0   | 0   | 0   |       |       |            |
|            |       | 笠置町   | 7                    | 4                          | 0     | 1               |       | 0     | 0   | 0     | 2     | 7     | 3     | 0                     | 1                           |       | 0     | 0               | 0     | 0     | 0   | 2   | 3   |       |       |            |
|            |       | 和束町   | 25                   | 15                         | 0     | 2               |       | 0     | 0   | 0     | 8     | 25    | 0     | 0                     | 0                           |       | 0     | 0               | 0     | 0     | 0   | 0   | 0   |       |       |            |
|            |       | 精華町   | 86                   | 37                         | 0     | 6               |       | 0     | 0   | 0     | 43    | 86    | 1     | 0                     | 1                           |       | 0     | 0               | 0     | 0     | 0   | 0   | 1   |       |       |            |
|            |       | 南山城村  | 16                   | 7                          | 0     | 0               |       | 0     | 0   | 0     | 9     | 16    | 0     | 0                     | 0                           |       | 0     | 0               | 0     | 0     | 0   | 0   | 0   |       |       |            |
|            | 小 計   | 305   | 159                  | 5                          | 16    |                 | 0     | 0     | 0   | 125   | 305   | 4     | 0     | 2                     |                             | 0     | 0     | 0               | 0     | 0     | 0   | 2   | 4   |       |       |            |
| 南丹         | 南丹    | 亀岡市   | 301                  | 237                        | 30    | 1               | 0     |       | 0   | 0     | 33    | 301   | 48    | 40                    | 8                           | 0     | 0     |                 | 0     | 0     | 0   | 0   | 48  |       |       |            |
|            |       | 南丹市   | 148                  | 140                        | 7     | 1               | 0     |       | 0   | 0     | 0     | 148   | 20    | 19                    | 1                           | 0     | 0     |                 | 0     | 0     | 0   | 0   | 20  |       |       |            |
|            |       | 京丹波町  | 67                   | 53                         | 4     | 1               | 0     |       | 2   | 0     | 7     | 67    | 18    | 17                    | 1                           | 0     | 0     |                 | 0     | 0     | 0   | 0   | 18  |       |       |            |
|            | 小 計   | 516   | 430                  | 41                         | 3     | 0               |       | 2     | 0   | 40    | 516   | 86    | 76    | 10                    | 0                           | 0     |       | 0               | 0     | 0     | 0   | 86  |     |       |       |            |
| 中丹         | 中丹西   | 福知山市  | 188                  | 160                        | 7     | 0               | 0     | 3     |     | 1     | 17    | 188   | 9     | 4                     | 0                           | 0     | 0     | 5               |       | 0     | 0   | 0   | 9   |       |       |            |
|            |       | 舞鶴市   | 410                  | 378                        | 3     | 1               | 0     | 0     |     | 1     | 27    | 410   | 11    | 9                     | 0                           | 0     | 0     | 1               |       | 0     | 1   | 0   | 11  |       |       |            |
|            |       | 綾部市   | 178                  | 166                        | 4     | 0               | 0     | 2     |     | 0     | 6     | 178   | 9     | 2                     | 0                           | 0     | 0     | 7               |       | 0     | 0   | 0   | 9   |       |       |            |
|            | 小 計   | 776   | 704                  | 14                         | 1     | 0               | 5     |       | 2   | 50    | 776   | 29    | 15    | 0                     | 0                           | 0     | 13    |                 | 0     | 1     | 0   | 29  |     |       |       |            |
| 丹後         | 丹後    | 宮津市   | 69                   | 59                         | 4     | 0               | 0     | 0     | 2   |       | 4     | 69    | 0     | 0                     | 0                           | 0     | 0     | 0               |       | 0     | 0   | 0   | 0   |       |       |            |
|            |       | 京丹後市  | 85                   | 67                         | 5     | 1               | 0     | 0     | 3   |       | 9     | 85    | 0     | 0                     | 0                           | 0     | 0     | 0               |       | 0     | 0   | 0   | 0   |       |       |            |
|            |       | 伊根町   | 9                    | 7                          | 1     | 0               | 0     | 0     | 0   |       | 1     | 9     | 0     | 0                     | 0                           | 0     | 0     | 0               |       | 0     | 0   | 0   | 0   |       |       |            |
|            |       | 与謝野町  | 64                   | 48                         | 4     | 0               | 0     | 0     | 8   |       | 4     | 64    | 1     | 0                     | 1                           | 0     | 0     | 0               |       | 0     | 0   | 0   | 1   |       |       |            |
|            | 小 計   | 227   | 181                  | 14                         | 1     | 0               | 0     | 13    |     | 18    | 227   | 1     | 0     | 1                     | 0                           | 0     | 0     |                 | 0     | 0     | 0   | 1   |     |       |       |            |
| 合 計        | 7,440 | 6,435 | 324                  | 99                         | 21    | 36              | 19    | 2     | 504 | 7,440 | 432   | 364   | 35    | 0                     | 0                           | 29    | 0     | 0               | 0     | 4     | 432 |     |     |       |       |            |
| 合 計(京都市除く) | 3,468 | 2,651 | 324                  | 22                         | 17    | 10              | 17    | 2     | 425 | 3,468 | 163   | 109   | 35    | 0                     | 0                           | 15    | 0     | 0               | 0     | 4     | 163 |     |     |       |       |            |

5-(8) 施設サービスの利用状況(詳細)(続き)

| 圏域          | 保健所名  | 市町村名  | 介護医療院<br>利用者数 | 介護医療院利用者の流入・流出の状況(左の内訳) |                 |     |     |    |    |              |    | 合計<br>(人) |   |
|-------------|-------|-------|---------------|-------------------------|-----------------|-----|-----|----|----|--------------|----|-----------|---|
|             |       |       |               | 圏域内施設<br>利用者            | 他 圏 域 施 設 利 用 者 |     |     |    |    | 他府県施設<br>利用者 |    |           |   |
|             |       |       |               |                         | 京都・乙訓           | 山城北 | 山城南 | 南丹 | 中丹 |              | 丹後 |           |   |
| 京都・乙訓       |       | 京都市   | 1,638         | 1,609                   |                 | 15  | 0   | 6  | 0  | 0            | 8  | 1,638     |   |
|             | 乙 訓   | 向日市   | 61            | 59                      |                 | 0   | 0   | 1  | 0  | 0            | 1  | 61        |   |
|             |       | 長岡京市  | 40            | 40                      |                 | 0   | 0   | 0  | 0  | 0            | 0  | 40        |   |
|             |       | 大山崎町  | 10            | 9                       |                 | 1   | 0   | 0  | 0  | 0            | 0  | 10        |   |
|             |       | 計     | 111           | 108                     |                 | 1   | 0   | 1  | 0  | 0            | 0  | 111       |   |
| 小 計         | 1,749 | 1,717 |               | 16                      | 0               | 7   | 0   | 0  | 8  | 1,749        |    |           |   |
| 山城北         | 山城北   | 宇治市   | 153           | 26                      | 126             |     | 0   | 0  | 0  | 0            | 1  | 153       |   |
|             |       | 城陽市   | 25            | 3                       | 21              |     | 0   | 0  | 0  | 0            | 1  | 25        |   |
|             |       | 八幡市   | 24            | 1                       | 23              |     | 0   | 0  | 0  | 0            | 0  | 24        |   |
|             |       | 京田辺市  | 10            | 2                       | 8               |     | 0   | 0  | 0  | 0            | 0  | 10        |   |
|             |       | 久御山町  | 5             | 0                       | 5               |     | 0   | 0  | 0  | 0            | 0  | 5         |   |
|             |       | 井手町   | 2             | 0                       | 2               |     | 0   | 0  | 0  | 0            | 0  | 2         |   |
|             | 宇治田原町 | 4     | 0             | 3                       |                 | 0   | 0   | 0  | 0  | 1            | 4  |           |   |
| 小 計         | 223   | 32    | 188           |                         | 0               | 0   | 0   | 0  | 3  | 223          |    |           |   |
| 山城南         | 山城南   | 木津川市  | 25            | 0                       | 2               | 2   |     | 0  | 0  | 0            | 21 | 25        |   |
|             |       | 笠置町   | 2             | 0                       | 0               | 0   |     | 0  | 0  | 0            | 2  | 2         |   |
|             |       | 和束町   | 5             | 0                       | 0               | 2   |     | 0  | 0  | 0            | 3  | 5         |   |
|             |       | 精華町   | 3             | 0                       | 1               | 0   |     | 0  | 0  | 0            | 2  | 3         |   |
|             |       | 南山城村  | 1             | 0                       | 0               | 0   |     | 0  | 0  | 0            | 1  | 1         |   |
| 小 計         | 36    | 0     | 3             | 4                       |                 | 0   | 0   | 0  | 29 | 36           |    |           |   |
| 南丹          | 南丹    | 亀岡市   | 84            | 71                      | 13              | 0   | 0   |    | 0  | 0            | 0  | 84        |   |
|             |       | 南丹市   | 10            | 8                       | 2               | 0   | 0   |    | 0  | 0            | 0  | 10        |   |
|             |       | 京丹波町  | 7             | 4                       | 2               | 1   | 0   |    | 0  | 0            | 0  | 7         |   |
| 小 計         | 101   | 83    | 17            | 1                       | 0               |     | 0   | 0  | 0  | 101          |    |           |   |
| 中丹          | 中丹    | 中丹西   | 福知山市          | 3                       | 0               | 3   | 0   | 0  | 0  |              | 0  | 0         | 3 |
|             |       | 舞鶴市   | 1             | 0                       | 1               | 0   | 0   | 0  |    | 0            | 0  | 1         |   |
|             |       | 綾部市   | 4             | 0                       | 4               | 0   | 0   | 0  |    | 0            | 0  | 4         |   |
| 小 計         | 8     | 0     | 8             | 0                       | 0               | 0   |     | 0  | 0  | 8            |    |           |   |
| 丹後          | 丹後    | 宮津市   | 1             | 0                       | 1               | 0   | 0   | 0  |    | 0            | 0  | 1         |   |
|             |       | 京丹後市  | 2             | 0                       | 1               | 0   | 0   | 1  | 0  |              | 0  | 2         |   |
|             |       | 伊根町   | 1             | 0                       | 1               | 0   | 0   | 0  | 0  |              | 0  | 1         |   |
|             |       | 与謝野町  | 2             | 0                       | 1               | 0   | 0   | 1  | 0  |              | 0  | 2         |   |
| 小 計         | 6     | 0     | 4             | 0                       | 0               | 2   | 0   |    | 0  | 6            |    |           |   |
| 合 計         | 2,123 | 1,832 | 220           | 21                      | 0               | 9   | 0   | 0  | 40 | 2,123        |    |           |   |
| 合 計 (京都市除く) | 485   | 223   | 220           | 6                       | 0               | 3   | 0   | 0  | 32 | 485          |    |           |   |

5-(9) 総合事業の利用状況(詳細)

| 圏域        | 保健所名   | 市町村名    | 訪問型(従前)         |                              | 訪問型(A型)         |                              | 訪問型(B型)         |                              | 訪問型(C型)         |                              | 訪問型(D型)         |                              | 通所型(従前)         |                              | 通所型(A型)         |                              | 通所型(B型)         |                              | 通所型(C型)         |                              | 通所型(D型)         |                              |
|-----------|--------|---------|-----------------|------------------------------|-----------------|------------------------------|-----------------|------------------------------|-----------------|------------------------------|-----------------|------------------------------|-----------------|------------------------------|-----------------|------------------------------|-----------------|------------------------------|-----------------|------------------------------|-----------------|------------------------------|
|           |        |         | 第1号、第2号<br>被保険者 | 訪問型<br>(従前)<br>1月当たり<br>利用件数 | 第1号、第2号<br>被保険者 | 訪問型<br>(A型)<br>1月当たり<br>利用件数 | 第1号、第2号<br>被保険者 | 訪問型<br>(B型)<br>1月当たり<br>利用人数 | 第1号、第2号<br>被保険者 | 訪問型<br>(C型)<br>1月当たり<br>利用人数 | 第1号、第2号<br>被保険者 | 訪問型<br>(D型)<br>1月当たり<br>利用人数 | 第1号、第2号<br>被保険者 | 通所型<br>(従前)<br>1月当たり<br>利用件数 | 第1号、第2号<br>被保険者 | 通所型<br>(A型)<br>1月当たり<br>利用件数 | 第1号、第2号<br>被保険者 | 通所型<br>(B型)<br>1月当たり<br>利用人数 | 第1号、第2号<br>被保険者 | 通所型<br>(C型)<br>1月当たり<br>利用人数 | 第1号、第2号<br>被保険者 | 通所型<br>(D型)<br>1月当たり<br>利用人数 |
|           |        |         | 合計(件)           |                              | 合計(件)           |                              | 合計(人)           |                              | 合計(人)           |                              | 合計(人)           |                              | 合計(件)           |                              | 合計(件)           |                              | 合計(人)           |                              | 合計(人)           |                              | 合計(人)           |                              |
| 京都・乙訓     | 乙訓     | 京都市     | 41,508          | 3,459.0                      | 24,641          | 2,053.4                      | 0               | 0.0                          | 0               | 0.0                          | 0               | 0.0                          | 70,229          | 5,852.4                      | 5,226           | 435.5                        | 0               | 0.0                          | 351             | 29.3                         |                 |                              |
|           |        | 向日市     | 1,382           | 115.2                        | 22              | 1.8                          | 76              | 6.3                          | 0               | 0.0                          | 0               | 0.0                          | 1,783           | 148.6                        | 78              | 6.5                          | 0               | 0.0                          | 132             | 11.0                         |                 |                              |
|           |        | 長岡京市    | 2,390           | 199.2                        | 8               | 0.7                          | 0               | 0.0                          | 0               | 0.0                          | 0               | 0.0                          | 3,312           | 276.0                        | 1,834           | 152.8                        | 0               | 0.0                          | 21              | 1.8                          |                 |                              |
|           |        | 大山崎町    | 412             | 34.3                         | 0               | 0.0                          | 0               | 0.0                          | 0               | 0.0                          | 0               | 0.0                          | 463             | 38.6                         | 0               | 0.0                          | 0               | 0.0                          | 0               | 0.0                          |                 |                              |
|           |        | 計       | 4,184           | 348.7                        | 30              | 2.5                          | 76              | 6.3                          | 0               | 0.0                          | 0               | 0.0                          | 5,558           | 463.2                        | 1,912           | 159.3                        | 0               | 0.0                          | 153             | 12.8                         |                 |                              |
|           | 小計     | 45,692  | 3,807.7         | 24,671                       | 2,055.9         | 76                           | 6.3             | 0                            | 0.0             | 0                            | 0.0             | 75,787                       | 6,315.6         | 7,138                        | 594.8           | 0                            | 0.0             | 504                          | 42.0            |                              |                 |                              |
| 山城北       | 山城北    | 宇治市     | 6,418           | 534.8                        | 644             | 53.7                         | 0               | 0.0                          | 48              | 4.0                          | 0               | 0.0                          | 3,925           | 327.1                        | 3,540           | 295.0                        | 1,036           | 86.3                         | 179             | 14.9                         |                 |                              |
|           |        | 城陽市     | 5,496           | 458.0                        | 11              | 0.9                          | 0               | 0.0                          | 0               | 0.0                          | 0               | 0.0                          | 2,335           | 194.6                        | 3,564           | 297.0                        | 0               | 0.0                          | 0               | 0.0                          |                 |                              |
|           |        | 八幡市     | 4,120           | 343.3                        | 0               | 0.0                          | 71              | 5.9                          | 0               | 0.0                          | 0               | 0.0                          | 2,951           | 245.9                        | 0               | 0.0                          | 206             | 17.2                         | 148             | 12.3                         |                 |                              |
|           |        | 京田辺市    | 1,174           | 97.8                         | 182             | 15.2                         | 0               | 0.0                          | 4               | 0.3                          | 0               | 0.0                          | 955             | 79.6                         | 65              | 5.4                          | 0               | 0.0                          | 24              | 2.0                          |                 |                              |
|           |        | 久御山町    | 788             | 65.7                         | 0               | 0.0                          | 0               | 0.0                          | 0               | 0.0                          | 0               | 0.0                          | 982             | 81.8                         | 0               | 0.0                          | 0               | 0.0                          | 0               | 0.0                          |                 |                              |
|           |        | 井手町     | 251             | 20.9                         | 0               | 0.0                          | 0               | 0.0                          | 0               | 0.0                          | 0               | 0.0                          | 321             | 26.8                         | 197             | 16.4                         | 0               | 0.0                          | 0               | 0.0                          |                 |                              |
|           |        | 宇治田原町   | 167             | 13.9                         | 0               | 0.0                          | 0               | 0.0                          | 0               | 0.0                          | 0               | 0.0                          | 194             | 16.2                         | 0               | 0.0                          | 0               | 0.0                          | 0               | 0.0                          |                 |                              |
|           | 小計     | 18,414  | 1,534.5         | 837                          | 69.8            | 71                           | 5.9             | 52                           | 4.3             | 0                            | 0.0             | 11,663                       | 971.9           | 7,366                        | 613.8           | 1,242                        | 103.5           | 351                          | 29.3            |                              |                 |                              |
| 山城南       | 山城南    | 木津川市    | 1,950           | 162.5                        | 138             | 11.5                         | 0               | 0.0                          | 0               | 0.0                          | 0               | 0.0                          | 1,985           | 165.4                        | 628             | 52.3                         | 0               | 0.0                          | 0               | 0.0                          |                 |                              |
|           |        | 笠置町     | 0               | 0.0                          | 43              | 3.6                          | 0               | 0.0                          | 0               | 0.0                          | 0               | 0.0                          | 55              | 4.6                          | 0               | 0.0                          | 0               | 0.0                          | 0               | 0.0                          |                 |                              |
|           |        | 和束町     | 21              | 1.8                          | 119             | 9.9                          | 0               | 0.0                          | 0               | 0.0                          | 0               | 0.0                          | 264             | 22.0                         | 24              | 2.0                          | 0               | 0.0                          | 0               | 0.0                          |                 |                              |
|           |        | 精華町     | 154             | 12.8                         | 205             | 17.1                         | 0               | 0.0                          | 0               | 0.0                          | 0               | 0.0                          | 339             | 28.3                         | 410             | 34.2                         | 110             | 9.2                          | 60              | 5.0                          |                 |                              |
|           |        | 南山城村    | 97              | 8.1                          | 0               | 0.0                          | 0               | 0.0                          | 0               | 0.0                          | 0               | 0.0                          | 9               | 0.8                          | 150             | 12.5                         | 0               | 0.0                          | 0               | 0.0                          |                 |                              |
|           | 小計     | 2,222   | 185.2           | 505                          | 42.1            | 0                            | 0.0             | 0                            | 0.0             | 0                            | 0.0             | 2,652                        | 221.0           | 1,212                        | 101.0           | 110                          | 9.2             | 60                           | 5.0             |                              |                 |                              |
| 南丹        | 南丹     | 亀岡市     | 2,525           | 210.4                        | 0               | 0.0                          | 0               | 0.0                          | 0               | 0.0                          | 0               | 0.0                          | 4,233           | 352.8                        | 0               | 0.0                          | 0               | 0.0                          | 2               | 0.2                          |                 |                              |
|           |        | 南丹市     | 1,712           | 142.7                        | 291             | 24.3                         | 0               | 0.0                          | 0               | 0.0                          | 0               | 0.0                          | 2,474           | 206.2                        | 0               | 0.0                          | 0               | 0.0                          | 0               | 0.0                          |                 |                              |
|           |        | 京丹波町    | 168             | 14.0                         | 86              | 7.2                          | 0               | 0.0                          | 0               | 0.0                          | 0               | 0.0                          | 552             | 46.0                         | 1,354           | 112.8                        | 0               | 0.0                          | 358             | 29.8                         |                 |                              |
|           | 小計     | 4,405   | 367.1           | 377                          | 31.4            | 0                            | 0.0             | 0                            | 0.0             | 0                            | 0.0             | 7,259                        | 604.9           | 1,354                        | 112.8           | 0                            | 0.0             | 360                          | 30.0            |                              |                 |                              |
| 中丹        | 中丹西    | 福知山市    | 1,711           | 142.6                        | 510             | 42.5                         | 0               | 0.0                          | 59              | 4.9                          | 0               | 0.0                          | 3,840           | 320.0                        | 0               | 0.0                          | 0               | 0.0                          | 59              | 4.9                          |                 |                              |
|           |        | 舞鶴市     | 3,674           | 306.2                        | 0               | 0.0                          | 0               | 0.0                          | 0               | 0.0                          | 0               | 0.0                          | 5,272           | 439.3                        | 0               | 0.0                          | 0               | 0.0                          | 0               | 0.0                          |                 |                              |
|           |        | 綾部市     | 728             | 60.7                         | 497             | 41.4                         | 0               | 0.0                          | 0               | 0.0                          | 0               | 0.0                          | 187             | 15.6                         | 156             | 13.0                         | 0               | 0.0                          | 0               | 0.0                          |                 |                              |
|           | 小計     | 6,113   | 509.4           | 1,007                        | 83.9            | 0                            | 0.0             | 59                           | 4.9             | 0                            | 0.0             | 9,299                        | 774.9           | 156                          | 13.0            | 0                            | 0.0             | 59                           | 4.9             |                              |                 |                              |
| 丹後        | 丹後     | 宮津市     | 734             | 61.2                         | 390             | 32.5                         | 0               | 0.0                          | 0               | 0.0                          | 0               | 0.0                          | 3,285           | 273.8                        | 79              | 6.6                          | 0               | 0.0                          | 0               | 0.0                          |                 |                              |
|           |        | 京丹後市    | 1,370           | 114.2                        | 377             | 31.4                         | 0               | 0.0                          | 0               | 0.0                          | 0               | 0.0                          | 4,332           | 361.0                        | 992             | 82.7                         | 0               | 0.0                          | 0               | 0.0                          |                 |                              |
|           |        | 伊根町     | 161             | 13.4                         | 0               | 0.0                          | 0               | 0.0                          | 0               | 0.0                          | 0               | 0.0                          | 236             | 19.7                         | 0               | 0.0                          | 0               | 0.0                          | 56              | 4.7                          |                 |                              |
|           |        | 与謝野町    | 15              | 1.3                          | 128             | 10.7                         | 32              | 2.7                          | 0               | 0.0                          | 0               | 0.0                          | 199             | 16.6                         | 638             | 53.2                         | 32              | 2.7                          | 0               | 0.0                          |                 |                              |
|           | 小計     | 2,280   | 190.0           | 895                          | 74.6            | 32                           | 2.7             | 0                            | 0.0             | 0                            | 0.0             | 8,052                        | 671.0           | 1,709                        | 142.4           | 32                           | 2.7             | 56                           | 4.7             |                              |                 |                              |
| 合計        | 79,126 | 6,593.8 | 28,292          | 2,357.7                      | 179             | 14.9                         | 111             | 9.3                          | 0               | 0.0                          | 114,712         | 9,559.3                      | 18,935          | 1,577.9                      | 1,384           | 115.3                        | 1,390           | 115.8                        |                 |                              |                 |                              |
| 合計(京都市除く) | 37,618 | 3,134.8 | 3,651           | 304.3                        | 179             | 14.9                         | 111             | 9.3                          | 0               | 0.0                          | 44,483          | 3,706.9                      | 13,709          | 1,142.4                      | 1,384           | 115.3                        | 1,039           | 86.6                         |                 |                              |                 |                              |

※訪問及び通所C型サービスについては、原則3ヶ月の利用を基本としたサービスであるが、目安として総数を12で除している。

**6 第1号保険料の徴収状況【市町村別】  
（賦課状況、収納状況）**

6-1) 第1号保険料の賦課状況【所得段階別・市町村別】(令和3年3月末現在)

(単位:人)

| 圏域    | 保健所名        | 市町村名    | 保 険 料 の 所 得 段 階 別 の 賦 課 状 況 |        |        |        |        |        |       |        |        |        |       |        |        |        |       |        |        |        |       |     |
|-------|-------------|---------|-----------------------------|--------|--------|--------|--------|--------|-------|--------|--------|--------|-------|--------|--------|--------|-------|--------|--------|--------|-------|-----|
|       |             |         | 第1段階                        |        |        |        | 第2段階   |        |       |        | 第3段階   |        |       |        | 第4段階   |        |       |        | 第5段階   |        |       |     |
|       |             |         | 合計                          | 特別徴収   | 普通徴収   | 併 徴    | 合計     | 特別徴収   | 普通徴収  | 併 徴    | 合計     | 特別徴収   | 普通徴収  | 併 徴    | 合計     | 特別徴収   | 普通徴収  | 併 徴    | 合計     | 特別徴収   | 普通徴収  | 併 徴 |
| 京都・乙訓 | 乙 訓         | 京都市     | 92,755                      | 71,171 | 21,201 | 383    | 38,006 | 34,776 | 3,083 | 147    | 37,342 | 34,602 | 2,627 | 113    | 41,733 | 35,282 | 5,964 | 487    | 37,350 | 35,892 | 1,268 | 190 |
|       |             | 向日市     | 2,515                       | 2,097  | 350    | 68     | 1,359  | 1,298  | 37    | 24     | 1,405  | 1,307  | 62    | 36     | 1,849  | 1,590  | 211   | 48     | 1,930  | 1,833  | 70    | 27  |
|       |             | 長岡京市    | 3,482                       | 2,860  | 398    | 224    | 1,674  | 1,608  | 27    | 39     | 1,649  | 1,542  | 41    | 66     | 2,651  | 2,282  | 235   | 134    | 2,675  | 2,607  | 34    | 34  |
|       |             | 大山崎町    | 588                         | 495    | 71     | 22     | 322    | 297    | 16    | 9      | 275    | 263    | 6     | 6      | 661    | 565    | 76    | 20     | 606    | 583    | 15    | 8   |
|       |             | 計       | 6,585                       | 5,452  | 819    | 314    | 3,355  | 3,203  | 80    | 72     | 3,329  | 3,112  | 109   | 108    | 5,161  | 4,437  | 522   | 202    | 5,211  | 5,023  | 119   | 69  |
|       | 小 計         | 99,340  | 76,623                      | 22,020 | 697    | 41,361 | 37,979 | 3,163  | 219   | 40,671 | 37,714 | 2,736  | 221   | 46,894 | 39,719 | 6,486  | 689   | 42,561 | 40,915 | 1,387  | 259   |     |
| 山城北   | 山城北         | 宇治市     | 9,647                       | 7,843  | 1,588  | 216    | 4,518  | 4,264  | 130   | 124    | 4,862  | 4,506  | 131   | 225    | 7,038  | 6,047  | 895   | 96     | 6,236  | 5,947  | 186   | 103 |
|       |             | 城陽市     | 3,884                       | 3,267  | 496    | 121    | 2,049  | 1,904  | 79    | 66     | 1,938  | 1,844  | 48    | 46     | 3,416  | 2,964  | 370   | 82     | 3,207  | 3,134  | 41    | 32  |
|       |             | 八幡市     | 3,888                       | 2,991  | 794    | 103    | 1,646  | 1,568  | 48    | 30     | 1,600  | 1,492  | 49    | 59     | 2,983  | 2,524  | 375   | 84     | 2,497  | 2,423  | 43    | 31  |
|       |             | 京田辺市    | 2,408                       | 1,985  | 331    | 92     | 1,247  | 1,175  | 46    | 26     | 1,191  | 1,098  | 47    | 46     | 2,442  | 2,087  | 273   | 82     | 2,352  | 2,296  | 27    | 29  |
|       |             | 久御山町    | 780                         | 584    | 175    | 21     | 403    | 385    | 10    | 8      | 379    | 354    | 13    | 12     | 607    | 527    | 69    | 11     | 668    | 646    | 13    | 9   |
|       |             | 井手町     | 612                         | 493    | 112    | 7      | 237    | 230    | 3     | 4      | 137    | 126    | 7     | 4      | 313    | 267    | 40    | 6      | 311    | 302    | 2     | 7   |
|       |             | 宇治田原町   | 325                         | 278    | 31     | 16     | 221    | 212    | 5     | 4      | 151    | 142    | 4     | 5      | 400    | 341    | 43    | 16     | 420    | 402    | 12    | 6   |
|       | 小 計         | 21,544  | 17,441                      | 3,527  | 576    | 10,321 | 9,738  | 321    | 262   | 10,258 | 9,562  | 299    | 397   | 17,199 | 14,757 | 2,065  | 377   | 15,691 | 15,150 | 324    | 217   |     |
| 山城南   | 山城南         | 木津川市    | 2,456                       | 2,047  | 318    | 91     | 1,255  | 1,202  | 31    | 22     | 1,133  | 1,047  | 56    | 30     | 2,794  | 2,387  | 350   | 57     | 2,806  | 2,732  | 51    | 23  |
|       |             | 笠置町     | 128                         | 109    | 10     | 9      | 71     | 68     | 1     | 2      | 52     | 51     | 1     | 0      | 75     | 66     | 8     | 1      | 92     | 91     | 1     | 0   |
|       |             | 和束町     | 364                         | 337    | 27     | 0      | 196    | 191    | 5     | 0      | 132    | 131    | 1     | 0      | 201    | 185    | 16    | 0      | 235    | 231    | 4     | 0   |
|       |             | 精華町     | 1,188                       | 969    | 172    | 47     | 564    | 533    | 23    | 8      | 537    | 507    | 12    | 18     | 1,380  | 1,178  | 156   | 46     | 1,209  | 1,141  | 45    | 23  |
|       |             | 南山城村    | 205                         | 180    | 12     | 13     | 109    | 90     | 7     | 12     | 94     | 89     | 3     | 2      | 188    | 170    | 10    | 8      | 180    | 172    | 5     | 3   |
|       | 小 計         | 4,341   | 3,642                       | 539    | 160    | 2,195  | 2,084  | 67     | 44    | 1,948  | 1,825  | 73     | 50    | 4,638  | 3,986  | 540    | 112   | 4,522  | 4,367  | 106    | 49    |     |
| 南丹    | 南 丹         | 亀岡市     | 4,406                       | 3,549  | 571    | 286    | 2,283  | 2,187  | 41    | 55     | 2,020  | 1,875  | 51    | 94     | 3,286  | 2,767  | 349   | 170    | 3,344  | 3,256  | 37    | 51  |
|       |             | 南丹市     | 1,730                       | 1,447  | 229    | 54     | 1,123  | 1,093  | 22    | 8      | 899    | 848    | 42    | 9      | 1,246  | 1,093  | 130   | 23     | 1,680  | 1,638  | 29    | 13  |
|       |             | 京丹波町    | 893                         | 760    | 98     | 35     | 761    | 742    | 10    | 9      | 582    | 555    | 14    | 13     | 554    | 482    | 57    | 15     | 1,011  | 989    | 11    | 11  |
|       | 小 計         | 7,029   | 5,756                       | 898    | 375    | 4,167  | 4,022  | 73     | 72    | 3,501  | 3,278  | 107    | 116   | 5,086  | 4,342  | 536    | 208   | 6,035  | 5,883  | 77     | 75    |     |
| 中丹    | 中丹西         | 福知山市    | 3,672                       | 2,994  | 454    | 224    | 2,591  | 2,459  | 51    | 81     | 2,227  | 2,111  | 35    | 81     | 2,013  | 1,674  | 202   | 137    | 3,348  | 3,230  | 34    | 84  |
|       |             | 舞鶴市     | 4,372                       | 3,557  | 596    | 219    | 2,787  | 2,613  | 46    | 128    | 2,312  | 2,147  | 38    | 127    | 2,405  | 1,947  | 311   | 147    | 3,177  | 3,076  | 23    | 78  |
|       |             | 綾部市     | 1,610                       | 1,410  | 149    | 51     | 1,677  | 1,605  | 16    | 56     | 1,309  | 1,259  | 15    | 35     | 980    | 824    | 103   | 53     | 2,021  | 1,992  | 15    | 14  |
|       | 小 計         | 9,654   | 7,961                       | 1,199  | 494    | 7,055  | 6,677  | 113    | 265   | 5,848  | 5,517  | 88     | 243   | 5,398  | 4,445  | 616    | 337   | 8,546  | 8,298  | 72     | 176   |     |
| 丹後    | 丹 後         | 宮津市     | 1,103                       | 935    | 80     | 88     | 959    | 867    | 14    | 78     | 737    | 693    | 13    | 31     | 605    | 492    | 63    | 50     | 1,059  | 1,017  | 24    | 18  |
|       |             | 京丹後市    | 2,904                       | 2,464  | 209    | 231    | 2,444  | 2,382  | 21    | 41     | 1,679  | 1,627  | 14    | 38     | 2,152  | 1,886  | 170   | 96     | 3,299  | 3,210  | 33    | 56  |
|       |             | 伊根町     | 123                         | 8      | 15     | 100    | 135    | 16     | 9     | 110    | 121    | 25     | 1     | 95     | 90     | 72     | 5     | 13     | 177    | 165    | 0     | 12  |
|       |             | 与謝野町    | 1,226                       | 1,036  | 139    | 51     | 1,084  | 1,021  | 43    | 20     | 721    | 680    | 25    | 16     | 777    | 689    | 59    | 29     | 1,369  | 1,318  | 39    | 12  |
|       | 小 計         | 5,356   | 4,443                       | 443    | 470    | 4,622  | 4,286  | 87     | 249   | 3,258  | 3,025  | 53     | 180   | 3,624  | 3,139  | 297    | 188   | 5,904  | 5,710  | 96     | 98    |     |
|       | 合 計         | 147,264 | 115,866                     | 28,626 | 2,772  | 69,721 | 64,786 | 3,824  | 1,111 | 65,484 | 60,921 | 3,356  | 1,207 | 82,839 | 70,388 | 10,540 | 1,911 | 83,259 | 80,323 | 2,062  | 874   |     |
|       | 合 計 (京都市除く) | 54,509  | 44,695                      | 7,425  | 2,389  | 31,715 | 30,010 | 741    | 964   | 28,142 | 26,319 | 729    | 1,094 | 41,106 | 35,106 | 4,576  | 1,424 | 45,909 | 44,431 | 794    | 684   |     |

※ 保険料段階については、全て第5段階を保険料基準額(基準額×1)として記載している。

6-1) 第1号保険料の賦課状況【所得段階別・市町村別】(令和3年3月末現在)(続き)

(単位:人)

| 圏域    | 保健所名       | 市町村名    | 保 険 料 の 所 得 段 階 別 の 賦 課 状 況 |        |       |        |        |        |       |        |        |        |       |        |        |       |       |       |       |       |      |     |
|-------|------------|---------|-----------------------------|--------|-------|--------|--------|--------|-------|--------|--------|--------|-------|--------|--------|-------|-------|-------|-------|-------|------|-----|
|       |            |         | 第6段階                        |        |       |        | 第7段階   |        |       |        | 第8段階   |        |       |        | 第9段階   |       |       |       | 第10段階 |       |      |     |
|       |            |         | 合計                          | 特別徴収   | 普通徴収  | 併 徴    | 合計     | 特別徴収   | 普通徴収  | 併 徴    | 合計     | 特別徴収   | 普通徴収  | 併 徴    | 合計     | 特別徴収  | 普通徴収  | 併 徴   | 合計    | 特別徴収  | 普通徴収 | 併 徴 |
| 京都・乙訓 | 乙 訓        | 京都市     | 50,815                      | 45,176 | 5,022 | 617    | 39,958 | 36,038 | 3,518 | 402    | 38,734 | 33,435 | 4,696 | 603    | 9,751  | 8,062 | 1,503 | 186   | 3,461 | 2,748 | 638  | 75  |
|       |            | 向日市     | 2,160                       | 1,928  | 177   | 55     | 2,027  | 1,841  | 152   | 34     | 1,581  | 1,361  | 177   | 43     | 242    | 197   | 36    | 9     | 105   | 85    | 16   | 4   |
|       |            | 長岡京市    | 2,741                       | 2,446  | 164   | 131    | 3,366  | 3,073  | 161   | 132    | 1,852  | 1,624  | 156   | 72     | 739    | 635   | 66    | 38    | 472   | 393   | 57   | 22  |
|       |            | 大山崎町    | 620                         | 562    | 49    | 9      | 723    | 670    | 39    | 14     | 400    | 350    | 44    | 6      | 94     | 79    | 14    | 1     | 107   | 90    | 14   | 3   |
|       |            | 計       | 5,521                       | 4,936  | 390   | 195    | 6,116  | 5,584  | 352   | 180    | 3,833  | 3,335  | 377   | 121    | 1,075  | 911   | 116   | 48    | 684   | 568   | 87   | 29  |
|       | 小 計        | 56,336  | 50,112                      | 5,412  | 812   | 46,074 | 41,622 | 3,870  | 582   | 42,567 | 36,770 | 5,073  | 724   | 10,826 | 8,973  | 1,619 | 234   | 4,145 | 3,316 | 725   | 104  |     |
| 山城北   | 山城北        | 宇治市     | 7,346                       | 6,526  | 678   | 142    | 7,572  | 6,898  | 575   | 99     | 3,845  | 3,290  | 499   | 56     | 1,426  | 1,191 | 202   | 33    | 590   | 475   | 103  | 12  |
|       |            | 城陽市     | 4,056                       | 3,667  | 283   | 106    | 3,752  | 3,453  | 227   | 72     | 1,812  | 1,602  | 170   | 40     | 604    | 503   | 87    | 14    | 274   | 221   | 44   | 9   |
|       |            | 八幡市     | 3,282                       | 2,878  | 302   | 102    | 3,004  | 2,695  | 250   | 59     | 1,761  | 1,519  | 197   | 45     | 638    | 554   | 66    | 18    | 318   | 251   | 54   | 13  |
|       |            | 京田辺市    | 2,548                       | 2,311  | 169   | 68     | 2,317  | 2,151  | 124   | 42     | 1,463  | 1,296  | 132   | 35     | 643    | 555   | 76    | 12    | 267   | 221   | 37   | 9   |
|       |            | 久御山町    | 772                         | 670    | 83    | 19     | 549    | 490    | 50    | 9      | 307    | 262    | 35    | 10     | 134    | 111   | 21    | 2     | 82    | 73    | 7    | 2   |
|       |            | 井手町     | 368                         | 337    | 25    | 6      | 301    | 277    | 21    | 3      | 143    | 120    | 19    | 4      | 42     | 36    | 6     | 0     | 17    | 12    | 5    | 0   |
|       |            | 宇治田原町   | 521                         | 466    | 41    | 14     | 357    | 331    | 20    | 6      | 347    | 292    | 45    | 10     | 30     | 18    | 11    | 1     | 9     | 6     | 3    | 0   |
|       | 小 計        | 18,893  | 16,855                      | 1,581  | 457   | 17,852 | 16,295 | 1,267  | 290   | 9,678  | 8,381  | 1,097  | 200   | 3,517  | 2,968  | 469   | 80    | 1,557 | 1,259 | 253   | 45   |     |
| 山城南   | 山城南        | 木津川市    | 3,184                       | 2,881  | 263   | 40     | 2,882  | 2,667  | 190   | 25     | 1,501  | 1,311  | 171   | 19     | 623    | 523   | 94    | 6     | 311   | 249   | 55   | 7   |
|       |            | 笠置町     | 101                         | 87     | 9     | 5      | 72     | 68     | 2     | 2      | 21     | 21     | 0     | 0      | 9      | 9     | 0     | 0     | 10    | 9     | 0    | 1   |
|       |            | 和束町     | 301                         | 287    | 14    | 0      | 187    | 174    | 13    | 0      | 95     | 84     | 11    | 0      | 23     | 22    | 1     | 0     | 12    | 12    | 0    | 0   |
|       |            | 精華町     | 1,312                       | 1,153  | 107   | 52     | 1,502  | 1,393  | 84    | 25     | 797    | 684    | 100   | 13     | 350    | 283   | 52    | 15    | 161   | 123   | 33   | 5   |
|       |            | 南山城村    | 206                         | 187    | 8     | 11     | 180    | 163    | 10    | 7      | 36     | 27     | 5     | 4      | 25     | 23    | 1     | 1     | 13    | 12    | 1    | 0   |
|       | 小 計        | 5,104   | 4,595                       | 401    | 108   | 4,823  | 4,465  | 299    | 59    | 2,450  | 2,127  | 287    | 36    | 1,030  | 860    | 148   | 22    | 507   | 405   | 89    | 13   |     |
| 南丹    | 南 丹        | 亀岡市     | 4,488                       | 3,972  | 360   | 156    | 3,582  | 3,234  | 232   | 116    | 1,732  | 1,447  | 206   | 79     | 669    | 536   | 110   | 23    | 388   | 302   | 66   | 20  |
|       |            | 南丹市     | 1,918                       | 1,731  | 155   | 32     | 1,261  | 1,106  | 140   | 15     | 570    | 474    | 89    | 7      | 198    | 163   | 28    | 7     | 150   | 121   | 26   | 3   |
|       |            | 京丹波町    | 1,020                       | 938    | 59    | 23     | 657    | 578    | 57    | 22     | 252    | 196    | 35    | 21     | 110    | 84    | 19    | 7     | 32    | 26    | 6    | 0   |
|       | 小 計        | 7,426   | 6,641                       | 574    | 211   | 5,500  | 4,918  | 429    | 153   | 2,554  | 2,117  | 330    | 107   | 977    | 783    | 157   | 37    | 570   | 449   | 98    | 23   |     |
| 中丹    | 中丹西<br>中丹東 | 福知山市    | 3,830                       | 3,407  | 242   | 181    | 2,918  | 2,590  | 186   | 142    | 1,152  | 923    | 118   | 111    | 265    | 216   | 28    | 21    | 389   | 307   | 51   | 31  |
|       |            | 舞鶴市     | 4,821                       | 4,251  | 340   | 230    | 3,318  | 2,910  | 243   | 165    | 1,836  | 1,411  | 290   | 135    | 342    | 264   | 54    | 24    | 104   | 73    | 21   | 10  |
|       |            | 綾部市     | 2,274                       | 2,096  | 103   | 75     | 1,519  | 1,374  | 89    | 56     | 594    | 505    | 51    | 38     | 159    | 137   | 15    | 7     | 102   | 78    | 17   | 7   |
|       | 小 計        | 10,925  | 9,754                       | 685    | 486   | 7,755  | 6,874  | 518    | 363   | 3,582  | 2,839  | 459    | 284   | 766    | 617    | 97    | 52    | 595   | 458   | 89    | 48   |     |
| 丹後    | 丹 後        | 宮津市     | 1,408                       | 1,245  | 85    | 78     | 767    | 693    | 47    | 27     | 355    | 290    | 40    | 25     | 118    | 98    | 11    | 9     | 49    | 37    | 7    | 5   |
|       |            | 京丹後市    | 3,604                       | 3,242  | 185   | 177    | 2,091  | 1,834  | 147   | 110    | 749    | 611    | 84    | 54     | 390    | 324   | 42    | 24    | 102   | 81    | 14   | 7   |
|       |            | 伊根町     | 189                         | 166    | 7     | 16     | 91     | 77     | 9     | 5      | 32     | 28     | 2     | 2      | 10     | 7     | 0     | 3     | 5     | 3     | 2    | 0   |
|       |            | 与謝野町    | 1,349                       | 1,179  | 131   | 39     | 793    | 710    | 58    | 25     | 268    | 214    | 38    | 16     | 115    | 90    | 19    | 6     | 43    | 38    | 5    | 0   |
|       | 小 計        | 6,550   | 5,832                       | 408    | 310   | 3,742  | 3,314  | 261    | 167   | 1,404  | 1,143  | 164    | 97    | 633    | 519    | 72    | 42    | 199   | 159   | 28    | 12   |     |
|       | 合 計        | 105,234 | 93,789                      | 9,061  | 2,384 | 85,746 | 77,488 | 6,644  | 1,614 | 62,235 | 53,377 | 7,410  | 1,448 | 17,749 | 14,720 | 2,562 | 467   | 7,573 | 6,046 | 1,282 | 245  |     |
|       | 合 計(京都市除く) | 54,419  | 48,613                      | 4,039  | 1,767 | 45,788 | 41,450 | 3,126  | 1,212 | 23,501 | 19,942 | 2,714  | 845   | 7,998  | 6,658  | 1,059 | 281   | 4,112 | 3,298 | 644   | 170  |     |

※ 保険料段階については、全て第5段階を保険料基準額(基準額×1)として記載している。

6-1) 第1号保険料の賦課状況【所得段階別・市町村別】(令和3年3月末現在)(続き)

(単位:人)

| 圏域    | 保健所名      | 市町村名  | 保 険 料 の 所 得 段 階 別 の 賦 課 状 況 |       |       |       |       |      |      |       |       |      |      |     |       |      |      |       |       |      |      |         |         |        |        |         |         |         |        |       |
|-------|-----------|-------|-----------------------------|-------|-------|-------|-------|------|------|-------|-------|------|------|-----|-------|------|------|-------|-------|------|------|---------|---------|--------|--------|---------|---------|---------|--------|-------|
|       |           |       | 第11段階                       |       |       |       | 第12段階 |      |      |       | 第13段階 |      |      |     | 第14段階 |      |      |       | 第15段階 |      |      |         | 合計      |        |        |         |         |         |        |       |
|       |           |       | 合計                          | 特別徴収  | 普通徴収  | 併徴    | 合計    | 特別徴収 | 普通徴収 | 併徴    | 合計    | 特別徴収 | 普通徴収 | 併徴  | 合計    | 特別徴収 | 普通徴収 | 併徴    | 合計    | 特別徴収 | 普通徴収 | 併徴      | 合計      | 特別徴収   | 普通徴収   | 併徴      |         |         |        |       |
| 京都・乙訓 | 乙訓        | 京都市   | 6,636                       | 5,145 | 1,378 | 113   | 0     | 0    | 0    | 0     | 0     | 0    | 0    | 0   | 0     | 0    | 0    | 0     | 0     | 0    | 0    | 0       | 0       | 0      | 0      | 0       | 396,541 | 342,327 | 50,898 | 3,316 |
|       |           | 向日市   | 48                          | 36    | 11    | 1     | 178   | 130  | 45   | 3     | 0     | 0    | 0    | 0   | 0     | 0    | 0    | 0     | 0     | 0    | 0    | 0       | 0       | 0      | 0      | 0       | 15,399  | 13,703  | 1,344  | 352   |
|       |           | 長岡京市  | 164                         | 122   | 30    | 12    | 87    | 67   | 18   | 2     | 306   | 209  | 72   | 25  | 0     | 0    | 0    | 0     | 0     | 0    | 0    | 0       | 0       | 0      | 0      | 0       | 21,858  | 19,468  | 1,459  | 931   |
|       |           | 大山崎町  | 112                         | 84    | 25    | 3     | 0     | 0    | 0    | 0     | 0     | 0    | 0    | 0   | 0     | 0    | 0    | 0     | 0     | 0    | 0    | 0       | 0       | 0      | 0      | 0       | 4,508   | 4,038   | 369    | 101   |
|       |           | 計     | 324                         | 242   | 66    | 16    | 265   | 197  | 63   | 5     | 306   | 209  | 72   | 25  | 0     | 0    | 0    | 0     | 0     | 0    | 0    | 0       | 0       | 0      | 0      | 0       | 41,765  | 37,209  | 3,172  | 1,384 |
|       | 小計        | 6,960 | 5,387                       | 1,444 | 129   | 265   | 197   | 63   | 5    | 306   | 209   | 72   | 25   | 0   | 0     | 0    | 0    | 0     | 0     | 0    | 0    | 0       | 0       | 0      | 0      | 438,306 | 379,536 | 54,070  | 4,700  |       |
| 山城北   | 山城北       | 宇治市   | 322                         | 252   | 58    | 12    | 246   | 186  | 52   | 8     | 187   | 137  | 43   | 7   | 95    | 69   | 19   | 7     | 529   | 383  | 132  | 14      | 54,459  | 48,014 | 5,291  | 1,154   |         |         |        |       |
|       |           | 城陽市   | 141                         | 116   | 21    | 4     | 80    | 62   | 14   | 4     | 56    | 40   | 15   | 1   | 35    | 31   | 3    | 1     | 204   | 146  | 48   | 10      | 25,508  | 22,954 | 1,946  | 608     |         |         |        |       |
|       |           | 八幡市   | 154                         | 123   | 19    | 12    | 88    | 70   | 15   | 3     | 68    | 54   | 14   | 0   | 44    | 28   | 13   | 3     | 246   | 173  | 62   | 11      | 22,217  | 19,343 | 2,301  | 573     |         |         |        |       |
|       |           | 京田辺市  | 231                         | 176   | 45    | 10    | 93    | 67   | 22   | 4     | 210   | 139  | 62   | 9   | 0     | 0    | 0    | 0     | 0     | 0    | 0    | 0       | 17,412  | 15,557 | 1,391  | 464     |         |         |        |       |
|       |           | 久御山町  | 42                          | 33    | 8     | 1     | 63    | 58   | 4    | 1     | 33    | 26   | 5    | 2   | 58    | 47   | 10   | 1     | 0     | 0    | 0    | 0       | 4,877   | 4,266  | 503    | 108     |         |         |        |       |
|       |           | 井手町   | 50                          | 39    | 10    | 1     | 0     | 0    | 0    | 0     | 0     | 0    | 0    | 0   | 0     | 0    | 0    | 0     | 0     | 0    | 0    | 0       | 2,531   | 2,239  | 250    | 42      |         |         |        |       |
|       |           | 宇治田原町 | 14                          | 12    | 2     | 0     | 0     | 0    | 0    | 0     | 0     | 0    | 0    | 0   | 0     | 0    | 0    | 0     | 0     | 0    | 0    | 0       | 2,795   | 2,500  | 217    | 78      |         |         |        |       |
|       | 小計        | 954   | 751                         | 163   | 40    | 570   | 443   | 107  | 20   | 554   | 396   | 139  | 19   | 232 | 175   | 45   | 12   | 979   | 702   | 242  | 35   | 129,799 | 114,873 | 11,899 | 3,027  |         |         |         |        |       |
| 山城南   | 山城南       | 木津川市  | 119                         | 88    | 28    | 3     | 133   | 92   | 39   | 2     | 67    | 48   | 16   | 3   | 226   | 159  | 62   | 5     | 0     | 0    | 0    | 0       | 19,490  | 17,433 | 1,724  | 333     |         |         |        |       |
|       |           | 笠置町   | 8                           | 8     | 0     | 0     | 4     | 4    | 0    | 0     | 3     | 2    | 1    | 0   | 0     | 0    | 0    | 0     | 0     | 0    | 0    | 0       | 646     | 593    | 33     | 20      |         |         |        |       |
|       |           | 和束町   | 3                           | 3     | 0     | 0     | 3     | 3    | 0    | 0     | 12    | 11   | 1    | 0   | 0     | 0    | 0    | 0     | 0     | 0    | 0    | 0       | 1,764   | 1,671  | 93     | 0       |         |         |        |       |
|       |           | 精華町   | 69                          | 53    | 14    | 2     | 42    | 26   | 12   | 4     | 35    | 27   | 8    | 0   | 25    | 14   | 9    | 2     | 139   | 98   | 34   | 7       | 9,310   | 8,182  | 861    | 267     |         |         |        |       |
|       |           | 南山城村  | 12                          | 11    | 1     | 0     | 12    | 12   | 0    | 0     | 9     | 8    | 1    | 0   | 0     | 0    | 0    | 0     | 0     | 0    | 0    | 0       | 1,269   | 1,144  | 64     | 61      |         |         |        |       |
|       |           | 小計    | 211                         | 163   | 43    | 5     | 194   | 137  | 51   | 6     | 126   | 96   | 27   | 3   | 251   | 173  | 71   | 7     | 139   | 98   | 34   | 7       | 32,479  | 29,023 | 2,775  | 681     |         |         |        |       |
| 南丹    | 南丹        | 亀岡市   | 144                         | 106   | 28    | 10    | 243   | 180  | 53   | 10    | 0     | 0    | 0    | 0   | 0     | 0    | 0    | 0     | 0     | 0    | 0    | 0       | 26,585  | 23,411 | 2,104  | 1,070   |         |         |        |       |
|       |           | 南丹市   | 106                         | 80    | 21    | 5     | 0     | 0    | 0    | 0     | 0     | 0    | 0    | 0   | 0     | 0    | 0    | 0     | 0     | 0    | 0    | 0       | 10,881  | 9,794  | 911    | 176     |         |         |        |       |
|       |           | 京丹波町  | 8                           | 7     | 1     | 0     | 0     | 0    | 0    | 0     | 0     | 0    | 0    | 0   | 0     | 0    | 0    | 0     | 0     | 0    | 0    | 0       | 5,880   | 5,357  | 367    | 156     |         |         |        |       |
|       |           | 小計    | 258                         | 193   | 50    | 15    | 243   | 180  | 53   | 10    | 0     | 0    | 0    | 0   | 0     | 0    | 0    | 0     | 0     | 0    | 0    | 0       | 43,346  | 38,562 | 3,382  | 1,402   |         |         |        |       |
| 中丹    | 中丹        | 福知山市  | 147                         | 121   | 16    | 10    | 74    | 51   | 15   | 8     | 215   | 161  | 37   | 17  | 0     | 0    | 0    | 0     | 0     | 0    | 0    | 0       | 23,062  | 20,478 | 1,490  | 1,094   |         |         |        |       |
|       |           | 舞鶴市   | 195                         | 140   | 42    | 13    | 0     | 0    | 0    | 0     | 0     | 0    | 0    | 0   | 0     | 0    | 0    | 0     | 0     | 0    | 0    | 0       | 25,669  | 22,389 | 2,004  | 1,276   |         |         |        |       |
|       |           | 綾部市   | 44                          | 35    | 5     | 4     | 24    | 20   | 2    | 2     | 34    | 21   | 10   | 3   | 0     | 0    | 0    | 0     | 0     | 0    | 0    | 0       | 12,347  | 11,356 | 590    | 401     |         |         |        |       |
|       |           | 小計    | 386                         | 296   | 63    | 27    | 98    | 71   | 17   | 10    | 249   | 182  | 47   | 20  | 0     | 0    | 0    | 0     | 0     | 0    | 0    | 0       | 61,078  | 54,223 | 4,084  | 2,771   |         |         |        |       |
| 丹後    | 丹後        | 宮津市   | 34                          | 26    | 4     | 4     | 18    | 12   | 4    | 2     | 48    | 32   | 13   | 3   | 0     | 0    | 0    | 0     | 0     | 0    | 0    | 0       | 7,260   | 6,437  | 405    | 418     |         |         |        |       |
|       |           | 京丹後市  | 38                          | 23    | 11    | 4     | 63    | 45   | 17   | 1     | 0     | 0    | 0    | 0   | 0     | 0    | 0    | 0     | 0     | 0    | 0    | 0       | 19,515  | 17,729 | 947    | 839     |         |         |        |       |
|       |           | 伊根町   | 6                           | 3     | 3     | 0     | 0     | 0    | 0    | 0     | 0     | 0    | 0    | 0   | 0     | 0    | 0    | 0     | 0     | 0    | 0    | 0       | 979     | 570    | 53     | 356     |         |         |        |       |
|       |           | 与謝野町  | 64                          | 50    | 13    | 1     | 0     | 0    | 0    | 0     | 0     | 0    | 0    | 0   | 0     | 0    | 0    | 0     | 0     | 0    | 0    | 0       | 7,809   | 7,025  | 569    | 215     |         |         |        |       |
|       |           | 小計    | 142                         | 102   | 31    | 9     | 81    | 57   | 21   | 3     | 48    | 32   | 13   | 3   | 0     | 0    | 0    | 0     | 0     | 0    | 0    | 0       | 35,563  | 31,761 | 1,974  | 1,828   |         |         |        |       |
|       | 合計        | 8,911 | 6,892                       | 1,794 | 225   | 1,451 | 1,085 | 312  | 54   | 1,283 | 915   | 298  | 70   | 483 | 348   | 116  | 19   | 1,118 | 800   | 276  | 42   | 740,571 | 647,978 | 78,184 | 14,409 |         |         |         |        |       |
|       | 合計(京都市除く) | 2,275 | 1,747                       | 416   | 112   | 1,451 | 1,085 | 312  | 54   | 1,283 | 915   | 298  | 70   | 483 | 348   | 116  | 19   | 1,118 | 800   | 276  | 42   | 344,030 | 305,651 | 27,286 | 11,093 |         |         |         |        |       |

※ 保険料段階については、全て第5段階を保険料基準額(基準額×1)として記載している。

6-(2) 第1号保険料の収納状況【徴収区分別・市町村別】(令和3年5月末現在)

| 圏域        | 保健所名 | 市町村名  | 第1号保険料収納状況     |                |               |               |               |             |             |                   |                   |               |               |             |             |             |             |                   |                   |               |                     |
|-----------|------|-------|----------------|----------------|---------------|---------------|---------------|-------------|-------------|-------------------|-------------------|---------------|---------------|-------------|-------------|-------------|-------------|-------------------|-------------------|---------------|---------------------|
|           |      |       | 現年度分・特別徴収      |                |               | 現年度分・普通徴収     |               |             |             | 現年度分・計            |                   |               |               | 滞納繰越分       |             |             |             | 合計                |                   |               |                     |
|           |      |       | 調定額<br>A       | 収納額<br>B       | 収納率<br>B/A    | 調定額<br>C      | 収納額<br>D      | 収納率<br>D/C  | 不納欠損額<br>E  | 調定額<br>(A+C)<br>F | 収納額<br>(B+D)<br>G | 収納率<br>G/F    | 不納欠損額<br>H    | 調定額<br>I    | 収納額<br>J    | 収納率<br>J/I  | 不納欠損額<br>K  | 調定額<br>(F+I)<br>L | 収納額<br>(G+J)<br>M | 収納率<br>M/L    | 不納欠損額<br>(H+K)<br>N |
| 京都市       | 乙訓   | 京都市   | 24,893,814,880 | 24,893,814,880 | 100.00%       | 2,926,367,120 | 2,710,877,465 | 92.64%      | 0           | 27,820,182,000    | 27,604,692,345    | 99.23%        | 0             | 578,785,225 | 131,267,326 | 22.68%      | 191,046,830 | 28,398,967,225    | 27,735,959,671    | 97.67%        | 191,046,830         |
|           |      | 向日市   | 885,615,510    | 885,615,510    | 100.00%       | 75,068,030    | 71,388,710    | 95.10%      | 0           | 960,683,540       | 957,004,220       | 99.62%        | 0             | 16,818,910  | 4,105,790   | 24.41%      | 1,770,530   | 977,502,450       | 961,110,010       | 98.32%        | 1,770,530           |
|           |      | 長岡京市  | 1,462,981,200  | 1,462,981,200  | 100.00%       | 111,810,300   | 105,479,300   | 94.34%      | 0           | 1,574,791,500     | 1,568,460,500     | 99.60%        | 0             | 29,744,200  | 3,419,240   | 11.50%      | 5,816,730   | 1,604,535,700     | 1,571,879,740     | 97.96%        | 5,816,730           |
|           |      | 大山崎町  | 287,471,700    | 287,471,700    | 100.00%       | 21,369,900    | 20,299,900    | 94.99%      | 0           | 308,841,600       | 307,771,600       | 99.65%        | 0             | 2,661,300   | 497,600     | 18.70%      | 874,800     | 311,502,900       | 308,269,200       | 98.96%        | 874,800             |
|           |      | 計     | 2,636,068,410  | 2,636,068,410  | 100.00%       | 208,248,230   | 197,167,910   | 94.68%      | 0           | 2,844,316,640     | 2,833,236,320     | 99.61%        | 0             | 49,224,410  | 8,022,630   | 16.30%      | 8,462,060   | 2,893,541,050     | 2,841,258,950     | 98.19%        | 8,462,060           |
| 小計        |      |       | 27,529,883,290 | 27,529,883,290 | 100.00%       | 3,134,615,350 | 2,908,045,375 | 92.77%      | 0           | 30,664,498,640    | 30,437,928,665    | 99.26%        | 0             | 628,009,635 | 139,289,956 | 22.18%      | 199,508,890 | 31,292,508,275    | 30,577,218,621    | 97.71%        | 199,508,890         |
| 山城        | 山城北  | 宇治市   | 2,865,344,200  | 2,865,344,200  | 100.00%       | 270,237,920   | 249,007,380   | 92.14%      | 0           | 3,135,582,120     | 3,114,351,580     | 99.32%        | 0             | 53,225,300  | 6,634,670   | 12.47%      | 18,772,260  | 3,188,807,420     | 3,120,986,250     | 97.87%        | 18,772,260          |
|           |      | 城陽市   | 1,336,703,630  | 1,336,703,630  | 100.00%       | 93,764,570    | 87,181,960    | 92.98%      | 0           | 1,430,468,200     | 1,423,885,590     | 99.54%        | 0             | 19,238,231  | 2,619,610   | 13.62%      | 7,168,090   | 1,449,706,431     | 1,426,505,200     | 98.40%        | 7,168,090           |
|           |      | 八幡市   | 1,204,840,880  | 1,204,840,880  | 100.00%       | 113,308,060   | 105,419,870   | 93.04%      | 0           | 1,318,148,940     | 1,310,260,750     | 99.40%        | 0             | 18,338,345  | 3,413,280   | 18.61%      | 5,261,290   | 1,336,487,285     | 1,313,674,030     | 98.29%        | 5,261,290           |
|           |      | 京田辺市  | 1,051,682,120  | 1,051,682,120  | 100.00%       | 82,556,460    | 78,520,620    | 95.11%      | 0           | 1,134,238,580     | 1,130,202,740     | 99.64%        | 0             | 13,114,120  | 2,790,200   | 21.28%      | 4,413,350   | 1,147,352,700     | 1,132,992,940     | 98.75%        | 4,413,350           |
|           |      | 久御山町  | 299,943,200    | 299,943,200    | 100.00%       | 29,448,500    | 26,418,800    | 89.71%      | 0           | 329,391,700       | 326,362,000       | 99.08%        | 0             | 6,916,000   | 985,200     | 14.25%      | 2,605,400   | 336,307,700       | 327,347,200       | 97.34%        | 2,605,400           |
|           |      | 井手町   | 139,987,580    | 139,987,580    | 100.00%       | 11,843,161    | 10,954,156    | 92.49%      | 0           | 151,830,741       | 150,941,736       | 99.41%        | 0             | 8,336,322   | 236,687     | 2.84%       | 758,074     | 160,167,063       | 151,178,423       | 94.39%        | 758,074             |
|           |      | 宇治田原町 | 170,063,400    | 170,063,400    | 100.00%       | 12,924,700    | 11,742,000    | 90.85%      | 0           | 182,988,100       | 181,805,400       | 99.35%        | 0             | 6,650,500   | 254,900     | 3.83%       | 662,700     | 189,638,600       | 182,060,300       | 96.00%        | 662,700             |
|           |      | 小計    |                |                | 7,068,565,010 | 7,068,565,010 | 100.00%       | 614,083,371 | 569,244,786 | 92.70%            | 0                 | 7,682,648,381 | 7,637,809,796 | 99.42%      | 0           | 125,818,818 | 16,934,547  | 13.46%            | 39,641,164        | 7,808,467,199 | 7,654,744,343       |
| 山城南       | 山城南  | 木津川市  | 1,162,367,500  | 1,162,367,500  | 100.00%       | 94,253,900    | 90,115,100    | 95.61%      | 0           | 1,256,621,400     | 1,252,482,600     | 99.67%        | 0             | 10,467,056  | 2,157,600   | 20.61%      | 3,524,400   | 1,267,088,456     | 1,254,640,200     | 99.02%        | 3,524,400           |
|           |      | 笠置町   | 45,898,703     | 45,898,703     | 100.00%       | 2,388,200     | 2,144,040     | 89.78%      | 0           | 48,286,903        | 48,042,743        | 99.49%        | 0             | 863,770     | 182,260     | 21.10%      | 258,490     | 49,150,673        | 48,225,003        | 98.12%        | 258,490             |
|           |      | 和束町   | 111,888,252    | 111,888,252    | 100.00%       | 5,543,420     | 4,836,630     | 87.25%      | 0           | 117,431,672       | 116,724,882       | 99.40%        | 0             | 4,222,297   | 1,417,517   | 33.57%      | 263,060     | 121,653,969       | 118,142,399       | 97.11%        | 263,060             |
|           |      | 精華町   | 640,384,200    | 640,384,200    | 100.00%       | 58,112,610    | 55,854,490    | 96.11%      | 0           | 698,496,810       | 696,238,690       | 99.68%        | 0             | 6,402,970   | 1,657,750   | 25.89%      | 1,134,310   | 704,899,780       | 697,896,440       | 99.01%        | 1,134,310           |
|           |      | 南山城村  | 68,189,414     | 68,189,414     | 100.00%       | 5,162,420     | 4,600,240     | 89.11%      | 0           | 73,351,834        | 72,789,654        | 99.23%        | 0             | 3,347,956   | 197,720     | 5.91%       | 0           | 76,699,790        | 72,987,374        | 95.16%        | 0                   |
| 小計        |      |       | 2,028,728,069  | 2,028,728,069  | 100.00%       | 165,460,550   | 157,550,500   | 95.22%      | 0           | 2,194,188,619     | 2,186,278,569     | 99.64%        | 0             | 25,304,049  | 5,612,847   | 22.18%      | 5,180,260   | 2,219,492,668     | 2,191,891,416     | 98.76%        | 5,180,260           |
| 南丹        | 南丹   | 亀岡市   | 1,428,842,870  | 1,428,842,870  | 100.00%       | 121,154,140   | 112,309,870   | 92.70%      | 0           | 1,549,997,010     | 1,541,152,740     | 99.43%        | 0             | 21,459,640  | 3,749,890   | 17.47%      | 7,713,230   | 1,571,456,650     | 1,544,902,630     | 98.31%        | 7,713,230           |
|           |      | 南丹市   | 710,842,230    | 710,842,230    | 100.00%       | 55,670,880    | 51,497,170    | 92.50%      | 0           | 766,513,110       | 762,339,400       | 99.46%        | 0             | 10,351,584  | 1,756,106   | 16.96%      | 2,994,520   | 776,864,694       | 764,095,506       | 98.36%        | 2,994,520           |
|           |      | 京丹波町  | 361,131,200    | 361,131,200    | 100.00%       | 22,142,100    | 20,919,800    | 94.48%      | 0           | 383,273,300       | 382,051,000       | 99.68%        | 0             | 6,417,100   | 1,064,700   | 16.59%      | 2,181,900   | 389,690,400       | 383,115,700       | 98.31%        | 2,181,900           |
| 小計        |      |       | 2,500,816,300  | 2,500,816,300  | 100.00%       | 198,967,120   | 184,726,840   | 92.84%      | 0           | 2,699,783,420     | 2,685,543,140     | 99.47%        | 0             | 38,228,324  | 6,570,696   | 17.19%      | 12,889,650  | 2,738,011,744     | 2,692,113,836     | 98.32%        | 12,889,650          |
| 中丹        | 中丹東  | 福知山市  | 1,425,917,130  | 1,425,917,130  | 100.00%       | 106,235,020   | 100,720,630   | 94.81%      | 0           | 1,532,152,150     | 1,526,637,760     | 99.64%        | 0             | 16,413,866  | 6,153,746   | 37.49%      | 4,406,719   | 1,548,566,016     | 1,532,791,506     | 98.98%        | 4,406,719           |
|           |      | 舞鶴市   | 1,332,037,870  | 1,332,037,870  | 100.00%       | 124,391,490   | 119,685,902   | 96.22%      | 0           | 1,456,429,360     | 1,451,723,772     | 99.68%        | 0             | 17,360,021  | 5,562,764   | 32.04%      | 2,626,238   | 1,473,789,381     | 1,457,286,536     | 98.88%        | 2,626,238           |
|           |      | 綾部市   | 808,353,680    | 808,353,680    | 100.00%       | 44,513,240    | 42,184,680    | 94.77%      | 0           | 852,866,920       | 850,538,360       | 99.73%        | 0             | 42,452,633  | 1,963,041   | 4.62%       | 2,184,910   | 895,319,553       | 852,501,401       | 95.22%        | 2,184,910           |
| 小計        |      |       | 3,566,308,680  | 3,566,308,680  | 100.00%       | 275,139,750   | 262,591,212   | 95.44%      | 0           | 3,841,448,430     | 3,828,899,892     | 99.67%        | 0             | 76,226,520  | 13,679,551  | 17.95%      | 9,217,867   | 3,917,674,950     | 3,842,579,443     | 98.08%        | 9,217,867           |
| 丹後        | 丹後   | 宮津市   | 515,431,660    | 515,431,660    | 100.00%       | 35,629,470    | 32,744,210    | 91.90%      | 0           | 551,061,130       | 548,175,870       | 99.48%        | 0             | 12,312,040  | 1,770,970   | 14.38%      | 4,025,100   | 563,373,170       | 549,946,840       | 97.62%        | 4,025,100           |
|           |      | 京丹後市  | 1,130,103,900  | 1,130,103,900  | 100.00%       | 65,212,500    | 62,587,700    | 95.98%      | 0           | 1,195,316,400     | 1,192,691,600     | 99.78%        | 0             | 10,644,577  | 2,703,600   | 25.40%      | 2,261,098   | 1,205,960,977     | 1,195,395,200     | 99.12%        | 2,261,098           |
|           |      | 伊根町   | 57,879,310     | 57,879,310     | 100.00%       | 10,902,740    | 10,902,740    | 100.00%     | 0           | 68,782,050        | 68,782,050        | 100.00%       | 0             | 71,980      | 71,980      | 100.00%     | 0           | 68,854,030        | 68,854,030        | 100.00%       | 0                   |
|           |      | 与謝野町  | 483,755,000    | 483,755,000    | 100.00%       | 27,380,400    | 25,822,000    | 94.31%      | 0           | 511,135,400       | 509,577,000       | 99.70%        | 0             | 6,785,538   | 2,212,792   | 32.61%      | 481,200     | 517,920,938       | 511,789,792       | 98.82%        | 481,200             |
| 小計        |      |       | 2,187,169,870  | 2,187,169,870  | 100.00%       | 139,125,110   | 132,056,650   | 94.92%      | 0           | 2,326,294,980     | 2,319,226,520     | 99.70%        | 0             | 29,814,135  | 6,759,342   | 22.67%      | 6,767,398   | 2,356,109,115     | 2,325,985,862     | 98.72%        | 6,767,398           |
| 合計        |      |       | 44,881,471,219 | 44,881,471,219 | 100.00%       | 4,527,391,251 | 4,214,215,363 | 93.08%      | 0           | 49,408,862,470    | 49,095,686,582    | 99.37%        | 0             | 923,401,481 | 188,846,939 | 20.45%      | 273,205,229 | 50,332,263,951    | 49,284,533,521    | 97.92%        | 273,205,229         |
| 合計(京都市除く) |      |       | 19,987,656,339 | 19,987,656,339 | 100.00%       | 1,601,024,131 | 1,503,337,898 | 93.90%      | 0           | 21,588,680,470    | 21,490,994,237    | 99.55%        | 0             | 344,616,256 | 57,579,613  | 16.71%      | 82,158,399  | 21,933,296,726    | 21,548,573,850    | 98.25%        | 82,158,399          |

※ 収納額には、還付未済額を含まない。



