

6 介護サービス事業所等指定状況

(1) 概況

< 居宅サービス事業所・介護予防サービス事業所・地域密着型(介護予防)サービス事業所 >

(単位:事業所)

サービスの種類	平成12年 4月1日 現在指定数	平成12～令和元年度		差引増減 (みなし含む)	令和2年 3月末現在 指定数
		廃止事業所数累計 (取消合)	新規指定事業所 数累計		
訪問介護	251	422	845	423	674
訪問入浴介護	48	64	61	△ 3	45
訪問看護	781	-	-	△ 24	757
訪問リハビリテーション	184	-	-	66	250
居宅療養管理指導	2,846	-	-	51	2,897
通所介護	159	361	646	285	444
通所リハビリテーション	131	-	-	40	171
短期入所生活介護	95	17	124	107	202
短期入所療養介護	95	80	82	2	97
特定施設入居者生活介護	7	4	67	63	70
福祉用具貸与	90	172	190	18	108
特定福祉用具購入費	0	71	178	107	107
小計	4,687	(1,191)	(2,193)	1,135	5,822
居宅介護支援	608	691	859	168	776
合計	5,295	(1,882)	(3,052)	1,303	6,598
介護予防					
介護予防訪問介護	-	802	802	0	0
介護予防訪問入浴介護	-	33	73	40	40
介護予防訪問看護	-	-	-	749	749
介護予防訪問リハビリテーション	-	-	-	245	245
介護予防居宅療養管理指導	-	-	-	2,851	2,851
介護予防通所介護	-	725	725	0	0
介護予防通所リハビリテーション	-	-	-	172	172
介護予防短期入所生活介護	-	15	204	189	189
介護予防短期入所療養介護	-	38	129	91	91
介護予防特定施設入居者生活介護	-	3	45	42	42
介護予防福祉用具貸与	-	70	176	106	106
特定介護予防福祉用具購入費	-	71	178	107	107
小計	0	(1,757)	(2,332)	4,592	4,592
介護予防支援	-	20	145	125	125
合計	0	(1,777)	(2,477)	4,717	4,717
地域密着型サービス					
定期巡回・随時対応型訪問介護看護	-	1	21	20	20
夜間対応型訪問介護	-	3	15	12	12
認知症対応型通所介護	-	30	114	84	84
小規模多機能型居宅介護	-	21	198	177	177
認知症対応型共同生活介護	-	25	257	232	232
地域密着型特定施設入居者生活介護	-	0	18	18	18
地域密着型介護老人福祉施設入所者生活介護	-	1	50	49	49
看護小規模多機能型居宅介護	-	1	12	11	11
地域密着型通所介護	-	23	244	221	221
合計	0	(105)	(929)	824	824
介護予防					
介護予防認知症対応型通所介護	-	25	100	75	75
介護予防小規模多機能型居宅介護	-	24	169	145	145
介護予防認知症対応型共同生活介護	-	24	234	210	210
合計	0	(73)	(503)	430	430
総計	5,295	(3,837)	(6,961)	7,274	12,569

※ 令和2年3月31日に廃止(取り消し含む。)した事業所は、令和2年3月31日時点では指定の効力も有するため、「廃止事業所累計」と「令和2年3月末現在指定数」に含まれている。

※ 医療機関が行うみなし指定の「訪問看護」「訪問リハビリテーション」「居宅療養管理指導」「通所リハビリテーション」については差引増減のみ記載。

※ ()内は、みなし指定の事業者(“-”部分)を除いた合計数。ただし、みなし指定の短期入所療養介護(介護老人保健施設・介護療養型医療施設に係るもの)は合計数に含む。

※ 医療保険の指定を受けている病院・診療所・薬局、介護老人保健施設、介護療養型医療施設により行われる居宅サービスは、介護保険法に基づく指定申請が行われず、指定があったものとみなされる。(みなし指定)

< 介護保険施設 >

施設の種類	平成12年4月1日現在 指定(許可)数	増減数	令和2年3月末現在 指定(許可)数
介護老人福祉施設	89 (5,715)	67 (5,883)	156 (11,598)
介護老人保健施設	34 (3,446)	38 (3,935)	72 (7,381)
介護療養型医療施設	62 (3,745)	△ 47 (△ 2,784)	15 (961)
介護医療院	- (-)	10 (1,795)	10 (1,795)
合計	185 (12,906)	68 (8,829)	253 (21,735)

※ ()内は床数

(2)介護サービス事業所指定(許可)数等の推移

(単位:事業所)

	平成12年 4月1日 現在	H12年 度末	13年度 末	14年度 末	15年度 末	16年度 末	17年度 末	18年度 末	19年度 末	20年度 末	21年度 末	22年度 末	23年度 末	24年度 末	25年度 末	26年度 末	27年度 末	28年度 末	29年度 末	30年度 末	R元年 度末	30年度末 からの 増減
訪問介護	251	265	298	309	317	325	343	362	371	375	383	400	438	469	520	557	587	605	628	650	674	24
訪問入浴介護	48	52	52	50	51	51	51	48	46	46	46	50	55	54	53	56	53	52	49	47	45	▲ 2
訪問看護	781	850	857	862	841	815	795	789	757	741	730	727	704	707	719	736	744	750	759	761	757	▲ 4
訪問リハビリテーション	184	206	217	228	220	213	205	228	228	235	232	235	228	233	240	247	243	242	248	253	250	▲ 3
居宅療養管理指導	2,846	3,012	3,043	3,093	3,138	3,109	3,094	3,076	3,049	2,997	2,942	3,061	2,954	2,986	3,000	2,994	3,004	2,953	2,965	2,904	2,897	▲ 7
通所介護	159	193	223	243	274	302	330	320	330	343	362	397	442	488	546	585	624	435	443	443	444	1
通所リハビリテーション	131	140	139	135	137	136	132	137	133	131	136	132	137	142	142	150	157	160	162	167	171	4
短期入所生活介護	95	103	107	111	117	119	129	130	134	138	143	148	156	168	175	183	187	194	200	201	202	1
短期入所療養介護	95	113	109	107	110	107	99	104	100	99	97	96	101	99	96	96	97	98	95	92	97	5
特定施設入居者生活介護	7	7	8	8	8	8	8	22	25	25	28	31	38	41	43	52	57	61	65	68	70	2
福祉用具貸与	90	120	127	124	115	109	109	103	95	88	86	94	102	95	101	106	106	105	106	107	108	1
特定福祉用具販売	0	0	0	0	0	0	0	82	78	79	80	90	98	95	101	106	107	105	106	106	107	1
居宅介護支援	608	619	645	633	633	617	617	608	577	580	577	594	634	658	693	724	747	760	784	786	776	▲ 10
居宅サービス合計	5,295	5,680	5,825	5,903	5,961	5,911	5,912	6,009	5,923	5,877	5,842	6,055	6,087	6,235	6,429	6,592	6,713	6,520	6,610	6,585	6,598	13

※ 医療保険の指定を受けている病院・診療所・薬局、介護老人保健施設、介護療養型医療施設により行われる居宅サービスは、介護保険法に基づく申請が行われず、指定があったものとみなされる。(みなし指定)

(単位:事業所)

	H17年 度末	18年 度末	19年 度末	20年 度末	21年 度末	22年 度末	23年 度末	24年 度末	25年 度末	26年 度末	27年 度末	28年 度末	29年 度末	30年 度末	R元年 度末	30年度末 からの 増減
介護予防訪問介護	0	333	351	361	371	390	430	462	514	549	581	598	586	0	0	0
介護予防訪問入浴介護	0	40	40	40	41	46	51	51	50	53	50	48	45	42	40	▲ 2
介護予防訪問看護	0	768	743	726	718	717	693	697	708	725	733	742	752	755	749	▲ 6
介護予防訪問リハビリテーション	0	226	225	232	229	232	225	230	236	244	239	238	244	248	245	▲ 3
介護予防居宅療養管理指導	0	3,065	3,039	2,980	2,928	3,047	2,940	2,969	2,981	2,973	2,984	2,920	2,923	2,859	2,851	▲ 8
介護予防通所介護	0	304	314	328	350	386	429	473	533	567	606	631	622	0	0	0
介護予防通所リハビリテーション	0	119	119	119	124	124	129	136	137	147	155	158	161	166	172	6
介護予防短期入所生活介護	0	121	126	130	137	142	149	160	168	176	179	184	189	188	189	1
介護予防短期入所療養介護	0	96	92	91	90	90	96	95	93	92	94	94	91	89	91	2
介護予防特定施設入居者生活介護	0	21	24	24	26	28	30	32	34	37	39	40	41	41	42	1
介護予防福祉用具貸与	0	87	83	82	82	90	98	92	98	104	105	104	105	105	106	1
介護予防特定福祉用具販売	0	82	78	79	80	90	98	95	101	106	107	105	106	106	107	1
介護予防支援	0	92	92	93	99	99	99	106	110	113	119	122	126	125	125	0
介護予防サービス合計	0	5,354	5,326	5,285	5,275	5,481	5,467	5,598	5,763	5,886	5,991	5,984	5,991	4,724	4,717	▲ 7

	H17年 度末	18年 度末	19年 度末	20年 度末	21年 度末	22年 度末	23年 度末	24年 度末	25年 度末	26年 度末	27年 度末	28年 度末	29年 度末	30年 度末	R元年 度末	30年度末 からの 増減
定期巡回・随時対応型訪問介護看護								5	9	12	17	18	19	20	20	0
夜間対応型訪問介護	0	1	3	3	4	4	4	6	8	8	12	11	12	10	12	2
認知症対応型通所介護	0	41	49	52	57	66	71	83	83	89	83	84	83	84	84	0
小規模多機能型居宅介護	0	14	39	50	63	77	84	100	119	140	154	164	173	177	177	0
認知症対応型共同生活介護	0	78	90	101	112	127	143	158	174	194	203	215	226	232	232	0
地域密着型特定施設入居者生活介護	0	0	0	2	3	4	7	10	13	14	14	15	16	17	18	1
地域密着型介護老人福祉施設入所者生活介護	0	1	3	4	8	8	14	23	27	34	36	41	46	48	49	1
看護小規模多機能型居宅介護								0	2	5	8	9	9	10	11	1
地域密着型通所介護												210	213	221	221	0
地域密着型サービス合計	0	135	184	212	247	286	323	385	435	496	527	767	797	819	824	5

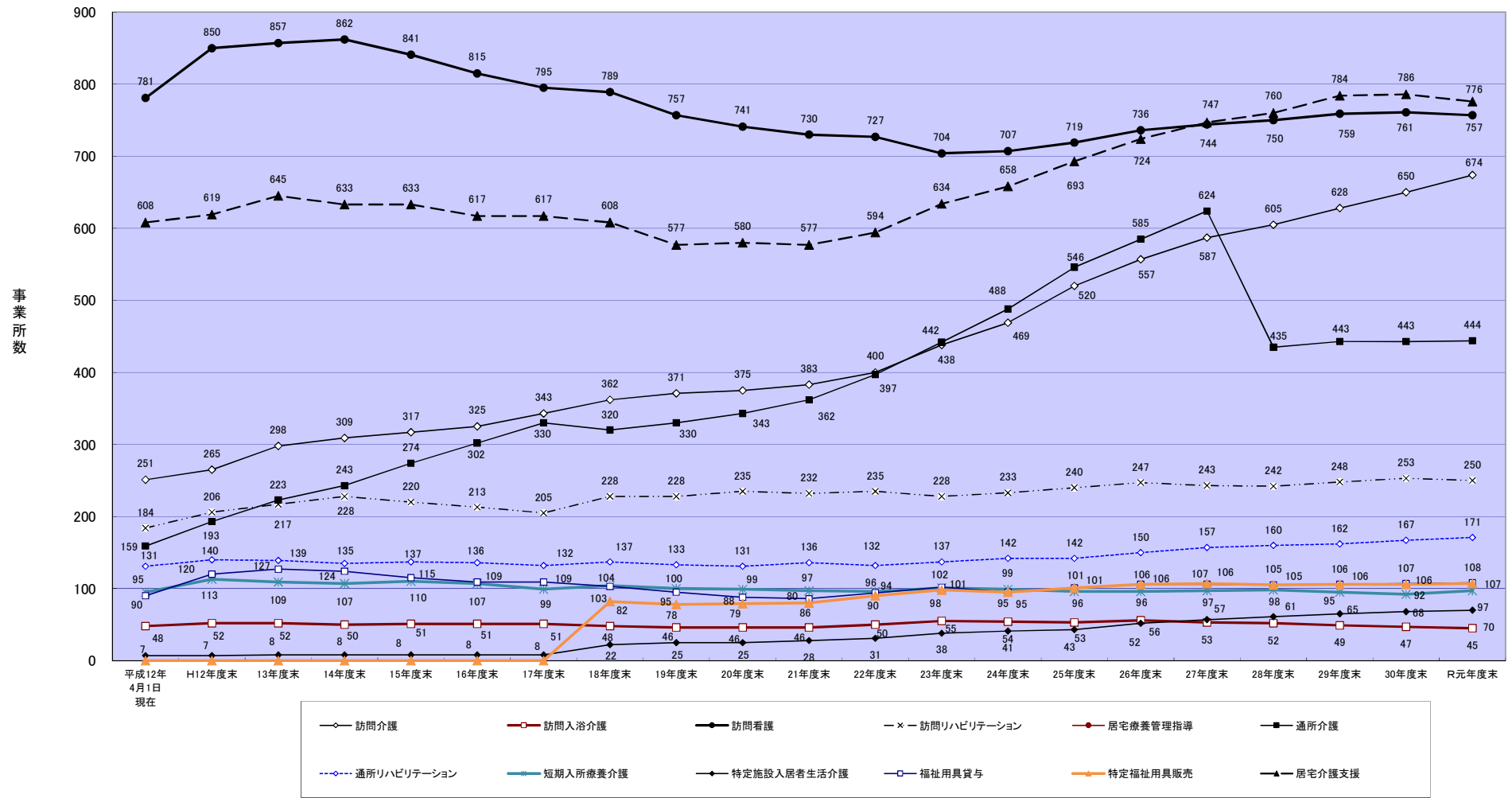
(単位:事業所)

	H17年度末	18年度末	19年度末	20年度末	21年度末	22年度末	23年度末	24年度末	25年度末	26年度末	27年度末	28年度末	29年度末	30年度末	R元年度末	30年度末からの増減
地域1密着型事業所 介護予防認知症対応型通所介護	0	37	41	45	50	57	60	71	74	79	73	75	74	75	75	0
介護予防小規模多機能型居宅介護	0	14	26	34	42	53	60	73	89	108	121	130	141	143	145	2
介護予防認知症対応型共同生活介護(短期利用以外)	0	78	86	96	106	117	131	146	161	177	186	196	206	209	210	1
地域密着型介護予防サービス合計	0	129	153	175	198	227	251	290	324	364	380	401	421	427	430	3

(単位:施設、床)

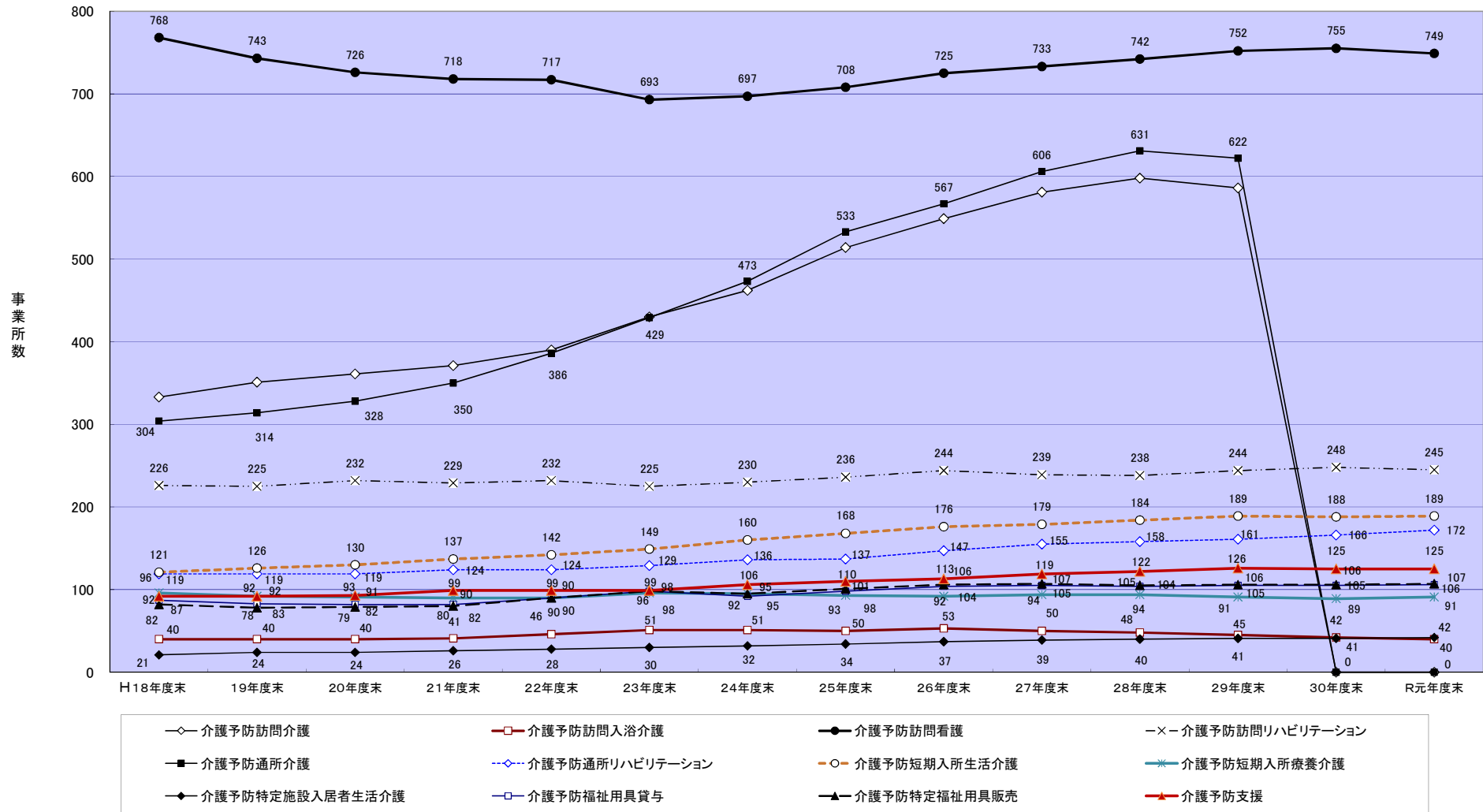
	平成12年4月1日現在	H12年度末	13年度末	14年度末	15年度末	16年度末	17年度末	18年度末	19年度末	20年度末	21年度末	22年度末	23年度末	24年度末	25年度末	26年度末	27年度末	28年度末	29年度末	30年度末	R元年度末	30年度末からの増減
介護老人福祉施設	89	97	102	104	110	112	122	122	126	132	133	136	139	144	146	148	150	152	155	155	156	1
(地域密着型介護老人福祉施設)	0	0	0	0	0	0	0	1	2	3	7	7	13	21	26	33	35	40	46	48	49	1
介護老人保健施設	34	43	45	45	48	50	50	53	54	55	58	60	66	68	70	71	73	73	72	72	72	0
介護療養型医療施設	62	69	70	70	67	65	58	55	51	50	47	43	39	36	34	31	29	28	25	22	15	▲7
介護医療院																				1	10	9
介護保険施設合計	185	209	217	219	225	227	230	231	233	240	245	246	257	269	276	283	287	293	298	298	302	4
【床数】																						
介護老人福祉施設(床数)	5,715	6,339	6,754	6,932	7,467	7,642	8,380	8,410	8,670	9,065	9,136	9,401	9,681	10,144	10,281	10,691	10,989	11,114	11,368	11,498	11,598	100
(地域密着型介護老人福祉施設)(床数)	0	0	0	0	0	0	0	29	40	69	156	156	321	531	676	862	920	1,046	1,220	1,264	1,293	29
介護老人保健施設(床数)	3,446	4,496	4,754	4,754	5,106	5,354	5,354	5,652	5,754	5,854	5,914	5,990	6,543	6,856	7,038	7,214	7,439	7,523	7,482	7,482	7,381	▲101
介護療養型医療施設(床数)	3,745	4,060	4,213	4,232	4,197	4,160	3,992	3,995	3,858	3,804	3,717	3,620	3,523	3,361	3,272	3,130	3,036	3,006	2,796	2,200	961	▲1,239
介護医療院(床数)																				466	1,795	1,329
床数合計	12,906	14,895	15,721	15,918	16,770	17,156	17,726	18,086	18,322	18,792	18,923	19,167	20,068	20,892	21,267	21,897	22,384	22,689	22,866	22,910	23,028	118

居宅サービス事業所・指定数の推移



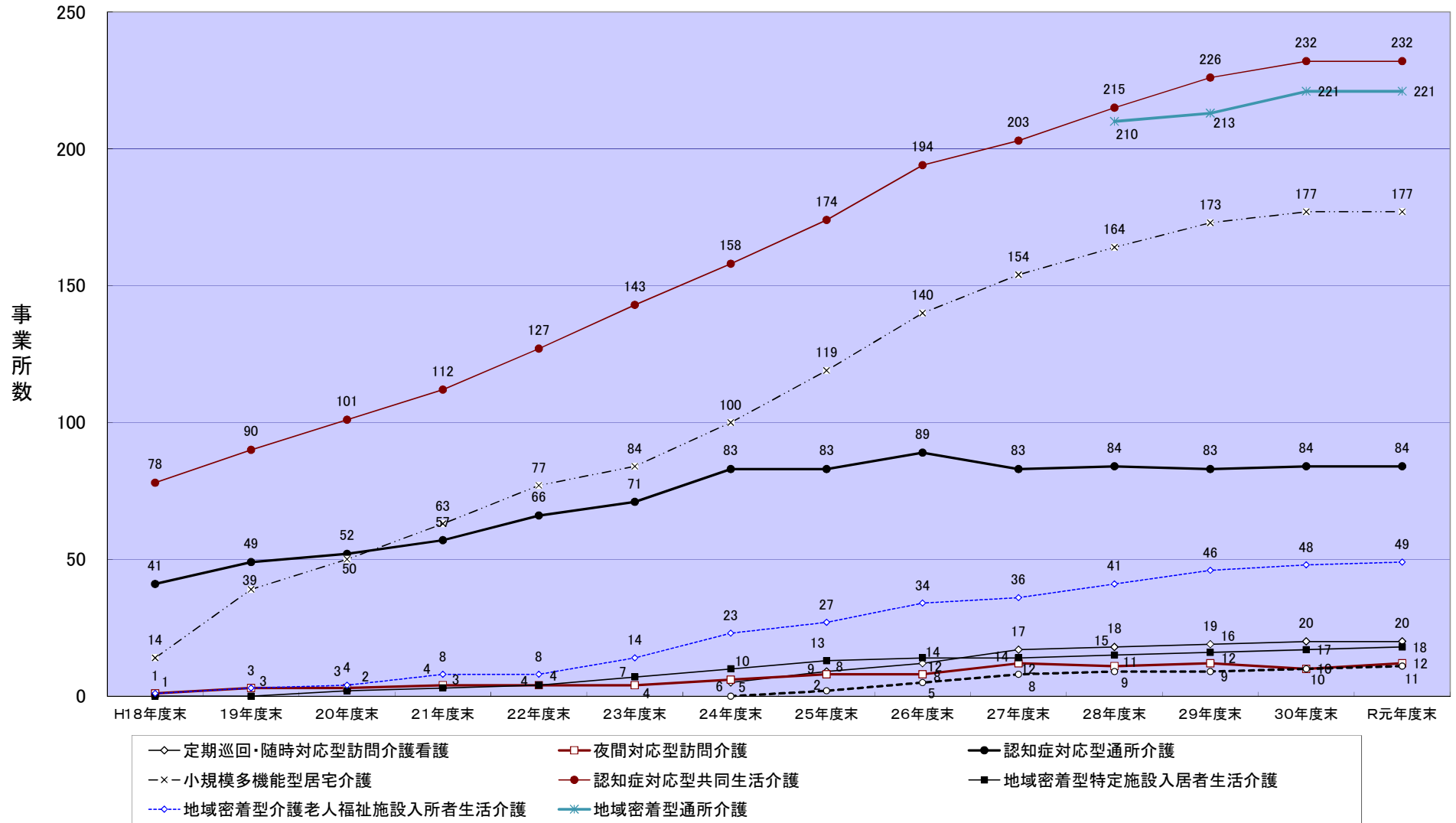
※ 平成28年4月に、小規模な通所介護事業所は地域密着型通所介護事業所に移行

介護予防サービス事業所・指定数の推移

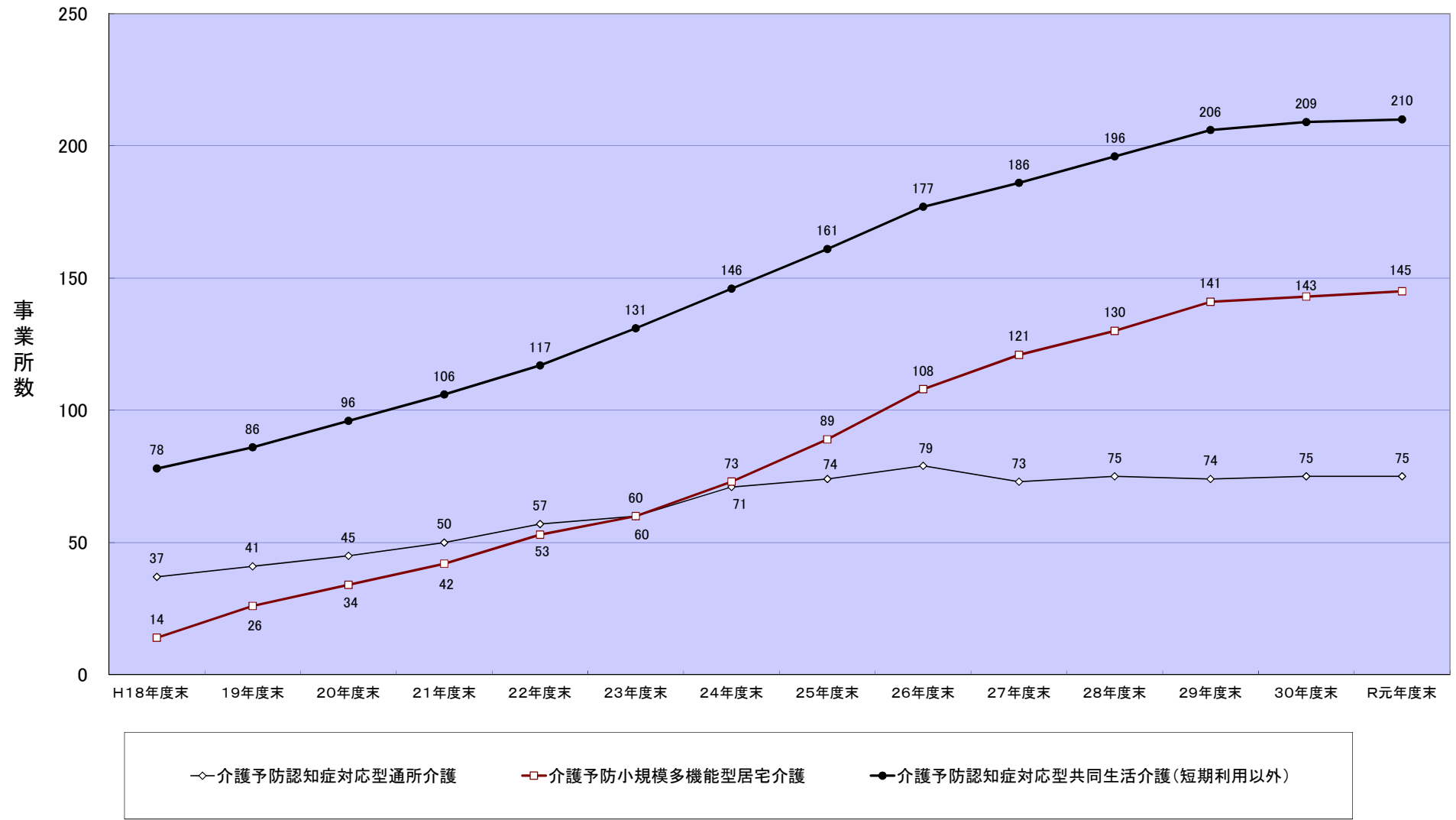


※ 平成29年度末までに、介護予防訪問介護及び介護予防通所介護は、介護予防・日常生活支援総合事業に移行

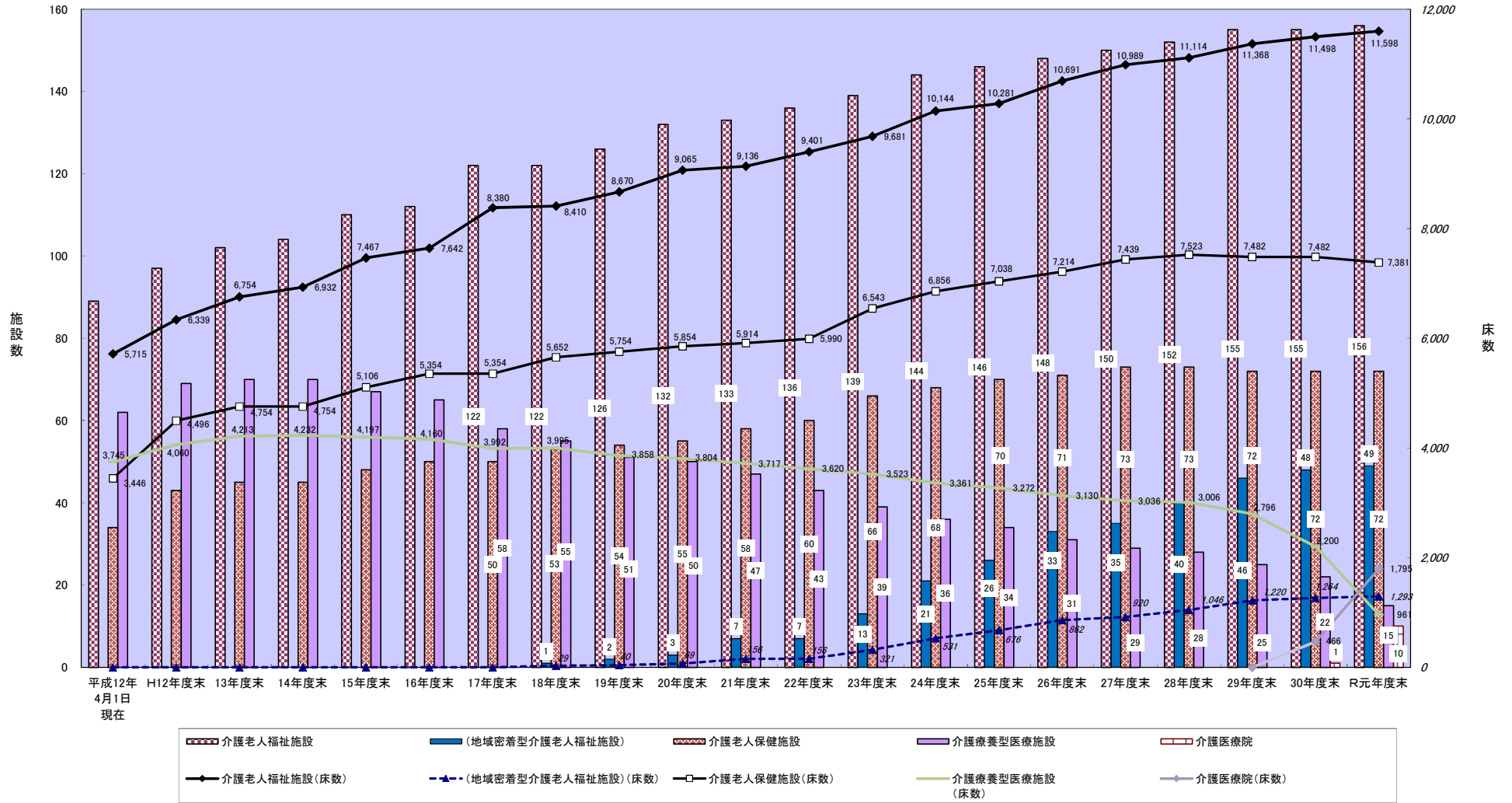
地域密着型サービス事業所・指定数の推移



地域密着型介護予防サービス事業所・指定数の推移



介護保険施設・指定(許可)数の推移



(3)介護サービス事業所指定(許可)状況【圏域別】(令和2年3月末現在)

<居宅サービス事業所>

(単位:事業所)

	京都・乙訓		山城北	山城南	南丹	中丹	丹後	合計	合計 (京都市除く)
		うち京都市							
訪問介護	478	441	74	16	39	43	24	674	233
訪問入浴介護	20	19	3	3	4	7	8	45	26
訪問看護	219	201	43	13	10	20	10	315	114
訪問リハビリテーション	281	243	65	19	18	42	17	442	199
	22	20	1	0	2	4	1	30	10
訪問リハビリテーション	143	128	27	10	13	21	6	220	92
居宅療養管理指導	0	0	0	0	0	1	2	3	3
	1,897	1,719	432	126	124	224	91	2,894	1,175
通所介護	278	254	47	21	26	44	28	444	190
通所リハビリテーション	0	0	0	0	0	0	0		
	109	100	25	5	11	15	6	171	71
短期入所生活介護	112	101	25	7	14	25	19	202	101
短期入所療養介護	1	1	0	0	1	0	0	2	1
	65	58	10	2	8	7	3	95	37
特定施設入居者生活介護	51	47	7	3	2	4	3	70	23
福祉用具貸与	69	62	14	1	5	11	8	108	46
特定福祉用具購入費	66	59	14	1	5	13	8	107	48
小計	1,316	1,205	228	65	108	172	111	2,000	795
	2,495	2,248	559	162	174	309	123	3,822	1,574
居宅介護支援	491	449	102	33	47	67	36	776	327
合計	1,807	1,654	330	98	155	239	147	2,776	1,122
	2,495	2,248	559	162	174	309	123	3,822	1,574

※ 上段 : 申請に基づく指定 / 下段 : 申請を要しない指定(みなし指定)

<介護保険施設>

	京都・乙訓		山城北	山城南	南丹	中丹	丹後	合計	合計 (京都市除く)
		うち京都市							
介護老人福祉施設	77	69	22	7	11	19	20	156	87
介護老人保健施設	46	41	9	2	6	7	2	72	31
介護療養型医療施設	11	9	0	0	2	2	0	15	6
介護医療院	8	8	1	0	1	0	0	10	2
合計	142	127	32	9	20	28	22	253	126

<介護予防サービス事業所>

	京都・乙訓		山城北	山城南	南丹	中丹	丹後	合計	合計 (京都市除く)
		うち京都市							
介護予防訪問介護	0	0	0	0	0	0	0		
介護予防訪問入浴介護	18	17	3	3	3	7	6	40	23
介護予防訪問看護	217	200	43	13	10	20	10	313	113
介護予防訪問リハビリテーション	20	18	1	0	2	4	1	28	10
介護予防居宅療養管理指導	0	0	0	0	0	1	2	3	3
介護予防通所介護	1,854	1,676	430	126	124	223	91	2,848	1,172
介護予防通所リハビリテーション	0	0	0	0	0	0	0		
介護予防短期入所生活介護	109	100	25	5	12	15	6	172	72
介護予防短期入所療養介護	106	97	20	7	14	23	19	189	92
介護予防特定施設入居者生活介護	1	1	0	0	1	0	0	2	1
介護予防福祉用具貸与	61	54	9	2	7	7	3	89	35
介護予防特定福祉用具購入費	24	20	7	3	2	4	2	42	22
介護予防福祉用具貸与	67	60	14	1	5	11	8	106	46
介護予防特定福祉用具購入費	66	59	14	1	5	13	8	107	48
小計	519	472	102	28	42	83	56	830	358
	2,441	2,195	555	162	174	307	123	3,762	1,567
介護予防支援	69	61	19	9	9	14	5	125	64
合計	588	533	121	37	51	97	61	955	422
	2,441	2,195	555	162	174	307	123	3,762	1,567

※ 上段：申請に基づく指定／下段：申請を要しない指定(みなし指定)

<地域密着型(介護予防)サービス事業所>

	京都・乙訓		山城北	山城南	南丹	中丹	丹後	合計	合計 (京都市除く)
		うち京都市							
定期巡回・随時対応型訪問介護看護	14	12	3	0	0	2	1	20	8
夜間対応型訪問介護	11	11	0	0	0	0	1	12	1
認知症対応型通所介護	32	26	16	4	6	20	6	84	58
小規模多機能型居宅介護	106	98	26	5	10	14	16	177	79
認知症対応型共同生活介護	143	129	34	7	17	18	13	232	103
地域密着型特定施設入居者生活介護	15	14	0	0	0	3	0	18	4
地域密着型介護老人福祉施設入所者生活介護	34	30	3	0	2	8	2	49	19
看護小規模多機能型居宅介護	7	7	2	0	0	2	0	11	4
地域密着型通所介護	151	146	23	5	15	18	9	221	75
小計	513	473	107	21	50	85	48	824	351
介護予防認知症対応型通所介護	28	23	11	4	6	20	6	75	52
介護予防小規模多機能型居宅介護	87	80	14	5	10	14	15	145	65
介護予防認知症対応型共同生活介護	133	122	23	7	17	18	12	210	88
小計	248	225	48	16	33	52	33	430	205
合計	761	698	155	37	83	137	81	1,254	556

※ 上段：申請に基づく指定／下段：申請を要しない指定(みなし指定)

(4) 介護サービス事業者の指定取消状況

〈年度別指定取消事業者数〉

年 度	事業者数
平成12年度	0
平成13年度	2
平成14年度	13
平成15年度	6
平成16年度	1
平成17年度	2
平成18年度	1
平成19年度	0
平成20年度	0
平成21年度	0
平成22年度	0
平成23年度	0
平成24年度	0
平成25年度	0
平成26年度	2
平成27年度	4
平成28年度	1
平成29年度	0
平成30年度	0
令和元年度	0
合 計	32

〈法人種類別・サービス種類別指定取消事業所数(平成12年4月～令和2年3月累計)〉

(単位:事業所)

事業所区分		株式会社・ 有限会社等 【23事業者】	特定非営利 活動法人 【1事業者】	医療法人 【3事業者】	社会福祉法人 【該当なし】	その他の法人 【2事業者】	その他 (個人等) 【3事業者】	合 計 【32事業者】
取消事業所数(合計)		45	1	17	0	7	12	82
居 宅 介 護 サ ー ビ ス	訪問介護事業	17				1		18
	訪問入浴介護事業							0
	訪問看護事業	2		2			2	6
	訪問リハビリテーション事業			1			2	3
	居宅療養管理指導事業			2			2	4
	通所介護事業	4		1				5
	通所リハビリテーション事業			2			3	5
	短期入所生活介護事業							0
	短期入所療養介護事業						3	3
	特定施設入居者生活介護事業							0
	福祉用具貸与事業	6					1	7
	特定福祉用具販売事業						1	1
居宅介護支援事業	11		4			1	16	
サ ー ビ ス 設 施	介護老人福祉施設							0
	介護老人保健施設			2				2
	介護療養型医療施設							0
	介護医療院							0
介 護 予 防 サ ー ビ ス	介護予防訪問介護	3				1		4
	介護予防訪問入浴介護							0
	介護予防訪問看護			1				1
	介護予防訪問リハビリテーション			1				1
	介護予防居宅療養管理指導			1				1
	介護予防通所介護	2						2
	介護予防通所リハビリテーション							0
	介護予防短期入所生活介護							0
	介護予防短期入所療養介護							0
	介護予防特定施設入居者生活介護							0
	介護予防福祉用具貸与						1	1
介護予防特定福祉用具販売						1	1	
介護予防支援							0	
地 域 密 着 型 サ ー ビ ス	定期巡回・随時対応型訪問介護看護							0
	夜間対応型訪問介護							0
	認知症対応型通所介護							0
	小規模多機能型居宅介護							0
	認知症対応型共同生活介護事業		1					1
	認知症対応型共同生活介護(短期利用以外)							0
	地域密着型特定施設入居者生活介護							0
	地域密着型介護老人福祉施設入所者生活介護							0
	地域密着型通所介護							0
看護小規模多機能型居宅介護							0	
サ ー ビ ス 防 域 密 着 型 介 護 予 防	介護予防認知症対応型通所介護							0
	介護予防小規模多機能型居宅介護							0
	介護予防認知症対応型共同生活介護(短期利用以外)							0