

4 1人あたり給付月額

(1) 要介護等認定者(第1号)1人あたり給付月額

(単位:円/月)

市町村名	居宅サービス 保険給付額	地域密着型サービス 保険給付額	施設サービス 保険給付額
京都市	57,638	18,820	37,226
福知山市	50,234	18,149	45,149
舞鶴市	48,902	19,368	44,426
綾部市	55,126	27,542	51,382
宇治市	54,481	16,531	36,111
宮津市	43,364	11,642	50,127
亀岡市	46,017	13,753	58,881
城陽市	40,546	20,792	37,657
向日市	58,997	14,066	37,259
長岡京市	57,659	19,002	34,927
八幡市	49,849	9,663	35,835
京田辺市	61,619	12,247	35,687
京丹後市	48,352	25,821	45,267
南丹市	48,840	17,625	57,193
木津川市	59,506	16,536	38,968
大山崎町	64,804	19,339	36,043
久御山町	49,999	13,767	42,525
井手町	57,995	7,709	50,242
宇治田原町	50,458	3,567	55,177
笠置町	75,887	0	61,394
和束町	58,774	1,108	64,633
精華町	67,199	12,047	46,762
南山城村	43,852	1,319	54,344
京丹波町	59,274	21,444	67,156
伊根町	44,602	16,668	48,591
与謝野町	44,582	14,891	48,010
京都府	55,407	17,997	39,714
全国	58,794	20,104	38,733

【基礎データ】

●京都府及び府内市町村

①給付額:介護保険事業状況報告(令和元年6月分～令和2年5月分)

※給付額には、高額介護サービス費、高額医療合算介護サービス費、特定入所者介護サービス費及び国保連合会への審査支払委託経費は含まない。

②要介護等認定者数(第1号):同上(平成31年4月分～令和2年3月分)

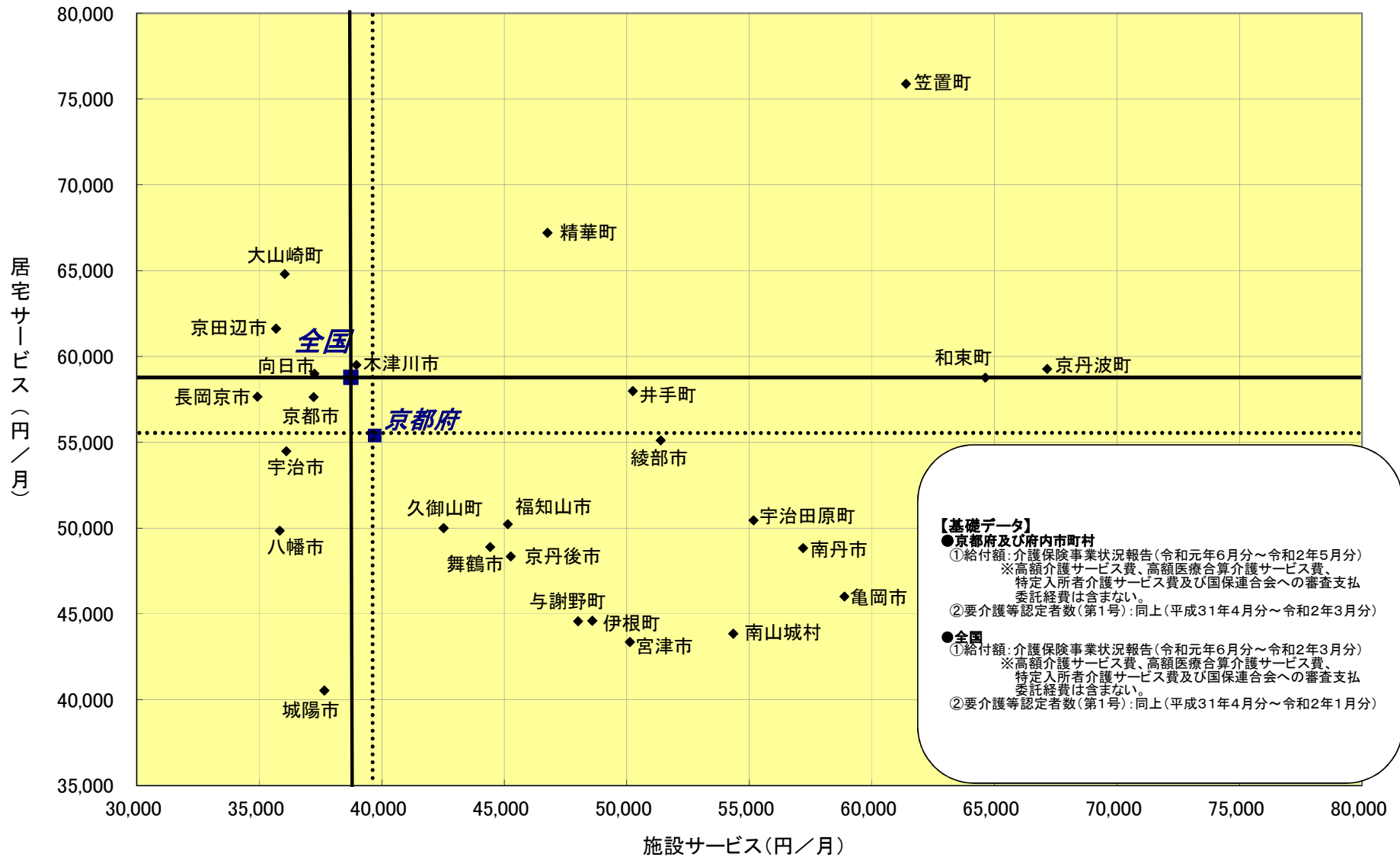
●全国

①給付額:介護保険事業状況報告(令和元年6月分～令和2年3月分)

※給付額には、高額介護サービス費、高額医療合算介護サービス費、特定入所者介護サービス費及び国保連合会への審査支払委託経費は含まない。

②要介護等認定者数(第1号):同上(平成31年4月分～令和2年1月分)

要介護等認定者（第1号）1人あたり給付月額（令和元年度）



(2) 受給者1人あたり給付月額

(単位:円/月)

市町村名	在宅サービス 保険給付額	居住系サービス 保険給付額	在宅及び居住系 合計
京都市	114,225	9,579	123,804
福知山市	100,909	4,711	105,620
舞鶴市	97,120	6,281	103,401
綾部市	106,886	10,471	117,357
宇治市	107,326	9,909	117,235
宮津市	97,907	7,937	105,844
亀岡市	104,555	7,322	111,877
城陽市	107,555	8,120	115,675
向日市	110,558	9,209	119,767
長岡京市	111,915	12,393	124,308
八幡市	98,591	8,107	106,698
京田辺市	116,104	7,503	123,607
京丹後市	118,285	6,774	125,059
南丹市	105,389	8,276	113,665
木津川市	118,499	9,231	127,730
大山崎町	115,023	11,907	126,930
久御山町	103,522	4,030	107,552
井手町	104,318	6,019	110,337
宇治田原町	91,150	3,549	94,699
笠置町	152,546	2,163	154,709
和束町	106,073	1,209	107,282
精華町	114,841	6,583	121,424
南山城村	101,663	2,529	104,192
京丹波町	120,557	6,082	126,639
伊根町	107,735	9,462	117,197
与謝野町	103,623	6,969	110,592
京都府	111,342	9,017	120,359
全国	118,093	10,807	128,900

(出典) 地域包括ケア「見える化」システム(厚生労働省「介護保険事業状況報告」月報)

●「在宅サービス」とは、以下のサービスを意味する。

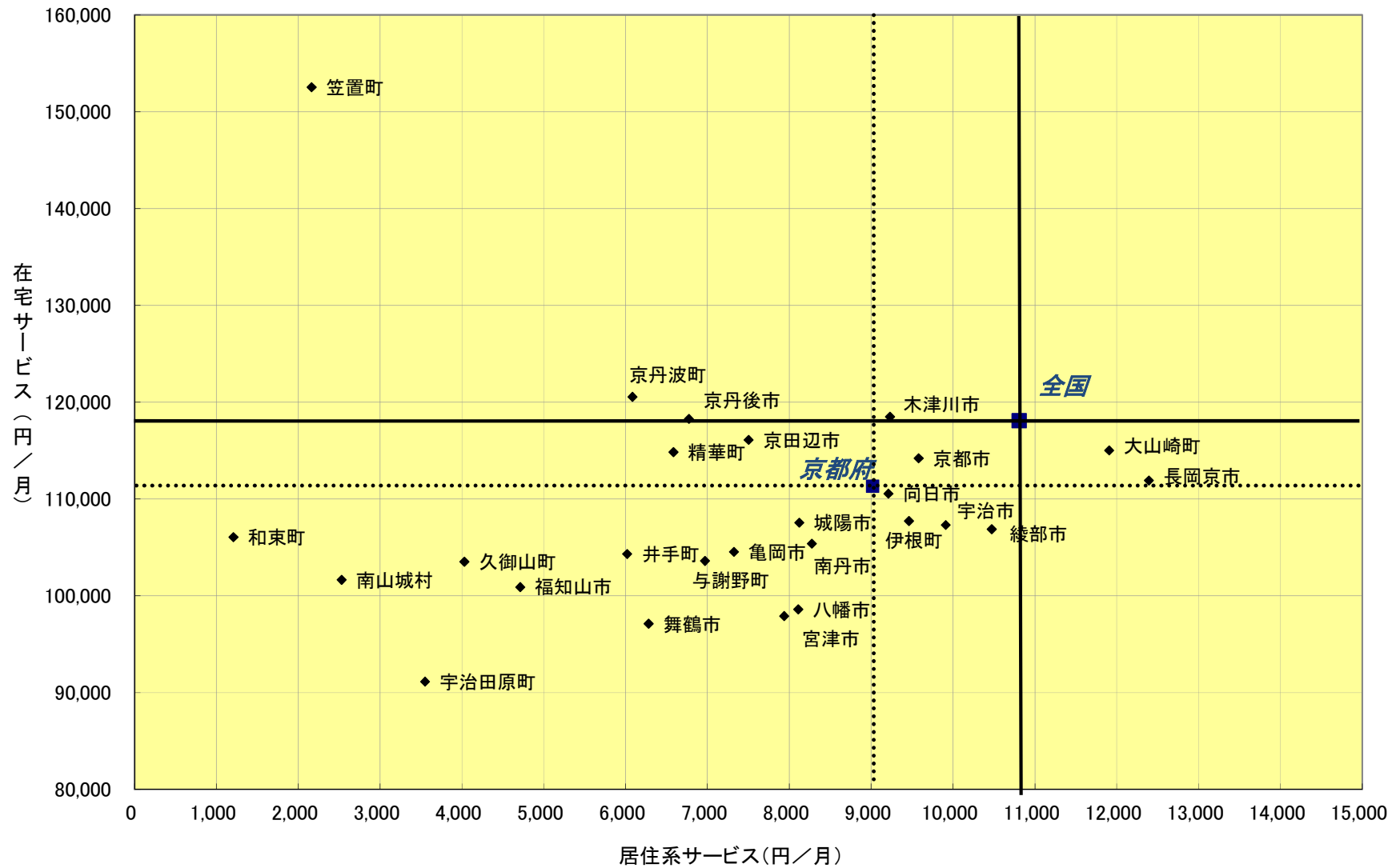
訪問介護、訪問入浴介護、訪問看護、訪問リハビリテーション、居宅療養管理指導、通所介護、通所リハビリテーション、短期入所生活介護、短期入所療養介護(介護老人保健施設、介護療養型医療施設等、介護医療院)、福祉用具貸与、福祉用具購入費、住宅改修費、介護予防支援・居宅介護支援、定期巡回・随時対応型訪問介護看護、夜間対応型訪問介護、認知症対応型通所介護、小規模多機能型居宅介護、看護小規模多機能型居宅介護、地域密着型通所介護

※ 利用者を重複してカウントすることを防ぐため、介護予防支援・居宅介護支援、小規模多機能型居宅介護、看護小規模多機能型居宅介護の3サービスの受給者総数の総計を概数として利用。

●「居住系サービス」とは、以下のサービスを意味する。

特定施設入居者生活介護、認知症対応型共同生活介護、地域密着型特定施設入居者生活介護

受給者 1 人あたり給付月額（令和元年度）



(3) 第1号被保険者1人あたり給付月額

(単位:円/月)

市町村名	居宅サービス 保険給付額	地域密着型サービス 保険給付額	施設サービス 保険給付額
京都市	13,009	4,248	8,402
福知山市	10,909	3,941	9,805
舞鶴市	9,603	3,804	8,724
綾部市	10,587	5,290	9,868
宇治市	10,168	3,085	6,740
宮津市	11,178	3,001	12,922
亀岡市	7,094	2,120	9,077
城陽市	6,053	3,104	5,621
向日市	10,665	2,543	6,735
長岡京市	11,488	3,786	6,959
八幡市	9,287	1,800	6,676
京田辺市	10,393	2,065	6,019
京丹後市	9,805	5,236	9,179
南丹市	10,478	3,781	12,270
木津川市	9,920	2,757	6,496
大山崎町	12,355	3,687	6,872
久御山町	9,085	2,501	7,727
井手町	11,745	1,561	10,175
宇治田原町	8,486	600	9,280
笠置町	16,081	0	13,010
和束町	11,903	224	13,090
精華町	10,992	1,971	7,649
南山城村	9,849	296	12,205
京丹波町	10,550	3,817	11,953
伊根町	11,746	4,390	12,796
与謝野町	10,522	3,514	11,331
京都府	11,514	3,740	8,253
全国	11,058	3,781	7,285

【基礎データ】

●京都府及び府内市町村

①給付額:介護保険事業状況報告(令和元年6月分～令和2年5月分)

※ 給付額には、高額介護サービス費、高額医療合算介護サービス費、特定入所者介護サービス費及び国保連合会への審査支払委託経費は含まない。

②第1号被保険者数:同上(平成31年4月分～令和2年3月分)

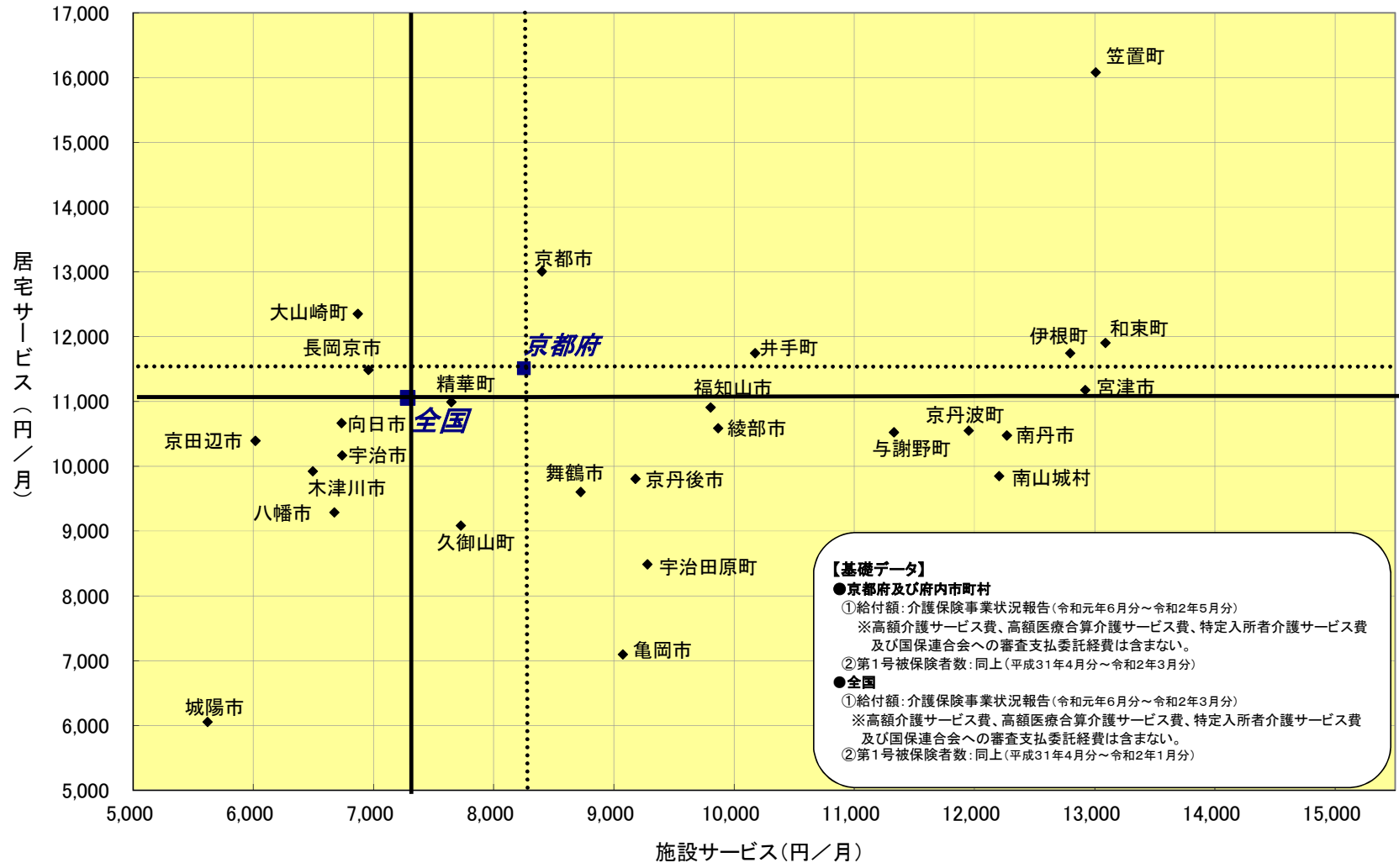
●全国

①給付額:介護保険事業状況報告(令和元年6月分～令和2年3月分)

※ 給付額には、高額介護サービス費、高額医療合算介護サービス費、特定入所者介護サービス費及び国保連合会への審査支払委託経費は含まない。

②第1号被保険者数:同上(平成31年4月分～令和2年1月分)

第1号被保険者1人あたり給付月額(令和元年度)



(4)調整済み第1号被保険者1人あたり給付月額【参考：平成29年度】

(単位：円/月)

市町村名	在宅サービス 保険給付額	居住系サービス 保険給付額	施設サービス 保険給付額
京都市	12,509	2,172	8,041
福知山市	10,999	926	8,153
舞鶴市	9,707	1,228	7,860
綾部市	10,006	1,976	8,074
宇治市	10,361	2,421	7,763
宮津市	10,007	1,411	9,757
亀岡市	9,159	1,013	8,929
城陽市	8,532	1,523	7,339
向日市	11,328	2,235	7,872
長岡京市	11,528	3,101	8,052
八幡市	9,528	2,006	8,754
京田辺市	10,968	1,867	7,243
京丹後市	9,536	1,160	7,115
南丹市	9,896	1,221	9,919
木津川市	10,677	2,295	6,433
大山崎町	10,899	2,703	7,882
久御山町	11,150	1,007	8,077
井手町	11,793	1,316	8,197
宇治田原町	8,121	702	10,684
笠置町	12,328	357	8,476
和束町	10,454	346	10,426
精華町	11,369	1,379	8,503
南山城村	7,523	317	8,374
京丹波町	8,967	823	9,654
伊根町	9,676	1,405	8,329
与謝野町	9,825	1,317	8,665
京都府	11,428	1,933	8,042
全国	10,650	2,471	7,090

(出典)地域包括ケア「見える化」システム」

(「介護保険総合データベース」および総務省「住民基本台帳人口・世帯数」)

※ 調整済み第1号被保険者1人あたり給付月額

第1号被保険者の性・年齢構成が、どの地域も全国平均やある地域の1時点と同様になるように性・年齢調整を行い、さらに地域区分別単価がどの地域も一律となるように調整を行ったもの。

●「在宅サービス」とは、以下のサービスを意味する。

訪問介護、訪問入浴介護、訪問看護、訪問リハビリテーション、居宅療養管理指導、通所介護、通所リハビリテーション、短期入所生活介護、短期入所療養介護（介護老人保健施設、介護療養型医療施設等、介護医療院）、福祉用具貸与、福祉用具購入費、住宅改修費、介護予防支援・居宅介護支援、定期巡回・随時対応型訪問介護看護、夜間対応型訪問介護、認知症対応型通所介護、小規模多機能型居宅介護、看護小規模多機能型居宅介護、地域密着型通所介護

※ 利用者を重複してカウントすることを防ぐため、介護予防支援・居宅介護支援、小規模多機能型居宅介護、看護小規模多機能型居宅介護の3サービスの受給者総数の総計を概数として利用。

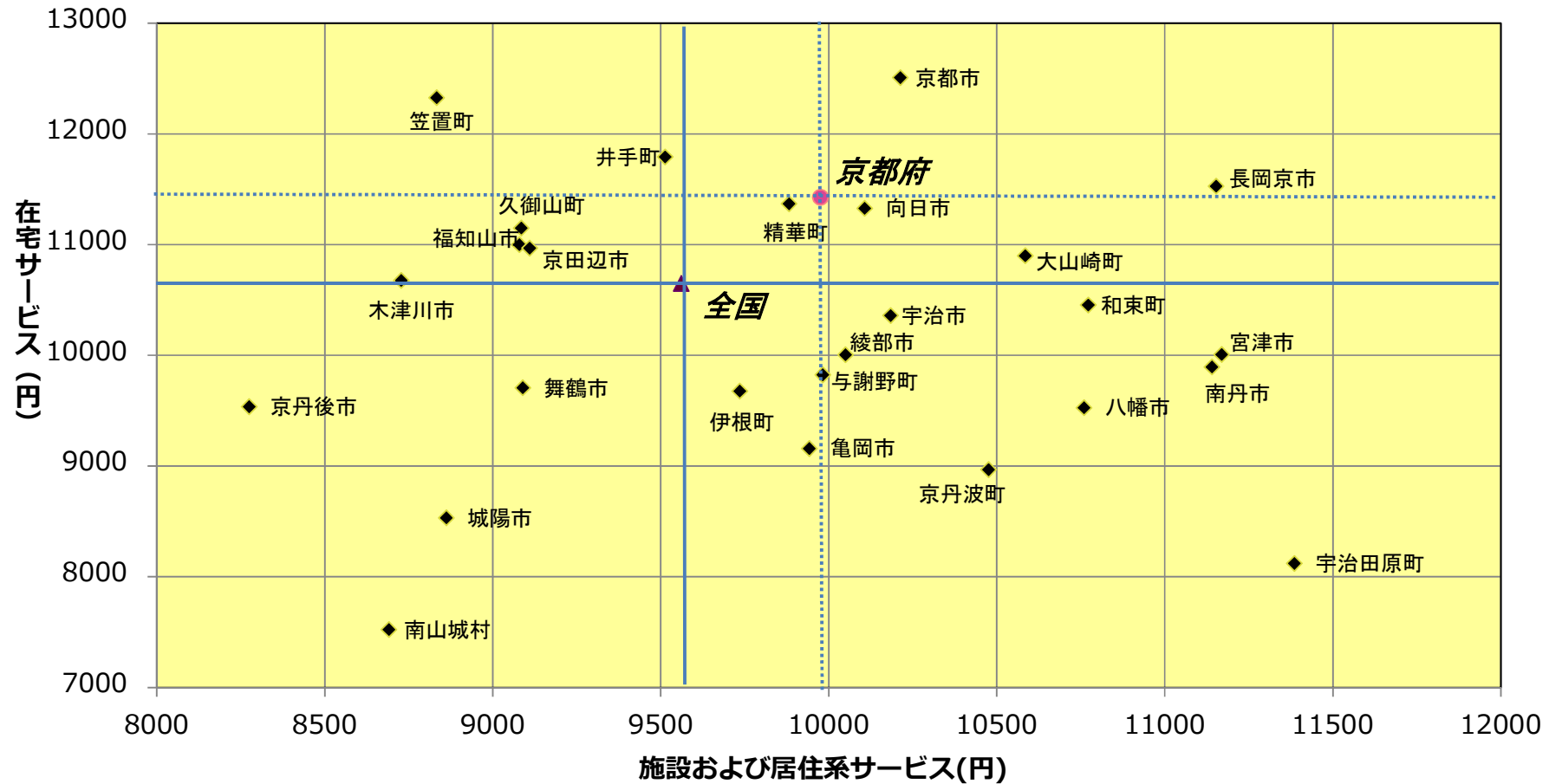
●「居住系サービス」とは、以下のサービスを意味する。

特定施設入居者生活介護、認知症対応型共同生活介護、地域密着型特定施設入居者生活介護

●「施設サービス」とは、以下のサービスを意味する。

介護保険福祉施設、地域密着型介護老人福祉施設入所者生活介護、介護老人保健施設、介護療養型医療施設、介護医療院

**【参考】調整済み第1号被保険者1人あたり給付月額(在宅サービス・施設および居住系サービス)
(平成29年度)**



(時点) 平成29年(2017年)

(出典) 「介護保険総合データベース」および総務省「住民基本台帳人口・世帯数」

※ 調整済み第1号被保険者1人あたり給付月額

第1号被保険者の性・年齢構成が、どの地域も全国平均やある地域の1時点と同様になるように性・年齢調整を行い、さらに地域区分別単価がどの地域も一律となるように調整を行ったもの。