

平成30年度

介護保険制度の実施状況



令和元年11月

京 都 府 健 康 福 祉 部
高 齢 者 支 援 課

目 次

1	平成30年度の概要	1
2	要介護認定及びサービス受給の状況	8
3	介護給付費の状況	15
4	1人あたり給付月額	20
5	介護サービスの利用状況	28
6	介護サービス事業所等指定状況	35
7	第1号保険料の状況	45
8	介護保険財政安定化基金の状況	47
9	京都府介護保険審査会への審査請求の状況	49
10	介護給付適正化の取組状況	50
11	地域包括支援センターの設置状況	53
12	地域ケア会議の実施状況	54
13	介護予防・日常生活支援総合事業の実施状況	55
14	介護支援専門員の養成状況	56
15	介護員養成研修の状況	58

【資料編】

1	高齢者人口と高齢化率【市町村別】	63
2	要介護認定及びサービス受給の状況【要介護度別・圏域別】	64
3	要介護認定者数等【要介護度別・市町村別】	65
4	介護サービス受給者数【月別・市町村別】	73
5	介護給付費の状況【サービス区分別・月別・市町村別】	81
6	介護サービスの利用状況【サービス区分別・市町村別等】	91
7	第1号保険料の徴収状況【市町村別】	129
8	地域支援事業の実施状況	135

○ 高齢者健康福祉圏域



圏 域 名

圏 域	市 町 村
丹 後	宮津市、京丹後市、伊根町、与謝野町
中 丹	福知山市、舞鶴市、綾部市
南 丹	亀岡市、南丹市、京丹波町
京都・乙訓	京都市、向日市、長岡京市、大山崎町
山城北	宇治市、城陽市、八幡市、京田辺市、久御山町、井手町、宇治田原町
山城南	木津川市、笠置町、和束町、精華町、南山城村

平成31年3月31日現在

◆ 平成30年度の概要

- ▷ 平成30年3月に策定した第8次京都府高齢者健康福祉計画〔京都府高齢者居住安定確保計画〕（介護保険事業支援計画を含む）の1年目となる平成30年度の実施状況について、府内各市町村からの報告を集計し、高齢者健康福祉圏域毎にとりまとめた。（一部のデータを除き、市町村別でも掲載）

《高齢者健康福祉圏域別の市町村一覧》

丹 後	宮津市、京丹後市、伊根町、与謝野町
中 丹	福知山市、舞鶴市、綾部市
南 丹	亀岡市、南丹市、京丹波町
京都・乙訓	京都市、向日市、長岡京市、大山崎町
山城北	宇治市、城陽市、八幡市、京田辺市、久御山町、井手町、宇治田原町
山城南	木津川市、笠置町、和束町、精華町、南山城村

1 全般の状況

- ▷ 第1号被保険者数や要介護等認定者数は前年度を上回っており、認定率も上昇している状況である。また、第1号被保険者数の性・年齢別人口構成の影響を取り除いた調整済認定率でも、前年度を上回っている状況となっている。
- ▷ 介護給付費の支出総額は、前年度を上回る支出額となっており、受給者一人あたりの給付月額推移でも、各サービスともに前年度よりも上回る額となっている。

2 主な指標についての分析

(1) 要介護等認定及びサービス受給の状況 (P.8-14参照)

- ▷ 平成30年度末の要介護等認定者数は、約15万4千人。前年度末から約5千人の増加となっている。(3.8%増) (P.2表参照)
- ▷ そのうち65歳以上にあたる第1号被保険者は約15万1千人で、府内の65歳以上人口約73万5千人に占める割合（要介護等認定率）は20.6%となっており、前年度末の20.0%から0.6ポイント上昇している。(P.2表参照)
- ▷ 要介護等認定者のうち、比較的軽度な方（要支援1～要介護2）の占める割合は約66.1%となっており、前年度から0.7ポイント上昇している。(全国平均65.5%) (P.9参照)

▷ 平成31年3月の1ヶ月間に実際に介護サービスを受けられた方は、約12万人8千人となっており、前年同月から約4千人増加した。

全要介護等認定者に占める割合（利用率）は83.1%となっており、前年同月と同程度となっている。（P.64参照）

▷ 平成30年度の在宅サービス受給率（2月サービス提供分まで）は、10.9%となっており、前年度と比較すると0.4ポイント減少した。（P.14参照）

※受給率＝受給者数／第1号被保険者数

【京都府】

	H29年度末	H30年度末	増減
要介護等認定者数 （第1号被保険者） a	145,652人	151,301人	5,649人
要介護等認定者数 （第2号被保険者）	2,518人	2,533人	15人
合計	148,170人	153,834人	5,664人
第1号被保険者総数 b	729,478人	734,874人	5,396人
要介護等認定率 （a／b×100）	20.0%	20.6%	0.6ポイント
要介護等調整済認定率	20.1%	20.6%	0.5ポイント

※要介護等調整済認定率＝第1号被保険者数の性・年齢別人口構成の影響を取り除いた認定率

【全国】

	H29年度末	H30年度末	増減
要介護等認定者数 （第1号被保険者） a	6,282,408人	6,452,585人	170,177人
要介護等認定者数 （第2号被保険者）	130,352人	129,831人	▲521人
合計	6,412,760人	6,582,416人	169,656人
第1号被保険者総数 b	34,835,262人	35,251,985人	416,723人
要介護等認定率 （a／b×100）	18.0%	18.3%	0.3ポイント

（2）介護給付費の状況（P.15-19参照）

▷ 平成30年度の介護給付費（予防給付費含む）の支出額は、約2,139億円で、前年度の約2,105億円と比べて、約34億円増加している（1.6%増）。（P.19参照）

▷ 介護給付費の主な内訳は、居宅サービスが約981億円（45.9%）、地域密着型サービスが約311億円（14.5%）、施設サービスが約709億円（33.2%）であった。

前年度比では、居宅サービスが1.3億円（0.1%）の増、地域密着型サービスが19.8億円（6.8%）の増、施設サービスが8.9億円（1.3%）の増とな

っており、地域密着型サービスの増が大きくなっている。(P.15-16参照)

また、介護給付費のうち予防給付の総額は、約45億円となっており、総合事業への移行に伴い、前年度と比べて約24億円(▲34.8%)減少した。(P.15参照)

なお、予防給付から移行した訪問型サービスや通所型サービスなどを含む総合事業の平成30年度の事業費は、約73億円となっており、前年度と比べて29億円(65.8%)増加している。(P.136参照)

▷ 平成31年3月中の受給者数の主な内訳は、居宅サービスが68.8%(約8万8千人)、地域密着型サービスが14.5%(約1万8千人)、施設サービスが16.7%(約2万1千人)となっている(P.11、P.64参照)。

なお、予防給付サービス利用者は、サービス利用者全体の13.2%(約1万7千人)となっている(P.79参照)。

▷ 介護サービス別の支出状況を見ると、居宅サービスでは、「訪問リハビリテーション」(13.5%増)、「居宅療養管理指導」(12.7%増)、地域密着型サービスでは、「看護小規模多機能型居宅介護」(47.1%増)、「地域密着型特定施設入居者生活介護」(22.9%増)などが大きく増加している(P.17参照)。

(3) 1人あたり給付月額 (P.20-27参照)

▷ 「受給者1人あたり給付月額」は、在宅サービス、居住系サービスにおいて、全国平均を下回っている。

▷ 「第1号被保険者1人あたり給付月額」は、居宅サービス及び施設サービスは全国平均を上回り、地域密着型サービスは下回っている。

(4) 介護サービスの利用状況 (P.28-34参照)

① 居宅サービス

▷ 平成30年度の主なサービスの利用件数については、多くのサービスで前年度を上回っている。特に「訪問リハビリテーション」(前年度比123.7%)が大きく増加している。

	H29年度実績	H30年度実績	対H29年度比
訪問介護	5,478,256回	5,702,505回	104.1%
訪問入浴介護	96,501回	96,122回	99.6%
訪問看護	975,571回	1,049,400回	107.6%
訪問リハビリテーション	498,929回	617,173回	123.7%
通所介護	2,918,180回	3,024,452回	103.6%
通所リハビリテーション	849,198回	851,414回	100.3%
短期入所サービス	895,760日	875,088日	97.7%
特定施設入居者生活介護	2,743人/日	2,967人/日	108.2%

② 地域密着型サービス

▷ 平成30年度の主なサービスの利用件数については、全てのサービスにおいて前年度を上回っているものの、地域によって偏りが見られる。

	H29年度実績	H30年度実績	対H29年度比
定期巡回・随時対応型訪問介護看護	8,612人	9,444人	109.7%
夜間対応型訪問介護	13,846人	14,480人	104.6%
認知症対応型通所介護	195,529回	200,379回	102.5%
小規模多機能型居宅介護	32,640人	34,371人	105.3%
認知症対応型共同生活介護	3,170人/日	3,385人/日	106.8%
地域密着型特定施設入居者生活介護	298人/日	311人/日	104.3%
地域密着型介護老人福祉施設入所者生活介護	1,094人	1,190人	108.8%
看護小規模多機能型居宅介護	2,095人	2,232人	106.5%
地域密着型通所介護	530,233人	563,070人	106.2%

③ 居宅サービス（介護予防）

▷ 平成30年度の主なサービスの利用件数については、「介護予防訪問リハビリテーション」（前年度比144.2%）と「介護予防訪問看護」（前年度比119.9%）が前年度から大きく伸びている。

「介護予防訪問介護」と「介護予防通所介護」については、平成30年3月末までに全市町村で総合事業に移行している。

	H29年度実績	H30年度実績	対H29年度比
介護予防訪問入浴介護	493回	515回	104.5%
介護予防訪問看護	78,286回	93,829回	119.9%
介護予防訪問リハビリテーション	44,354回	63,946回	144.2%
介護予防通所リハビリテーション	28,170回	32,037回	113.7%
介護予防短期入所サービス	8,809日	10,128日	115.0%
介護予防特定施設入居者生活介護	232人/日	247人/日	106.5%

④ 地域密着型サービス（介護予防）

▷ 平成30年度の主なサービスの利用件数については、「介護予防認知症対応型通所介護」（前年度比132.3%）が前年度を大きく上回っている。

	H29年度実績	H30年度実績	対H29年度比
介護予防認知症対応型通所介護	992回	1,312回	132.3%
介護予防小規模多機能型居宅介護	2,569人	2,933人	114.2%
介護予防認知症対応型共同生活介護	855人	959人	112.2%

⑤ 施設サービス

- ▷ 平成30年度の利用状況は、「介護老人福祉施設」（前年同月比101.4%）、「介護老人保健施設」（前年同月比101.2%）が前年同月を上回る一方、介護医療院への移行に伴い「介護療養型医療施設」（前年同月比78.2%）が前年同月比を大幅に下回った。

	H30.2実績	H31.2実績	対H30.2比
介護老人福祉施設	11,223人	11,375人	101.4%
介護老人保健施設	7,544人	7,631人	101.2%
介護療養型医療施設	2,569人	2,008人	78.2%
介護医療院	—	453人	—

（5）事業所の指定状況（P.35-43参照）

- ▷ 平成18年度の制度改正に伴い、介護予防サービス、地域密着型サービス、地域密着型介護予防サービス事業所が新たに指定を受けたため、介護保険制度発足当初と比較すると約7千箇所増加し、指定を受けた事業所は平成30年度末で約1万3千箇所となっている。

（単位：事業所、施設）

	H12年4月1日	H30年度末	増減
居宅サービス事業所	5,295	6,585	1,290
介護予防サービス事業所		4,724	4,724
地域密着型サービス事業所		819	819
地域密着型介護予防サービス事業所		427	427
介護保険施設	185	250	65
合計	5,480	12,805	7,325

（6）事業者指定取消の状況（P.44参照）

- ▷ 平成30年度に指定取消となった事業者は0件であり、介護保険制度発足から平成30年度末までに32事業者が指定取消となっている。
- ▷ これまでに指定取消となった事業者の区分を見ると、株式会社・有限会社が最も多く、指定取消となった32事業者のうち23事業者と7割以上を占めている。

（7）第1号保険料の徴収状況（P.45-46参照）

- ▷ 65歳以上の第1号被保険者から徴収する保険料の平成30年度調定分の収納率は、現年度分・滞納繰越分を合わせて97.4%となっており、前年度より0.4ポイント上昇した。
- 普通徴収に限って見ると、現年度分は91.0%（29年度：89.7%）、滞納繰

越分は16.3%（29年度：15.4%）の収納率となっており、いずれも前年度より上昇している。

（8）介護保険財政安定化基金の状況（P. 47-48参照）

- ▷ 平成30年度においては、各市町村の収支状況に大きな不均衡は発生せず、貸付を必要とする市町村はなかった。（参考：平成27年度～平成29年度は貸付なし、平成26年度は3保険者に対し、約6千万円の貸付を実施）

（9）京都府介護保険審査会への審査請求の状況（P. 49参照）

- ▷ 平成30年度における審査請求件数は15件（前年度79件）であり、内訳は、要介護認定に関するものが10件、保険料に関するものが5件であった。
- ▷ 審査結果は、却下が3件、認容が1件、棄却が9件となっている。（残りの2件については、年度末時点で審査中）

（10）介護給付適正化の取組状況（P. 50-52参照）

- ▷ 平成30年度の府内市町村の介護給付適正化の取組状況は下記のとおりであり、ケアプラン点検等の取組をさらに進めていく必要がある。

事業	実施市町村数
要介護認定の適正化	26
ケアプランの点検	16
住宅改修・福祉用具	26
介護給付費通知	5
医療情報との突合・縦覧点検	26

（11）地域包括支援センターの設置状況（P. 53参照）

- ▷ 地域住民の保健・医療・福祉の増進を包括的に支援する地域の中核的機関である「地域包括支援センター」については、府内全市町村に設置されており、平成30年度末で合計128箇所（平成29年度末：126箇所）となっている。

（12）介護支援専門員の養成状況（P. 56-57参照）

- ▷ 平成30年度末現在、介護支援専門員名簿に登録されている者は16,399人となっており、前年度末から662人増加した。

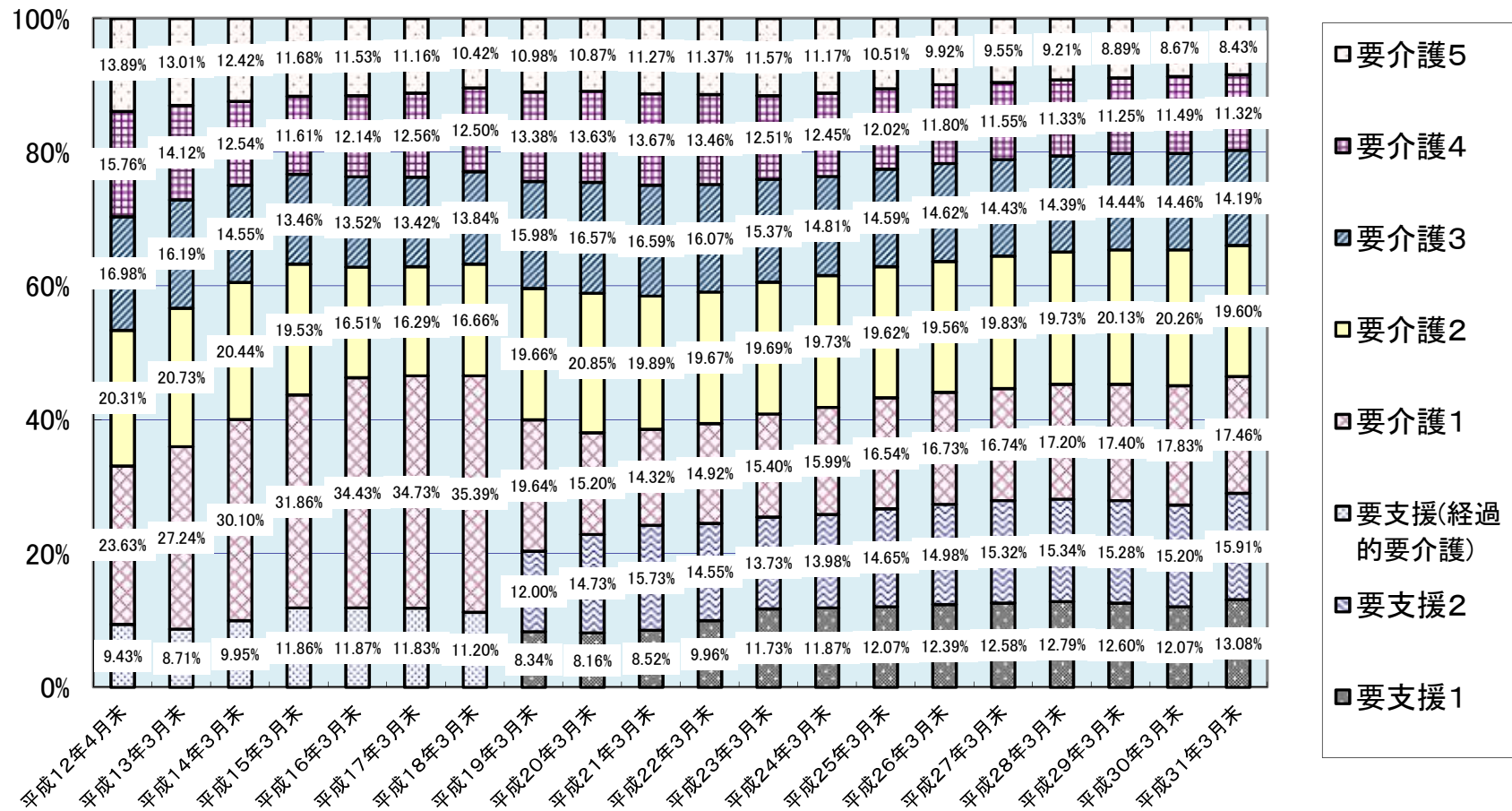
（13）介護員の養成状況（P. 58-59参照）

- ▷ 平成30年度末現在、介護員養成研修修了者は83,166人となっており、前年度末から約1千2百人増加した。

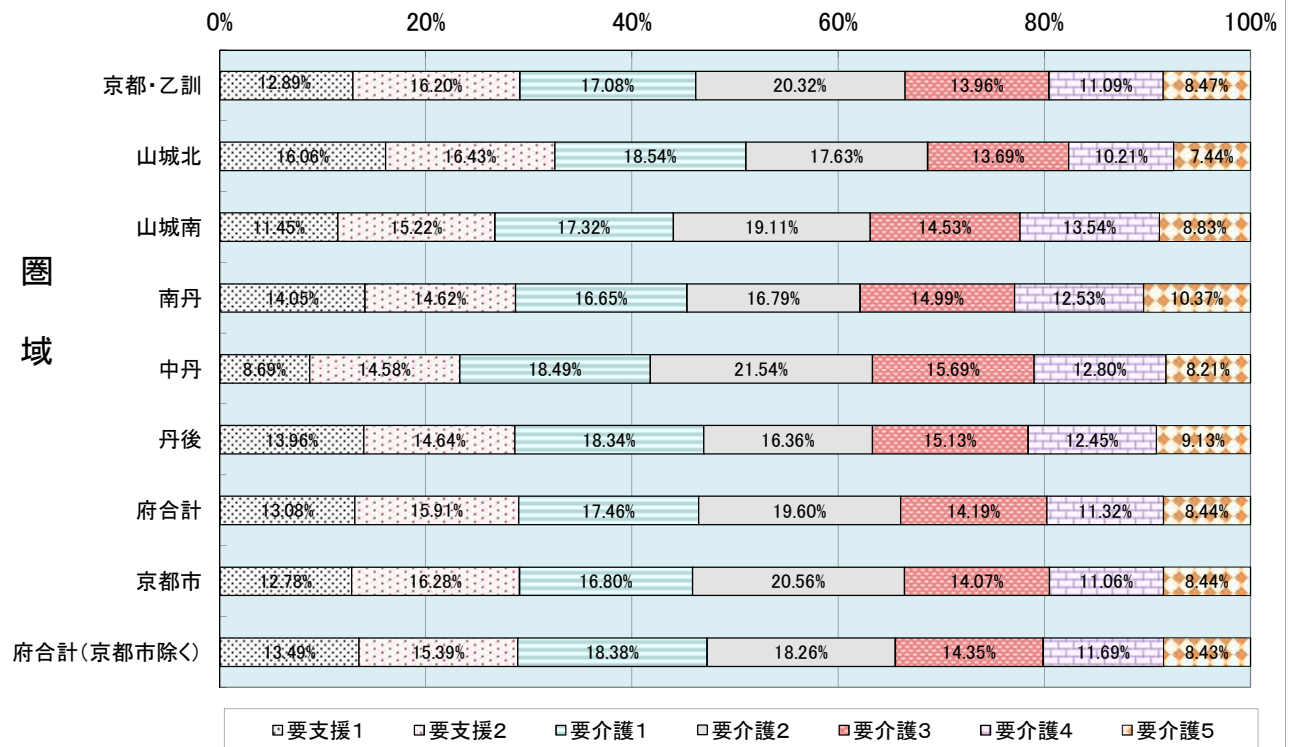
(14) 地域支援事業の実施状況 (P. 136-137参照)

- ▷ 総合事業、包括的支援事業、任意事業を行う「地域支援事業」については、府内全市町村で実施され、支出額は約111億円となっており、前年度から約30億円増加した。

認定者数の要介護度別割合の推移



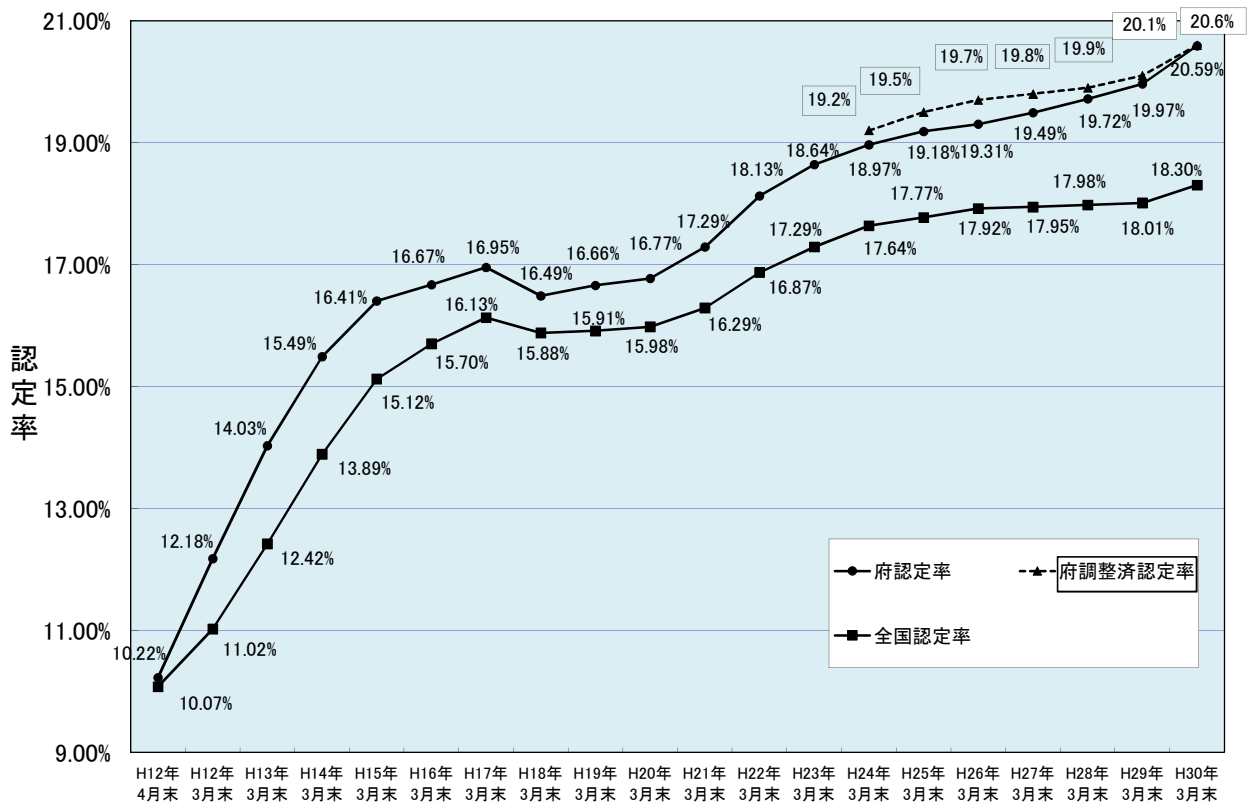
認定者数の要介護度別割合【圏域別】(平成31年3月末)



要介護等認定率の推移

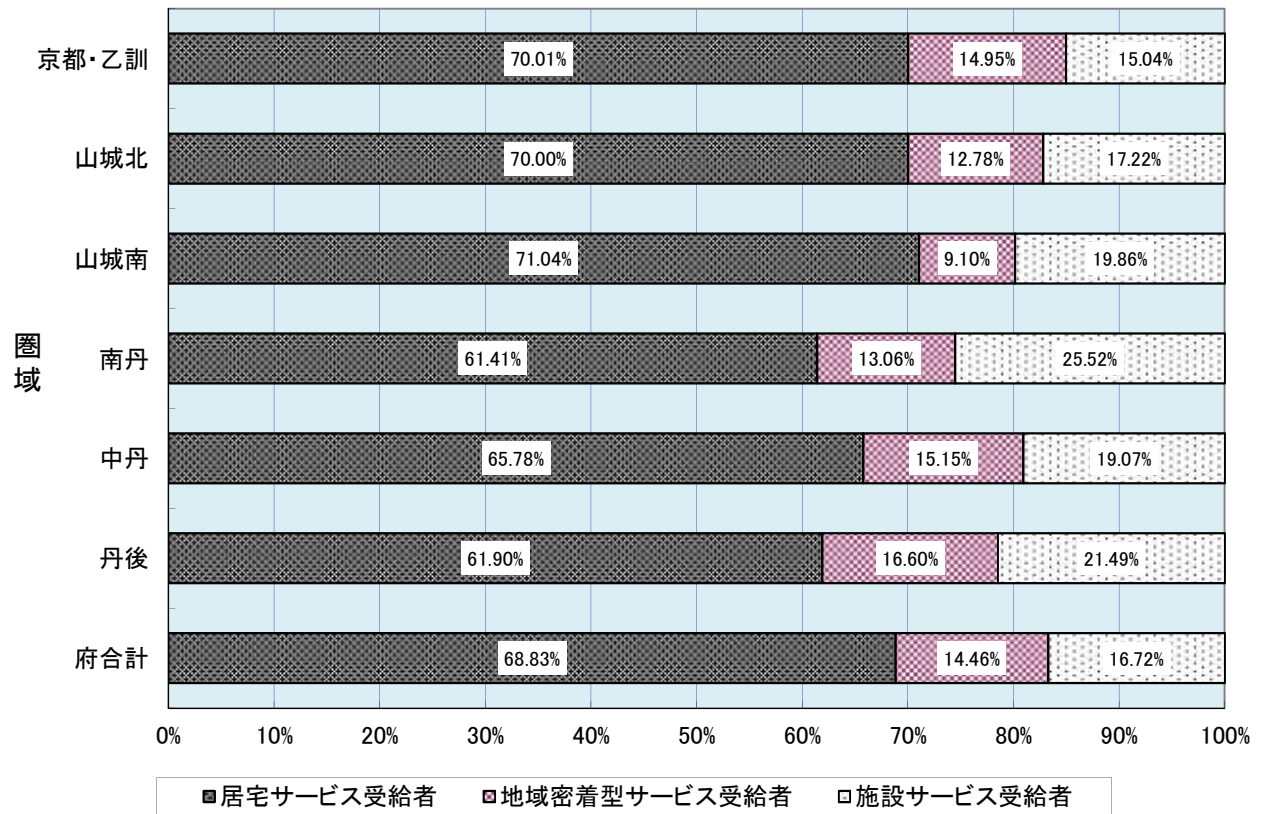
認定率 = 要介護認定者数(第1号) / 第1号被保険者数

調整済認定率 = 第1号被保険者数の性・年齢別人口構成の影響を取り除いた認定率



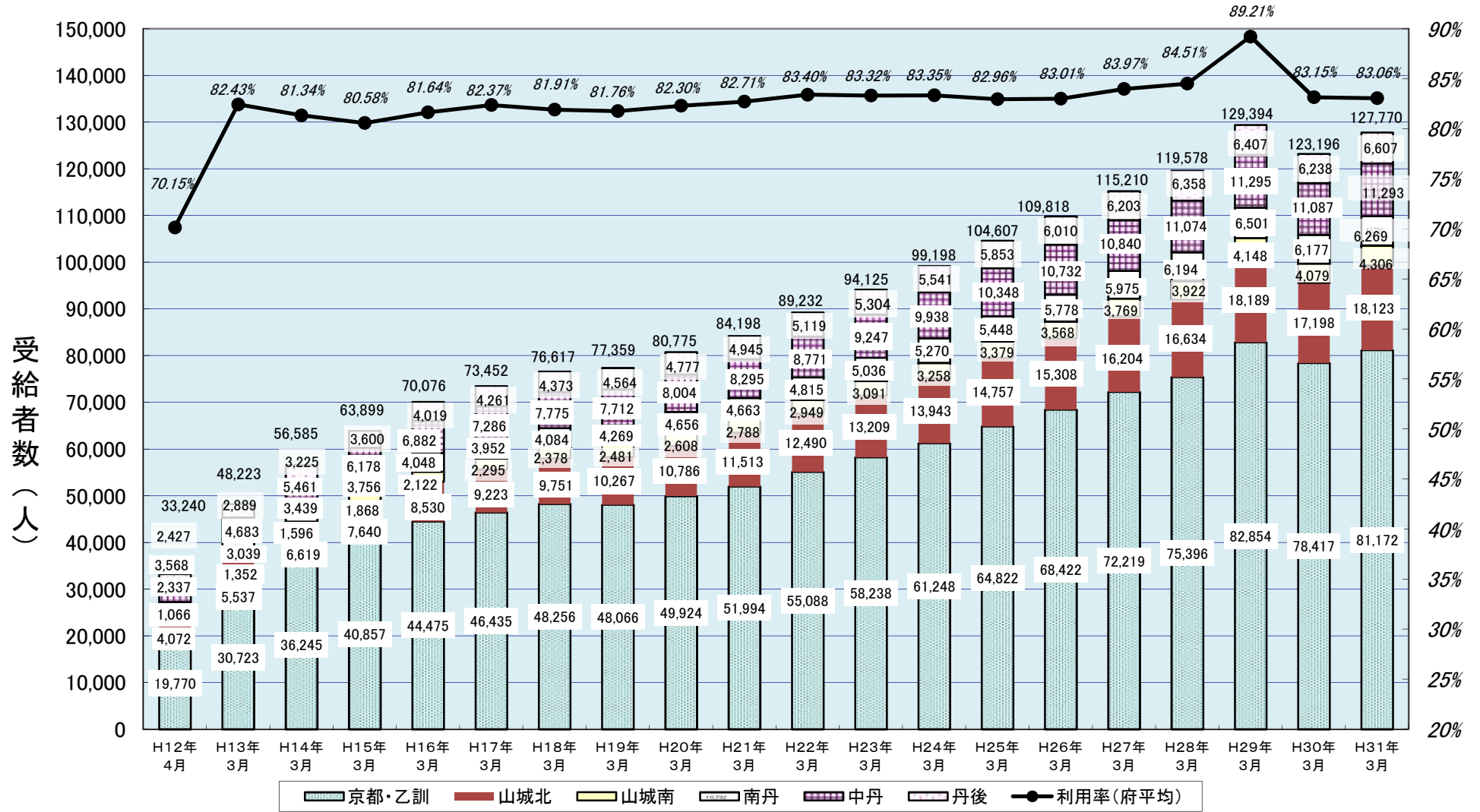
※ 調整済認定率は地域包括ケア「見える化」システムによる。調整手法は、当該年の第1号被保険者(性・年齢別構成)の全国平均の構成を用いている。
 ※ 平成12年4月末の全国の認定者数には第2号被保険者も含む。

介護サービス受給者数の種類別割合【圏域別】(平成31年3月)



受給者数等の推移

※ 平成17年3月以降の京都・乙訓圏域には、旧京北町分を含む
 ※ 平成30年3月末までに、介護予防訪問介護及び介護予防通所介護については、全市町村で総合事業に移行



◆ 要介護等認定状況【圏域別】

<平成31年3月末>

圏域	第1号被保険者数 a	要介護(要支援)認定者数(人)									認定率 (第1号被保険者数に占める要介護等認定者比率) b/a×100	
		区分	要支援1	要支援2	要介護1	要介護2	要介護3	要介護4	要介護5	計		
京都・乙訓	436,233	第1号被保険者	12,494	15,605	16,489	19,482	13,443	10,653	8,050	96,216	b	22.1%
		第2号被保険者	109	235	208	387	205	187	233	1,564		
		計	12,603	15,840	16,697	19,869	13,648	10,840	8,283	97,780	c	
		比率(%)	12.9%	16.2%	17.1%	20.3%	14.0%	11.1%	8.5%	100.0%		
京都市	394,926	第1号被保険者	11,397	14,413	14,926	18,121	12,458	9,773	7,379	88,467	b	22.4%
		第2号被保険者	94	220	181	361	194	171	209	1,430		
		計	11,491	14,633	15,107	18,482	12,652	9,944	7,588	89,897	c	
		比率(%)	12.8%	16.3%	16.8%	20.6%	14.1%	11.1%	8.4%	100.0%		
山城北	127,708	第1号被保険者	3,615	3,668	4,145	3,910	3,047	2,271	1,624	22,280	b	17.4%
		第2号被保険者	33	63	65	95	62	48	65	431		
		計	3,648	3,731	4,210	4,005	3,109	2,319	1,689	22,711	c	
		比率(%)	16.1%	16.4%	18.5%	17.6%	13.7%	10.2%	7.4%	100.0%		
山城南	31,244	第1号被保険者	599	798	912	1,000	761	715	460	5,245	b	16.8%
		第2号被保険者	13	16	14	22	16	9	12	102		
		計	612	814	926	1,022	777	724	472	5,347	c	
		比率(%)	11.4%	15.2%	17.3%	19.1%	14.5%	13.5%	8.8%	100.0%		
南丹	42,699	第1号被保険者	1,041	1,062	1,226	1,239	1,108	927	758	7,361	b	17.2%
		第2号被保険者	13	35	23	21	17	13	20	142		
		計	1,054	1,097	1,249	1,260	1,125	940	778	7,503	c	
		比率(%)	14.0%	14.6%	16.6%	16.8%	15.0%	12.5%	10.4%	100.0%		
中丹	61,379	第1号被保険者	1,077	1,796	2,285	2,650	1,937	1,582	1,012	12,339	b	20.1%
		第2号被保険者	11	29	29	46	26	20	15	176		
		計	1,088	1,825	2,314	2,696	1,963	1,602	1,027	12,515	c	
		比率(%)	8.7%	14.6%	18.5%	21.5%	15.7%	12.8%	8.2%	100.0%		
丹後	35,611	第1号被保険者	1,098	1,144	1,446	1,284	1,191	988	709	7,860	b	22.1%
		第2号被保険者	16	24	17	21	16	5	19	118		
		計	1,114	1,168	1,463	1,305	1,207	993	728	7,978	c	
		比率(%)	14.0%	14.6%	18.3%	16.4%	15.1%	12.4%	9.1%	100.0%		
計	734,874	第1号被保険者	19,924	24,073	26,503	29,565	21,487	17,136	12,613	151,301	b	20.6%
		第2号被保険者	195	402	356	592	342	282	364	2,533		
		計	20,119	24,475	26,859	30,157	21,829	17,418	12,977	153,834	c	
		比率(%)	13.1%	15.9%	17.5%	19.6%	14.2%	11.3%	8.4%	100.0%		
計(京都市除く)	339,948	第1号被保険者	8,527	9,660	11,577	11,444	9,029	7,363	5,234	62,834	b	18.5%
		第2号被保険者	101	182	175	231	148	111	155	1,103		
		計	8,628	9,842	11,752	11,675	9,177	7,474	5,389	63,937	c	
		比率(%)	13.5%	15.4%	18.4%	18.3%	14.4%	11.7%	8.4%	100.0%		

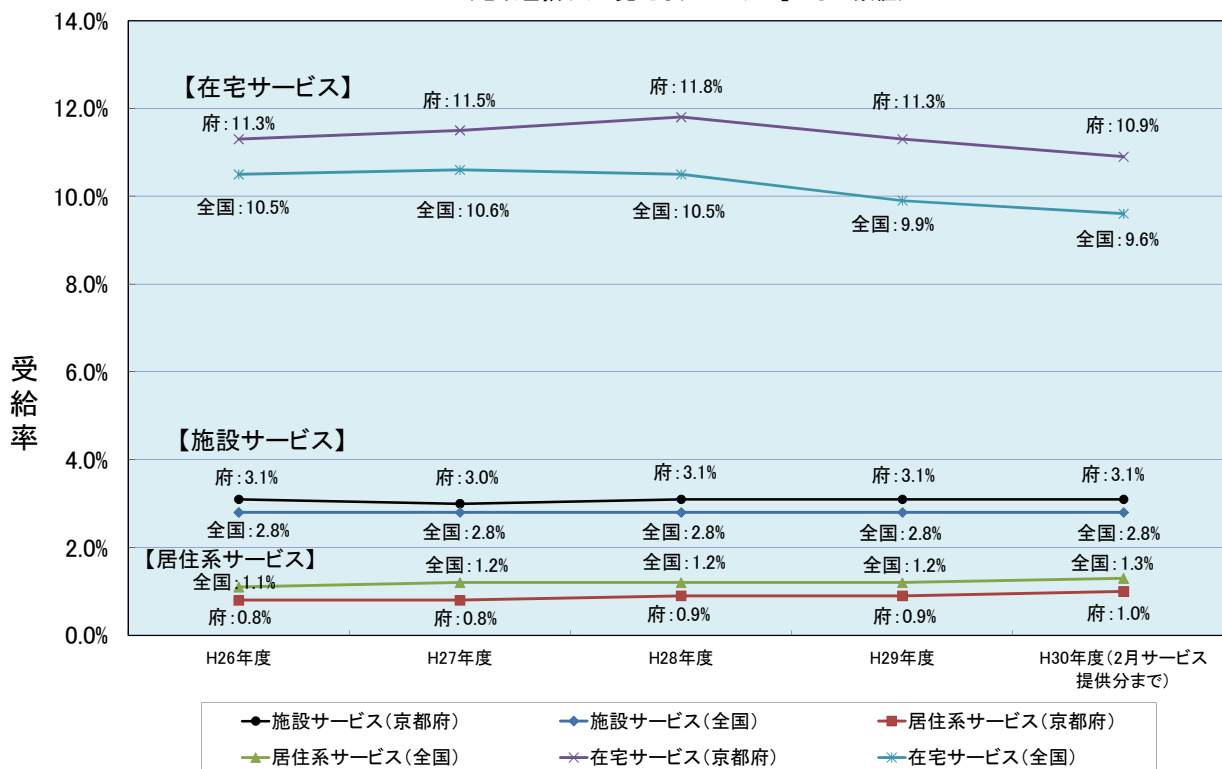
<参考：平成30年3月末>

圏域	第1号被保険者数 a	要介護(要支援)認定者数(人)									認定率 (第1号被保険者数に占める要介護等認定者比率) b/a×100	
		区分	要支援1	要支援2	要介護1	要介護2	要介護3	要介護4	要介護5	計		
京都・乙訓	433,354	第1号被保険者	11,060	14,301	16,330	19,398	13,284	10,397	7,851	92,621	b	21.4%
		第2号被保険者	111	197	232	384	212	162	245	1,543		
		計	11,171	14,498	16,562	19,782	13,496	10,559	8,096	94,164	c	
		比率(%)	11.9%	15.4%	17.6%	21.0%	14.3%	11.2%	8.6%	100.0%		
京都市	392,417	第1号被保険者	10,123	13,278	14,767	18,064	12,310	9,519	7,163	85,224	b	21.7%
		第2号被保険者	98	185	204	356	203	150	222	1,418		
		計	10,221	13,463	14,971	18,420	12,513	9,669	7,385	86,642	c	
		比率(%)	11.8%	15.5%	17.3%	21.3%	14.4%	11.2%	8.5%	100.0%		
山城北	126,328	第1号被保険者	3,162	3,413	3,820	3,920	2,903	2,240	1,677	21,135	b	16.7%
		第2号被保険者	29	69	61	91	65	53	60	428		
		計	3,191	3,482	3,881	4,011	2,968	2,293	1,737	21,563	c	
		比率(%)	14.8%	16.1%	18.0%	18.6%	13.8%	10.6%	8.1%	100.0%		
山城南	30,518	第1号被保険者	547	707	885	909	723	674	446	4,891	b	16.0%
		第2号被保険者	16	17	13	32	10	11	14	113		
		計	563	724	898	941	733	685	460	5,004	c	
		比率(%)	11.3%	14.5%	17.9%	18.8%	14.6%	13.7%	9.2%	100.0%		
南丹	42,144	第1号被保険者	981	1,001	1,226	1,284	1,129	930	720	7,271	b	17.3%
		第2号被保険者	19	26	33	15	21	11	23	148		
		計	1,000	1,027	1,259	1,299	1,150	941	743	7,419	c	
		比率(%)	13.5%	13.8%	17.0%	17.5%	15.5%	12.7%	10.0%	100.0%		
中丹	61,415	第1号被保険者	968	1,644	2,280	2,631	1,952	1,548	1,043	12,066	b	19.6%
		第2号被保険者	7	20	26	54	25	19	19	170		
		計	975	1,664	2,306	2,685	1,977	1,567	1,062	12,236	c	
		比率(%)	8.0%	13.6%	18.8%	21.9%	16.2%	12.8%	8.7%	100.0%		
丹後	35,719	第1号被保険者	976	1,107	1,499	1,285	1,090	970	741	7,668	b	21.5%
		第2号被保険者	12	18	19	22	18	10	17	116		
		計	988	1,125	1,518	1,307	1,108	980	758	7,784	c	
		比率(%)	12.7%	14.5%	19.5%	16.8%	14.2%	12.6%	9.7%	100.0%		
計	729,478	第1号被保険者	17,694	22,173	26,040	29,427	21,081	16,759	12,478	145,652	b	20.0%
		第2号被保険者	194	347	384	598	351	266	378	2,518		
		計	17,888	22,520	26,424	30,025	21,432	17,025	12,856	148,170	c	
		比率(%)	12.1%	15.2%	17.8%	20.3%	14.5%	11.5%	8.7%	100.0%		
計(京都市除く)	337,061	第1号被保険者	7,571	8,895	11,273	11,363	8,771	7,240	5,315	60,428	b	17.9%
		第2号被保険者	96	162	180	242	148	116	156	1,100		
		計	7,667	9,057	11,453	11,605	8,919	7,356	5,471	61,528	c	
		比率(%)	12.5%	14.7%	18.6%	18.9%	14.5%	12.0%	8.9%	100.0%		

※ 第1号被保険者=65歳以上の方
 第2号被保険者=40歳~64歳の医療保険加入者
 ※ 圏域：高齢者健康福祉圏域

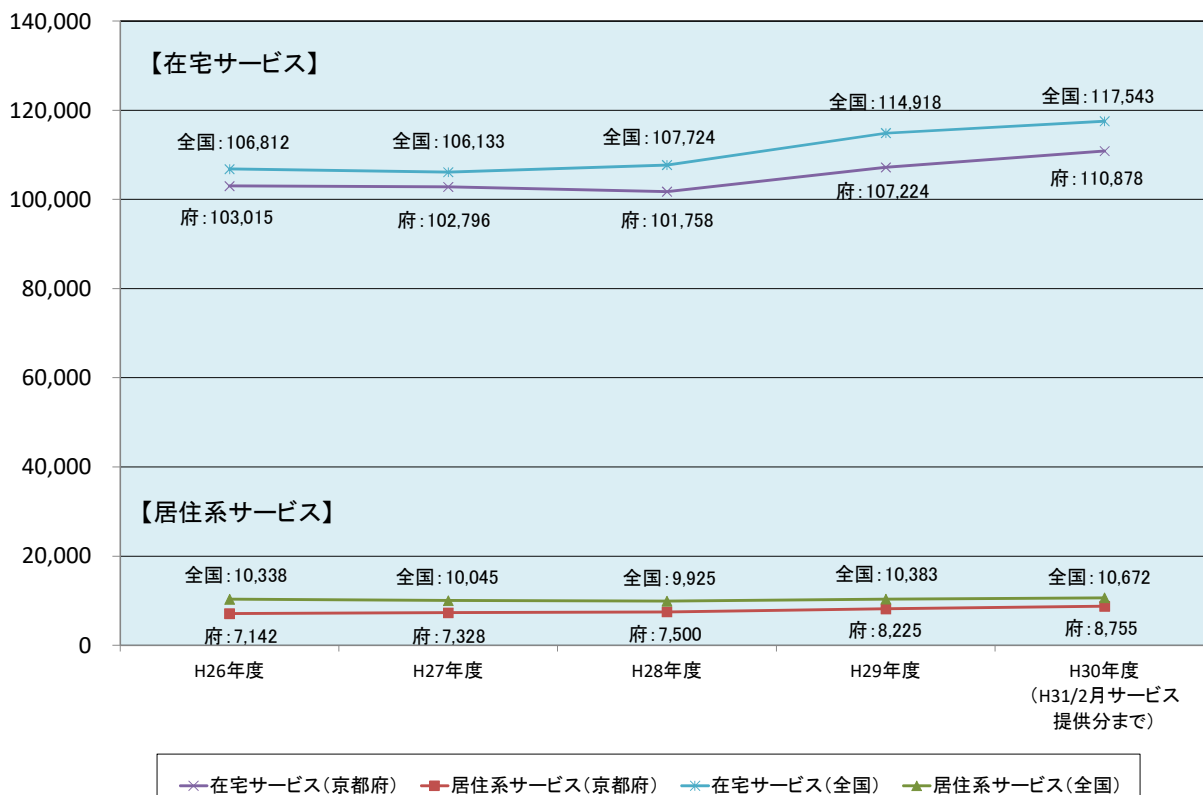
受給率の推移

受給率＝受給者数／第1号被保険者数
(地域包括ケア「見える化システム」からの数値)



※ 地域包括ケア「見える化」システムによる

受給者一人あたり給付月額額の推移



※ 地域包括ケア「見える化」システムによる

3 介護給付費の状況

(1) 月別支出額

(単位:千円)

	H30年3月	4月	5月	6月	7月	8月	9月
現物給付(注1)	17,122,314	16,674,316	17,540,535	17,162,846	17,560,256	17,487,028	17,017,035
償還給付(注2)		712,512	751,219	657,273	622,395	611,784	554,434
合計	17,122,314	17,386,828	18,291,753	17,820,119	18,182,652	18,098,812	17,571,470

	10月	11月	12月	H31年1月	2月	3月	合計
現物給付	17,751,387	17,332,121	17,443,683	17,032,009	16,198,988		206,322,518
償還給付	590,651	618,052	609,228	638,925	600,371	650,367	7,617,212
合計	18,342,038	17,950,174	18,052,911	17,670,934	16,799,359	650,367	213,939,730

- ※ 注1: 京都府国民健康保険団体連合会経由の請求・支払分
- 注2: 市町村窓口払分
- ※ 予防給付を含む。
- ※ 介護給付費は、制度上2ヶ月遅れの支払い(4月分を5月に請求し6月に支払う)となることから、会計年度区分が3月分～2月分の12月分となる。
- ※ 端数処理の関係上、合計欄と内訳が一致しない場合がある。

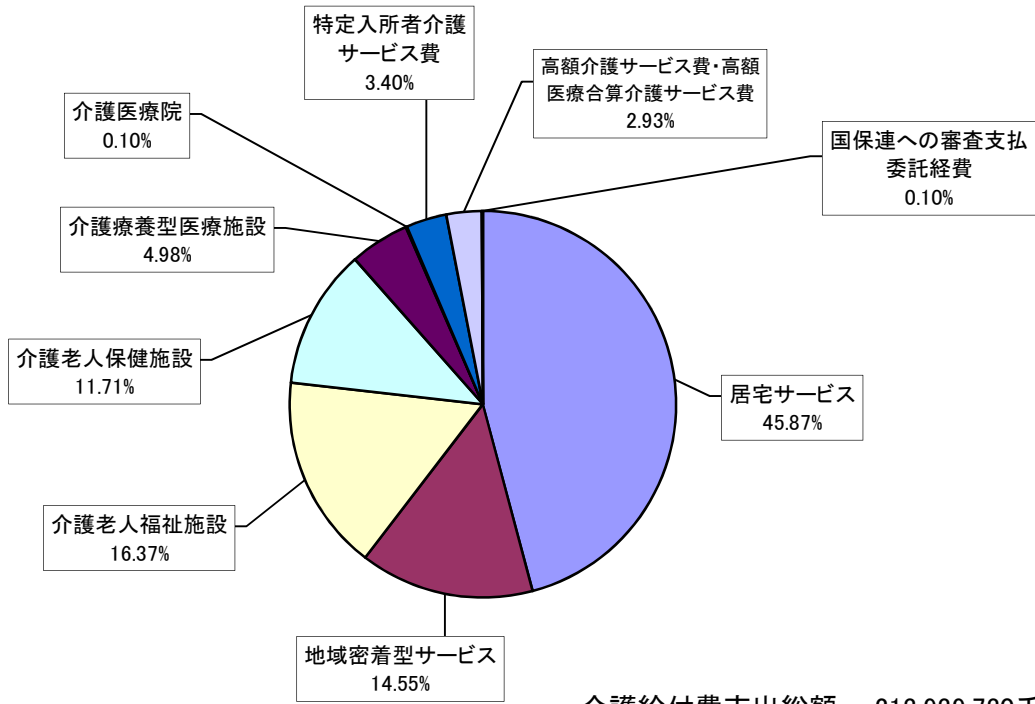
(2) 支出区分別一覧

(単位:千円)

		居宅サービス			地域密着型サービス			施設サービス		高額介護サービス費等		合計		
		給付額		構成比	給付額		構成比	給付額	構成比	給付額	構成比	給付額		構成比
		総額	うち 予防給付		総額	うち 予防給付						総額	うち 予防給付	
京都・乙訓	29	64,855,452	4,045,820	48.4%	18,734,813	47,845	14.0%	41,905,311	31.3%	8,411,714	6.3%	133,907,290	4,093,665	100%
	30	64,811,458	2,368,492	47.6%	20,360,714	56,559	15.0%	42,188,688	31.0%	8,695,587	6.4%	136,056,447	2,425,051	100%
山城北	29	13,282,173	1,118,567	46.6%	3,646,947	43,143	12.8%	9,907,299	34.8%	1,648,415	5.8%	28,484,833	1,161,710	100%
	30	13,447,865	847,626	46.5%	3,816,117	46,696	13.2%	9,913,639	34.3%	1,766,327	6.1%	28,943,949	894,323	100%
山城南	29	3,586,599	269,432	49.0%	735,060	7,998	10.0%	2,529,760	34.6%	470,243	6.4%	7,321,661	277,430	100%
	30	3,700,575	189,229	48.5%	761,632	9,171	10.0%	2,680,994	35.1%	485,071	6.4%	7,628,271	198,401	100%
南丹	29	4,342,244	404,177	37.9%	1,401,773	25,218	12.2%	4,874,010	42.6%	830,146	7.3%	11,448,173	429,394	100%
	30	4,275,783	254,671	36.8%	1,421,900	32,507	12.2%	5,080,041	43.7%	835,595	7.2%	11,613,319	287,178	100%
中丹	29	7,607,350	540,236	41.8%	2,909,490	17,189	16.0%	6,528,890	35.9%	1,158,007	6.4%	18,203,736	557,425	100%
	30	7,567,548	384,208	41.2%	2,935,568	18,022	16.0%	6,710,205	36.5%	1,154,392	6.3%	18,367,713	402,230	100%
丹後	29	4,323,912	276,298	38.7%	1,714,441	45,139	15.4%	4,294,192	38.5%	827,531	7.4%	11,160,076	321,437	100%
	30	4,321,876	201,910	38.1%	1,830,921	52,119	16.2%	4,359,746	38.5%	817,488	7.2%	11,330,030	254,030	100%
合計	29	97,997,730	6,654,530	46.5%	29,142,524	186,531	13.8%	70,039,461	33.3%	13,346,056	6.3%	210,525,771	6,841,061	100%
	30	98,125,106	4,246,137	45.9%	31,126,851	215,075	14.5%	70,933,313	33.2%	13,754,460	6.4%	213,939,730	4,461,212	100%

- ※ 端数処理の関係上、合計欄と内訳が一致しない場合がある。

介護給付費支出内訳(平成30年度)



介護給付費支出総額 213,939,730千円

(3) 介護サービス別の支出状況

(単位:千円)

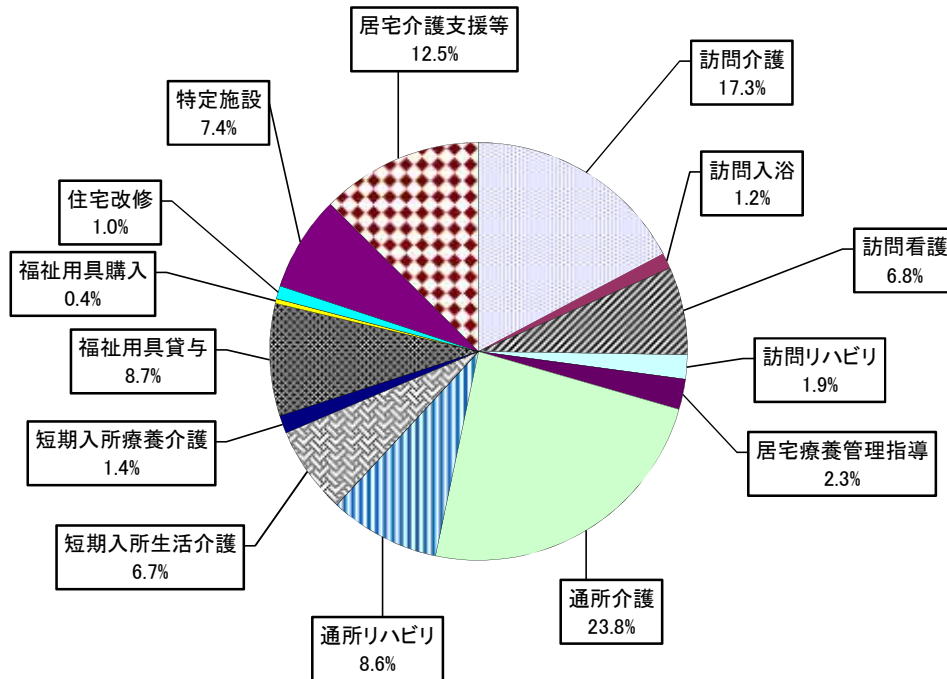
		H29年度(A)	H30年度(B)	対H29年度比(B/A)
居宅サービス	訪問介護	17,557,603	16,936,524	96.5%
	訪問入浴	1,175,778	1,186,566	100.9%
	訪問看護	6,145,419	6,663,028	108.4%
	訪問リハビリテーション	1,619,180	1,837,539	113.5%
	居宅療養管理指導	2,043,641	2,302,836	112.7%
	通所介護	24,775,324	23,377,747	94.4%
	通所リハビリテーション	8,573,776	8,414,464	98.1%
	短期入所生活介護	6,730,502	6,619,840	98.4%
	短期入所療養介護	1,310,607	1,363,263	104.0%
	福祉用具貸与	8,115,816	8,525,500	105.0%
	福祉用具購入費	367,147	358,715	97.7%
	住宅改修	1,020,604	990,271	97.0%
	特定施設入居者生活介護	6,670,280	7,237,843	108.5%
	居宅介護支援等	11,892,052	12,310,971	103.5%
小 計	97,997,730	98,125,106	100.1%	
地域密着型サービス	定期巡回・随時対応型訪問介護看護	1,489,366	1,597,726	107.3%
	夜間対応型訪問介護	516,110	527,649	102.2%
	認知症対応型通所介護	2,206,935	2,067,387	93.7%
	小規模多機能型居宅介護	6,651,527	7,235,039	108.8%
	認知症対応型共同生活介護	9,941,356	10,578,183	106.4%
	地域密着型特定施設入居者生活介護	709,892	872,571	122.9%
	地域密着型介護老人福祉施設	3,355,457	3,661,835	109.1%
	看護小規模多機能型居宅介護	478,269	703,395	147.1%
	地域密着型通所介護	3,793,612	3,883,067	102.4%
小 計	29,142,524	31,126,851	106.8%	
施設サービス	介護老人福祉施設	33,903,207	35,020,035	103.3%
	介護老人保健施設	24,381,784	25,045,454	102.7%
	介護療養型医療施設	11,754,470	10,659,722	90.7%
	介護医療院	0	208,102	-
小 計	70,039,461	70,933,313	101.3%	
合計	197,179,715	200,185,270	101.5%	

※ 「居宅サービス」「地域密着型サービス」には介護予防を含む。

※ 「居宅サービス」「地域密着型サービス」「施設サービス」の支出額内訳を示したものであり、高額介護サービス費等を除いているため、3-(2)の「支出区分別一覧」の合計欄と、本表の合計欄の金額とは一致しない。

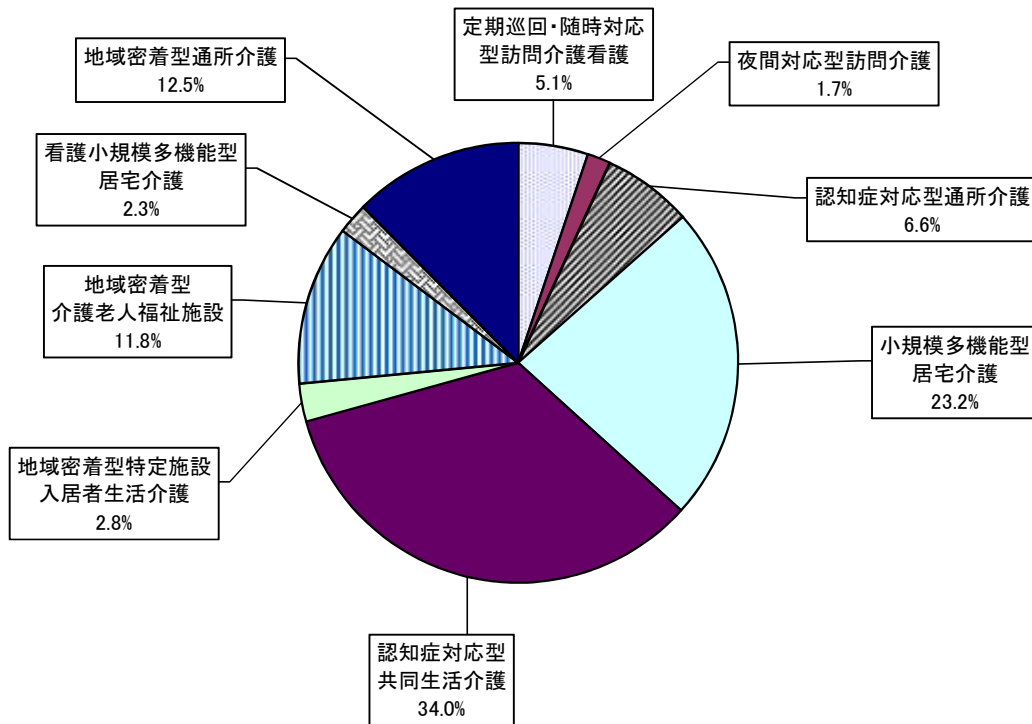
※ 端数処理の関係上、合計欄と内訳が一致しない場合がある。

居宅サービス費支出内訳(平成30年度)



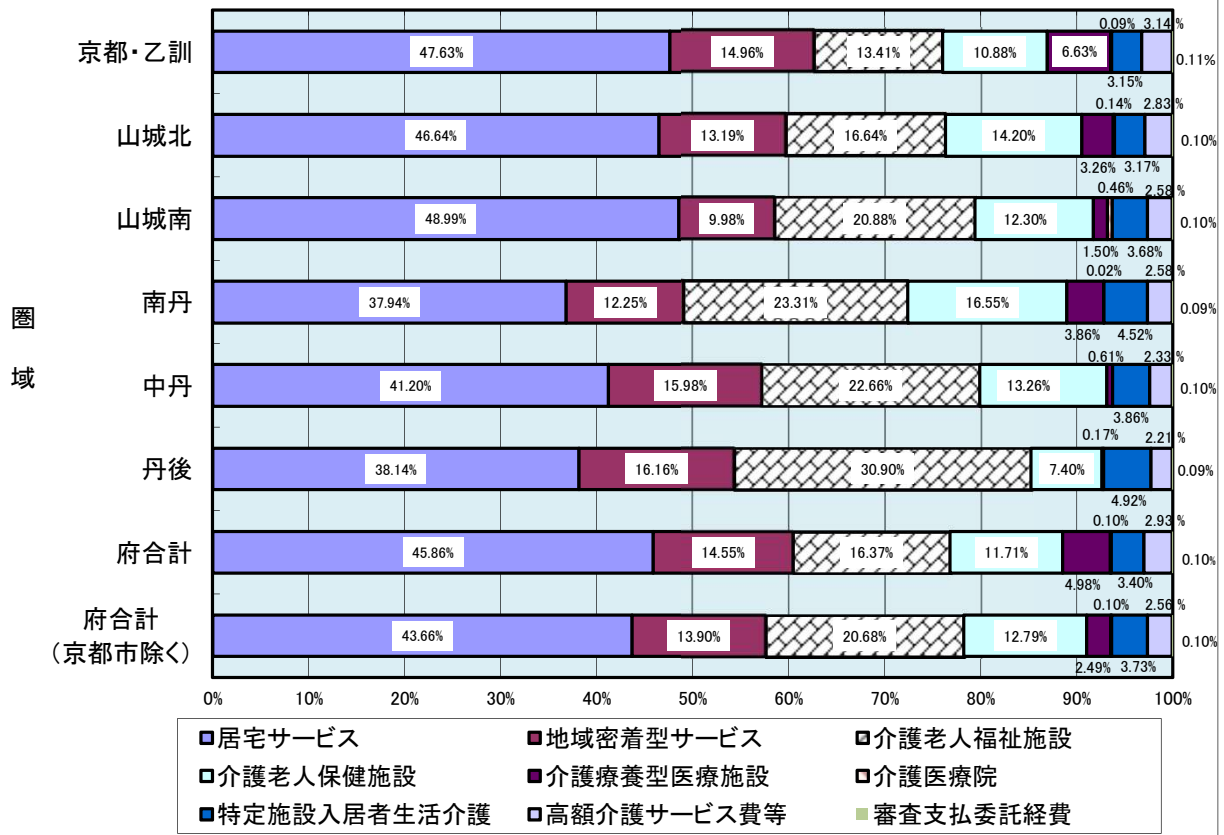
居宅サービス費支出総額 98,125,106千円

地域密着型サービス費支出内訳(平成30年度)

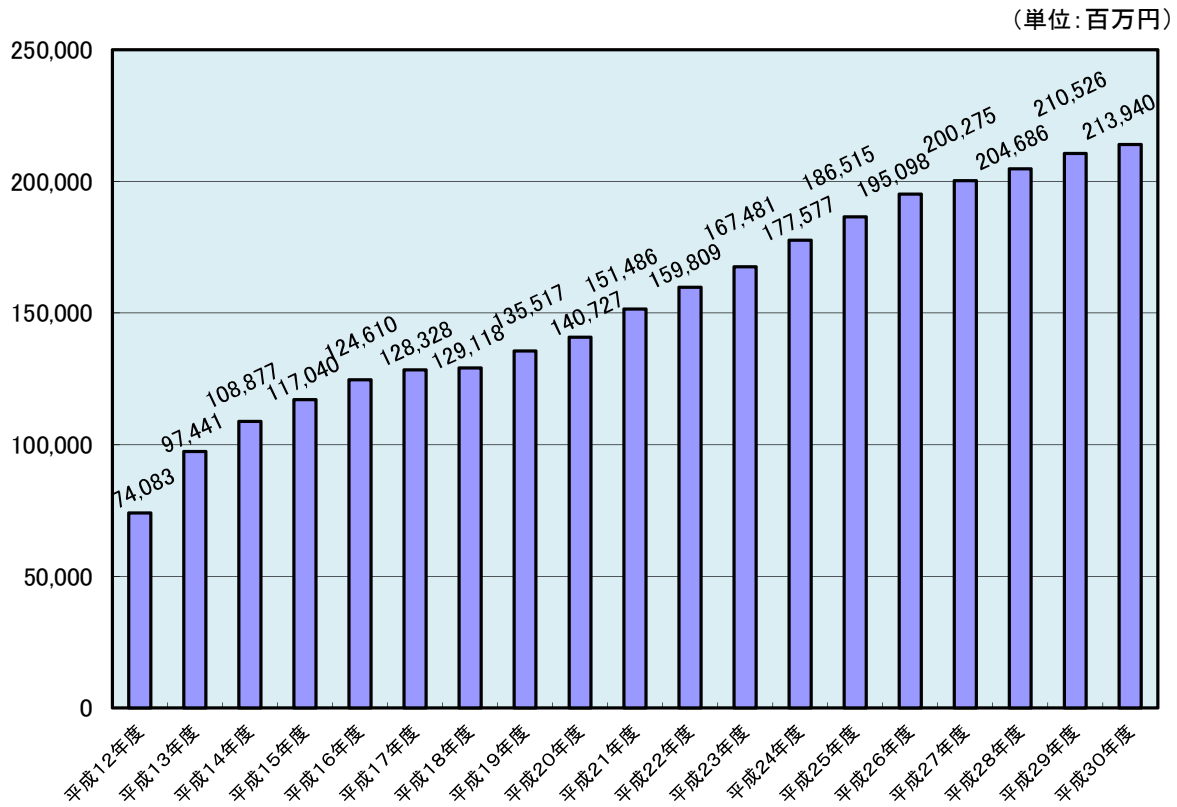


地域密着型サービス費支出総額 31,126,851千円

介護給付費支出内訳【圏域別】(平成30年度)



介護給付費支出額の推移



4 1人あたり給付月額

(1)要介護等認定者(第1号)1人あたり給付月額

(単位:円/月)

市町村名	居宅サービス 保険給付額	地域密着型サービス 保険給付額	施設サービス 保険給付額
京都市	55,717	17,713	36,568
福知山市	49,752	18,459	42,921
舞鶴市	48,998	16,755	44,466
綾部市	56,029	28,395	50,052
宇治市	53,267	15,836	36,634
宮津市	43,023	11,750	47,643
亀岡市	45,179	12,787	54,213
城陽市	38,120	19,792	36,189
向日市	58,621	14,075	35,255
長岡京市	56,689	18,349	35,393
八幡市	49,042	8,832	36,336
京田辺市	57,745	12,919	35,031
京丹後市	47,644	25,571	44,569
南丹市	46,213	18,799	56,546
木津川市	57,842	16,421	39,084
大山崎町	66,053	19,193	32,360
久御山町	47,738	13,701	39,205
井手町	61,306	7,726	48,215
宇治田原町	46,080	2,584	57,486
笠置町	69,100	0	56,400
和束町	59,366	724	61,074
精華町	64,507	9,789	45,281
南山城村	43,512	1,249	50,134
京丹波町	57,340	19,494	63,922
伊根町	46,884	16,822	42,355
与謝野町	43,510	14,589	47,918
京都府	53,819	17,135	38,956
全国	59,197	20,280	39,333

【基礎データ】

●京都府及び府内市町村

①給付額:介護保険事業状況報告(平成30年6月分～令和元年5月分)

※給付額には、高額介護サービス費、高額医療合算介護サービス費、特定入所者介護サービス費及び国保連合会への審査支払委託経費は含まない。

②要介護等認定者数(第1号):同上(平成30年4月分～平成31年3月分)

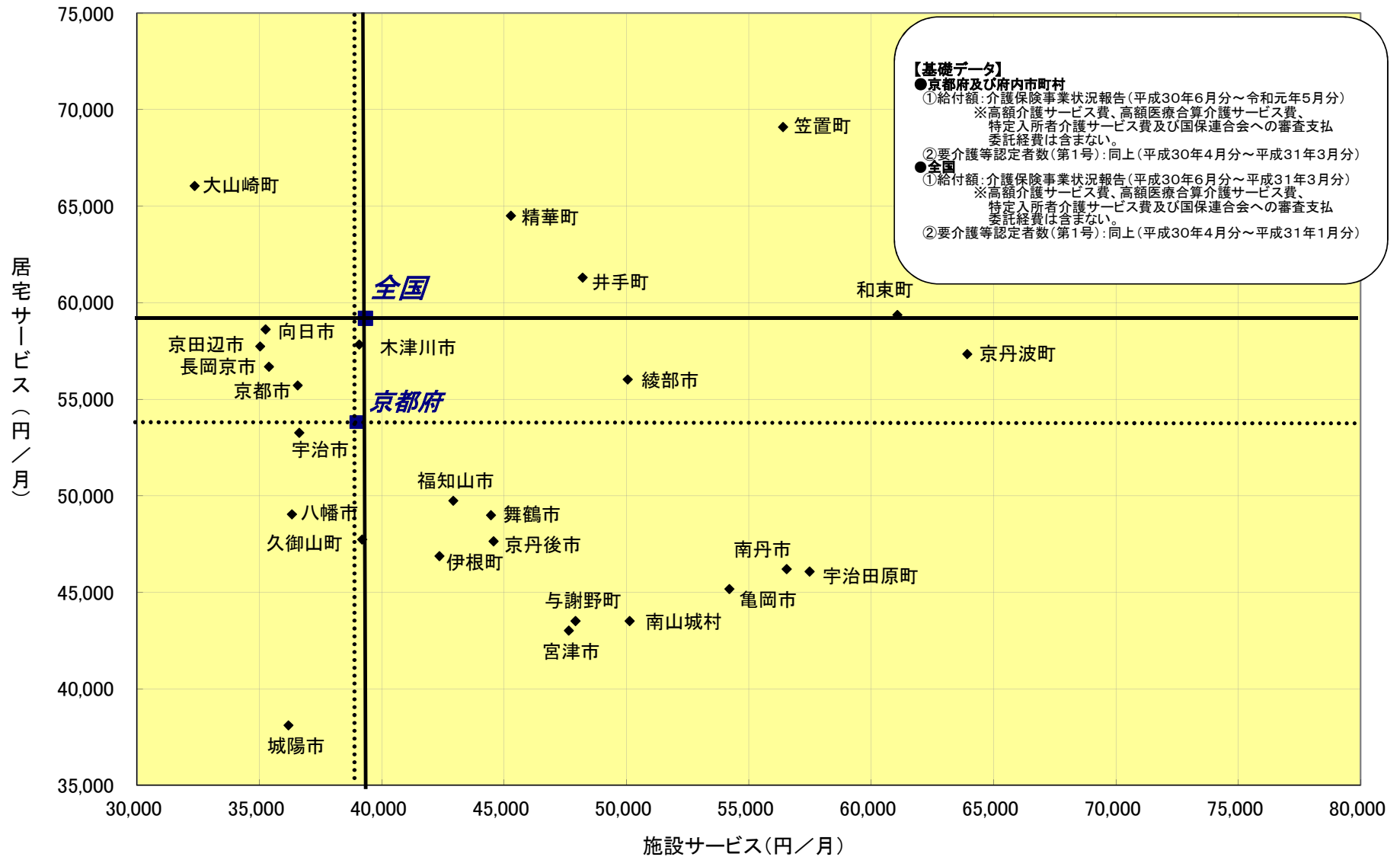
●全国

①給付額:介護保険事業状況報告(平成30年6月分～平成31年3月分)

※給付額には、高額介護サービス費、高額医療合算介護サービス費、特定入所者介護サービス費及び国保連合会への審査支払委託経費は含まない。

②要介護等認定者数(第1号):同上(平成30年4月分～平成31年1月分)

要介護等認定者(第1号)1人あたり給付月額(平成30年度)



(2) 受給者1人あたり給付月額

(単位:円/月)

市町村名	在宅サービス 保険給付額	居住系サービス 保険給付額	在宅及び居住系 合計
京都市	113,181	9,221	122,402
福知山市	101,300	4,776	106,076
舞鶴市	98,028	6,440	104,468
綾部市	109,719	10,222	119,941
宇治市	108,059	9,943	118,002
宮津市	100,997	7,805	108,802
亀岡市	105,955	6,545	112,500
城陽市	104,995	8,025	113,020
向日市	112,076	9,034	121,110
長岡京市	109,604	12,555	122,159
八幡市	103,152	8,173	111,325
京田辺市	116,296	7,512	123,808
京丹後市	117,416	6,711	124,127
南丹市	105,639	7,360	112,999
木津川市	117,507	10,062	127,569
大山崎町	113,630	11,149	124,779
久御山町	105,878	3,629	109,507
井手町	112,438	5,044	117,482
宇治田原町	87,160	3,494	90,654
笠置町	155,240	1,948	157,188
和束町	104,600	2,048	106,648
精華町	111,375	5,353	116,728
南山城村	101,615	1,644	103,259
京丹波町	117,558	5,466	123,024
伊根町	105,898	9,899	115,797
与謝野町	103,344	7,127	110,471
京都府	110,878	8,755	119,633
全国	117,543	10,672	128,215

(出典) 地域包括ケア「見える化」システム(厚生労働省「介護保険事業状況報告」月報)

●「在宅サービス」とは、以下のサービスを意味する。

訪問介護、訪問入浴介護、訪問看護、訪問リハビリテーション、居宅療養管理指導、通所介護、通所リハビリテーション、短期入所生活介護、短期入所療養介護(介護老人保健施設、介護療養型医療施設等、介護医療院)、福祉用具貸与、福祉用具購入費、住宅改修費、介護予防支援・居宅介護支援、定期巡回・随時対応型訪問介護看護、夜間対応型訪問介護、認知症対応型通所介護、小規模多機能型居宅介護、看護小規模多機能型居宅介護、地域密着型通所介護

※ 利用者を重複してカウントすることを防ぐため、介護予防支援・居宅介護支援、小規模多機能型居宅介護、看護小規模多機能型居宅介護の3サービスの受給者総数の総計を概数として利用。

●「居住系サービス」とは、以下のサービスを意味する。

特定施設入居者生活介護、認知症対応型共同生活介護、地域密着型特定施設入居者生活介護

(3) 第1号被保険者1人あたり給付月額

(単位:円/月)

市町村名	居宅サービス 保険給付額	地域密着型サービス 保険給付額	施設サービス 保険給付額
京都市	12,574	3,997	8,253
福知山市	10,940	4,059	9,438
舞鶴市	9,514	3,253	8,634
綾部市	10,627	5,386	9,493
宇治市	9,794	2,912	6,736
宮津市	11,174	3,052	12,374
亀岡市	7,222	2,044	8,666
城陽市	5,762	2,992	5,470
向日市	10,476	2,515	6,300
長岡京市	11,069	3,583	6,911
八幡市	9,034	1,627	6,694
京田辺市	9,820	2,197	5,957
京丹後市	9,514	5,106	8,900
南丹市	9,977	4,059	12,208
木津川市	9,374	2,661	6,334
大山崎町	12,634	3,671	6,190
久御山町	8,803	2,527	7,230
井手町	12,159	1,532	9,563
宇治田原町	8,127	456	10,139
笠置町	14,449	0	11,793
和束町	11,773	144	12,111
精華町	10,693	1,623	7,506
南山城村	9,675	278	11,147
京丹波町	10,531	3,580	11,740
伊根町	12,182	4,371	11,005
与謝野町	10,381	3,481	11,433
京都府	11,176	3,558	8,090
全国	10,797	3,699	7,174

【基礎データ】

●京都府及び府内市町村

①給付額:介護保険事業状況報告(平成30年6月分～令和元年5月分)

※給付額には、高額介護サービス費、高額医療合算介護サービス費、特定入所者介護サービス費及び国保連合会への審査支払委託経費は含まない。

②第1号被保険者数:同上(平成30年4月分～平成31年3月分)

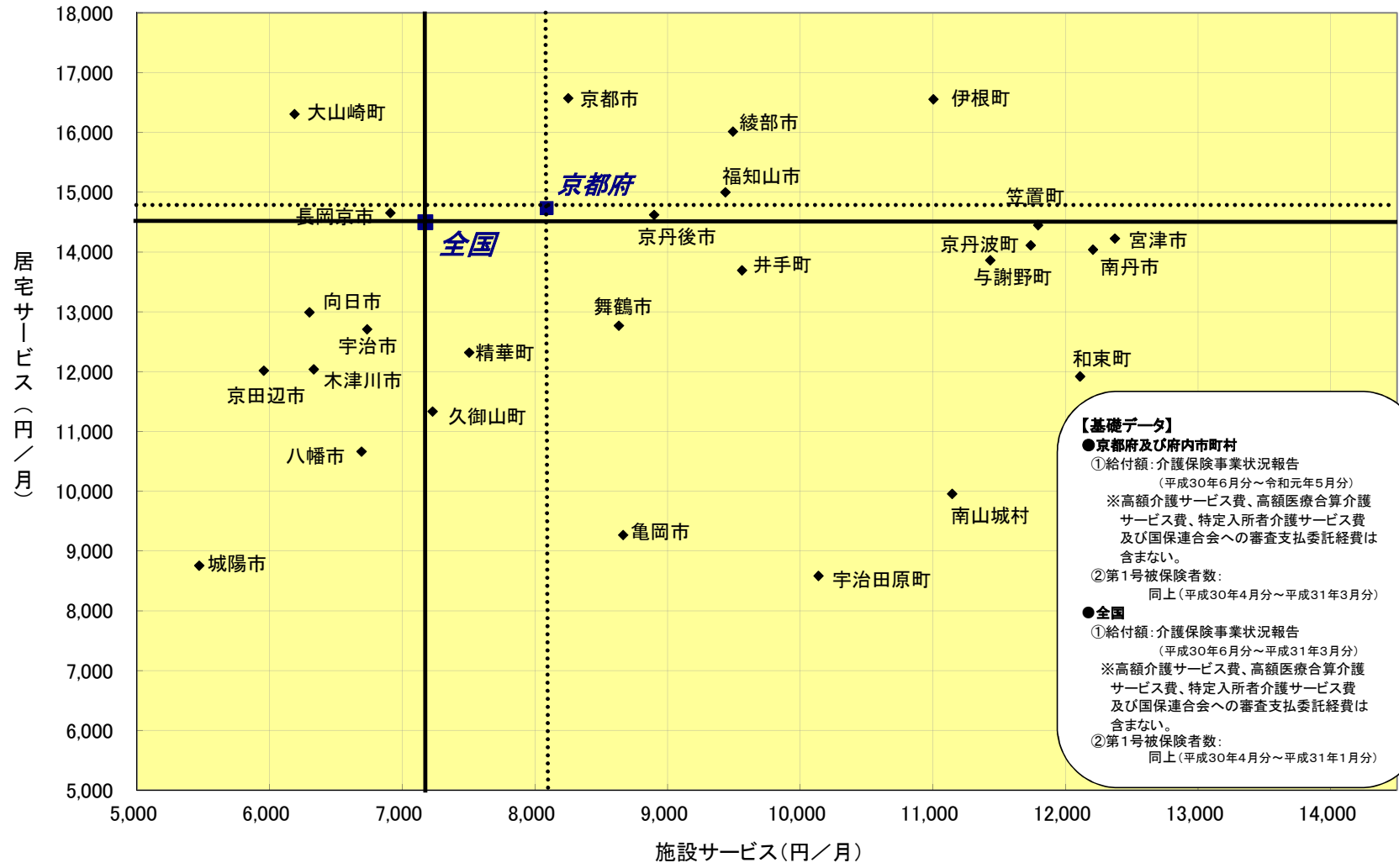
●全国

①給付額:介護保険事業状況報告(平成30年6月分～平成31年3月分)

※給付額には、高額介護サービス費、高額医療合算介護サービス費、特定入所者介護サービス費及び国保連合会への審査支払委託経費は含まない。

②第1号被保険者数:同上(平成30年4月分～平成31年1月分)

第1号被保険者1人あたり給付月額(平成30年度)



(4)調整済み第1号被保険者1人あたり給付月額【参考：平成28年度】

(単位：円/月)

市町村名	在宅サービス 保険給付額	居住系サービス 保険給付額	施設サービス 保険給付額
京都市	12,343	1,968	7,911
福知山市	10,709	911	7,931
舞鶴市	9,676	1,192	7,647
綾部市	10,124	1,898	7,897
宇治市	10,220	2,314	7,687
宮津市	9,955	1,348	9,405
亀岡市	9,279	919	9,197
城陽市	8,863	1,556	7,513
向日市	11,132	2,173	7,703
長岡京市	11,220	3,045	7,893
八幡市	9,424	1,984	9,232
京田辺市	10,664	1,687	7,347
京丹後市	9,709	986	6,694
南丹市	9,706	1,191	9,604
木津川市	10,932	2,132	6,576
大山崎町	10,895	2,401	7,559
久御山町	11,501	1,039	8,124
井手町	11,617	1,260	8,043
宇治田原町	8,328	633	10,644
笠置町	12,381	416	7,944
和束町	8,982	291	10,987
精華町	11,035	1,428	8,775
南山城村	7,351	369	9,057
京丹波町	8,718	832	9,631
伊根町	9,421	1,519	7,055
与謝野町	10,073	1,314	8,628
京都府	11,308	1,789	7,945
全国	10,614	2,355	7,003

(出典)地域包括ケア「見える化」システム」

(「介護保険総合データベース」および総務省「住民基本台帳人口・世帯数」)

※ 調整済み第1号被保険者1人あたり給付月額

第1号被保険者の性・年齢構成が、どの地域も全国平均やある地域の1時点と同様になるように性・年齢調整を行い、さらに地域区分別単価がどの地域も一律となるように調整を行ったもの。

●「在宅サービス」とは、以下のサービスを意味する。

訪問介護、訪問入浴介護、訪問看護、訪問リハビリテーション、居宅療養管理指導、通所介護、通所リハビリテーション、短期入所生活介護、短期入所療養介護（介護老人保健施設、介護療養型医療施設等、介護医療院）、福祉用具貸与、福祉用具購入費、住宅改修費、介護予防支援・居宅介護支援、定期巡回・随時対応型訪問介護看護、夜間対応型訪問介護、認知症対応型通所介護、小規模多機能型居宅介護、看護小規模多機能型居宅介護、地域密着型通所介護

※ 利用者を重複してカウントすることを防ぐため、介護予防支援・居宅介護支援、小規模多機能型居宅介護、看護小規模多機能型居宅介護の3サービスの受給者総数の総計を概数として利用。

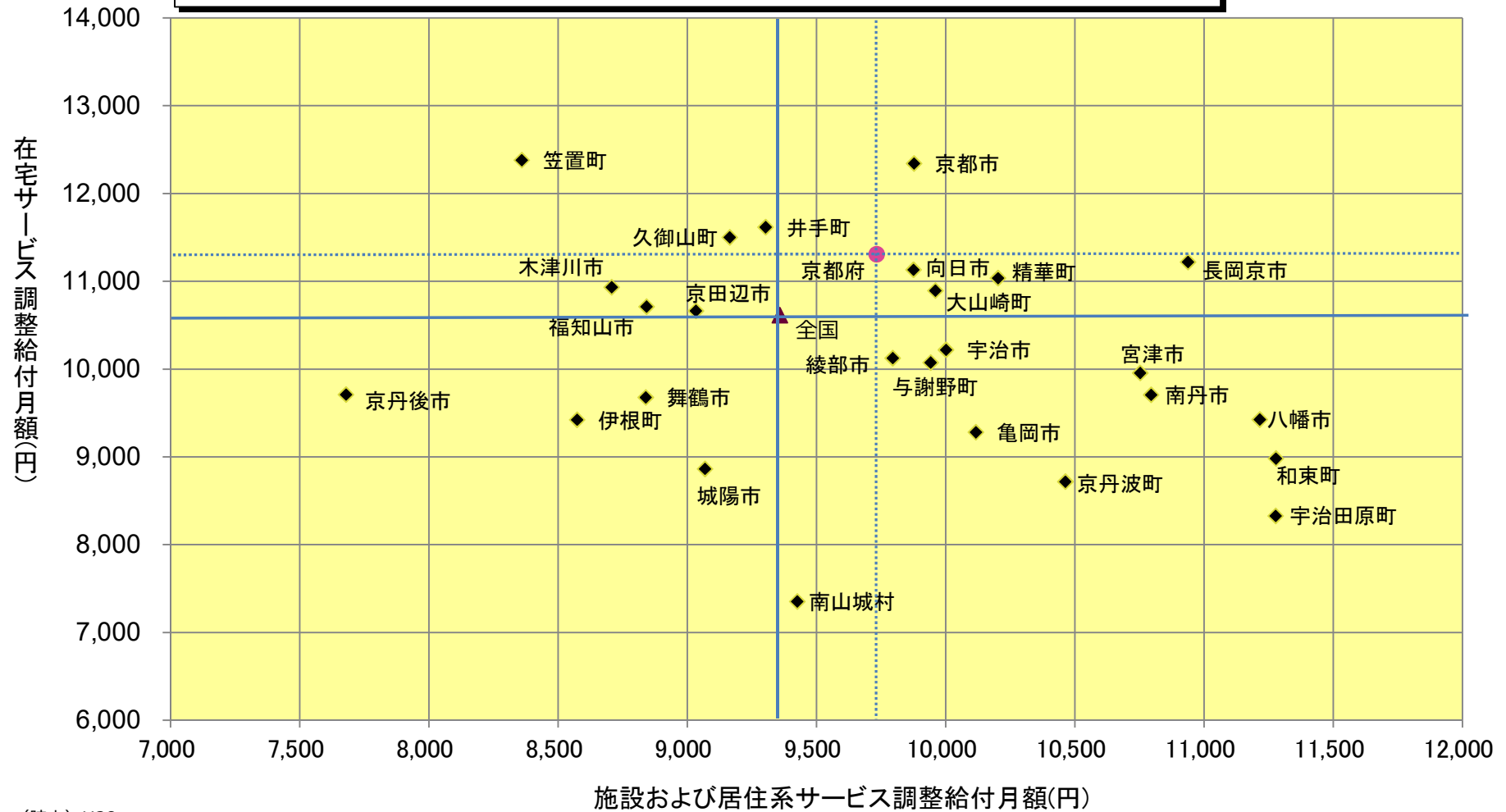
●「居住系サービス」とは、以下のサービスを意味する。

特定施設入居者生活介護、認知症対応型共同生活介護、地域密着型特定施設入居者生活介護

●「施設サービス」とは、以下のサービスを意味する。

介護保険福祉施設、地域密着型介護老人福祉施設入所者生活介護、介護老人保健施設、介護療養型医療施設、介護医療院

**【参考】調整済み第1号被保険者1人あたり給付月額(在宅サービス・施設および居住系サービス)
(平成28年度)**



(時点) H28

(出典) 「介護保険総合データベース」および総務省「住民基本台帳人口・世帯数」

※ 調整済み第1号被保険者1人あたり給付月額

第1号被保険者の性・年齢構成が、どの地域も全国平均やある地域の1時点と同様になるように性・年齢調整を行い、さらに地域区分別単価がどの地域も一律となるように調整を行ったもの。

5 介護サービスの利用状況

(1) 利用件数【サービス類型別・圏域別】

◆ 居宅サービス

		京都・乙訓			山城北	山城南	南丹	中丹	丹後	合計	合計 (京都市除く)
		京都市	乙訓								
訪問介護	29実績 A(回)	3,815,578	3,578,468	237,110	713,374	147,578	259,153	393,639	148,934	5,478,256	1,899,788
	30実績 B(回)	3,904,196	3,634,533	269,663	810,962	176,612	260,447	393,433	156,855	5,702,505	2,067,972
	30計画見込量 C(回)	3,774,879	3,525,450	249,429	810,249	182,181	268,888	416,359	153,842	5,606,399	2,080,949
	% 計画進捗 B/C	103.4%	103.1%	108.1%	100.1%	96.9%	96.9%	94.5%	102.0%	101.7%	99.4%
	% 前年度比 B/A	102.3%	101.6%	113.7%	113.7%	119.7%	100.5%	99.9%	105.3%	104.1%	108.9%
訪問入浴	29実績 A(回)	62,023	59,535	2,488	12,565	2,242	4,241	12,064	3,366	96,501	36,966
	30実績 B(回)	60,201	57,729	2,472	12,771	2,245	5,158	12,993	2,754	96,122	38,393
	30計画見込量 C(回)	58,940	56,617	2,323	12,248	2,358	4,318	12,882	3,710	99,455	42,838
	% 計画進捗 B/C	102.1%	102.0%	106.4%	74.0%	95.2%	119.5%	100.9%	74.2%	96.6%	89.6%
	% 前年度比 B/A	97.1%	97.0%	99.4%	101.6%	100.1%	121.6%	107.7%	81.8%	99.6%	103.9%
訪問看護	29実績 A(回)	689,238	658,425	30,813	119,470	31,741	21,816	74,991	38,315	975,571	317,146
	30実績 B(回)	746,015	712,527	33,488	132,829	35,586	24,335	76,148	34,487	1,049,400	336,873
	30計画見込量 C(回)	757,616	719,132	38,484	148,747	57,874	27,360	78,519	46,521	1,116,637	397,505
	% 計画進捗 B/C	98.5%	99.1%	87.0%	89.3%	61.5%	88.9%	97.0%	74.1%	94.0%	84.7%
	% 前年度比 B/A	108.2%	108.2%	108.7%	111.2%	112.1%	111.5%	101.5%	90.0%	107.6%	106.2%
訪問リハビリテーション	29実績 A(回)	385,833	333,305	52,528	66,235	9,177	15,752	15,038	6,894	498,929	165,624
	30実績 B(回)	452,718	377,597	75,121	90,603	14,488	27,327	18,557	13,480	617,173	239,576
	30計画見込量 C(回)	388,568	334,372	54,196	82,505	11,297	17,826	17,400	6,742	524,338	189,966
	% 計画進捗 B/C	116.5%	112.9%	138.6%	109.8%	128.2%	153.3%	106.6%	199.9%	117.7%	126.1%
	% 前年度比 B/A	117.3%	113.3%	143.0%	136.8%	157.9%	173.5%	123.4%	195.5%	123.7%	144.7%
居宅療養管理指導	29実績 A(人)	144,415	129,301	15,114	32,566	7,536	6,061	6,798	2,995	200,371	71,070
	30実績 B(人)	157,451	141,083	16,368	35,353	8,635	7,222	6,997	3,215	218,873	77,790
	30計画見込量 C(人)	149,508	139,548	9,960	26,964	5,508	4,704	6,528	2,640	195,852	56,304
	% 計画進捗 B/C	105.3%	101.1%	164.3%	131.1%	156.8%	153.5%	107.2%	121.8%	111.8%	138.2%
	% 前年度比 B/A	109.0%	109.1%	108.3%	108.6%	114.6%	119.2%	102.9%	107.3%	109.2%	109.5%
通所介護	29実績 A(回)	1,849,064	1,661,117	187,947	350,974	148,125	132,795	252,782	184,440	2,918,180	1,257,063
	30実績 B(回)	1,905,355	1,705,368	199,987	366,732	158,602	141,143	260,221	192,399	3,024,452	1,319,084
	30計画見込量 C(回)	1,885,717	1,705,670	180,047	354,781	146,273	135,881	257,083	182,940	2,962,675	1,257,005
	% 計画進捗 B/C	101.0%	100.0%	111.1%	103.4%	108.4%	103.9%	101.2%	105.2%	102.1%	104.9%
	% 前年度比 B/A	103.0%	102.7%	106.4%	104.5%	107.1%	106.3%	102.9%	104.3%	103.6%	104.9%
通所リハビリテーション	29実績 A(回)	537,563	471,050	66,513	149,500	23,791	48,044	74,795	15,505	849,198	378,148
	30実績 B(回)	536,938	470,647	66,291	151,713	25,228	44,127	72,944	20,464	851,414	380,767
	30計画見込量 C(回)	530,983	462,916	68,067	159,198	26,564	52,124	75,670	15,435	859,974	397,058
	% 計画進捗 B/C	101.1%	101.7%	97.4%	95.3%	95.0%	84.7%	96.4%	132.6%	99.0%	95.9%
	% 前年度比 B/A	99.9%	99.9%	99.7%	101.5%	106.0%	91.8%	97.5%	132.0%	100.3%	100.7%
短期入所生活介護	29実績 A(日)	409,739	372,051	37,688	102,294	37,494	72,038	77,223	78,825	777,613	405,562
	30実績 B(日)	394,829	354,356	40,473	101,796	36,803	66,285	75,377	80,192	755,282	400,926
	30計画見込量 C(日)	418,654	377,048	41,606	102,021	40,497	75,409	84,064	81,866	802,511	425,463
	% 計画進捗 B/C	94.3%	94.0%	97.3%	99.8%	90.9%	87.9%	89.7%	98.0%	94.1%	94.2%
	% 前年度比 B/A	96.4%	95.2%	107.4%	99.5%	98.2%	92.0%	97.6%	101.7%	97.1%	98.9%
短期入所療養介護	29実績 A(日)	82,752	74,276	8,476	10,307	1,798	6,452	12,519	4,319	118,147	43,871
	30実績 B(日)	83,010	75,930	7,080	10,764	1,641	7,573	13,029	3,789	119,806	43,876
	30計画見込量 C(日)	82,687	73,433	9,254	11,887	1,919	6,564	13,043	5,674	121,774	48,341
	% 計画進捗 B/C	100.4%	103.4%	76.5%	90.5%	85.5%	115.4%	99.9%	66.8%	98.4%	90.8%
	% 前年度比 B/A	100.3%	102.2%	83.5%	104.4%	91.3%	117.4%	104.1%	87.7%	101.4%	100.0%
短期入所サービス	29実績 A(日)	492,491	446,327	46,164	112,601	39,292	78,490	89,742	83,144	895,760	449,433
	30実績 B(日)	477,839	430,286	47,553	112,560	38,444	73,858	88,406	83,981	875,088	444,802
	30計画見込量 C(日)	501,340	450,481	50,859	113,909	42,416	81,973	97,107	87,540	924,285	473,804
	% 計画進捗 B/C	95.3%	95.5%	93.5%	98.8%	90.6%	90.1%	91.0%	95.9%	94.7%	93.9%
	% 前年度比 B/A	97.0%	96.4%	103.0%	100.0%	97.8%	94.1%	98.5%	101.0%	97.7%	99.0%

特定施設 入居者 生活介護	29実績 A(人/B)	1,902	1,722	180	498	114	21	119	90	2,743	1,021
	30実績 B(人/B)	2,090	1,894	196	504	122	24	134	94	2,967	1,073
	30計画見込量 C(人/B)	2,379	2,149	230	558	177	25	134	95	3,368	1,219
	%	計画進捗 B/C 前年度比 B/A	87.9%	88.1%	85.1%	90.3%	68.9%	94.6%	99.9%	98.6%	88.1%
福祉 用具 与	29実績 A(人)	343,680	317,821	25,859	66,917	16,421	22,452	45,934	22,210	517,614	199,793
	30実績 B(人)	357,367	330,791	26,576	71,030	17,976	23,485	48,201	23,567	541,626	210,835
	30計画見込量 C(人)	342,492	316,464	26,028	67,992	16,212	22,440	45,852	21,684	516,672	200,208
	%	計画進捗 B/C 前年度比 B/A	104.3%	104.5%	102.1%	104.5%	110.9%	104.7%	105.1%	108.7%	104.8%
特定福祉用具 購入費	29実績 A(人)	5,669	5,229	440	1,321	286	442	860	491	9,069	3,840
	30実績 B(人)	5,521	5,110	411	1,302	319	420	758	510	8,830	3,720
	30計画見込量 C(人)	6,564	6,024	540	1,620	324	420	1,020	504	10,452	4,428
	%	計画進捗 B/C 前年度比 B/A	84.1%	84.8%	76.1%	80.4%	98.5%	100.0%	74.3%	101.2%	84.5%
住宅改修	29実績 A(人)	4,820	4,393	427	1,207	292	319	568	298	7,504	3,111
	30実績 B(人)	4,487	4,052	435	1,154	301	355	548	290	7,135	3,083
	30計画見込量 C(人)	4,920	4,428	492	1,656	336	420	720	384	8,436	4,008
	%	計画進捗 B/C 前年度比 B/A	91.2%	91.5%	88.4%	69.7%	89.6%	84.5%	76.1%	75.5%	84.6%
居宅 支援	29実績 A(人)	484,599	446,544	38,055	96,756	24,453	34,172	66,347	34,651	740,978	294,434
	30実績 B(人)	497,104	458,206	38,898	100,253	26,373	34,346	66,979	35,329	760,384	302,178
	30計画見込量 C(人)	504,444	466,752	37,692	101,952	24,252	34,668	66,444	35,028	766,788	300,036
	%	計画進捗 B/C 前年度比 B/A	98.5%	98.2%	103.2%	98.3%	108.7%	99.1%	100.8%	100.9%	99.2%

◆ 地域密着型サービス

		京都・乙訓			山城北	山城南	南丹	中丹	丹後	合計	合計 (京都市除く)
		京都市	乙訓								
定期巡回・随時対応型訪問介護看護	29実績 A(人)	7,475	7,285	190	254	106	32	710	35	8,612	1,327
	30実績 B(人)	8,040	7,778	262	381	155	34	803	31	9,444	1,666
	30計画見込量 C(人)	7,884	7,680	204	516	120	24	1,332	72	9,948	2,268
	% 計画進捗 B/C 前年度比 B/A	102.0%	101.3%	128.4%	73.8%	129.2%	141.7%	60.3%	43.1%	94.9%	73.5%
夜間対応型訪問介護	29実績 A(人)	13,475	13,428	47	0	0	0	0	371	13,846	418
	30実績 B(人)	14,101	14,041	60	12	0	5	0	362	14,480	439
	30計画見込量 C(人)	14,352	14,304	48	0	0	0	0	396	14,748	444
	% 計画進捗 B/C 前年度比 B/A	98.3%	98.2%	125.0%	-	-	-	-	91.4%	98.2%	98.9%
認知症対応型通所介護	29実績 A(回)	82,995	68,667	14,328	40,887	4,134	10,745	39,206	17,562	195,529	126,862
	30実績 B(回)	82,466	68,973	13,493	43,218	4,830	10,821	38,652	20,392	200,379	131,406
	30計画見込量 C(回)	86,390	69,635	16,755	46,667	6,528	13,060	43,093	20,454	216,192	146,557
	% 計画進捗 B/C 前年度比 B/A	95.5%	99.0%	80.5%	92.6%	74.0%	82.9%	89.7%	99.7%	92.7%	89.7%
小規模多機能型居宅介護	29実績 A(人)	18,146	16,858	1,288	5,409	1,030	1,811	2,523	3,721	32,640	15,782
	30実績 B(人)	19,363	18,197	1,166	5,537	1,186	1,817	2,575	3,893	34,371	16,174
	30計画見込量 C(人)	20,040	18,600	1,440	5,844	1,200	2,052	3,000	3,648	35,784	17,184
	% 計画進捗 B/C 前年度比 B/A	96.6%	97.8%	81.0%	94.7%	98.8%	88.5%	85.8%	106.7%	96.1%	94.1%
認知症対応型共同生活介護	29実績 A(人/日)	2,120	1,889	231	402	94	168	227	158	3,170	1,281
	30実績 B(人/日)	2,295	2,066	229	426	98	176	226	164	3,385	1,319
	30計画見込量 C(人/日)	2,440	2,198	242	454	111	182	235	165	3,587	1,389
	% 計画進捗 B/C 前年度比 B/A	94.1%	94.0%	94.8%	93.7%	87.9%	96.9%	96.2%	99.3%	94.4%	95.0%
地域密着型特定施設入居者生活介護	29実績 A(人/日)	225	215	9	0	0	0	72	1	298	83
	30実績 B(人/日)	238	230	9	0	0	0	71	1	311	81
	30計画見込量 C(人/日)	351	341	10	0	0	0	78	1	430	89
	% 計画進捗 B/C 前年度比 B/A	67.9%	67.3%	87.5%	-	-	-	91.2%	100.3%	72.2%	90.9%
地域密着型介護老人福祉施設入所者生活介護	29実績 A(人)	736	651	85	96	0	47	174	41	1,094	443
	30実績 B(人)	845	731	114	97	0	44	162	42	1,190	459
	30計画見込量 C(人)	949	833	116	103	0	49	210	37	1,348	515
	% 計画進捗 B/C 前年度比 B/A	89.0%	87.8%	98.3%	94.2%	-	89.8%	77.1%	113.5%	88.3%	89.1%
看護小規模多機能型居宅介護	29実績 A(人)	1,239	1,235	4	282	0	0	574	0	2,095	860
	30実績 B(人)	1,292	1,287	5	303	0	0	637	0	2,232	945
	30計画見込量 C(人)	1,417	1,416	1	366	0	0	696	0	2,479	1,063
	% 計画進捗 B/C 前年度比 B/A	91.2%	90.9%	500.0%	82.8%	-	-	91.5%	-	90.0%	88.9%
地域密着型通所介護	29実績 A(人)	343,149	335,242	7,907	72,383	15,306	35,348	45,931	18,116	530,233	194,991
	30実績 B(人)	373,665	366,744	6,921	71,513	12,980	35,173	48,235	21,504	563,070	196,326
	30計画見込量 C(人)	375,505	366,065	9,440	75,322	19,811	43,274	48,753	23,197	585,862	219,797
	% 計画進捗 B/C 前年度比 B/A	99.5%	100.2%	73.3%	94.9%	65.5%	81.3%	98.9%	92.7%	96.1%	89.3%

◆ 居宅サービス(介護予防)

		京都・乙訓			山城北	山城南	南丹	中丹	丹後	合計	合計 (京都市除く)
		京都市	乙訓								
介護予防 訪問介護	29実績 A(回)	40,625	38,497	2,128	9,339	1,284	2,407	3,045	885	57,585	19,088
	30実績 B(回)	26	21	5	41	10	10	1	0	88	67
	30計画見込量 C(回)	0	0	0	0	0	0	0	0	0	0
	% 計画進捗 B/C 前年度比 B/A	0.1%	0.1%	0.2%	0.4%	0.8%	0.4%	0.0%	0.0%	0.2%	0.4%
介護予防 訪問入浴介護	29実績 A(回)	71	12	59	48	18	84	272	0	493	481
	30実績 B(回)	43	0	43	47	16	196	210	3	515	515
	30計画見込量 C(回)	84	24	60	12	72	122	299	0	589	565
	% 計画進捗 B/C 前年度比 B/A	60.6%	0.0%	71.7%	391.7%	22.2%	160.7%	70.2%	-	87.4%	91.2%
介護予防 訪問看護	29実績 A(回)	46,332	45,236	1,096	10,750	5,052	3,281	6,030	6,841	78,286	33,050
	30実績 B(回)	57,745	56,339	1,406	14,485	5,398	3,140	6,813	6,248	93,829	37,490
	30計画見込量 C(回)	55,253	53,563	1,690	15,291	11,484	4,481	6,590	8,473	101,572	48,009
	% 計画進捗 B/C 前年度比 B/A	124.6%	124.5%	128.3%	134.7%	106.8%	95.7%	113.0%	91.3%	119.9%	113.4%
介護予防 訪問リハビリ テーション	29実績 A(回)	28,511	24,491	4,020	7,512	1,412	3,765	2,153	1,001	44,354	19,863
	30実績 B(回)	33,186	27,893	5,293	13,788	2,634	7,714	3,372	3,252	63,946	36,053
	30計画見込量 C(回)	33,123	28,376	4,747	6,971	1,356	2,808	2,421	1,164	47,843	19,467
	% 計画進捗 B/C 前年度比 B/A	116.4%	113.9%	131.7%	183.5%	186.5%	204.9%	156.6%	324.9%	144.2%	181.5%
介護予防 居宅療養 管理指導	29実績 A(人)	5,576	5,116	460	2,637	410	483	423	269	9,798	4,682
	30実績 B(人)	6,400	5,818	582	3,251	435	746	412	365	11,609	5,791
	30計画見込量 C(人)	6,264	5,700	564	2,544	276	432	384	360	10,260	4,560
	% 計画進捗 B/C 前年度比 B/A	114.8%	113.7%	126.5%	123.3%	106.1%	154.5%	97.4%	135.7%	118.5%	123.7%
介護予防 通所介護	29実績 A(回)	36,217	34,242	1,975	6,687	2,533	3,627	4,302	2,485	55,851	21,609
	30実績 B(回)	10	8	2	20	30	11	2	0	73	65
	30計画見込量 C(回)	0	0	0	0	0	0	0	0	0	0
	% 計画進捗 B/C 前年度比 B/A	0.0%	0.0%	0.1%	0.3%	1.2%	0.3%	0.0%	0.0%	0.1%	0.3%
介護予防 通所リハビリ テーション	29実績 A(回)	14,614	11,356	3,258	6,147	1,568	2,512	2,719	610	28,170	16,814
	30実績 B(回)	16,786	12,935	3,851	7,509	1,641	2,446	2,771	884	32,037	19,102
	30計画見込量 C(回)	14,808	11,832	2,976	7,740	1,680	2,568	2,712	612	30,120	18,288
	% 計画進捗 B/C 前年度比 B/A	114.9%	113.9%	118.2%	122.2%	104.7%	97.4%	101.9%	144.9%	113.7%	113.6%
介護予防 短期入所 生活介護	29実績 A(日)	2,907	2,807	100	1,533	424	1,344	685	1,350	8,243	5,436
	30実績 B(日)	3,417	3,227	190	2,089	577	1,215	799	1,428	9,525	6,298
	30計画見込量 C(日)	2,843	2,749	94	1,833	1,340	1,525	617	1,388	9,546	6,797
	% 計画進捗 B/C 前年度比 B/A	117.5%	115.0%	190.0%	136.3%	136.1%	90.4%	116.6%	105.8%	115.6%	115.9%
介護予防 短期入所 療養介護	29実績 A(日)	105	84	21	200	26	120	88	27	566	482
	30実績 B(日)	121	107	14	203	24	86	78	31	543	436
	30計画見込量 C(日)	168	168	0	197	0	120	114	0	599	431
	% 計画進捗 B/C 前年度比 B/A	115.2%	127.4%	66.7%	101.5%	92.3%	71.7%	88.6%	114.8%	95.9%	90.5%
介護予防 短期入所 サービス 計	29実績 A(日)	3,012	2,891	121	1,733	450	1,464	773	1,377	8,809	5,918
	30実績 B(日)	3,538	3,334	204	2,292	601	1,361	877	1,459	10,128	6,794
	30計画見込量 C(日)	3,011	2,917	94	2,030	1,340	1,645	731	1,388	10,145	7,228
	% 計画進捗 B/C 前年度比 B/A	117.5%	114.3%	217.0%	112.9%	44.9%	82.7%	120.0%	105.1%	99.8%	94.0%

※ 介護予防通所介護及び介護予防訪問介護については、総合事業に移行。

介護予防 特定施設 入居者 生活介護	29実績 A(人/B)	116	103	13	80	11	1.26	17	7	232	129	
	30実績 B(人/B)	129	108	21	83	12	1.43	13	8	247	139	
	30計画見込量 C(人/B)	133	110	23	98	11	1.00	29	10	282	172	
	%	計画進捗 B/C	97.0%	98.2%	91.4%	85.1%	113.5%	143.0%	44.3%	81.2%	87.7%	81.0%
	%	前年度比 B/A	111.5%	104.8%	165.7%	103.9%	110.0%	113.2%	76.3%	119.5%	106.5%	107.8%
介護予防 福祉用具貸与	29実績 A(人)	78,708	73,278	5,430	20,191	4,623	7,392	13,392	6,392	130,698	57,420	
	30実績 B(人)	87,643	80,871	6,772	23,124	4,693	8,029	14,822	7,030	145,341	64,470	
	30計画見込量 C(人)	77,772	72,528	5,244	22,752	4,608	7,452	12,684	6,252	131,520	58,992	
	%	計画進捗 B/C	112.7%	111.5%	129.1%	101.6%	101.8%	107.7%	116.9%	112.4%	110.5%	109.3%
	%	前年度比 B/A	111.4%	110.4%	124.7%	114.5%	101.5%	108.6%	110.7%	110.0%	111.2%	112.3%
介護予防 特定福祉用具 購入費	29実績 A(人)	2,183	2,029	154	585	133	207	333	207	3,648	1,619	
	30実績 B(人)	2,082	1,937	145	518	137	213	299	191	3,440	1,503	
	30計画見込量 C(人)	2,640	2,436	204	732	192	204	336	216	4,320	1,884	
	%	計画進捗 B/C	78.9%	79.5%	71.1%	70.8%	71.4%	104.4%	89.0%	88.4%	79.6%	79.8%
	%	前年度比 B/A	95.4%	95.5%	94.2%	88.5%	103.0%	102.9%	89.8%	92.3%	94.3%	92.8%
介護予防 住宅改修	29実績 A(人)	3,047	2,791	256	869	188	265	323	254	4,946	2,155	
	30実績 B(人)	2,835	2,592	243	954	192	260	358	225	4,824	2,232	
	30計画見込量 C(人)	3,264	2,976	288	1,056	252	288	384	312	5,556	2,580	
	%	計画進捗 B/C	86.9%	87.1%	84.4%	90.3%	76.2%	90.3%	93.2%	72.1%	86.8%	86.5%
	%	前年度比 B/A	93.0%	92.9%	94.9%	109.8%	102.1%	98.1%	110.8%	88.6%	97.5%	103.6%
介護予 防支 援	29実績 A(人)	137,755	127,601	10,154	34,555	8,042	12,559	19,044	9,954	221,909	94,308	
	30実績 B(人)	105,028	95,448	9,580	29,608	6,394	10,091	16,872	8,874	176,867	81,419	
	30計画見込量 C(人)	143,136	131,520	11,616	32,112	8,808	14,844	16,284	9,420	224,604	93,084	
	%	計画進捗 B/C	73.4%	72.6%	82.5%	92.2%	72.6%	68.0%	103.6%	94.2%	78.7%	87.5%
	%	前年度比 B/A	76.2%	74.8%	94.3%	85.7%	79.5%	80.3%	88.6%	89.2%	79.7%	86.3%

◆ 地域密着型サービス(介護予防)

	京都・乙訓			山城北	山城南	南丹	中丹	丹後	合計	合計 (京都市除く)		
	京都市	乙訓										
介護予防 認知症対応型 通所介護	29実績 A(回)	203	15	188	258	50	251	230	0	992	977	
	30実績 B(回)	123	89	34	376	58	441	197	117	1,312	1,223	
	30計画見込量 C(回)	154	154	0	674	0	500	196	0	1,524	1,370	
	%	計画進捗 B/C	79.9%	57.8%	-	55.8%	-	88.2%	100.5%	-	86.1%	89.3%
	%	前年度比 B/A	60.6%	593.3%	18.1%	145.7%	116.0%	175.7%	85.7%	-	132.3%	125.2%
介護予防 小規模 多機能型 居宅介護	29実績 A(人)	701	660	41	530	116	359	228	635	2,569	1,909	
	30実績 B(人)	813	765	48	607	131	423	233	726	2,933	2,168	
	30計画見込量 C(人)	888	852	36	804	144	324	252	612	3,024	2,172	
	%	計画進捗 B/C	91.6%	89.8%	133.3%	75.5%	91.0%	130.6%	92.5%	118.6%	97.0%	99.8%
	%	前年度比 B/A	116.0%	115.9%	117.1%	114.5%	112.9%	117.8%	114.3%	114.2%	114.2%	113.6%
介護予 防 認知症対応型 共同生活介護	29実績 A(人)	130	130	0	365	0	341	0	19	855	725	
	30実績 B(人)	192	192	0	0	0	577	0	190	959	767	
	30計画見込量 C(人)	365	365	0	365	0	365	0	0	1,095	730	
	%	計画進捗 B/C	52.6%	52.6%	-	0.0%	-	158.1%	-	-	87.6%	105.1%
	%	前年度比 B/A	147.7%	147.7%	-	0.0%	-	169.2%	-	1000.0%	112.2%	105.8%

◆ 施設サービス

		京都・乙訓		山城北	山城南	南丹	中丹	丹後	合計	合計 (京都市除く)	
		京都市	乙訓								
介護老人 福祉施設	H30.2実績 A(人)	5,773	5,277	496	1,600	467	868	1,362	1,153	11,223	5,946
	H31.2実績 B(人)	5,814	5,307	507	1,616	521	901	1,374	1,149	11,375	6,068
	30計画見込量 C(人)	5,913	5,382	531	1,682	525	915	1,409	1,214	11,658	6,276
	% 計画進捗 B/C 前年度比 B/A	98.3%	98.6%	95.5%	96.1%	99.2%	98.5%	97.5%	94.6%	97.6%	96.7%
地域密着型 介護老人 福祉施設 入所者 生活介護 (再掲)	29実績 A(人)	736	651	85	96	0	47	174	41	1,094	443
	30実績 B(人)	845	731	114	97	0	44	162	42	1,190	459
	30計画見込量 C(人)	949	833	116	103	0	49	210	37	1,348	515
	% 計画進捗 B/C 前年度比 B/A	89.0%	87.8%	98.3%	94.2%	-	89.8%	77.1%	113.5%	88.3%	89.1%
介護老人 保健施設	H30.2実績 A(人)	4,448	4,074	374	1,252	276	553	758	257	7,544	3,470
	H31.2実績 B(人)	4,453	4,091	362	1,261	306	578	775	258	7,631	3,540
	30計画見込量 C(人)	4,435	4,047	388	1,301	286	569	779	264	7,634	3,587
	% 計画進捗 B/C 前年度比 B/A	100.4%	101.1%	93.3%	96.9%	107.0%	101.6%	99.5%	97.7%	100.0%	98.7%
介護療養型 医療施設	H30.2実績 A(人)	2,166	2,041	125	218	39	106	35	5	2,569	528
	H31.2実績 B(人)	1,737	1,617	120	120	7	111	28	5	2,008	391
	30計画見込量 C(人)	2,069	1,924	145	266	46	118	35	8	2,542	618
	% 計画進捗 B/C 前年度比 B/A	84.0%	84.0%	82.8%	45.1%	15.2%	94.1%	80.0%	62.5%	79.0%	63.3%
介護医療院	H30.2実績 A(人)	-	-	-	-	-	-	-	-	0	-
	H31.2実績 B(人)	311	304	7	109	25	4	3	1	453	149
	30計画見込量 C(人)	110	110	0	0	0	0	0	0	110	0
	% 計画進捗 B/C 前年度比 B/A	282.7%	276.4%	-	-	-	-	-	-	411.8%	-

※ 30. 2実績及び31. 2実績は、それぞれ平成30年2月、平成31年2月利用実績(入所者数)である。

(2) 居宅サービスの支給限度額に対する利用状況【要介護度別・圏域別】

		京都・乙訓		山城北	山城南	南丹	中丹	丹後	合計	合計 (京都市除く)
		京都市								
要支援1	29年度	34.7%	32.6%	45.6%	49.9%	44.0%	41.4%	36.3%	38.5%	45.2%
	30年度	26.3%	21.3%	14.8%	36.3%	40.1%	34.9%	39.3%	22.5%	23.0%
要支援2	29年度	26.4%	25.2%	37.5%	40.8%	37.9%	30.0%	29.9%	29.9%	35.8%
	30年度	17.9%	15.4%	36.5%	29.0%	38.6%	23.6%	27.0%	24.1%	32.9%
要介護1	29年度	38.5%	36.5%	47.7%	56.2%	48.6%	44.2%	38.2%	41.3%	47.3%
	30年度	38.0%	36.2%	47.8%	55.7%	49.4%	45.0%	44.3%	41.6%	48.2%
要介護2	29年度	47.7%	45.8%	59.9%	64.4%	54.7%	53.1%	45.6%	50.3%	57.6%
	30年度	47.7%	45.9%	62.2%	62.8%	54.4%	53.4%	52.9%	50.9%	58.9%
要介護3	29年度	59.2%	56.9%	68.3%	71.4%	59.6%	60.5%	47.6%	60.3%	65.1%
	30年度	59.1%	56.9%	68.8%	71.6%	58.4%	59.5%	56.2%	60.5%	65.5%
要介護4	29年度	66.8%	63.6%	73.9%	84.4%	61.6%	60.6%	49.7%	66.5%	70.4%
	30年度	65.8%	62.8%	76.1%	85.4%	59.6%	62.5%	59.8%	66.7%	72.0%
要介護5	29年度	73.0%	70.4%	74.6%	79.6%	61.4%	67.7%	53.5%	71.5%	73.1%
	30年度	72.2%	70.3%	78.5%	83.7%	60.8%	66.6%	61.2%	71.8%	74.4%
合計	29年度	51.3%	49.1%	59.4%	66.7%	54.0%	52.8%	44.1%	52.7%	57.8%
	30年度	50.8%	48.7%	56.9%	66.6%	53.8%	52.7%	51.0%	52.4%	57.4%

※ 支給限度額に対する利用割合(1人あたりの平均利用割合)

6 介護サービス事業所等指定状況

(1) 概況

<居宅サービス事業所・介護予防サービス事業所・地域密着型(介護予防)サービス事業所>

(単位:事業所)

サービスの種類	平成12年 4月1日 現在指定数	平成12～30年度		差引増減 (みなし含む)	平成31年 3月末現在 指定数	
		廃止事業所数累計 (取消含)	新規指定事業所 数累計			
居宅サービス	訪問介護	251	393	792	399	650
	訪問入浴介護	48	61	60	△ 1	47
	訪問看護	781	-	-	△ 20	761
	訪問リハビリテーション	184	-	-	69	253
	居宅療養管理指導	2,846	-	-	58	2,904
	通所介護	159	347	631	284	443
	通所リハビリテーション	131	-	-	36	167
	短期入所生活介護	95	14	120	106	201
	短期入所療養介護	95	80	77	△ 3	92
	特定施設入居者生活介護	7	4	65	61	68
	福祉用具貸与	90	170	187	17	107
	特定福祉用具購入費	0	69	175	106	106
	小計	4,687	(1,138)	(2,107)	1,112	5,799
	居宅介護支援	608	654	832	178	786
	合計	5,295	(1,792)	(2,939)	1,290	6,585
介護予防	介護予防訪問介護	-	802	802	0	0
	介護予防訪問入浴介護	-	30	72	42	42
	介護予防訪問看護	-	-	-	755	755
	介護予防訪問リハビリテーション	-	-	-	248	248
	介護予防居宅療養管理指導	-	-	-	2,859	2,859
	介護予防通所介護	-	725	725	0	0
	介護予防通所リハビリテーション	-	-	-	166	166
	介護予防短期入所生活介護	-	12	200	188	188
	介護予防短期入所療養介護	-	38	127	89	89
	介護予防特定施設入居者生活介護	-	3	44	41	41
	介護予防福祉用具貸与	-	68	173	105	105
	特定介護予防福祉用具購入費	-	69	175	106	106
	小計	0	(1,747)	(2,318)	4,599	4,599
	介護予防支援	-	12	137	125	125
	合計	0	(1,759)	(2,455)	4,724	4,724
地域密着型サービス	定期巡回・随時対応型訪問介護看護	-	1	21	20	20
	夜間対応型訪問介護	-	3	13	10	10
	認知症対応型通所介護	-	28	112	84	84
	小規模多機能型居宅介護	-	19	196	177	177
	認知症対応型共同生活介護	-	22	254	232	232
	地域密着型特定施設入居者生活介護	-	0	17	17	17
	地域密着型介護老人福祉施設入所者生活介護	-	1	49	48	48
	看護小規模多機能型居宅介護	-	0	10	10	10
	地域密着型通所介護	-	17	238	221	221
	合計	0	(91)	(910)	819	819
介護予防	介護予防認知症対応型通所介護	-	23	98	75	75
	介護予防小規模多機能型居宅介護	-	22	165	143	143
	介護予防認知症対応型共同生活介護	-	20	229	209	209
	合計	0	(65)	(492)	427	427
総計	5,295	(3,707)	(6,796)	7,260	12,555	

※ 平成30年3月31日に廃止(取り消し含む。)した事業所は、平成30年3月31日時点では指定の効力も有するため、「廃止事業所累計」と「平成30年3月末現在指定数」に含まれている。

※ 医療機関の異動に伴うみなし指定の「訪問看護」「訪問リハビリテーション」「居宅療養管理指導」「通所リハビリテーション」については差引増減のみ記載。

※ ()内は、みなし指定の事業者(“-”部分)を除いた合計数。ただし、みなし指定の短期入所療養介護(介護老人保健施設・介護療養型医療施設に係るもの)は合計数に含む。

※ 医療機関、歯科医療機関及び薬局が行うみなしサービス(訪問看護、訪問リハビリ、居宅療養管理指導)については、増減数を記入しない。

※ 医療保険の指定を受けている病院・診療所・薬局、介護老人保健施設、介護療養型医療施設により行われる居宅サービスは、介護保険法に基づく指定申請が行われず、指定があったものとみなされる。(みなし指定)

<介護保険施設>

施設の種類	平成12年4月1日現在 指定(許可)数	増減数	平成31年3月末現在 指定(許可)数
介護老人福祉施設	89 (5,715)	66 (5,783)	155 (11,498)
介護老人保健施設	34 (3,446)	38 (4,036)	72 (7,482)
介護療養型医療施設	62 (3,745)	△ 40 (△ 1,545)	22 (2,200)
介護医療院	- (-)	1 (466)	1 (466)
合計	185 (12,906)	65 (8,740)	250 (21,646)

※ ()内は床数

(2) 介護サービス事業所指定(許可)数等の推移

(単位:事業所)

		平成12年 4月1日 現在	12年 度末	13年 度末	14年 度末	15年 度末	16年 度末	17年 度末	18年 度末	19年 度末	20年 度末	21年 度末	22年 度末	23年 度末	24年 度末	25年 度末	26年 度末	27年 度末	28年 度末	29年 度末	30年 度末	29年度末 からの 増減
居宅サ ービス 事業所	訪問介護	251	265	298	309	317	325	343	362	371	375	383	400	438	469	520	557	587	605	628	650	22
	訪問入浴介護	48	52	52	50	51	51	51	48	46	46	46	50	55	54	53	56	53	52	49	47	▲2
	訪問看護	781	850	857	862	841	815	795	789	757	741	730	727	704	707	719	736	744	750	759	761	2
	訪問リハビリテーション	184	206	217	228	220	213	205	228	228	235	232	235	228	233	240	247	243	242	248	253	5
	居宅療養管理指導	2,846	3,012	3,043	3,093	3,138	3,109	3,094	3,076	3,049	2,997	2,942	3,061	2,954	2,986	3,000	2,994	3,004	2,953	2,965	2,904	▲61
	通所介護	159	193	223	243	274	302	330	320	330	343	362	397	442	488	546	585	624	435	443	443	0
	通所リハビリテーション	131	140	139	135	137	136	132	137	133	131	136	132	137	142	142	150	157	160	162	167	5
	短期入所生活介護	95	103	107	111	117	119	129	130	134	138	143	148	156	168	175	183	187	194	200	201	1
	短期入所療養介護	95	113	109	107	110	107	99	104	100	99	97	96	101	99	96	96	97	98	95	92	▲3
	特定施設入居者生活介護	7	7	8	8	8	8	8	22	25	25	28	31	38	41	43	52	57	61	65	68	3
	福祉用具貸与	90	120	127	124	115	109	109	103	95	88	86	94	102	95	101	106	106	105	106	107	1
	特定福祉用具販売	0	0	0	0	0	0	0	82	78	79	80	90	98	95	101	106	107	105	106	106	0
	居宅介護支援	608	619	645	633	633	617	617	608	577	580	577	594	634	658	693	724	747	760	784	786	2
	居宅サービス合計	5,295	5,680	5,825	5,903	5,961	5,911	5,912	6,009	5,923	5,877	5,842	6,055	6,087	6,235	6,429	6,592	6,713	6,520	6,610	6,585	▲25

※ 医療保険の指定を受けている病院・診療所・薬局、介護老人保健施設、介護療養型医療施設により行われる居宅サービスは、介護保険法に基づく申請が行われずに、指定があったものとみなされる。(みなし指定)

(単位:事業所)

		17年 度末	18年 度末	19年 度末	20年 度末	21年 度末	22年 度末	23年 度末	24年 度末	25年 度末	26年 度末	27年 度末	28年 度末	29年 度末	30年 度末	29年度末 からの 増減
介護予 防サ ービス 事業所	介護予防訪問介護	0	333	351	361	371	390	430	462	514	549	581	598	586	0	▲586
	介護予防訪問入浴介護	0	40	40	40	41	46	51	51	50	53	50	48	45	42	▲3
	介護予防訪問看護	0	768	743	726	718	717	693	697	708	725	733	742	752	755	3
	介護予防訪問リハビリテーション	0	226	225	232	229	232	225	230	236	244	239	238	244	248	4
	介護予防居宅療養管理指導	0	3,065	3,039	2,980	2,928	3,047	2,940	2,969	2,981	2,973	2,984	2,920	2,923	2,859	▲64
	介護予防通所介護	0	304	314	328	350	386	429	473	533	567	606	631	622	0	▲622
	介護予防通所リハビリテーション	0	119	119	119	124	124	129	136	137	147	155	158	161	166	5
	介護予防短期入所生活介護	0	121	126	130	137	142	149	160	168	176	179	184	189	188	▲1
	介護予防短期入所療養介護	0	96	92	91	90	90	96	95	93	92	94	94	91	89	▲2
	介護予防特定施設入居者生活介護	0	21	24	24	26	28	30	32	34	37	39	40	41	41	0
	介護予防福祉用具貸与	0	87	83	82	82	90	98	92	98	104	105	104	105	105	0
	介護予防特定福祉用具販売	0	82	78	79	80	90	98	95	101	106	107	105	106	106	0
	介護予防支援	0	92	92	93	99	99	99	106	110	113	119	122	126	125	▲1
	介護予防サービス合計	0	5,354	5,326	5,285	5,275	5,481	5,467	5,598	5,763	5,886	5,991	5,984	5,991	4,724	▲1,267

(単位:事業所)

		17年 度末	18年 度末	19年 度末	20年 度末	21年 度末	22年 度末	23年 度末	24年 度末	25年 度末	26年 度末	27年 度末	28年 度末	29年 度末	30年 度末	29年度末 からの 増減	
地域 密着 型サ ービス 事業所	定期巡回・随時対応型訪問介護看護								5	9	12	17	18	19	20	1	
	夜間対応型訪問介護	0	1	3	3	4	4	4	6	8	8	12	11	12	10	▲2	
	認知症対応型通所介護	0	41	49	52	57	66	71	83	83	89	83	84	83	84	1	
	小規模多機能型居宅介護	0	14	39	50	63	77	84	100	119	140	154	164	173	177	4	
	認知症対応型共同生活介護	0	78	90	101	112	127	143	158	174	194	203	215	226	232	6	
	地域密着型特定施設入居者生活介護	0	0	0	2	3	4	7	10	13	14	14	15	16	17	1	
	地域密着型介護老人福祉施設入所者生活介護	0	1	3	4	8	8	14	23	27	34	36	41	46	48	2	
	看護小規模多機能型居宅介護									0	2	5	8	9	9	10	1
	地域密着型通所介護												210	213	221	8	
	地域密着型サービス合計	0	135	184	212	247	286	323	385	435	496	527	767	797	819	22	

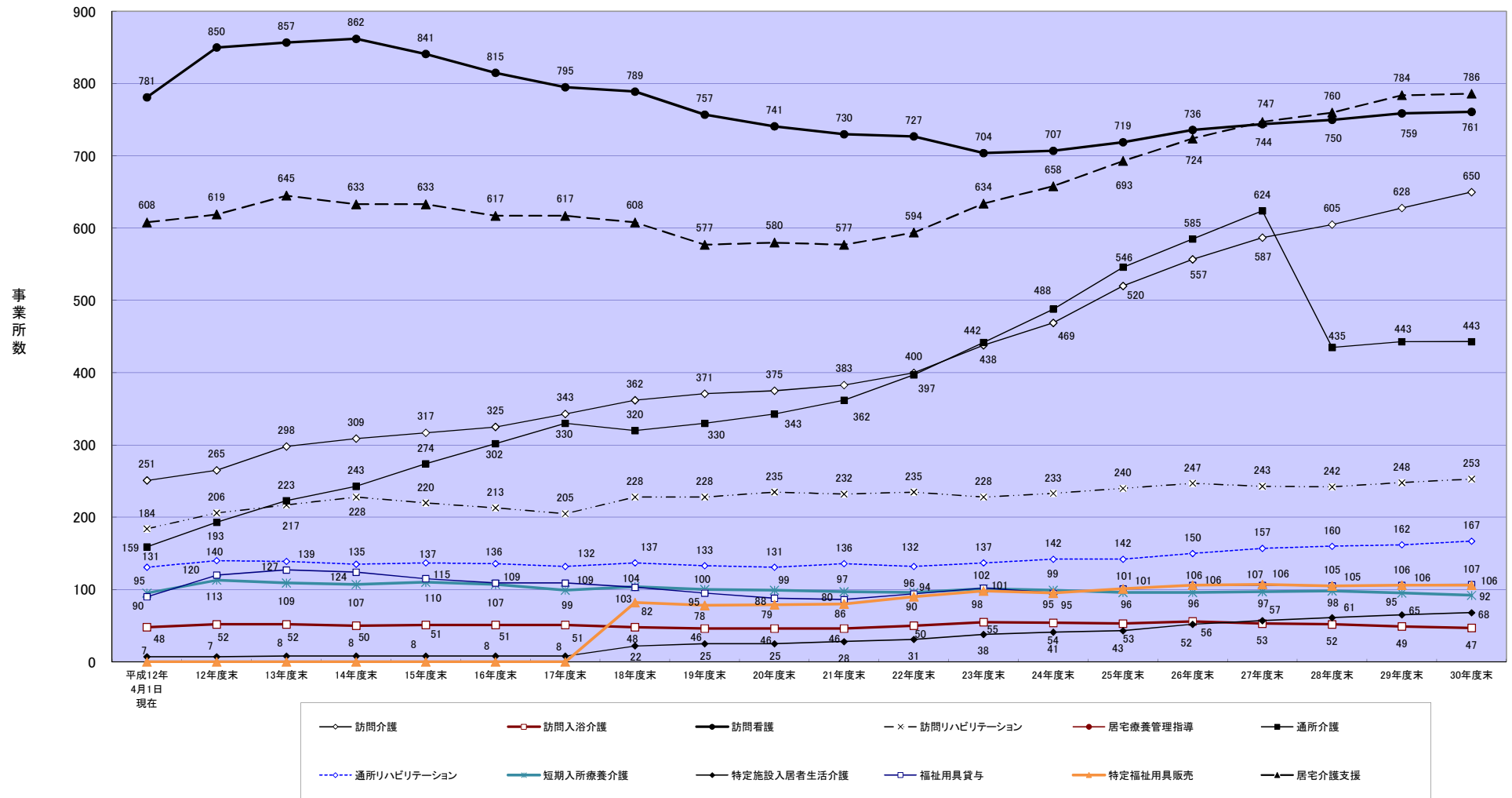
(単位:事業所)

		17年度末	18年度末	19年度末	20年度末	21年度末	22年度末	23年度末	24年度末	25年度末	26年度末	27年度末	28年度末	29年度末	30年度末	29年度末からの増減
地域密着型介護予防事業所	介護予防認知症対応型通所介護	0	37	41	45	50	57	60	71	74	79	73	75	74	75	1
	介護予防小規模多機能型居宅介護	0	14	26	34	42	53	60	73	89	108	121	130	141	143	2
	介護予防認知症対応型共同生活介護(短期利用以外)	0	78	86	96	106	117	131	146	161	177	186	196	206	209	3
	地域密着型介護予防サービス合計	0	129	153	175	198	227	251	290	324	364	380	401	421	427	6

(単位:施設、床)

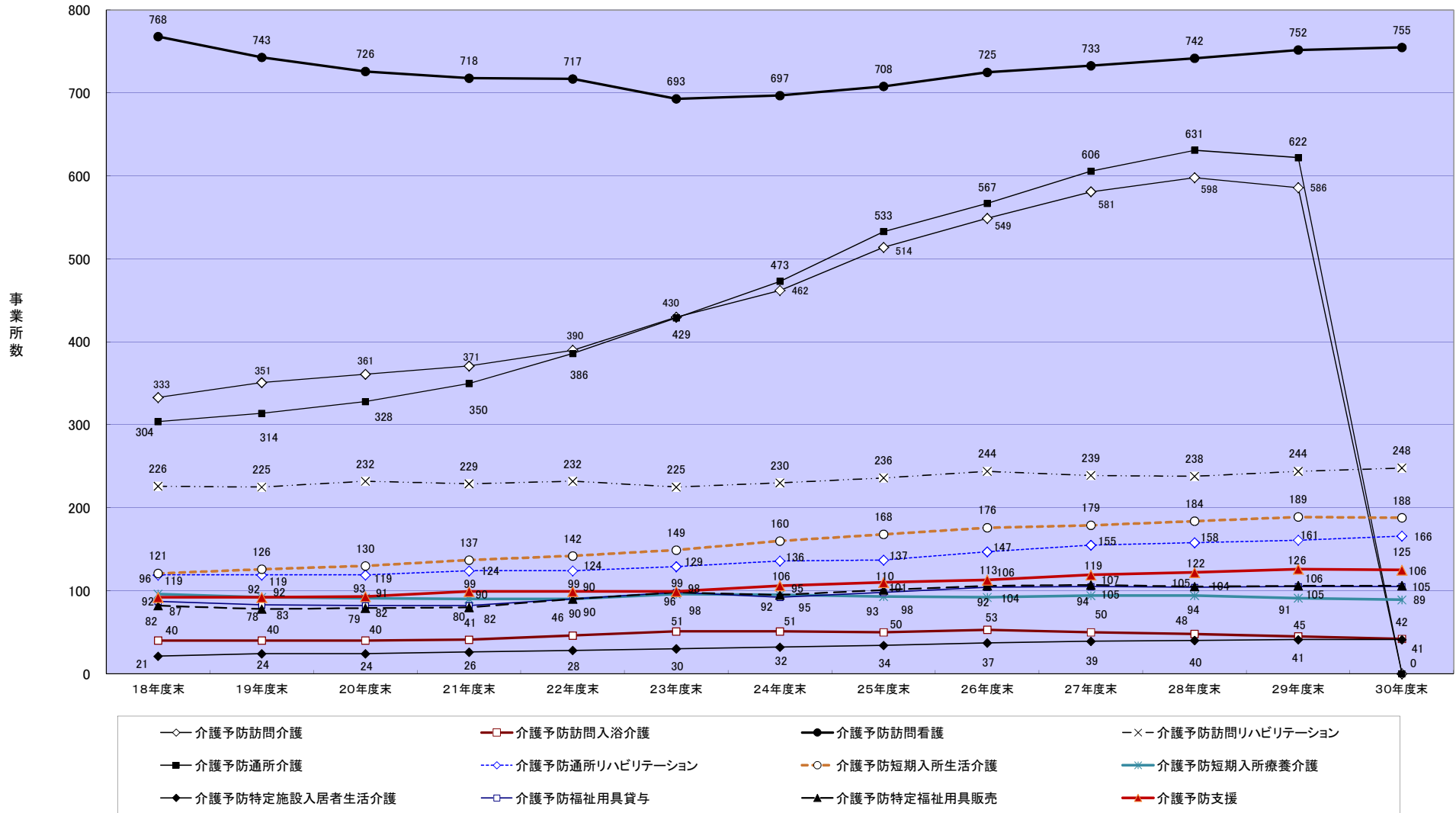
		平成12年4月1日現在	12年度末	13年度末	14年度末	15年度末	16年度末	17年度末	18年度末	19年度末	20年度末	21年度末	22年度末	23年度末	24年度末	25年度末	26年度末	27年度末	28年度末	29年度末	30年度末	29年度末からの増減	
介護保険施設	介護老人福祉施設	89	97	102	104	110	112	122	122	126	132	133	136	139	144	146	148	150	152	155	155	0	
	(地域密着型介護老人福祉施設)	0	0	0	0	0	0	0	1	2	3	7	7	13	21	26	33	35	40	46	48	2	
	介護老人保健施設	34	43	45	45	48	50	50	53	54	55	58	60	66	68	70	71	73	73	72	72	0	
	介護療養型医療施設	62	69	70	70	67	65	58	55	51	50	47	43	39	36	34	31	29	28	25	22	▲3	
	介護医療院																				1	1	
	介護保険施設合計	185	209	217	219	225	227	230	231	233	240	245	246	257	269	276	283	287	293	298	298	298	0
	【床数】																						
	介護老人福祉施設(床数)	5,715	6,339	6,754	6,932	7,467	7,642	8,380	8,410	8,670	9,065	9,136	9,401	9,681	10,144	10,281	10,691	10,989	11,114	11,368	11,498	130	
	(地域密着型介護老人福祉施設)(床数)	0	0	0	0	0	0	0	29	40	69	156	156	321	531	676	862	920	1,046	1,220	1,264	44	
	介護老人保健施設(床数)	3,446	4,496	4,754	4,754	5,106	5,354	5,354	5,652	5,754	5,854	5,914	5,990	6,543	6,856	7,038	7,214	7,439	7,523	7,482	7,482	0	
介護療養型医療施設(床数)	3,745	4,060	4,213	4,232	4,197	4,160	3,992	3,995	3,858	3,804	3,717	3,620	3,523	3,361	3,272	3,130	3,036	3,006	2,796	2,200	▲596		
介護医療院(床数)																				466	466		
床数合計	12,906	14,895	15,721	15,918	16,770	17,156	17,726	18,086	18,322	18,792	18,923	19,167	20,068	20,892	21,267	21,897	22,384	22,689	22,866	22,910	44		

居宅サービス事業所・指定数の推移

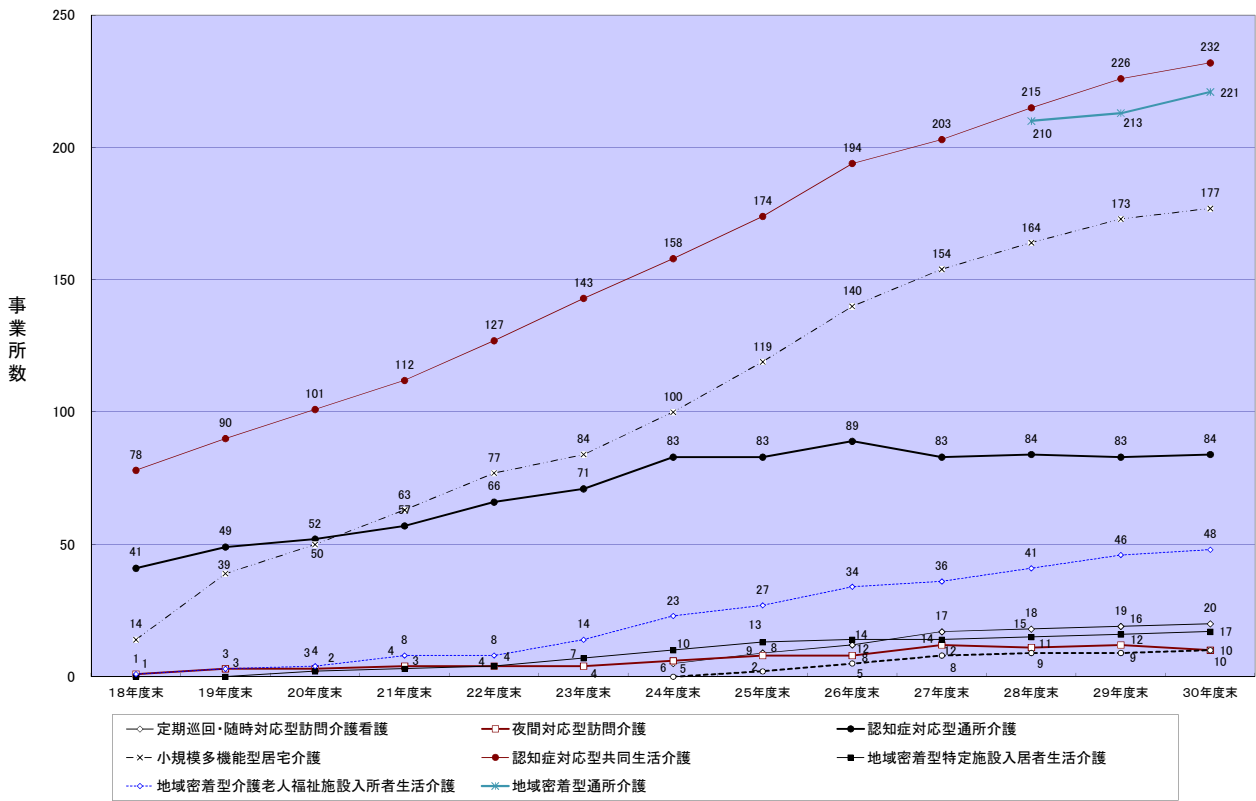


※ 平成28年4月に、小規模な通所介護事業所は地域密着型通所介護事業所に移行

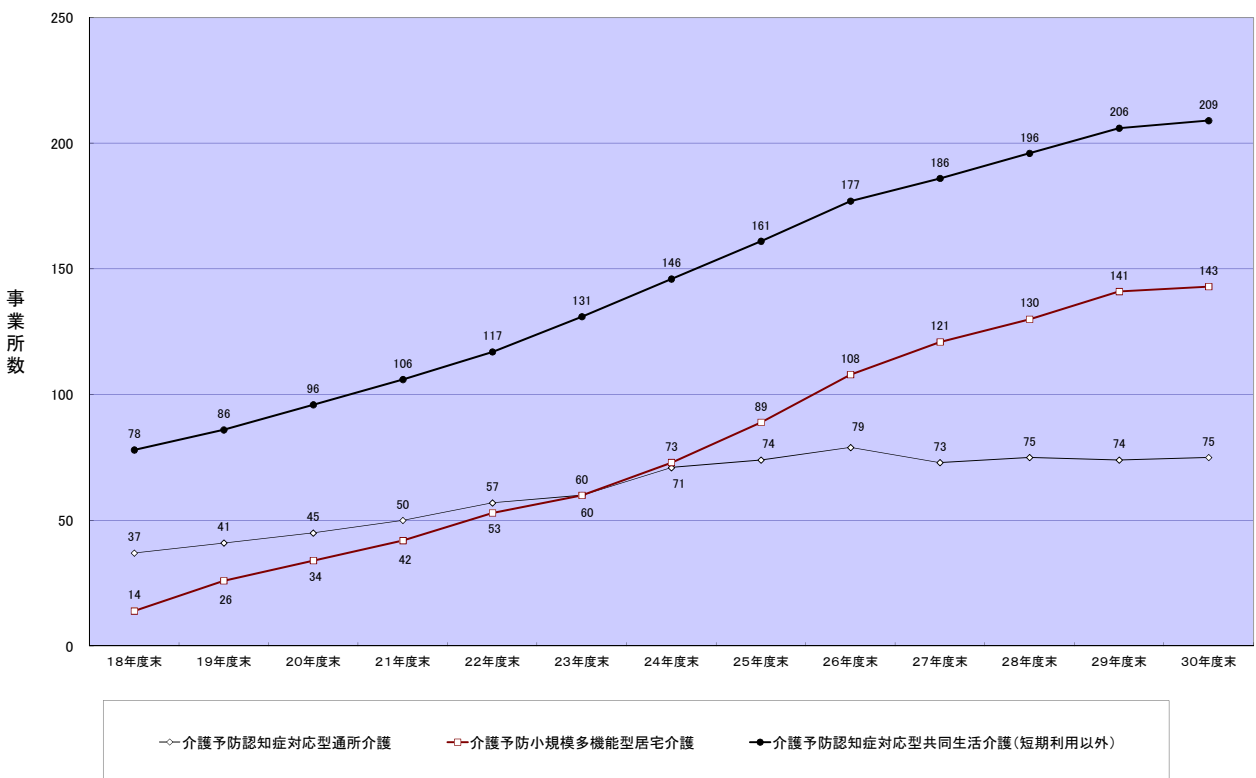
介護予防サービス事業所・指定数の推移



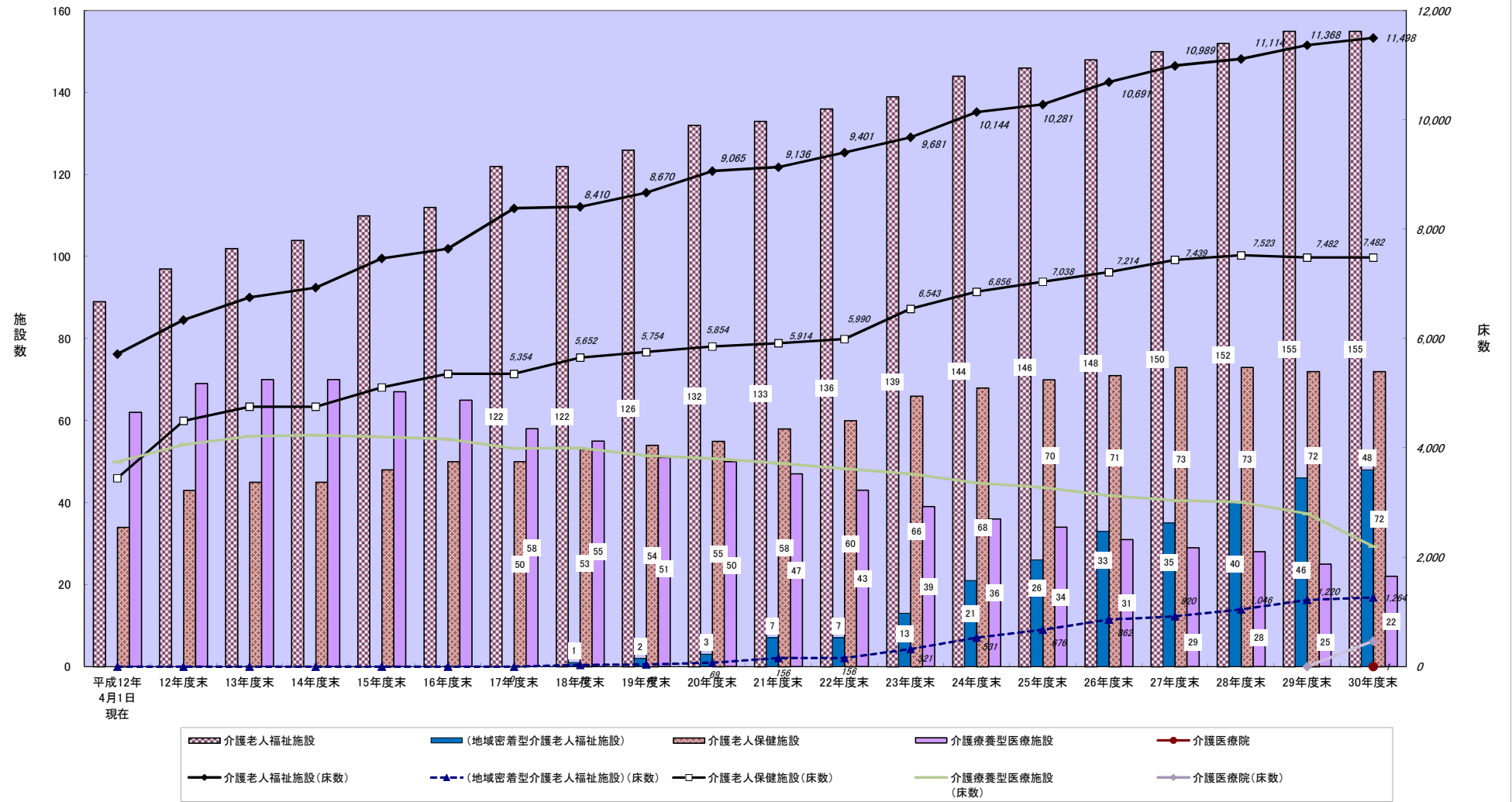
地域密着型サービス事業所・指定数の推移



地域密着型介護予防サービス事業所・指定数の推移



介護保険施設・指定(許可)数の推移



(3)介護サービス事業所指定(許可)状況【圏域別】(31年3月末現在)

<居宅サービス事業所>

(単位:事業所)

	京都・乙訓		山城北	山城南	南丹	中丹	丹後	合計	合計 (京都市除く)
		うち京都市							
訪問介護	454	418	73	15	39	45	24	650	232
訪問入浴介護	21	20	4	3	4	7	8	47	27
訪問看護	203	188	39	12	11	21	10	296	108
	304	265	65	19	18	42	17	465	200
訪問リハビリテーション	19	18	0	0	2	4	1	26	8
	150	135	27	10	13	21	6	227	92
居宅療養管理指導	0	0	0	0	0	1	2	3	3
	1,919	1,743	425	124	121	220	92	2,901	1,158
通所介護	278	254	48	20	26	43	28	443	189
通所リハビリテーション	106	96	24	5	11	15	6	167	71
短期入所生活介護	111	101	25	7	14	24	20	201	100
短期入所療養介護	1	1	0	0	1	0	0	2	1
	60	54	10	2	8	7	3	90	36
特定施設入居者生活介護	50	46	7	3	1	4	3	68	22
福祉用具貸与	68	61	14	1	5	11	8	107	46
特定福祉用具購入費	65	58	14	1	5	13	8	106	48
小計	1,270	1,165	224	62	108	173	112	1,949	784
	2,539	2,293	551	160	171	305	124	3,850	1,557
居宅介護支援	502	458	102	32	49	66	35	786	328
合計	1,772	1,623	326	94	157	239	147	2,735	1,112
	2,539	2,293	551	160	171	305	124	3,850	1,557

※ 上段 : 申請に基づく指定 / 下段 : 申請を要しない指定(みなし指定)

<介護保険施設>

	京都・乙訓		山城北	山城南	南丹	中丹	丹後	合計	合計 (京都市除く)
		うち京都市							
介護老人福祉施設	75	67	22	7	11	19	21	155	88
介護老人保健施設	45	41	9	2	7	7	2	72	31
介護療養型医療施設	17	15	1	0	2	2	0	22	7
介護医療院	1	1	0	0	0	0	0	1	0
合計	138	124	32	9	20	28	23	250	126

<介護予防サービス事業所>

	京都・乙訓		山城北	山城南	南丹	中丹	丹後	合計	合計 (京都市除く)
		うち京都市							
介護予防訪問介護	0	0	0	0	0	0	0		
介護予防訪問入浴介護	19	18	4	3	3	7	6	42	24
介護予防訪問看護	202	188	39	12	11	21	10	295	107
介護予防訪問リハビリテーション	17	16	0	0	2	4	1	24	8
介護予防居宅療養管理指導	147	133	27	10	13	21	6	224	91
介護予防通所介護	0	0	0	0	0	1	2	3	3
介護予防通所リハビリテーション	1,877	1,701	423	124	121	219	92	2,856	1,155
介護予防短期入所生活介護	0	0	0	0	0	0	0		
介護予防短期入所療養介護	1	1	0	0	1	0	0	2	1
介護予防特定施設入居者生活介護	58	52	10	2	7	7	3	87	35
介護予防福祉用具貸与	24	20	7	3	1	4	2	41	21
介護予防特定福祉用具購入費	0	0	0	0	0	0	0		
小計	66	59	14	1	5	11	8	105	46
介護予防防支援助	0	0	0	0	0	0	0		
合計	65	58	14	1	5	13	8	106	48
	0	0	0	0	0	0	0		
小計	499	457	98	27	42	83	57	806	349
合計	2,488	2,243	548	160	171	302	124	3,793	1,550
介護予防防支援助	69	61	19	9	9	14	5	125	64
合計	0	0	0	0	0	0	0		
合計	568	518	117	36	51	97	62	931	413
	2,488	2,243	548	160	171	302	124	3,793	1,550

※ 上段：申請に基づく指定／下段：申請を要しない指定(みなし指定)

<地域密着型(介護予防)サービス事業所>

	京都・乙訓		山城北	山城南	南丹	中丹	丹後	合計	合計 (京都市除く)
		うち京都市							
定期巡回・随時対応型訪問介護看護	12	10	3	0	0	4	1	20	10
夜間対応型訪問介護	9	9	0	0	0	0	1	10	1
認知症対応型通所介護	34	28	16	4	6	18	6	84	56
小規模多機能型居宅介護	106	100	26	5	10	14	16	177	77
認知症対応型共同生活介護	143	129	34	7	17	18	13	232	103
地域密着型特定施設入居者生活介護	14	13	0	0	0	3	0	17	4
地域密着型介護老人福祉施設入所者生活介護	34	30	3	0	2	7	2	48	18
看護小規模多機能型居宅介護	6	6	2	0	0	2	0	10	4
地域密着型通所介護	152	147	23	5	15	17	9	221	74
小計	510	472	107	21	50	83	48	819	347
介護予防認知症対応型通所介護	30	25	11	4	6	18	6	75	50
介護予防小規模多機能型居宅介護	85	81	14	5	10	14	15	143	62
介護予防認知症対応型共同生活介護	132	122	23	7	17	18	12	209	87
小計	247	228	48	16	33	50	33	427	199
合計	757	700	155	37	83	133	81	1,246	546

※ 上段：申請に基づく指定／下段：申請を要しない指定(みなし指定)

(4) 介護サービス事業者の指定取消状況

〈年度別指定取消事業者数〉

年 度	事業者数
平成12年度	0
平成13年度	2
平成14年度	13
平成15年度	6
平成16年度	1
平成17年度	2
平成18年度	1
平成19年度	0
平成20年度	0
平成21年度	0
平成22年度	0
平成23年度	0
平成24年度	0
平成25年度	0
平成26年度	2
平成27年度	4
平成28年度	1
平成29年度	0
平成30年度	0
合 計	32

〈法人種類別・サービス種類別指定取消事業所数(平成12年4月～31年3月累計)〉

単位:事業所

事業所区分		株式会社・ 有限会社等 【23事業者】	特定非営利 活動法人 【1事業者】	医療法人 【3事業者】	社会福祉法人 【該当なし】	その他の法人 【2事業者】	その他 (個人等) 【3事業者】	合 計 【32事業者】
取消事業所数(合計)		45	1	17	0	7	12	82
居宅 介護サ ービス	訪問介護事業	17				1		18
	訪問入浴介護事業							0
	訪問看護事業	2		2			2	6
	訪問リハビリテーション事業			1			2	3
	居宅療養管理指導事業			2			2	4
	通所介護事業	4		1				5
	通所リハビリテーション事業			2			3	5
	短期入所生活介護事業						0	0
	短期入所療養介護事業						3	3
	特定施設入居者生活介護事業							0
	福祉用具貸与事業	6					1	7
	特定福祉用具販売事業						1	1
居宅介護支援事業	11		4			1	16	
サ ー 施 設	介護老人福祉施設							0
	介護老人保健施設			2				2
	介護療養型医療施設							0
	介護医療院							0
介 護 予 防 サ ー ビ ス	介護予防訪問介護	3				1		4
	介護予防訪問入浴介護							0
	介護予防訪問看護			1				1
	介護予防訪問リハビリテーション			1				1
	介護予防居宅療養管理指導			1				1
	介護予防通所介護	2						2
	介護予防通所リハビリテーション							0
	介護予防短期入所生活介護							0
	介護予防短期入所療養介護							0
	介護予防特定施設入居者生活介護							0
	介護予防福祉用具貸与						1	1
	介護予防特定福祉用具販売						1	1
介護予防支援							0	
地 域 密 着 型 サ ー ビ ス	定期巡回・随時対応型訪問介護看護							0
	夜間対応型訪問介護							0
	認知症対応型通所介護							0
	小規模多機能型居宅介護							0
	認知症対応型共同生活介護事業		1					1
	認知症対応型共同生活介護(短期利用以外)							0
	地域密着型特定施設入居者生活介護							0
	地域密着型介護老人福祉施設入所者生活介護							0
	地域密着型通所介護							0
看護小規模多機能型居宅介護							0	
サ ー 介 護 予 防 サ ー ビ ス 地 域 密 着 型	介護予防認知症対応型通所介護							0
	介護予防小規模多機能型居宅介護							0
	介護予防認知症対応型共同生活介護(短期利用以外)							0

7 第1号保険料の状況

(1) 保険料基準額(年額を月額換算した数値)

(単位:円)

圏域	市町村名	保 険 料 基 準 額		備 考
		第6期 (H27~H29)	第7期 (H30~R2)	差額
		月 額 a	月 額 b	b - a
京 都 ・ 乙 訓	京都市	6,080	6,600	520
	向日市	5,177	5,471	294
	長岡京市	5,996	6,180	184
	大山崎町	5,500	5,615	115
山 城 北	宇治市	5,192	5,198	6
	城陽市	5,098	5,098	0
	八幡市	5,279	5,250	▲ 29
	京田辺市	5,394	5,394	0
	久御山町	5,591	5,591	0
	井手町	5,052	5,375	323
	宇治田原町	5,417	5,417	0
山 城 南	木津川市	5,300	5,300	0
	笠置町	5,750	6,640	890
	和束町	5,950	6,200	250
	精華町	5,850	5,950	100
	南山城村	4,400	4,830	430
南 丹	亀岡市	5,196	5,196	0
	南丹市	6,645	6,360	▲ 285
	京丹波町	6,275	6,117	▲ 158
中 丹	福知山市	5,983	5,983	0
	綾部市	6,202	6,202	0
	舞鶴市	5,293	5,488	195
丹 後	宮津市	6,217	6,980	763
	京丹後市	5,289	5,805	516
	伊根町	5,584	6,190	606
	与謝野町	5,850	6,000	150
加 重 平 均	全市町村	5,812	6,129	317
	京都市除く	5,500	5,585	85
	全 国	5,514	5,869	355

(2)第1号保険料収納率(平成30年度)

圏域	市町村名	収 納 率 (令和元年5月末現在)					参 考	
		現 年 度 分			滞納繰越分	合 計 α	平成29年度 収納率(合計) β	増減 $\alpha - \beta$
		特別徴収	普通徴収	計	普通徴収			
京都・乙訓	京都市	100.00%	90.59%	98.97%	17.69%	97.09%	96.56%	0.53
	向日市	100.00%	92.69%	99.34%	25.04%	97.64%	96.97%	0.68
	長岡京市	100.00%	92.10%	99.46%	12.52%	97.81%	97.74%	0.08
	大山崎町	100.00%	93.97%	99.61%	15.86%	98.25%	98.00%	0.24
山城北	宇治市	100.00%	90.51%	99.18%	10.17%	97.37%	97.10%	0.27
	城陽市	100.00%	91.55%	99.43%	15.55%	98.13%	97.95%	0.18
	八幡市	100.00%	90.99%	99.23%	16.10%	97.65%	97.21%	0.44
	京田辺市	100.00%	92.81%	99.46%	10.94%	98.31%	98.25%	0.06
	久御山町	100.00%	88.43%	98.96%	9.97%	96.79%	96.57%	0.22
	井手町	100.00%	93.81%	99.47%	1.71%	94.03%	94.03%	0.01
	宇治田原町	100.00%	91.31%	99.34%	4.22%	96.12%	96.33%	▲ 0.21
山城南	木津川市	100.00%	94.81%	99.61%	16.24%	98.61%	98.38%	0.23
	笠置町	100.00%	86.95%	99.22%	2.61%	94.91%	94.84%	0.07
	和束町	100.00%	85.00%	99.18%	13.17%	96.30%	96.03%	0.27
	精華町	100.00%	93.53%	99.51%	23.33%	98.37%	97.60%	0.76
	南山城村	100.00%	89.41%	99.26%	7.22%	96.18%	96.25%	▲ 0.06
南丹	亀岡市	100.00%	91.47%	99.31%	13.35%	97.84%	96.17%	1.67
	南丹市	100.00%	91.25%	99.36%	18.78%	98.11%	97.93%	0.18
	京丹波町	100.00%	89.84%	99.40%	12.34%	97.34%	97.02%	0.32
中丹	福知山市	100.00%	90.51%	99.36%	21.94%	98.39%	98.34%	0.06
	舞鶴市	100.00%	93.28%	99.45%	26.12%	98.43%	98.20%	0.23
	綾部市	100.00%	92.64%	99.60%	5.17%	95.44%	95.40%	0.04
丹後	宮津市	100.00%	88.84%	99.32%	5.11%	95.36%	95.18%	0.18
	京丹後市	100.00%	93.26%	99.66%	21.32%	98.91%	98.51%	0.40
	伊根町	100.00%	98.20%	99.90%	-	99.90%	100.00%	▲ 0.10
	与謝野町	100.00%	90.79%	99.54%	28.38%	98.35%	98.13%	0.21
京都府計		100.00%	90.98%	99.15%	16.25%	97.38%	96.94%	0.44
計(京都市除く)		100.00%	91.76%	99.39%	13.89%	97.77%	97.43%	0.34

8 介護保険財政安定化基金の状況

(1) 積立等の状況

	(単位:円)														
	平成12年度	平成13年度	平成14年度	平成15年度	平成16年度	平成17年度	平成18年度	平成19年度	平成20年度	平成21年度	平成22年度	平成23年度	平成24年度	平成25年度	平成26年度
達成額	1,377,037,344	1,377,037,197	1,377,037,197	367,967,468	367,967,197	367,967,268	439,452,582	439,452,489	439,452,489	0	0	0	0	0	0
償還額	0	0	0	272,626,365	270,735,329	325,243,659	624,124,893	624,124,879	1,348,953,877	5,046,000	5,045,999	5,045,999	113,530,670	113,530,665	138,076,665
(※2) 返還額													(※2) 20,766,477		
運用益	1,388,355	3,305,040	3,757,030	2,172,333	2,379,226	2,520,537	7,670,412	22,457,217	27,227,624	22,785,560	16,392,545	13,928,464	8,848,501	4,870,905	4,121,464
計	1,378,425,699	1,380,342,237	1,380,794,227	642,766,166	641,081,752	695,731,464	1,071,247,887	1,086,034,585	1,815,633,990	27,831,560	21,438,544	18,974,463	143,145,648	118,401,570	142,198,129
貸付額	46,711,000 (3町)	188,952,000 (11市町村)	2,095,851,000 (12市町)	432,339,000 (10市町)	539,761,000 (10市町)	172,763,000 (8市町)	0 (該当なし)	4,570,000 (1町)	0 (該当なし)	3,000,000 (1町)	81,112,000 (1町)	256,480,000 (4市2町)	87,096,000 (2市)	100,546,000 (2市1町)	57,700,000 (2市1村)
交付額			1,226,103 (1市)			387,640,745 (6市町)			0 (該当なし)			100,648,844 (2市1町)			0 (該当なし)
(※3) 取崩額													3,000,000,000		
計	46,711,000	188,952,000	2,097,077,103	432,339,000	539,761,000	560,403,745	0	4,570,000	0	3,000,000	81,112,000	357,128,844	3,087,096,000	100,546,000	57,700,000
年度末残高	1,331,714,699	2,523,104,936	1,806,822,060	2,017,249,226	2,118,569,978	2,253,897,697	3,325,145,584	4,406,610,169	6,222,244,159	6,247,075,719	6,187,402,263	5,849,247,882	2,905,297,530	2,923,153,100	3,007,651,229
拠出率	1,000分の5			1,000分の1			1,000分の1			0			0		

- (※1) 京都市、亀岡市、南丹市が貸付金の繰上償還(725百万円)を行った。
- (※2) 平成23年度交付額の精算に伴う超過交付額に係る返還金を計上している。
- (※3) 平成24年度において、介護保険法附則第10条の規定により30億円の取崩しを行い、3分の1ずつをそれぞれ市町村・府・国へ交付(返還)しているが、この取崩額について計上している。
- (※4) 南丹市が貸付金の繰上償還(25百万円)を行った。

(2) 貸付金の状況

市町村名	(単位:円)														
	平成12年度	平成13年度	平成14年度	平成15年度	平成16年度	平成17年度	平成18年度	平成19年度	平成20年度	平成21年度	平成22年度	平成23年度	平成24年度	平成25年度	平成26年度
京都市		72,957,000	1,853,530,000	326,302,000	※ 409,000,000										
宇治市						27,281,000						79,143,000			
宮津市					* 11,226,000	35,000,000						20,000,000			
亀岡市		50,000,000	130,000,000	50,000,000	※ 18,000,000										
向日市						33,000,000									
長岡京市												39,000,000	62,952,000	66,000,000	10,000,000
京田辺市													24,144,000		
南丹市(★)						24,200,000						18,000,000		24,546,000	46,800,000
大山崎町				※ 5,000,000	* 14,300,000	17,100,000									
久御山町		2,262,000	15,738,000									5,000,000		10,000,000	
井手町					* 19,000,000										
宇治田原町		4,500,000	9,204,000												
山城町	34,000,000					1,746,000									
木津町					※ 17,000,000										
加茂町			18,000,000	17,000,000	※ 24,700,000	23,000,000									
笠置町		2,833,000	3,157,000												
和東町						11,436,000		4,570,000		3,000,000					
南山城村		1,891,000													900,000
精華町											81,112,000	95,337,000			
京北町	6,711,000	3,990,000	7,299,000	※ 1,895,000											
美山町(★)		12,000,000	10,000,000												
園部町(★)				※ 7,599,000											
八木町(★)					※ 3,000,000										
丹波町		15,000,000	20,000,000	※ 5,200,000											
日吉町(★)	6,000,000	17,000,000	5,000,000	※ 3,000,000	※ 7,000,000										
和知町			9,395,000												
夜久野町				※ 357,000											
加悦町(☆)		6,519,000	14,528,000	15,986,000	* 16,535,000										
与謝野町(☆)															
合計	46,711,000 3町	188,952,000 11市町村	2,095,851,000 12市町	432,339,000 10市町	539,761,000 10市町	172,763,000 8市町	0 貸付無し	4,570,000 1町	0 貸付無し	3,000,000 1町	81,112,000 1町	256,480,000 6市町	87,096,000 2市	100,546,000 2市1町	57,700,000 2市1村

- ★ 南丹市は平成18年1月1日、美山町・園部町・八木町・日吉町が合併
- ☆ 与謝野町は平成18年3月1日、加悦町・岩滝町・野田川町が合併
- (注1) 平成15年度に貸付を行った10市町のうち6町(※)については、決算の結果、貸付が全額不要となった。
◎実質赤字 4市町→409,288千円
- (注2) 平成16年度に貸付を行った10市町のうち5市町(※)については全額、5市町(★)については一部の額について、決算の結果、貸付が不要となった。
◎実質赤字 5市町→82,092千円

(3) 交付金の状況

市町村名	(単位:円)													
	平成14年度	平成15年度	平成16年度	平成17年度	平成18年度	平成19年度	平成20年度	平成21年度	平成22年度	平成23年度	平成24年度	平成25年度	平成26年度	
京都市				337,000,000										
宇治市				27,280,745							※ 57,627,962			
宮津市														
亀岡市			1,226,103		4,582,625									
向日市					7,781,888									
長岡京市														
京田辺市											38,627,281			
南丹市(★)														
大山崎町														
久御山町											※ 4,393,601			
井手町														
宇治田原町														
山城町														
木津町														
加茂町					2,225,405									
笠置町														
和東町														
南山城村														
精華町														
京北町														
美山町(★)														
園部町(★)														
八木町(★)														
丹波町														
日吉町(★)														
和知町														
夜久野町														
加悦町(☆)														
与謝野町(☆)						8,770,082								
合計			1,226,103 1市		387,640,745 6市町		0 なし				100,648,844 3市町			0 なし

- ★ 南丹市は平成18年1月1日、美山町・園部町・八木町・日吉町が合併
- ☆ 与謝野町は平成18年3月1日、加悦町・岩滝町・野田川町が合併
- (注1) 交付は、事業運営期間3年目に、保険料収納率の低下による赤字について行われるもの。
交付額 = (予定保険料収納額 - 実績保険料収納額) × 1/2
- (注2) 平成23年度に交付を行った3市町のうち2市町については、平成24年度に交付額の精算に伴い超過交付額を返還している(返還額: 20,767千円)

9 京都府介護保険審査会への審査請求の状況

(単位:件)

		要介護認定に関する審査請求				保険料に関する審査請求				その他の審査請求				合計			
		審査結果				審査結果				審査結果				審査結果			
		却下	認容	棄却		却下	認容	棄却		却下	認容	棄却		却下	認容	棄却	
京都 乙訓	11～25年度	52	10	6	33	1,734	140		1,585	11	2		5	1,797	152	6	1,623
	26年度	1			1	14	3		11					15	3	0	12
	27年度	3			3	10	2		7					13	2	0	10
	28年度	3	1		2	6			6					9	1	0	8
	29年度	7		2	5	48	1		47					55	1	2	52
	30年度	5			5	5	3		1					10	3	0	6
	小計	71	11	8	49	1,817	149	0	1,657	11	2	0	5	1,899	162	8	1,711
山城北	11～25年度	11	1		10	359	8		351	2			2	372	9	0	363
	26年度	1			1	5	1		4					6	1	0	5
	27年度	2			2	5	1		4					7	1	0	6
	28年度	5		1	3	4	1		3					9	1	1	6
	29年度	3		2		1			1					4	0	2	1
	30年度	3		1	1									3	0	1	1
	小計	25	1	4	17	374	11	0	363	2	0	0	2	401	12	4	382
山城南	11～25年度	5	1		4	109	2		107	1			1	115	3	0	112
	26年度	1	1			4			4					5	1	0	4
	27年度					1	1							1	1	0	0
	28年度	1			1	2			2					3	0	0	3
	29年度													0	0	0	0
	30年度													0	0	0	0
	小計	7	2	0	5	116	3	0	113	1	0	0	1	124	5	0	119
南丹	11～25年度	4		1	3	124	2		122					128	2	1	125
	26年度					4			4					4	0	0	4
	27年度	1			1	1			1					2	0	0	2
	28年度													0	0	0	0
	29年度					18			18					18	0	0	18
	30年度	1			1									1	0	0	1
	小計	6	0	1	5	147	2	0	145	0	0	0	0	153	2	1	150
中丹	11～25年度	6			6	202	2		200	1			1	209	2	0	207
	26年度	1			1	1			1					2	0	0	2
	27年度					2			2					2	0	0	2
	28年度					1			1					1	0	0	1
	29年度													0	0	0	0
	30年度													0	0	0	0
	小計	7	0	0	7	206	2	0	204	1	0	0	1	214	2	0	212
丹後	11～25年度	3	1		2	60	1		59					63	2	0	61
	26年度													0	0	0	0
	27年度					1			1					1	0	0	1
	28年度					1			1					1	0	0	1
	29年度					2			2					2	0	0	2
	30年度	1			1									1	0	0	1
	小計	4	1	0	3	64	1	0	63	0	0	0	0	68	2	0	66
合計	11～25年度	81	13	7	58	2,588	155	0	2,424	15	2	0	9	2,684	170	7	2,491
	26年度	4	1	0	3	28	4	0	24	0	0	0	0	32	5	0	27
	27年度	6	0	0	6	20	4	0	15	0	0	0	0	26	4	0	21
	28年度	9	1	1	6	14	1	0	13	0	0	0	0	23	2	1	19
	29年度	10	0	4	5	69	1	0	68	0	0	0	0	79	1	4	73
	30年度	10	0	1	8	5	3	0	1	0	0	0	0	15	3	1	9
	小計	120	15	13	86	2,724	168	0	2,545	15	2	0	9	2,859	185	13	2,640

※ 「その他の審査請求」…高額介護サービス費の支給に関するもの、住宅改修費の支給に関するものなど。

10 介護給付適正化の取組状況（平成30年度）

保険者名	1. 要介護認定の適正化						2. ケアプランの点検				
	新規認定の 訪問調査 件数	訪問調査件数			認定調査 完全直営 (全て100%)	委託調査の 事後点検	ケアプラン点検実 施件数	実施方法 (※1)	ケアプラン点検支 援マニュアルを 活用	国保連介護給付 適正化システム を活用	府介護支援専門 員会の京都式ガイ ドラインを活用
		更新認定の 訪問調査 件数	変更認定の 訪問調査 件数	訪問調査件数							
1 京都市	○	21,791	45,046			○	290	3	○	○	
2 福知山市	○	1,137	2,237	396		○					
3 舞鶴市	○	1,406	2,082	374		○	137	1	○		
4 綾部市	○	578	1,350	218		○					
5 宇治市	○	2,894	3,852	714		○	50	3	○		
6 宮津市	○	446	979	154	○	○	5	3			○
7 亀岡市	○	1,228	1,819	312		○	21	3			
8 城陽市	○	1,319	1,409	255		○	29	4	○		
9 向日市	○	681	1,156	178		○	24	1	○	○	○
10 長岡京市	○	990	1,868	305		○					
11 八幡市	○	1,200	1,977	174		○	12	1・3	○		
12 京田辺市	○	595	1,652	214		○	8	2	○		
13 京丹後市	○	969	2,266	373	○	/	6	3	○		○
14 南丹市	○	605	1,022	169		○	10	2			○
15 木津川市	○	857	1,586	214		○	114	5			
16 大山崎町	○	169	368	85		○	26	1・3	○		
17 久御山町	○	262	350	52		○					
18 井手町	○	135	217	33		○	3	2			
19 宇治田原町	○	112	200	49	○	/					
20 笠置町	○	39	55	10	○	/					
21 和束町	○	81	142	27		○					
22 精華町	○	316	650	167		○	7	1			
23 南山城村	○	74	124	17	○	/					
24 京丹波町	○	243	748	107		○	83	1			
25 伊根町	○	44	98	17	○	/					
26 与謝野町	○	469	832	159		/	1	3			○
計	26				6	20	16				
実施率	100.00				23.08	100.00	61.54				

保険者名	3. 住宅改修・福祉用具											4. 介護給付費通知				
	住宅改修の点検							福祉用具				発送頻度	通知対象サービス (※3)	通知する上での工夫		
	写真等による確認		利用者宅への訪問調査		リハビリテーション 専門職の関与(※2)	購入調査	調査実施件数	貸与調査	調査実施件数	リハビリテーション 専門職の関与(※2)						
	施工前	施工後	施工前	施工後												
1 京都市	○	○	7,363	7,363	3	3	*			○	1	*	○	年1回	7	
2 福知山市	○	○	383	376			*									
3 舞鶴市	○	○	382	382	29	29										
4 綾部市	○	○	175	175			*									
5 宇治市	○	○	1,070	1,024			*									
6 宮津市	○	○	109	109												
7 亀岡市	○	○	445	445			*					*	○	年1回	7	手続き等不要な旨を明記する
8 城陽市	○	○	369	369			*									
9 向日市	○	○	293	293												
10 長岡京市	○	○	402	402	208	208	*					*				
11 八幡市	○	○	360	360									○	年1回	7	
12 京田辺市	○	○	234	229			*						○	年2回	7	封筒に支払や還付の通知ではない旨、印字している。
13 京丹後市	○	○	287	287				○	1	○	6					
14 南丹市	○	○	146	146		1		○	7	○	61					
15 木津川市	○	○	310	310												
16 大山崎町	○	○	68	66		1		○	67	○	20					
17 久御山町	○	○	109	109												
18 井手町	○	○	62	62												
19 宇治田原町	○	○	54	54												
20 笠置町	○	○			16	16		○	7	○	7	*				
21 和束町	○	○	25	25												
22 精華町	○	○	174	174	1	1		○	1				○	年1回	7	
23 南山城村	○	○	32	32	10	10		○	6							
24 京丹波町	○	○	72	72			*	○	12			*				
25 伊根町	○	○	4	14	11	1	**	○	19	○	2	**				
26 与謝野町	○	○	100	100	2		**	○	140			*				
計	26	26					9	9		6		6	5			
実施率	100.00	100.00					34.62	34.62		23.08		23.08	19.23			

保険者名	5. 医療情報との突合・縦覧点検							給付実績の活用 (医療情報との突合・縦覧点検を除く)	適正化主要5事業 実施状況		
	医療情報との突合		縦覧点検						実施事業数	実施率	
	突合実施件数		点検実施件数			合計 (帳票1~10)					
			帳票1~4	帳票5~10							
1 京都市	○	○	17,983	○	23,350	21,082	44,432	○	5	100.0%	
2 福知山市	○	○	684	○	942	0	942		3	60.0%	
3 舞鶴市	○	○	703	○	1,099	0	1,099	○	4	80.0%	
4 綾部市	○	○	539	○	683	891	1,574		3	60.0%	
5 宇治市	○	○	2,006	○	2,449	0	2,449		4	80.0%	
6 宮津市	○	○	245	○	342	0	342		4	80.0%	
7 亀岡市	○	○	928	○	1,384	33	1,417	○	5	100.0%	
8 城陽市	○	○	856	○	527	6,616	7,143	○	4	80.0%	
9 向日市	○	○	516	○	844	0	844		4	80.0%	
10 長岡京市	○	○	764	○	864	0	864		3	60.0%	
11 八幡市	○	○	779	○	866	0	866		5	100.0%	
12 京田辺市	○	○	627	○	799	0	799		5	100.0%	
13 京丹後市	○	○	900	○	1,182	382	1,564		4	80.0%	
14 南丹市	○	○	618	○	680	2,496	3,176		4	80.0%	
15 木津川市	○	○	534	○	449	0	449		4	80.0%	
16 大山崎町	○	○	218	○	228	2,180	2,408		4	80.0%	
17 久御山町	○	○	173	○	187	2,578	2,765		3	60.0%	
18 井手町	○	○	97	○	122	629	751		3	60.0%	
19 宇治田原町	○	○	170	○	82	0	82		3	60.0%	
20 笠置町	○	○	17	○	36	0	36		3	60.0%	
21 和束町	○	○	14	○	135	202	202		3	60.0%	
22 精華町	○	○	267	○	318	0	318		5	100.0%	
23 南山城村	○	○	26	○	26	0	26		3	60.0%	
24 京丹波町	○	○	310	○	214	913	1,127	○	4	80.0%	
25 伊根町	○	○	27	○	19	402	421		3	60.0%	
26 与謝野町	○	○	211	○	290	612	902	○	4	80.0%	
計	26	26		26				6	平均	3.8	76.2%
実施率	100.00	100.00		100.00				23.08			

(※1)
2ケアプランの点検
実施方法

- 事前にケアプランの提出を求め、役所(役場)で書面のみ実施。
- 事前にケアプランの提出を求め、後日、役所(役場)で面談により実施。
- 事前にケアプランの提出を求め、後日保険者が事業所を訪問して実施。
- 保険者が事業所を訪問し当日、ケアプランの提出を求め、実施。
- その他

(※3)
4介護給付費通知
通知対象サービス

- 居宅サービスのみ
- 施設サービスのみ
- 地域密着型サービスのみ
- 居宅サービス及び施設サービス
- 居宅サービス及び地域密着型サービス
- 施設サービス及び地域密着型サービス
- 居宅サービス、施設サービス及び地域密着型サービス

(※2)
3住宅改修・福祉用具
ア～ウの該当している項目数を【*】で
表記。

■住宅改修利用へのリハ職等の関与
住宅改修の利用に際して、建築専門職、
リハビリテーション専門職等が適切に関
与する仕組みを設けているか。

・(ア) 被保険者から抽出された住宅改
修費支給申請書の市町村における審査
の際に、建築専門職、リハビリテー
ション専門職等により点検を行う仕組みがある
・(イ) 住宅改修の実施前又は実施の際
に、実際に改修を行う住宅をリハビリ
テーション専門職が訪問し、点検を行わ
せる仕組みがある

■福祉用具利用へのリハ職の関与
福祉用具の利用に関し、リハビリテー
ション専門職が関与する仕組みを設けて
いるか。

・(ア) 地域ケア会議の構成員としてリ
ハビリテーション専門職を任命し、会議
の際に福祉用具貸与計画も合わせて点
検を行う
・(イ) 福祉用具専門相談員による福祉
用具貸与計画の作成の時に、リハビリ
テーション専門職が点検を行う仕組みが
ある
・(ウ) 貸与開始後、用具が適切に利用
されているか否かをリハビリテーション專
門職が点検する仕組みがある

1 1 地域包括支援センターの設置状況

平成31年3月末現在の設置数

(単位:箇所)

圏域	保健所	市町村	センター数	設置主法					サブセンター設置数	ブランチ設置数	
				ア 直営	委 託						
					イ 社会福祉法人	ウ 社会福祉協議会	エ 医療法人	オ 社団法人			カ 財団法人
京都・乙訓		京都市	61		42	5	10	3	1		
	乙訓	向日市	3		1	1	1				
		長岡京市	4		2	1			1		
		大山崎町	1			1					
		小計	8		3	3	1		1		
小計	69		45	8	11	3		2			
山城北	山城北	宇治市	6		3				3		2
		城陽市	3		1	2					2
		八幡市	4		2		2				4
		京田辺市	3	3							5
		久御山町	1			1					
		井手町	1	1							
		宇治田原町	1	1							
小計	19	5	6	3	2		3		13		
山城南	山城南	木津川市	4		2	2					
		笠置町	1	1							
		和束町	1	1							
		精華町	2		1	1					
		南山城村	1	1							
小計	9	3	3	3							
南丹	南丹	亀岡市	7		4		3				
		南丹市	1			1				4	
		京丹波町	1	1							11
小計	9	1	4	1	3			4	11		
中丹	中丹西	福知山市	6	3	2		1				
		舞鶴市	7	1	6						
	中丹東	綾部市	4	1	2	1					
小計	17	5	10	1	1						
丹後	丹後	宮津市	2	1	1						
		京丹後市	1	1							
		伊根町	1	1							1
		与謝野町	1	1							
小計	5	4	1						1		
合計	128	18	69	16	17	3	5	4	25		
合計(京都市除く)	67	18	27	11	7		4	4	25		

12 地域ケア会議の実施状況（平成30年度）

（単位：回）

圏域	保健所	市町村	地域ケア個別会議	地域ケア推進会議	合計
京都・乙訓	乙訓	京都市	230	761	991
		向日市	40	2	42
		長岡京市	30	16	46
		大山崎町	19	12	31
		小計	89	30	119
	小計		319	791	1,110
山城北	山城北	宇治市	5	19	24
		城陽市	30	7	37
		八幡市	29	0	29
		京田辺市	3	10	13
		久御山町	1	0	1
		井手町	12	1	13
	宇治田原町	6	0	6	
小計		86	37	123	
山城南	山城南	木津川市	24	24	48
		笠置町	12	12	24
		和束町	7	2	9
		精華町	8	1	9
		南山城村	6	0	6
	小計		57	39	96
南丹	南丹	亀岡市	5	5	10
		南丹市	36	3	39
		京丹波町	23	23	46
	小計		64	31	95
中丹	中丹西	福知山市	78	0	78
	中丹東	舞鶴市	36	51	87
		綾部市	50	1	51
	小計		164	52	216
丹後	丹後	宮津市	2	8	10
		京丹後市	36	13	49
		伊根町	3	1	4
		与謝野町	3	3	6
	小計		44	25	69
合計			734	975	1,709
合計(京都市除く)			504	214	718

※ 両方の機能を持つ会議を開催した場合もそれぞれに計上されている。

13 介護予防・日常生活支援総合事業の実施状況（平成30年度）

平成31年3月末

圏域	保健所	市町村	移行時期	多様なサービス同れか実施	介護予防・生活支援サービス事業									
					通所型サービス					訪問型サービス				
					従前相当 (事業所数)	多様なサービス			従前相当 (事業所数)	多様なサービス				
						サービスA (事業所数)	サービスB (箇所数)	サービスC (箇所数)		サービスA (事業所数)	サービスB (団体数)	サービスC (団体数)	サービスD (団体数)	
京都・乙訓	乙訓	京都市	H29.4	○	373	63		6	341	333				
		向日市	H29.4	○	25	1		2	20	1	1			
		長岡京市	H29.4	○	27	1		1	32	2				
		大山崎町	H29.4	○	11			1	9					
		小計			63	2	0	4	61	3	1	0	0	
	小計			436	65	0	10	402	336	1	0	0		
山城北	山城北	宇治市	H29.4	○	29	5	4	1	32	22		1		
		城陽市	H29.4	○	9	3			12	11				
		八幡市	H29.4	○	37		2	1	37		2			
		京田辺市	H28.3	○	8	2		1	7	3		1		
		久御山町	H29.4		15				5					
		井手町	H29.4	○	5	1			3					
		宇治田原町	H29.4	○	4	1			2					
	小計			107	12	6	3	98	36	2	2	0		
山城南	山城南	木津川市	H29.4	○	38	5			24	6				
		笠置町	H29.4	○	2				1	1				
		和束町	H29.4	○	3	1			1	1				
		精華町	H29.4	○	18	4	5	1	20	2				
		南山城村	H29.4	○	2				1	1				
	小計			63	10	5	1	47	11	0	0	0		
南丹	南丹	亀岡市	H29.4	○	25			1	24			1		
		南丹市	H29.4	○	15				11	2				
		京丹波町	H28.3	○	8	6		1	4	2				
	小計			48	6	0	2	39	4	0	1	0		
中丹	中丹西	福知山市	H29.4	○	21			1	14	13		1		
		舞鶴市	H29.4		23				19					
	中丹東	綾部市	H28.4	○	13	8		2	11	6				
		小計			57	8	0	3	44	19	0	1	0	
丹後	丹後	宮津市	H29.4	○	6			1	3	2				
		京丹後市	H28.4	○	21	2			10	1				
		伊根町	H29.4	○	5			1	2	1				
		与謝野町	H29.4	○	12	5	1		8	1				
	小計			44	7	1	2	23	5	0	0	0		
合計(市町村数)				24	26	15	4	14	26	19	2	4	0	
合計(事業者等数)				755	108	12	21	653	411	3	4	0		
合計(事業所等数) (京都市を除く)				382	45	12	15	312	78	3	4	0		

(1) 介護支援専門員登録者数(各年度末現在)

区 分	平成10年度	平成11年度	平成12年度	平成13年度	平成14年度	平成15年度	平成16年度	平成17年度	平成18年度	平成19年度	平成20年度	平成21年度	平成22年度	平成23年度	平成24年度	平成25年度	平成26年度	平成27年度	平成28年度	平成29年度	平成30年度
介護支援専門員登録者数	729	3,633	4,793	5,601	6,347	7,150	7,978	8,761	9,429	10,205	10,880	11,463	12,177	12,561	12,779	13,733	14,287	15,280	15,336	15,737	16,399

※ 平成12年度に1名、平成19年度に1名、平成21年度に3名、平成22年度に3名、平成24年度に3名、平成25年度1名、平成27年度1名死亡等により介護支援専門員名簿から消除。

※ 平成14年度に6名、平成15年度に2名、平成17年度に1名、平成23年度に1名、平成25年度1名、平成27年度3名、平成28年度1名の者について、不正請求への関与等により介護支援専門員名簿から消除。

(2) 介護支援専門員証交付者数(平成30年度末現在)

区 分	平成29年度	平成30年度
介護支援専門員証交付者数	8,485	8,227

(3) 主任介護支援専門員数(平成30年度末現在)

区 分	平成29年度	平成30年度
主任介護支援専門員数	1,552	1,694

(4) 介護支援専門員の養成(各年度末現在)

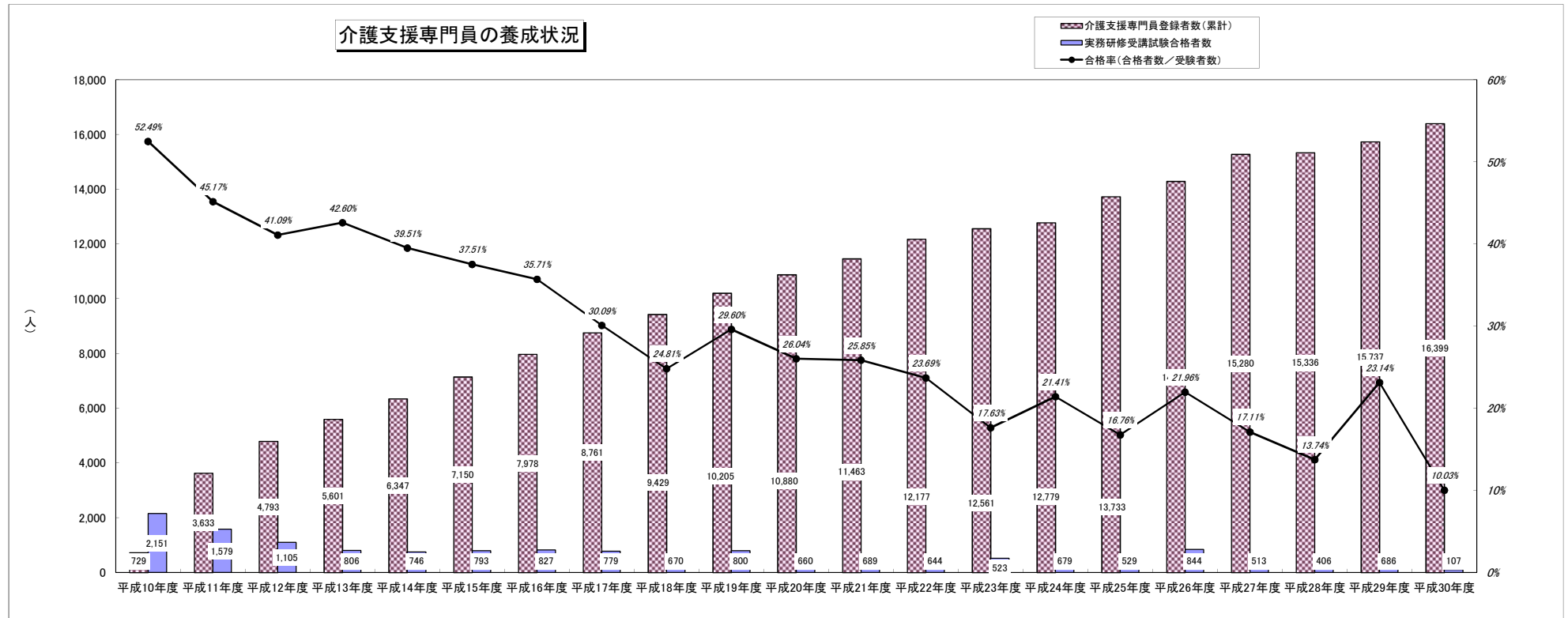
区 分	平成10年度	平成11年度	平成12年度	平成13年度	平成14年度	平成15年度	平成16年度	平成17年度	平成18年度	平成19年度	平成20年度	平成21年度	平成22年度	平成23年度	平成24年度	平成25年度	平成26年度	平成27年度	平成28年度	平成29年度	平成30年度
実務研修受講試験申込者数	4,207	3,609	2,843	1,964	1,966	2,235	2,429	2,693	2,826	2,825	2,677	2,804	2,921	3,149	3,439	3,448	4,146	3,361	3,293	3,306	1,157
実務研修受講試験受験者数	4,098	3,496	2,689	1,892	1,888	2,114	2,316	2,589	2,700	2,703	2,535	2,665	2,719	2,966	3,171	3,156	3,843	2,998	2,955	2,965	1,067
実務研修受講試験合格者数	2,151	1,579	1,105	806	746	793	827	779	670	800	660	689	644	523	679	529	844	513	406	686	107
合格率(合格者数/受験者数)	52.49%	45.17%	41.09%	42.60%	39.51%	37.51%	35.71%	30.09%	24.81%	29.60%	26.04%	25.85%	23.69%	17.63%	21.41%	16.76%	21.96%	17.11%	13.74%	23.14%	10.03%
実務研修修了者数	729	2,904	1,161	808	752	806	827	784	671	792	668	673	651	523	685	531	837	522	395	672	111

(5) 試験合格者職種別内訳(各年度末現在)

区 分	平成10年度	平成11年度	平成12年度	平成13年度	平成14年度	平成15年度	平成16年度	平成17年度	平成18年度	平成19年度	平成20年度	平成21年度	平成22年度	平成23年度	平成24年度	平成25年度	平成26年度	平成27年度	平成28年度	平成29年度	平成30年度
保健・医療分野	1,622	1,137	674	420	369	363	327	285	145	139	94	102	94	79	109	91	147	125	72	99	49
福祉分野	319	253	299	277	267	358	379	386	433	567	506	531	485	410	511	398	630	358	299	517	55
その他(相談援助業務・介護業務)	210	189	132	109	110	72	121	108	92	94	60	56	65	34	59	40	67	30	35	70	3
合計	2,151	1,579	1,105	806	746	793	827	779	670	800	660	689	644	523	679	529	844	513	406	686	107

(6) 介護支援専門員研修修了者数(平成30年度末現在)

区 分	平成29年度	平成30年度
再研修修了者数	96	109
更新研修〔実務未経験者〕修了者数	208	345
更新研修〔課程Ⅰ〕修了者数	200	147
更新研修〔課程Ⅱ〕修了者数	570	863
専門研修〔課程Ⅰ〕修了者数	140	174
専門研修〔課程Ⅱ〕修了者数	102	95
主任介護支援専門員研修修了者数	102	142
主任介護支援専門員〔更新〕研修修了者数	182	336



15 介護員養成研修の状況

(1)介護員養成研修修了者数累計(各年度末現在)

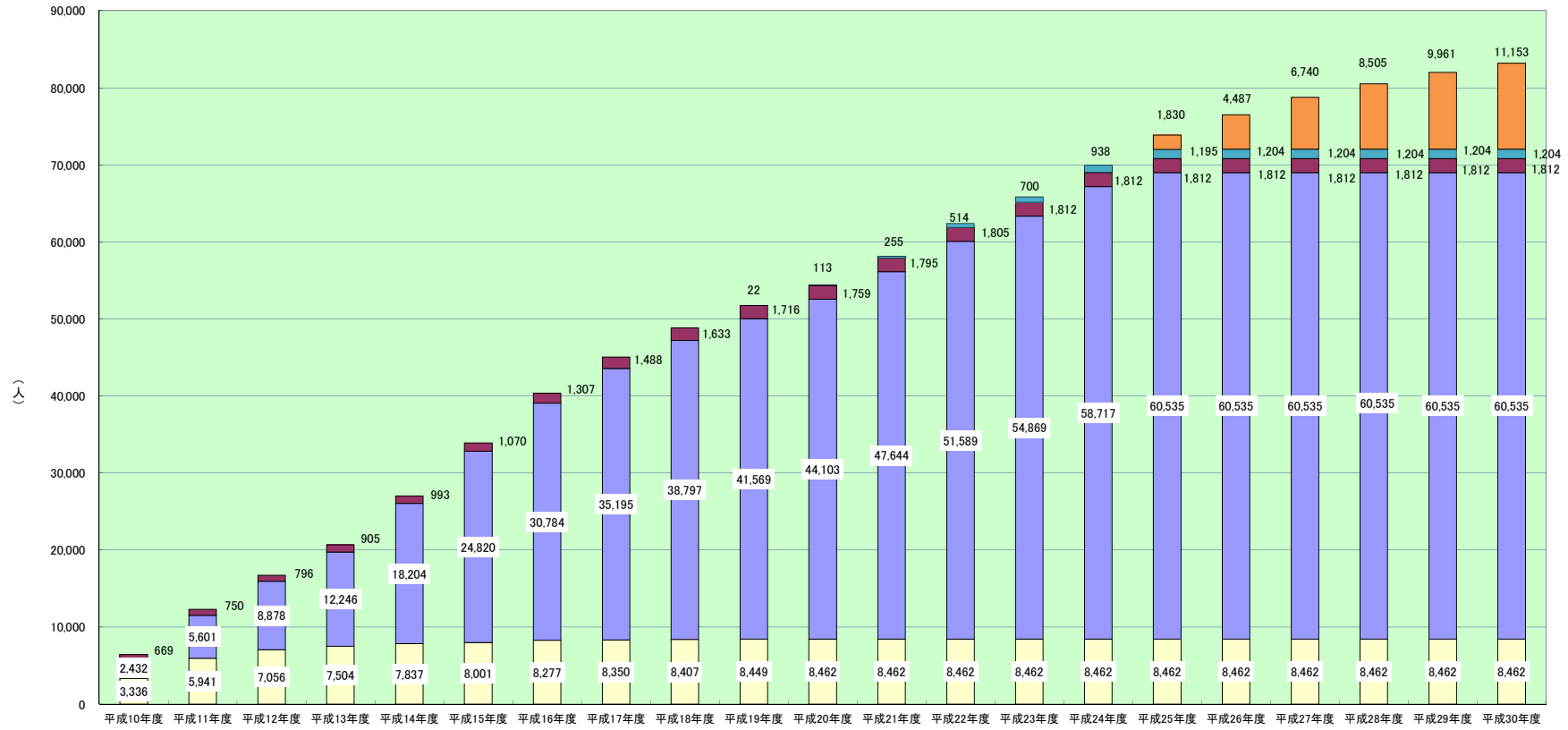
区 分	平成10年度	平成11年度	平成12年度	平成13年度	平成14年度	平成15年度	平成16年度	平成17年度	平成18年度	平成19年度	平成20年度	平成21年度	平成22年度	平成23年度	平成24年度	平成25年度	平成26年度	平成27年度	平成28年度	平成29年度	平成30年度
介護職員初任者研修課程																1,830	4,487	6,740	8,505	9,961	11,153
介護職員基礎研修課程										22	113	255	514	700	938	1,195	1,204	1,204	1,204	1,204	1,204
訪問介護に関する1級課程	669	750	796	905	993	1,070	1,307	1,488	1,633	1,716	1,759	1,795	1,805	1,812	1,812	1,812	1,812	1,812	1,812	1,812	1,812
訪問介護に関する2級課程	2,432	5,601	8,878	12,246	18,204	24,820	30,784	35,195	38,797	41,569	44,103	47,644	51,589	54,869	58,717	60,535	60,535	60,535	60,535	60,535	60,535
訪問介護に関する3級課程	3,336	5,941	7,056	7,504	7,837	8,001	8,277	8,350	8,407	8,449	8,462	8,462	8,462	8,462	8,462	8,462	8,462	8,462	8,462	8,462	8,462
修了者合計	6,437	12,292	16,730	20,655	27,034	33,891	40,368	45,033	48,837	51,756	54,437	58,156	62,370	65,843	69,929	73,834	76,500	78,753	80,518	81,974	83,166

※ 1級には、家庭奉仕員講習会及び継続養成研修修了者を含む。

(2)訪問介護員養成研修の状況

実施団体	年度	平成10年度	平成11年度	平成12年度	平成13年度	平成14年度	平成15年度	平成16年度	平成17年度	平成18年度	平成19年度	平成20年度	平成21年度	平成22年度	平成23年度	平成24年度	平成25年度	平成26年度	平成27年度	平成28年度	平成29年度	平成30年度	
京都府実施研修	修了者数	245	316	39	28	31	42	0	0	0	0	0	0	0	0	0	0	0	0	0	0	0	
知事指定研修	市町村	修了者数	275	1,114	779	469	198	99	86	56	52	0	0	0	0	0	0	0	0	0	0	0	0
		団体数	5	16	20	14	5	4	3	3	3	0	0	0	0	0	0	0	0	0	0	0	0
	公益団体等	修了者数	1,668	3,318	2,960	2,534	2,322	2,430	2,588	2,113	1,730	1,265	1,172	1,283	1,416	1,272	1,289	1,148	1,036	734	562	393	292
		団体数	27	36	32	39	30	29	30	31	26	23	24	26	28	28	25	26	29	24	25	20	16
	民間企業	修了者数	374	1,107	660	894	3,828	4,286	3,803	2,496	2,022	1,654	1,509	2,436	2,798	2,201	2,797	2,757	1,630	1,519	1,203	1,063	900
		団体数	2	12	14	12	9	8	8	6	7	7	7	6	8	7	9	12	13	13	12	10	8
	計	修了者数	2,317	5,539	4,399	3,897	6,348	6,815	6,477	4,665	3,804	2,919	2,681	3,719	4,214	3,473	4,086	3,905	2,666	2,253	1,765	1,456	1,192
		団体数	34	64	66	65	44	41	41	40	36	30	31	32	36	35	34	38	42	37	37	30	24
	修了者合計		2,562	5,855	4,438	3,925	6,379	6,857	6,477	4,665	3,804	2,919	2,681	3,719	4,214	3,473	4,086	3,905	2,666	2,253	1,765	1,456	1,192

介護員養成研修修了者の状況(累計)



- 介護職員初任者研修課程
- 介護職員基礎研修課程
- 訪問介護に関する1級課程
- 訪問介護に関する2級課程
- 訪問介護に関する3級課程

資料編

1 高齢者人口と高齢化率【市町村別】

圏域	保健所名	市町村名	人口構造（平成31年3月31日現在）								
			総人口 (A)	65～74歳 (B)	75～84歳 (C)	85歳～ (D)	65歳以上 【再掲】 (B+C+D)	75歳以上 【再掲】 (C+D)	65歳以上 人口の割合	75歳以上 人口の割合	85歳以上 人口の割合
京都・乙訓		京都市	1,409,061	188,422	142,165	63,774	394,361	205,939	28.0%	14.6%	4.5%
	乙訓	向日市	57,490	7,642	5,660	1,959	15,261	7,619	26.5%	13.3%	3.4%
		長岡京市	81,137	10,686	7,849	3,015	21,550	10,864	26.6%	13.4%	3.7%
		大山崎町	16,005	2,061	1,684	701	4,446	2,385	27.8%	14.9%	4.4%
		計	154,632	20,389	15,193	5,675	41,257	20,868	26.7%	13.5%	3.7%
小計		1,563,693	208,811	157,358	69,449	435,618	226,807	27.9%	14.5%	4.4%	
山城北	山城北	宇治市	186,657	27,232	19,258	7,165	53,655	26,423	28.7%	14.2%	3.8%
		城陽市	76,340	13,244	9,022	3,065	25,331	12,087	33.2%	15.8%	4.0%
		八幡市	71,183	11,688	7,474	2,463	21,625	9,937	30.4%	14.0%	3.5%
		京田辺市	69,723	8,982	6,071	2,115	17,168	8,186	24.6%	11.7%	3.0%
		久御山町	16,032	2,678	1,600	610	4,888	2,210	30.5%	13.8%	3.8%
		井手町	7,443	1,192	912	409	2,513	1,321	33.8%	17.7%	5.5%
		宇治田原町	9,287	1,462	885	404	2,751	1,289	29.6%	13.9%	4.4%
小計		436,665	66,478	45,222	16,231	127,931	61,453	29.3%	14.1%	3.7%	
山城南	山城南	木津川市	77,532	10,316	5,827	2,532	18,675	8,359	24.1%	10.8%	3.3%
		笠置町	1,312	279	251	135	665	386	50.7%	29.4%	10.3%
		和束町	3,937	862	599	306	1,767	905	44.9%	23.0%	7.8%
		精華町	37,427	4,858	2,908	1,151	8,917	4,059	23.8%	10.8%	3.1%
		南山城村	2,725	596	442	215	1,253	657	46.0%	24.1%	7.9%
小計		122,933	16,911	10,027	4,339	31,277	14,366	25.4%	11.7%	3.5%	
南丹	南丹	亀岡市	88,833	13,899	8,478	3,508	25,885	11,986	29.1%	13.5%	3.9%
		南丹市	31,742	5,006	3,734	2,442	11,182	6,176	35.2%	19.5%	7.7%
		京丹波町	14,081	2,610	1,977	1,332	5,919	3,309	42.0%	23.5%	9.5%
小計		134,656	21,515	14,189	7,282	42,986	21,471	31.9%	15.9%	5.4%	
中丹	中丹西	福知山市	77,743	10,747	7,619	4,712	23,078	12,331	29.7%	15.9%	6.1%
	中丹東	舞鶴市	81,877	12,113	8,856	4,905	25,874	13,761	31.6%	16.8%	6.0%
		綾部市	33,456	5,454	4,243	2,772	12,469	7,015	37.3%	21.0%	8.3%
小計		193,076	28,314	20,718	12,389	61,421	33,107	31.8%	17.1%	6.4%	
丹後	丹後	宮津市	17,909	3,214	2,494	1,684	7,392	4,178	41.3%	23.3%	9.4%
		京丹後市	54,688	8,571	6,615	4,318	19,504	10,933	35.7%	20.0%	7.9%
		伊根町	2,095	396	313	269	978	582	46.7%	27.8%	12.8%
		与謝野町	21,573	3,437	2,638	1,690	7,765	4,328	36.0%	20.1%	7.8%
小計		96,265	15,618	12,060	7,961	35,639	20,021	37.0%	20.8%	8.3%	
合計			2,547,288	357,647	259,574	117,651	734,872	377,225	28.8%	14.8%	4.6%
合計(京都市除く)			1,138,227	169,225	117,409	53,877	340,511	171,286	29.9%	15.0%	4.7%

※ 住民基本台帳に基づく市町村からの報告数値

2 要介護認定及びサービス受給の状況【要介護度別・圏域別】

平成31年3月末

圏域	第1号被保険者総数 a	要介護(要支援)認定者数(人)									第1号被保険者総数に占める要介護認定者比率 b/a×100	3月分介護サービス受給者数(人)				要介護者に占めるサービス受給者 d/c×100	
		区分	要支援1	要支援2	要介護1	要介護2	要介護3	要介護4	要介護5	計		居宅	地域密着	施設	計 d		
京都・乙訓	436,233	第1号被保険者	12,494	15,605	16,489	19,482	13,443	10,653	8,050	96,216	b	22.1%					
		第2号被保険者	109	235	208	387	205	187	233	1,564							
		計	12,603	15,840	16,697	19,869	13,648	10,840	8,283	97,780	c		56,825	12,138	12,209	81,172	83.0%
		比率	12.9%	16.2%	17.1%	20.3%	14.0%	11.1%	8.5%	100.0%			70.0%	15.0%	15.0%	100.0%	
うち京都市	394,926	第1号被保険者	11,397	14,413	14,926	18,121	12,458	9,773	7,379	88,467	b	22.4%					
		第2号被保険者	94	220	181	361	194	171	209	1,430							
		計	11,491	14,633	15,107	18,482	12,652	9,944	7,588	89,897	c		52,296	11,466	11,247	75,009	83.4%
		比率	12.8%	16.3%	16.8%	20.6%	14.1%	11.1%	8.4%	100.0%			69.7%	15.3%	15.0%	100.0%	
山城北	127,708	第1号被保険者	3,615	3,668	4,145	3,910	3,047	2,271	1,624	22,280	b	17.4%					
		第2号被保険者	33	63	65	95	62	48	65	431							
		計	3,648	3,731	4,210	4,005	3,109	2,319	1,689	22,711	c		12,686	2,317	3,120	18,123	79.8%
		比率	16.1%	16.4%	18.5%	17.6%	13.7%	10.2%	7.4%	100.0%			70.0%	12.8%	17.2%	100.0%	
山城南	31,244	第1号被保険者	599	798	912	1,000	761	715	460	5,245	b	16.8%					
		第2号被保険者	13	16	14	22	16	9	12	102							
		計	612	814	926	1,022	777	724	472	5,347	c		3,059	392	855	4,306	80.5%
		比率	11.4%	15.2%	17.3%	19.1%	14.5%	13.5%	8.8%	100.0%			71.0%	9.1%	19.9%	100.0%	
南丹	42,699	第1号被保険者	1,041	1,062	1,226	1,239	1,108	927	758	7,361	b	17.2%					
		第2号被保険者	13	35	23	21	17	13	20	142							
		計	1,054	1,097	1,249	1,260	1,125	940	778	7,503	c		3,850	819	1,600	6,269	83.6%
		比率	14.0%	14.6%	16.6%	16.8%	15.0%	12.5%	10.4%	100.0%			61.4%	13.1%	25.5%	100.0%	
中丹	61,379	第1号被保険者	1,077	1,796	2,285	2,650	1,937	1,582	1,012	12,339	b	20.1%					
		第2号被保険者	11	29	29	46	26	20	15	176							
		計	1,088	1,825	2,314	2,696	1,963	1,602	1,027	12,515	c		7,428	1,711	2,154	11,293	90.2%
		比率	8.7%	14.6%	18.5%	21.5%	15.7%	12.8%	8.2%	100.0%			65.8%	15.2%	19.1%	100.0%	
丹後	35,611	第1号被保険者	1,098	1,144	1,446	1,284	1,191	988	709	7,860	b	22.1%					
		第2号被保険者	16	24	17	21	16	5	19	118							
		計	1,114	1,168	1,463	1,305	1,207	993	728	7,978	c		4,090	1,097	1,420	6,607	82.8%
		比率	14.0%	14.6%	18.3%	16.4%	15.1%	12.4%	9.1%	100.0%			61.9%	16.6%	21.5%	100.0%	
計	734,874	第1号被保険者	19,924	24,073	26,503	29,565	21,487	17,136	12,613	151,301	b	20.6%					
		第2号被保険者	195	402	356	592	342	282	364	2,533							
		計	20,119	24,475	26,859	30,157	21,829	17,418	12,977	153,834	c		87,938	18,474	21,358	127,770	83.1%
		比率	13.1%	15.9%	17.5%	19.6%	14.2%	11.3%	8.4%	100.0%			68.8%	14.5%	16.7%	100.0%	
計(京都市除く)	339,948	第1号被保険者	8,527	9,660	11,577	11,444	9,029	7,363	5,234	62,834	b	18.5%					
		第2号被保険者	101	182	175	231	148	111	155	1,103							
		計	8,628	9,842	11,752	11,675	9,177	7,474	5,389	63,937	c		35,642	7,008	10,111	52,761	82.5%
		比率	13.5%	15.4%	18.4%	18.3%	14.4%	11.7%	8.4%	100.0%			67.6%	13.3%	19.2%	100.0%	

※ 第1号被保険者=65歳以上の方
 第2号被保険者=40~64歳の医療保険加入者
 ※ 圏域: 高齢者健康福祉圏域

3 要介護認定者数等【要介護度別・市町村別】

3-(1) 要介護認定者数等【要介護度別・市町村別】(平成31年3月末)

圏域	保健所名	市町村名	第1号被保険者数 (総数)					要介護(要支援)認定者数 (総数)								
			65歳以上75歳未満 (A)	75歳以上85歳未満 (B)	85歳以上 (C)	(再掲)外国人被保 険者	(再掲)住所地特例 被保険者	計 (A)+(B)+(C)	要支援1	要支援2	要介護1	要介護2	要介護3	要介護4	要介護5	合計
京都・乙訓	乙訓	京都市	188,443	142,404	64,079	7,634	1,381	394,926	11,491	14,633	15,107	18,482	12,652	9,944	7,588	89,897
		向日市	7,649	5,669	1,963	100	76	15,281	393	390	564	507	335	308	243	2,740
		長岡京市	10,677	7,864	3,022	77	104	21,563	601	698	848	735	546	475	381	4,284
		大山崎町	2,063	1,689	711	24	23	4,463	118	119	178	145	115	113	71	859
		小計	208,832	157,626	69,775	7,835	1,584	436,233	12,603	15,840	16,697	19,869	13,648	10,840	8,283	97,780
山城北	山城北	宇治市	27,172	19,167	7,158	476	254	53,497	1,413	1,291	2,456	1,755	1,368	975	755	10,013
		城陽市	13,175	9,018	3,078	128	102	25,271	886	944	352	560	474	406	206	3,828
		八幡市	11,695	7,507	2,507	94	116	21,709	814	760	613	647	487	392	350	4,063
		京田辺市	8,934	6,041	2,096	89	75	17,071	329	351	597	662	461	290	226	2,916
		久御山町	2,678	1,604	620	57	24	4,902	120	227	90	148	145	116	71	917
		井手町	1,192	906	406	16	5	2,504	56	77	47	124	78	70	47	499
		宇治田原町	1,463	885	406	7	12	2,754	30	81	55	109	96	70	34	475
小計	66,309	45,128	16,271	867	588	127,708	3,648	3,731	4,210	4,005	3,109	2,319	1,689	22,711		
山城南	山城南	木津川市	10,307	5,803	2,489	56	72	18,599	416	416	619	565	416	403	247	3,082
		笠置町	278	251	134	0	0	663	11	15	20	32	22	23	17	140
		和束町	861	603	312	3	10	1,776	31	56	58	67	47	48	43	350
		精華町	4,861	2,915	1,167	30	48	8,943	128	254	215	298	246	214	136	1,491
		南山城村	596	443	224	3	10	1,263	26	73	14	60	46	36	29	284
小計	16,903	10,015	4,326	92	140	31,244	612	814	926	1,022	777	724	472	5,347		
南丹	南丹	亀岡市	13,884	8,454	3,508	151	93	25,846	863	480	819	513	508	473	425	4,081
		南丹市	4,943	3,659	2,332	77	32	10,934	161	509	252	503	404	292	227	2,348
		京丹波町	2,605	1,978	1,336	33	45	5,919	30	108	178	244	213	175	126	1,074
		小計	21,432	14,091	7,176	261	170	42,699	1,054	1,097	1,249	1,260	1,125	940	778	7,503
中丹	中丹西	福知山市	10,705	7,595	4,744	127	74	23,044	306	816	905	1,075	869	659	422	5,052
		舞鶴市	12,113	8,856	4,905	217	80	25,874	694	795	942	974	665	624	408	5,102
	中丹東	綾部市	5,448	4,242	2,771	35	32	12,461	88	214	467	647	429	319	197	2,361
		小計	28,266	20,693	12,420	379	186	61,379	1,088	1,825	2,314	2,696	1,963	1,602	1,027	12,515
丹後	丹後	宮津市	3,211	2,472	1,637	31	37	7,320	386	279	368	267	237	210	155	1,902
		京丹後市	8,555	6,615	4,338	42	42	19,508	497	498	718	656	622	563	388	3,942
		伊根町	398	316	278	1	28	992	29	48	45	51	39	30	17	259
		与謝野町	3,435	2,650	1,706	21	65	7,791	202	343	332	331	309	190	168	1,875
		小計	15,599	12,053	7,959	95	172	35,611	1,114	1,168	1,463	1,305	1,207	993	728	7,978
合計			357,341	259,606	117,927	9,529	2,840	734,874	20,119	24,475	26,859	30,157	21,829	17,418	12,977	153,834
合計(京都市除く)			168,898	117,202	53,848	1,895	1,459	339,948	8,628	9,842	11,752	11,675	9,177	7,474	5,389	63,937

3-(1) 要介護認定者数等【要介護度別・市町村別】(平成31年3月末)(続き)

圏域	保健所名	市町村名	要介護(要支援)認定者数 (第1号被保険者)							要介護(要支援)認定者数 (65歳以上70歳未満)								
			要支援1	要支援2	要介護1	要介護2	要介護3	要介護4	要介護5	合計	要支援1	要支援2	要介護1	要介護2	要介護3	要介護4	要介護5	合計
京都・乙訓	乙訓	京都市	11,397	14,413	14,926	18,121	12,458	9,773	7,379	88,467	460	616	644	780	383	300	299	3,482
		向日市	386	386	555	502	332	302	230	2,693	19	12	30	19	10	7	11	108
		長岡京市	594	689	832	718	538	467	372	4,210	17	27	31	29	20	10	14	148
		大山崎町	117	117	176	141	115	111	69	846	1	4	6	5	3	2	1	22
		小計	12,494	15,605	16,489	19,482	13,443	10,653	8,050	96,216	497	659	711	833	416	319	325	3,760
山城北	山城北	宇治市	1,401	1,268	2,422	1,711	1,340	955	734	9,831	38	45	97	76	52	42	37	387
		城陽市	876	925	348	549	465	393	193	3,749	29	37	6	23	15	12	11	133
		八幡市	807	749	599	625	477	381	332	3,970	51	41	26	23	22	11	20	194
		京田辺市	327	347	587	650	450	288	220	2,869	13	24	26	26	8	6	17	120
		久御山町	118	222	90	144	144	116	69	903	7	8	5	5	7	5	2	39
		井手町	56	77	44	124	77	70	43	491	4	4	2	2	4	4	2	22
		宇治田原町	30	80	55	107	94	68	33	467	0	2	1	5	1	4	0	13
小計	3,615	3,668	4,145	3,910	3,047	2,271	1,624	22,280	142	161	163	160	109	84	89	908		
山城南	山城南	木津川市	406	409	607	554	405	401	241	3,023	15	22	19	26	13	12	13	120
		笠置町	11	15	20	32	22	23	17	140	1	1	0	0	1	0	0	3
		和東町	31	56	58	67	46	48	42	348	2	3	1	2	1	0	0	9
		精華町	126	246	213	288	242	207	132	1,454	5	13	7	11	7	8	2	53
		南山城村	25	72	14	59	46	36	28	280	1	2	2	4	3	1	1	14
小計	599	798	912	1,000	761	715	460	5,245	24	41	29	43	25	21	16	199		
南丹	南丹	亀岡市	852	460	801	501	498	466	411	3,989	32	24	24	27	20	24	10	161
		南丹市	160	497	250	498	398	288	223	2,314	13	16	0	18	8	6	8	69
		京丹波町	29	105	175	240	212	173	124	1,058	2	2	4	7	4	4	2	25
		小計	1,041	1,062	1,226	1,239	1,108	927	758	7,361	47	42	28	52	32	34	20	255
中丹	中丹西	福知山市	301	802	892	1,053	860	649	417	4,974	8	30	32	31	23	12	13	149
		舞鶴市	689	782	932	960	653	614	400	5,030	29	29	26	20	21	10	16	151
		綾部市	87	212	461	637	424	319	195	2,335	0	8	12	23	5	10	3	61
小計	1,077	1,796	2,285	2,650	1,937	1,582	1,012	12,339	37	67	70	74	49	32	32	361		
丹後	丹後	宮津市	381	277	362	266	235	207	149	1,877	9	8	8	8	6	4	2	45
		京丹後市	489	483	713	643	614	562	381	3,885	7	25	20	16	23	13	8	112
		伊根町	29	48	42	49	39	30	17	254	0	0	0	1	0	0	1	2
		与謝野町	199	336	329	326	303	189	162	1,844	7	10	7	12	8	5	6	55
		小計	1,098	1,144	1,446	1,284	1,191	988	709	7,860	23	43	35	37	37	22	17	214
合計	合計	19,924	24,073	26,503	29,565	21,487	17,136	12,613	151,301	770	1,013	1,036	1,199	668	512	499	5,697	
合計(京都市除く)		8,527	9,660	11,577	11,444	9,029	7,363	5,234	62,834	310	397	392	419	285	212	200	2,215	

3- (1) 要介護認定者数等【要介護度別・市町村別】(平成31年3月末)(続き)

圏域	保健所名	市町村名	要介護(要支援)認定者数 (70歳以上75歳未満)							要介護(要支援)認定者数 (75歳以上80歳未満)								
			要支援1	要支援2	要介護1	要介護2	要介護3	要介護4	要介護5	合計	要支援1	要支援2	要介護1	要介護2	要介護3	要介護4	要介護5	合計
京都・乙訓	乙訓	京都市	1,034	1,385	1,206	1,406	757	636	568	6,992	2,357	2,767	2,427	2,473	1,475	1,045	934	13,478
		向日市	35	33	46	43	26	26	27	236	92	69	96	62	43	27	34	423
		長岡京市	57	70	72	54	32	19	26	330	118	130	147	105	65	58	55	678
		大山崎町	9	7	10	8	4	6	8	52	23	22	24	15	15	8	9	116
		小計	1,135	1,495	1,334	1,511	819	687	629	7,610	2,590	2,988	2,694	2,655	1,598	1,138	1,032	14,695
山城北	山城北	宇治市	126	126	252	163	102	69	62	900	280	246	436	249	174	120	112	1,617
		城陽市	90	85	19	34	24	40	18	310	180	150	55	76	59	50	33	603
		八幡市	86	89	59	66	37	34	31	402	194	172	112	112	67	55	51	763
		京田辺市	44	29	36	58	41	11	22	241	61	65	118	95	60	42	29	470
		久御山町	15	21	9	18	15	13	7	98	29	43	14	17	20	12	8	143
		井手町	4	4	0	14	2	4	4	32	11	16	8	22	15	4	4	80
		宇治田原町	5	9	7	12	4	4	3	44	4	15	4	12	10	7	1	53
		小計	370	363	382	365	225	175	147	2,027	759	707	747	583	405	290	238	3,729
山城南	山城南	木津川市	45	52	46	45	34	30	24	276	77	77	88	68	44	44	32	430
		笠置町	2	0	1	1	1	2	1	8	1	3	2	2	2	1	1	12
		和束町	5	5	3	6	5	3	0	27	6	9	12	10	8	8	7	60
		精華町	16	27	18	26	10	10	11	118	21	55	34	49	31	25	23	238
		南山城村	4	4	2	1	4	2	2	19	4	12	1	3	5	3	4	32
		小計	72	88	70	79	54	47	38	448	109	156	137	132	90	81	67	772
南丹	南丹	亀岡市	74	40	67	37	35	30	25	308	153	70	117	69	50	60	44	563
		南丹市	20	40	9	22	10	17	7	125	24	59	29	49	33	17	23	234
		京丹波町	2	5	11	14	8	11	4	55	5	18	20	26	16	16	13	114
		小計	96	85	87	73	53	58	36	488	182	147	166	144	99	93	80	911
中丹	中丹西	福知山市	20	62	52	79	45	26	14	298	53	98	109	108	72	59	48	547
		舞鶴市	47	63	54	75	43	33	24	339	104	127	111	114	42	55	42	595
		綾部市	4	15	19	25	24	15	6	108	13	37	53	48	33	20	18	222
		小計	71	140	125	179	112	74	44	745	170	262	273	270	147	134	108	1,364
丹後	丹後	宮津市	33	26	20	13	9	10	7	118	55	28	44	26	27	18	11	209
		京丹後市	36	37	41	32	29	22	10	207	60	66	62	65	50	36	45	384
		伊根町	1	0	3	1	1	1	1	8	5	4	6	3	1	1	1	21
		与謝野町	19	19	15	21	14	8	6	102	31	43	40	37	21	14	14	200
		小計	89	82	79	67	53	41	24	435	151	141	152	131	99	69	71	814
合計			1,833	2,253	2,077	2,274	1,316	1,082	918	11,753	3,961	4,401	4,169	3,915	2,438	1,805	1,596	22,285
合計(京都市除く)			799	868	871	868	559	446	350	4,761	1,604	1,634	1,742	1,442	963	760	662	8,807

3-(1) 要介護認定者数等【要介護度別・市町村別】(平成31年3月末)(続き)

圏域	保健所名	市町村名	要介護(要支援)認定者数 (80歳以上85歳未満)							要介護(要支援)認定者数 (85歳以上90歳未満)								
			要支援1	要支援2	要介護1	要介護2	要介護3	要介護4	要介護5	合計	要支援1	要支援2	要介護1	要介護2	要介護3	要介護4	要介護5	合計
京都・乙訓	乙訓	京都市	3,468	4,018	3,830	4,161	2,468	1,723	1,371	21,039	2,920	3,804	4,139	4,811	3,295	2,550	1,746	23,265
		向日市	125	108	141	111	81	53	41	660	84	113	147	150	80	75	48	697
		長岡京市	195	205	202	151	111	82	63	1,009	161	173	246	202	144	119	104	1,149
		大山崎町	36	29	42	27	21	23	18	196	37	35	55	39	30	31	11	238
		小計	3,824	4,360	4,215	4,450	2,681	1,881	1,493	22,904	3,202	4,125	4,587	5,202	3,549	2,775	1,909	25,349
山城北	山城北	宇治市	435	343	589	396	289	164	141	2,357	370	346	609	407	358	259	176	2,525
		城陽市	245	225	88	108	94	58	43	861	240	270	88	148	113	90	46	995
		八幡市	237	188	151	126	93	69	50	914	173	167	147	163	121	84	70	925
		京田辺市	111	106	142	149	84	64	44	700	74	76	155	169	114	62	51	701
		久御山町	26	65	17	26	37	20	25	216	25	55	23	43	29	21	15	211
		井手町	21	22	12	27	18	13	8	121	13	17	10	33	16	19	12	120
		宇治田原町	9	12	15	21	20	13	9	99	8	26	20	29	30	16	10	139
小計	1,084	961	1,014	853	635	401	320	5,268	903	957	1,052	992	781	551	380	5,616		
山城南	山城南	木津川市	120	88	144	106	84	70	33	645	104	100	183	150	113	91	55	796
		笠置町	2	4	3	13	4	4	3	33	2	3	7	6	1	9	2	30
		和束町	9	14	9	9	6	9	5	61	6	18	18	19	11	7	8	87
		精華町	38	65	47	70	42	36	17	315	34	49	57	69	66	44	25	344
		南山城村	8	22	2	11	11	8	4	66	8	26	6	24	11	10	8	93
小計	177	193	205	209	147	127	62	1,120	154	196	271	268	202	161	98	1,350		
南丹	南丹	亀岡市	233	101	196	112	88	73	80	883	238	131	202	102	127	106	104	1,010
		南丹市	37	122	66	94	84	56	42	501	46	131	83	146	122	81	52	661
		京丹波町	5	22	40	37	32	19	22	177	11	25	47	68	61	46	37	295
小計	275	245	302	243	204	148	144	1,561	295	287	332	316	310	233	193	1,966		
中丹	中丹西	福知山市	83	192	222	199	146	80	76	998	88	245	254	309	249	185	101	1,431
		舞鶴市	196	174	221	187	105	101	69	1,053	192	208	273	248	182	173	88	1,364
		綾部市	21	39	102	125	74	46	29	436	36	65	153	182	119	90	64	709
小計	300	405	545	511	325	227	174	2,487	316	518	680	739	550	448	253	3,504		
丹後	丹後	宮津市	102	67	74	49	43	31	20	386	125	85	117	83	56	54	56	576
		京丹後市	134	78	140	105	101	89	60	707	153	143	216	161	158	132	108	1,071
		伊根町	7	5	8	12	8	2	2	44	10	31	10	11	16	9	3	90
		与謝野町	62	100	64	56	43	26	20	371	56	99	108	97	88	54	44	546
小計	305	250	286	222	195	148	102	1,508	344	358	451	352	318	249	211	2,283		
合計	合計	5,965	6,414	6,567	6,488	4,187	2,932	2,295	34,848	5,214	6,441	7,373	7,869	5,710	4,417	3,044	40,068	
合計	合計(京都市除く)	2,497	2,396	2,737	2,327	1,719	1,209	924	13,809	2,294	2,637	3,234	3,058	2,415	1,867	1,298	16,803	

3-(1) 要介護認定者数等【要介護度別・市町村別】(平成31年3月末)(続き)

圏域	保健所名	市町村名	要介護(要支援)認定者数 (90歳以上)							要介護(要支援)認定者数 (第2号被保険者)							第1号 被保険者の 要介護等認 定者比率		
			要支援1	要支援2	要介護1	要介護2	要介護3	要介護4	要介護5	合計	要支援1	要支援2	要介護1	要介護2	要介護3	要介護4		要介護5	合計
京都・乙訓	乙訓	京都市	1,158	1,823	2,680	4,490	4,080	3,519	2,461	20,211	94	220	181	361	194	171	209	1,430	22.4%
		向日市	31	51	95	117	92	114	69	569	7	4	9	5	3	6	13	47	17.6%
		長岡京市	46	84	134	177	166	179	110	896	7	9	16	17	8	8	9	74	19.5%
		大山崎町	11	20	39	47	42	41	22	222	1	2	2	4	0	2	2	13	19.0%
		小計	1,246	1,978	2,948	4,831	4,380	3,853	2,662	21,898	109	235	208	387	205	187	233	1,564	22.1%
山城北	山城北	宇治市	152	162	439	420	365	301	206	2,045	12	23	34	44	28	20	21	182	18.4%
		城陽市	92	158	92	160	160	143	42	847	10	19	4	11	9	13	13	79	14.8%
		八幡市	66	92	104	135	137	128	110	772	7	11	14	22	10	11	18	93	18.3%
		京田辺市	24	47	110	153	143	103	57	637	2	4	10	12	11	2	6	47	16.8%
		久御山町	16	30	22	35	36	45	12	196	2	5	0	4	1	0	2	14	18.4%
		井手町	3	14	12	26	22	26	13	116	0	0	3	0	1	0	4	8	19.6%
		宇治田原町	4	16	8	28	29	24	10	119	0	1	0	2	2	2	1	8	17.0%
小計	357	519	787	957	892	770	450	4,732	33	63	65	95	62	48	65	431	17.4%		
山城南	山城南	木津川市	45	70	127	159	117	154	84	756	10	7	12	11	11	2	6	59	16.3%
		笠置町	3	4	7	10	13	7	10	54	0	0	0	0	0	0	0	0	21.1%
		和東町	3	7	15	21	15	21	22	104	0	0	0	0	1	0	1	2	19.6%
		精華町	12	37	50	63	86	84	54	386	2	8	2	10	4	7	4	37	16.3%
		南山城村	0	6	1	16	12	12	9	56	1	1	0	1	0	0	1	4	22.2%
小計	63	124	200	269	243	278	179	1,356	13	16	14	22	16	9	12	102	16.8%		
南丹	南丹	亀岡市	122	94	195	154	178	173	148	1,064	11	20	18	12	10	7	14	92	15.4%
		南丹市	20	129	63	169	141	111	91	724	1	12	2	5	6	4	4	34	21.2%
		京丹波町	4	33	53	88	91	77	46	392	1	3	3	4	1	2	2	16	17.9%
		小計	146	256	311	411	410	361	285	2,180	13	35	23	21	17	13	20	142	17.2%
中丹	中丹西	福知山市	49	175	223	327	325	287	1,551	5	14	13	22	9	10	5	78	21.6%	
		舞鶴市	121	181	247	316	260	242	161	1,528	5	13	10	14	12	10	8	72	19.4%
	中丹東	綾部市	13	48	122	234	169	138	75	799	1	2	6	10	5	0	2	26	18.7%
		小計	183	404	592	877	754	667	401	3,878	11	29	29	46	26	20	15	176	20.1%
丹後	丹後	宮津市	57	63	99	87	94	90	53	543	5	2	6	1	2	3	6	25	25.6%
		京丹後市	99	134	234	264	253	270	150	1,404	8	15	5	13	8	1	7	57	19.9%
		伊根町	6	8	15	21	13	17	9	89	0	0	3	2	0	0	0	5	25.6%
		与謝野町	24	65	95	103	129	82	72	570	3	7	3	5	6	1	6	31	23.7%
		小計	186	270	443	475	489	459	284	2,606	16	24	17	21	16	5	19	118	22.1%
合計			2,181	3,551	5,281	7,820	7,168	6,388	4,261	36,650	195	402	356	592	342	282	364	2,533	20.6%
合計(京都市除く)			1,023	1,728	2,601	3,330	3,088	2,869	1,800	16,439	101	182	175	231	148	111	155	1,103	18.5%

3-(2) 要介護(要支援)認定結果【要介護度別・市町村別】(平成30年度)

圏域・市町村名		申請件数	審査判定結果内訳									合 計	
			自立		要支援1	要支援2	要介護1	要介護2	要介護3	要介護4	要介護5		
			1号	2号									
京都・乙訓	京都市	66,586	301	0	6,864	7,952	11,287	12,940	9,704	8,317	7,221	64,586	
	乙訓	向日市	2,087	8	0	251	212	389	389	239	249	227	1,964
		長岡京市	3,245	15	0	307	402	614	522	413	363	313	2,949
		大山崎町	633	6	0	58	59	127	97	84	92	66	589
		乙訓・計	5,965	29	0	616	673	1,130	1,008	736	704	606	5,502
	計	72,551	330	0	7,480	8,625	12,417	13,948	10,440	9,021	7,827	70,088	
山城北	宇治市	7,670	12	1	926	776	1,652	1,362	1,044	828	689	7,289	
	城陽市	3,105	178	0	635	619	214	368	353	335	200	2,902	
	八幡市	3,576	88	0	571	529	590	515	387	344	327	3,351	
	京田辺市	2,516	17	0	289	315	528	518	350	274	222	2,513	
	府	久御山町	664	4	0	99	145	76	130	124	110	69	757
		井手町	385	4	0	44	62	38	80	64	56	37	385
		宇治田原町	359	0	0	20	64	36	81	75	56	32	364
	府・計	1,408	8	0	163	271	150	291	263	222	138	1,506	
計	18,275	303	1	2,584	2,510	3,134	3,054	2,397	2,003	1,576	17,561		
山城南	木津川市	2,657	12	0	277	330	606	500	359	357	226	2,667	
	府	笠置町	108	0	0	7	10	15	30	15	16	12	105
		和束町	250	0	0	22	29	37	51	36	35	40	250
		精華町	1,130	2	0	88	161	169	219	179	146	123	1,087
		南山城村	218	0	0	19	35	8	59	39	30	27	217
	府・計	1,706	2	0	136	235	229	359	269	227	202	1,659	
計	4,363	14	0	413	565	835	859	628	584	428	4,326		
南丹	亀岡市	3,507	52	0	687	316	637	481	363	432	387	3,355	
	南丹市	1,852	16	1	107	312	192	392	304	261	217	1,801	
	府	1,087	1	0	25	101	225	243	204	170	129	1,098	
	府・計	1,087	1	0	25	101	225	243	204	170	129	1,098	
計	6,446	69	1	819	729	1,054	1,116	871	863	733	6,254		
中丹	福知山市	3,903	14	0	180	514	668	818	642	536	418	3,790	
	舞鶴市	3,933	26	0	470	457	762	676	504	530	382	3,807	
	綾部市	2,146	3	2	91	207	460	498	342	283	214	2,098	
	計	9,982	43	2	741	1,178	1,890	1,992	1,488	1,349	1,014	9,695	
丹後	宮津市	1,617	23	0	267	194	314	237	200	196	154	1,585	
	京丹後市	3,660	4	0	490	488	663	576	529	475	383	3,608	
	与謝野	伊根町	170	1	0	15	17	27	37	31	23	166	
		与謝野町	1,460	1	0	103	171	264	256	256	146	1,350	
	与謝野・計	1,630	2	0	118	188	291	293	287	169	168	1,516	
計	6,907	29	0	875	870	1,268	1,106	1,016	840	705	6,709		
合計	118,524	788	4	12,912	14,477	20,598	22,075	16,840	14,660	12,283	114,633		
うち、府受託分	4,201	11	0	324	607	604	893	736	619	469	4,263		

4 介護サービス受給者数【月別・市町村別】

4 介護サービス受給者数【月別・市町村別】

受給者数(平成30年度)

4月利用者(6月分月報)

5月利用者(7月分月報)

圏域	保健所名	市町村名	4月末認定者数		居宅サービス		地域密着型サービス		施設サービス		合計		認定者の利用割合		5月末認定者数		居宅サービス		地域密着型サービス		施設サービス		合計		認定者の利用割合	
			総数	うち要支援	総数	うち要支援	総数	うち要支援	総数	うち要支援	総数	うち要支援	総数	うち要支援	総数	うち要支援	総数	うち要支援	総数	うち要支援	総数	うち要支援	総数	うち要支援	総数	うち要支援
京都・乙訓	乙訓	京都市	87,222	24,002	50,943	8,106	10,729	64	11,078	0	72,750	8,170	83.4%	34.0%	87,413	24,160	51,403	8,188	10,929	68	11,188	0	73,520	8,256	84.1%	34.2%
		向日市	2,680	672	1,560	261	215	1	351	0	2,126	262	79.3%	39.0%	2,690	687	1,560	259	209	1	350	0	2,119	260	78.8%	37.8%
		長岡京市	4,089	1,129	2,353	420	360	6	524	0	3,237	426	79.2%	37.7%	4,113	1,149	2,370	427	365	3	518	0	3,253	430	79.1%	37.4%
		大山崎町	828	214	505	95	63	0	93	0	661	95	79.8%	44.4%	840	219	516	99	63	0	104	0	683	99	81.3%	45.2%
		計	7,597	2,015	4,418	776	638	7	968	0	6,024	783	79.3%	38.9%	7,643	2,055	4,446	785	637	4	972	0	6,055	789	79.2%	38.4%
小計	94,819	26,017	55,361	8,882	11,367	71	12,046	0	78,774	8,953	83.1%	34.4%	95,056	26,215	55,849	8,973	11,566	72	12,160	0	79,575	9,045	83.7%	34.5%		
山城北	山城北	宇治市	9,537	2,456	5,664	861	1,041	1	1,331	0	8,036	862	84.3%	35.1%	9,584	2,475	5,850	907	1,070	1	1,323	0	8,243	908	86.0%	36.7%
		城陽市	3,735	1,662	1,808	680	490	33	527	0	2,825	713	75.6%	42.9%	3,773	1,694	1,829	713	488	38	537	0	2,854	751	75.6%	44.3%
		八幡市	3,848	1,429	1,917	505	190	5	525	0	2,632	510	68.4%	35.7%	3,853	1,440	1,932	504	196	6	528	0	2,656	510	68.9%	35.4%
		京田辺市	2,809	648	1,559	182	311	2	385	0	2,255	184	80.3%	28.4%	2,838	653	1,570	182	321	2	385	0	2,276	184	80.2%	28.2%
		久御山町	870	344	483	164	82	6	125	0	690	170	79.3%	49.4%	886	355	516	174	86	8	127	0	729	182	82.3%	51.3%
		井手町	503	121	288	57	35	0	90	0	413	57	82.1%	47.1%	504	117	284	56	34	0	93	0	411	56	81.5%	47.9%
		宇治田原町	477	113	247	55	19	0	119	0	385	55	80.7%	48.7%	480	118	263	59	20	0	118	0	401	59	83.5%	50.0%
小計	21,779	6,773	11,966	2,504	2,168	47	3,102	0	17,236	2,551	79.1%	37.7%	21,918	6,852	12,244	2,595	2,215	55	3,111	0	17,570	2,650	80.2%	38.7%		
山城南	山城南	木津川市	2,839	737	1,604	277	283	3	406	0	2,293	280	80.8%	38.0%	2,880	756	1,620	282	295	3	407	0	2,322	285	80.6%	37.7%
		笠置町	136	27	92	18	0	0	25	0	117	18	86.0%	66.7%	137	28	93	20	0	0	25	0	118	20	86.1%	71.4%
		和束町	345	87	194	43	1	0	76	0	271	43	78.6%	49.4%	349	87	203	50	3	0	76	0	282	50	80.8%	57.5%
		精華町	1,433	328	897	171	81	6	238	0	1,216	177	84.9%	54.0%	1,439	329	906	169	80	6	246	0	1,232	175	85.6%	53.2%
		南山城村	278	95	124	15	2	0	45	0	171	15	61.5%	15.8%	281	91	134	24	2	0	48	0	184	24	65.5%	26.4%
小計	5,031	1,274	2,911	524	367	9	790	0	4,068	533	80.9%	41.8%	5,086	1,291	2,956	545	380	9	802	0	4,138	554	81.4%	42.9%		
南丹	南丹	亀岡市	4,024	1,240	2,003	450	354	28	735	0	3,092	478	76.8%	38.5%	4,051	1,267	2,011	453	360	30	753	0	3,124	483	77.1%	38.1%
		南丹市	2,331	629	1,230	312	362	7	518	0	2,110	319	90.5%	50.7%	2,353	637	1,256	321	365	7	517	0	2,138	328	90.9%	51.5%
		京丹波町	1,082	142	585	77	154	2	270	0	1,009	79	93.3%	55.6%	1,085	134	605	71	158	2	277	0	1,040	73	95.9%	54.5%
小計	7,437	2,011	3,818	839	870	37	1,523	0	6,211	876	83.5%	43.6%	7,489	2,038	3,872	845	883	39	1,547	0	6,302	884	84.2%	43.4%		
中丹	中丹西	福知山市	5,025	1,070	2,928	482	714	7	829	0	4,471	489	89.0%	45.7%	5,054	1,080	2,975	489	719	7	837	0	4,531	496	89.7%	45.9%
		舞鶴市	4,914	1,345	2,868	706	568	10	846	0	4,282	716	87.1%	53.2%	4,969	1,388	2,896	722	580	11	839	0	4,315	733	86.8%	52.8%
		綾部市	2,315	236	1,441	154	379	3	473	0	2,293	157	99.0%	66.5%	2,344	239	1,465	155	392	3	479	0	2,336	158	99.7%	66.1%
小計	12,254	2,651	7,237	1,342	1,661	20	2,148	0	11,046	1,362	90.1%	51.4%	12,367	2,707	7,336	1,366	1,691	21	2,155	0	11,182	1,387	90.4%	51.2%		
丹後	丹後	宮津市	1,864	609	919	204	193	2	345	0	1,457	206	78.2%	33.8%	1,897	622	932	204	199	2	343	0	1,474	206	77.7%	33.1%
		京丹後市	3,800	882	1,966	373	577	29	676	0	3,219	402	84.7%	45.6%	3,815	897	1,988	369	588	32	660	0	3,236	401	84.8%	44.7%
		伊根町	252	79	129	29	25	3	39	0	193	32	76.6%	40.5%	258	83	126	29	24	3	40	0	190	32	73.6%	38.6%
		与謝野町	1,848	540	925	168	192	19	335	0	1,452	187	78.6%	34.6%	1,852	540	936	174	187	18	329	0	1,452	192	78.4%	35.6%
小計	7,764	2,110	3,939	774	987	53	1,395	0	6,321	827	81.4%	39.2%	7,822	2,142	3,982	776	998	55	1,372	0	6,352	831	81.2%	38.8%		
合計	149,084	40,836	85,232	14,865	17,420	237	21,004	0	123,656	15,102	82.9%	37.0%	149,738	41,245	86,239	15,100	17,733	251	21,147	0	125,119	15,351	83.6%	37.2%		
合計(京都市除く)	61,862	16,834	34,289	6,759	6,691	173	9,926	0	50,906	6,932	82.3%	41.2%	62,325	17,085	34,836	6,912	6,804	183	9,959	0	51,599	7,095	82.8%	41.5%		

4 介護サービス受給者数【月別・市町村別】(続き)

受給者数(平成30年度)

6月利用者(8月分月報)

7月利用者(9月分月報)

圏域	保健所名	市町村名	6月末認定者数		居宅サービス		地域密着型サービス		施設サービス		合計		認定者の利用割合		7月末認定者数		居宅サービス		地域密着型サービス		施設サービス		合計		認定者の利用割合	
			総数	うち要支援	総数	うち要支援	総数	うち要支援	総数	うち要支援	総数	うち要支援	総数	うち要支援	総数	うち要支援	総数	うち要支援	総数	うち要支援	総数	うち要支援	総数	うち要支援	総数	うち要支援
京都・乙訓	乙訓	京都市	88,230	24,521	51,714	8,280	11,012	68	11,229	0	73,955	8,348	83.8%	34.0%	88,493	24,763	51,978	8,383	11,157	65	11,284	0	74,419	8,448	84.1%	34.1%
		向日市	2,702	699	1,585	259	209	1	346	0	2,140	260	79.2%	37.2%	2,710	715	1,586	276	206	1	337	0	2,129	277	78.6%	38.7%
		長岡京市	4,116	1,157	2,398	444	374	3	521	0	3,293	447	80.0%	38.6%	4,124	1,172	2,423	464	371	3	531	0	3,325	467	80.6%	39.8%
		大山崎町	838	217	517	98	64	0	100	0	681	98	81.3%	45.2%	840	221	517	96	62	0	102	0	681	96	81.1%	43.4%
		計	7,656	2,073	4,500	801	647	4	967	0	6,114	805	79.9%	38.8%	7,674	2,108	4,526	836	639	4	970	0	6,135	840	79.9%	39.8%
小計	95,886	26,594	56,214	9,081	11,659	72	12,196	0	80,069	9,153	83.5%	34.4%	96,167	26,871	56,504	9,219	11,796	69	12,254	0	80,554	9,288	83.8%	34.6%		
山城北	山城北	宇治市	9,620	2,511	5,773	895	1,061	1	1,305	0	8,139	896	84.6%	35.7%	9,656	2,532	5,867	903	1,071	3	1,323	0	8,261	906	85.6%	35.8%
		城陽市	3,788	1,720	1,842	730	500	35	532	0	2,874	765	75.9%	44.5%	3,800	1,734	1,839	728	483	35	532	0	2,854	763	75.1%	44.0%
		八幡市	3,903	1,466	1,954	518	239	6	526	0	2,719	524	69.7%	35.7%	3,935	1,493	1,956	525	204	6	534	0	2,694	531	68.5%	35.6%
		京田辺市	2,842	653	1,597	196	324	2	396	0	2,317	198	81.5%	30.3%	2,858	646	1,627	194	332	2	401	0	2,360	196	82.6%	30.3%
		久御山町	891	359	518	180	93	9	125	0	736	189	82.6%	52.6%	899	359	512	185	90	7	130	0	732	192	81.4%	53.5%
		井手町	500	115	295	58	34	0	85	0	414	58	82.8%	50.4%	494	113	293	60	34	0	92	0	419	60	84.8%	53.1%
		宇治田原町	485	124	266	62	20	0	115	0	401	62	82.7%	50.0%	491	126	267	67	21	0	112	0	400	67	81.5%	53.2%
小計	22,029	6,948	12,245	2,639	2,271	53	3,084	0	17,600	2,692	79.9%	38.7%	22,133	7,003	12,361	2,662	2,235	53	3,124	0	17,720	2,715	80.1%	38.8%		
山城南	山城南	木津川市	2,911	767	1,646	291	288	4	418	0	2,352	295	80.8%	38.5%	2,934	767	1,654	285	274	5	425	0	2,353	290	80.2%	37.8%
		笠置町	141	32	95	22	0	0	26	0	121	22	85.8%	68.8%	140	33	93	20	0	0	27	0	120	20	85.7%	60.6%
		和束町	354	90	204	47	2	0	77	0	283	47	79.9%	52.2%	354	93	204	49	3	0	77	0	284	49	80.2%	52.7%
		精華町	1,442	329	927	174	81	6	237	0	1,245	180	86.3%	54.7%	1,446	332	923	175	83	5	250	0	1,256	180	86.9%	54.2%
		南山城村	281	91	136	24	2	0	50	0	188	24	66.9%	26.4%	283	93	125	20	2	0	52	0	179	20	63.3%	21.5%
小計	5,129	1,309	3,008	558	373	10	808	0	4,189	568	81.7%	43.4%	5,157	1,318	2,999	549	362	10	831	0	4,192	559	81.3%	42.4%		
南丹	南丹	亀岡市	4,057	1,285	2,022	464	364	29	770	0	3,156	493	77.8%	38.4%	4,101	1,296	2,028	467	371	34	767	0	3,166	501	77.2%	38.7%
		南丹市	2,362	643	1,256	318	363	5	521	0	2,140	323	90.6%	50.2%	2,362	644	1,260	329	363	6	515	0	2,138	335	90.5%	52.0%
		京丹波町	1,093	132	624	71	154	1	277	0	1,055	72	96.5%	54.5%	1,092	130	611	72	149	1	279	0	1,039	73	95.1%	56.2%
		小計	7,512	2,060	3,902	853	881	35	1,568	0	6,351	888	84.5%	43.1%	7,555	2,070	3,899	868	883	41	1,561	0	6,343	909	84.0%	43.9%
中丹	中丹西	福知山市	5,077	1,084	2,957	496	730	8	836	0	4,523	504	89.1%	46.5%	5,083	1,076	2,986	500	731	7	841	0	4,558	507	89.7%	47.1%
		舞鶴市	4,988	1,399	2,889	736	584	10	848	0	4,321	746	86.6%	53.3%	5,010	1,419	2,899	728	589	10	853	0	4,341	738	86.6%	52.0%
		綾部市	2,358	245	1,480	159	377	6	473	0	2,330	165	98.8%	67.3%	2,367	259	1,488	170	399	7	482	0	2,369	177	100.1%	68.3%
		小計	12,423	2,728	7,326	1,391	1,691	24	2,157	0	11,174	1,415	89.9%	51.9%	12,460	2,754	7,373	1,398	1,719	24	2,176	0	11,268	1,422	90.4%	51.6%
丹後	丹後	宮津市	1,925	636	956	209	170	2	342	0	1,468	211	76.3%	33.2%	1,914	637	960	217	208	1	342	0	1,510	218	78.9%	34.2%
		京丹後市	3,874	915	1,987	361	611	33	670	0	3,268	394	84.4%	43.1%	3,901	936	2,012	365	621	33	690	0	3,323	398	85.2%	42.5%
		伊根町	256	80	133	30	23	3	38	0	194	33	75.8%	41.3%	254	80	134	30	25	4	38	0	197	34	77.6%	42.5%
		与謝野町	1,862	544	931	168	193	18	339	0	1,463	186	78.6%	34.2%	1,859	546	936	168	197	20	346	0	1,479	188	79.6%	34.4%
		小計	7,917	2,175	4,007	768	997	56	1,389	0	6,393	824	80.8%	37.9%	7,928	2,199	4,042	780	1,051	58	1,416	0	6,509	838	82.1%	38.1%
合計	150,896	41,814	86,702	15,290	17,872	250	21,202	0	125,776	15,540	83.4%	37.2%	151,400	42,215	87,178	15,476	18,046	255	21,362	0	126,586	15,731	83.6%	37.3%		
合計(京都市除く)	62,666	17,293	34,988	7,010	6,860	182	9,973	0	51,821	7,192	82.7%	41.6%	62,907	17,452	35,200	7,093	6,889	190	10,078	0	52,167	7,283	82.9%	41.7%		

4 介護サービス受給者数【月別・市町村別】(続き)

受給者数(平成30年度)

8月利用者(10月分月報)

9月利用者(11月分月報)

圏域	保健所名	市町村名	8月末認定者数		居宅サービス		地域密着型サービス		施設サービス		合計		認定者の利用割合		9月末認定者数		居宅サービス		地域密着型サービス		施設サービス		合計		認定者の利用割合	
			総数	うち要支援	総数	うち要支援	総数	うち要支援	総数	うち要支援	総数	うち要支援	総数	うち要支援	総数	うち要支援	総数	うち要支援	総数	うち要支援	総数	うち要支援	総数	うち要支援	総数	うち要支援
京都・乙訓	乙訓	京都市	88,603	24,926	51,491	8,384	11,108	63	11,134	0	73,733	8,447	83.2%	33.9%	88,957	25,069	52,005	8,507	11,221	62	11,312	0	74,538	8,569	83.8%	34.2%
		向日市	2,714	722	1,589	272	208	0	344	0	2,141	272	78.9%	37.7%	2,746	740	1,585	275	200	0	345	0	2,130	275	77.6%	37.2%
		長岡京市	4,161	1,194	2,408	472	374	3	526	0	3,308	475	79.5%	39.8%	4,173	1,216	2,434	479	372	3	522	0	3,328	482	79.8%	39.6%
		大山崎町	841	219	514	93	64	0	105	0	683	93	81.2%	42.5%	850	222	523	97	64	0	105	0	692	97	81.4%	43.7%
		計	7,716	2,135	4,511	837	646	3	975	0	6,132	840	79.5%	39.3%	7,769	2,178	4,542	851	636	3	972	0	6,150	854	79.2%	39.2%
	小計	96,319	27,061	56,002	9,221	11,754	66	12,109	0	79,865	9,287	82.9%	34.3%	96,726	27,247	56,547	9,358	11,857	65	12,284	0	80,688	9,423	83.4%	34.6%	
山城北	山城北	宇治市	9,765	2,588	5,771	926	1,047	2	1,303	0	8,121	928	83.2%	35.9%	9,803	2,607	5,847	916	1,076	2	1,334	0	8,257	918	84.2%	35.2%
		城陽市	3,808	1,747	1,847	729	498	32	520	0	2,865	761	75.2%	43.6%	3,819	1,758	1,834	731	494	37	522	0	2,850	768	74.6%	43.7%
		八幡市	3,974	1,497	1,981	529	201	5	536	0	2,718	534	68.4%	35.7%	4,003	1,514	2,011	530	202	5	531	0	2,744	535	68.5%	35.3%
		京田辺市	2,882	656	1,615	189	332	1	398	0	2,345	190	81.4%	29.0%	2,881	646	1,643	192	339	1	391	0	2,373	193	82.4%	29.9%
		久御山町	895	358	515	186	92	7	124	0	731	193	81.7%	53.9%	898	362	512	181	90	8	127	0	729	189	81.2%	52.2%
		井手町	488	115	293	58	35	0	94	0	422	58	86.5%	50.4%	486	113	286	58	33	0	94	0	413	58	85.0%	51.3%
		宇治田原町	486	125	252	57	22	0	117	0	391	57	80.5%	45.6%	485	117	323	60	23	0	118	0	464	60	95.7%	51.3%
	小計	22,298	7,086	12,274	2,674	2,227	47	3,092	0	17,593	2,721	78.9%	38.4%	22,375	7,117	12,456	2,668	2,257	53	3,117	0	17,830	2,721	79.7%	38.2%	
山城南	山城南	木津川市	2,956	773	1,661	280	271	5	425	0	2,357	285	79.7%	36.9%	2,964	774	1,693	291	270	4	433	0	2,396	295	80.8%	38.1%
		笠置町	142	31	91	19	0	0	27	0	118	19	83.1%	61.3%	139	30	94	20	0	0	27	0	121	20	87.1%	66.7%
		和束町	348	91	200	48	3	0	74	0	277	48	79.6%	52.7%	350	90	205	45	3	0	77	0	285	45	81.4%	50.0%
		精華町	1,463	343	901	174	88	6	245	0	1,234	180	84.3%	52.5%	1,463	353	899	178	89	6	246	0	1,234	184	84.3%	52.1%
		南山城村	282	95	122	24	2	0	52	0	176	24	62.4%	25.3%	280	96	117	20	2	0	51	0	170	20	60.7%	20.8%
	小計	5,191	1,333	2,975	545	364	11	823	0	4,162	556	80.2%	41.7%	5,196	1,343	3,008	554	364	10	834	0	4,206	564	80.9%	42.0%	
南丹	南丹	亀岡市	4,108	1,306	2,040	486	371	38	758	0	3,169	524	77.1%	40.1%	4,136	1,331	2,057	502	374	37	781	0	3,212	539	77.7%	40.5%
		南丹市	2,367	654	1,257	320	373	6	512	0	2,142	326	90.5%	49.8%	2,376	663	1,256	328	364	5	520	0	2,140	333	90.1%	50.2%
		京丹波町	1,088	128	612	71	150	1	276	0	1,038	72	95.4%	56.3%	1,098	135	607	69	153	1	277	0	1,037	70	94.4%	51.9%
	小計	7,563	2,088	3,909	877	894	45	1,546	0	6,349	922	83.9%	44.2%	7,610	2,129	3,920	899	891	43	1,578	0	6,389	942	84.0%	44.2%	
中丹	中丹西	福知山市	5,085	1,089	2,987	509	722	8	851	0	4,560	517	89.7%	47.5%	5,088	1,099	3,012	522	725	8	854	0	4,591	530	90.2%	48.2%
		舞鶴市	5,018	1,442	2,863	735	573	9	848	0	4,284	744	85.4%	51.6%	5,036	1,459	2,921	754	592	10	849	0	4,362	764	86.6%	52.4%
		綾部市	2,379	275	1,484	176	398	7	478	0	2,360	183	99.2%	66.5%	2,387	283	1,475	188	393	6	473	0	2,341	194	98.1%	68.6%
	小計	12,482	2,806	7,334	1,420	1,693	24	2,177	0	11,204	1,444	89.8%	51.5%	12,511	2,841	7,408	1,464	1,710	24	2,176	0	11,294	1,488	90.3%	52.4%	
丹後	丹後	宮津市	1,904	636	958	218	195	1	332	0	1,485	219	78.0%	34.4%	1,913	647	951	220	208	1	335	0	1,494	221	78.1%	34.2%
		京丹後市	3,879	937	1,990	377	635	39	638	0	3,263	416	84.1%	44.4%	3,912	949	2,037	377	651	40	685	0	3,373	417	86.2%	43.9%
		伊根町	256	81	134	29	27	7	41	0	202	36	78.9%	44.4%	257	78	136	28	27	6	42	0	205	34	79.8%	43.6%
		与謝野町	1,849	546	924	168	188	21	336	0	1,448	189	78.3%	34.6%	1,875	551	926	168	191	19	341	0	1,458	187	77.8%	33.9%
	小計	7,888	2,200	4,006	792	1,045	68	1,347	0	6,398	860	81.1%	39.1%	7,957	2,225	4,050	793	1,077	66	1,403	0	6,530	859	82.1%	38.6%	
	合計	151,741	42,574	86,500	15,529	17,977	261	21,094	0	125,571	15,790	82.8%	37.1%	152,375	42,902	87,389	15,736	18,156	261	21,392	0	126,937	15,997	83.3%	37.3%	
	合計(京都市除く)	63,138	17,648	35,009	7,145	6,869	198	9,960	0	51,838	7,343	82.1%	41.6%	63,418	17,833	35,384	7,229	6,935	199	10,080	0	52,399	7,428	82.6%	41.7%	

4 介護サービス受給者数【月別・市町村別】(続き)

受給者数(平成30年度)

10月利用者(12月分月報)

11月利用者(1月分月報)

圏域	保健所名	市町村名	10月末認定者数		居宅サービス		地域密着型サービス		施設サービス		合計		認定者の利用割合		11月末認定者数		居宅サービス		地域密着型サービス		施設サービス		合計		認定者の利用割合	
			総数	うち要支援	総数	うち要支援	総数	うち要支援	総数	うち要支援	総数	うち要支援	総数	うち要支援	総数	うち要支援	総数	うち要支援	総数	うち要支援	総数	うち要支援	総数	うち要支援	総数	うち要支援
京都・乙訓	乙訓	京都市	89,219	25,254	52,495	8,606	11,403	64	11,238	0	75,136	8,670	84.2%	34.3%	89,596	25,490	52,613	8,674	11,448	61	11,218	0	75,279	8,735	84.0%	34.3%
		向日市	2,732	740	1,605	275	205	0	347	0	2,157	275	79.0%	37.2%	2,747	743	1,615	285	207	0	358	0	2,180	285	79.4%	38.4%
		長岡京市	4,213	1,237	2,460	492	383	3	523	0	3,366	495	79.9%	40.0%	4,244	1,252	2,454	494	403	4	517	0	3,374	498	79.5%	39.8%
		大山崎町	861	225	533	102	63	0	107	0	703	102	81.6%	45.3%	855	232	520	101	66	0	100	0	686	101	80.2%	43.5%
		計	7,806	2,202	4,598	869	651	3	977	0	6,226	872	79.8%	39.6%	7,846	2,227	4,589	880	676	4	975	0	6,240	884	79.5%	39.7%
小計	97,025	27,456	57,093	9,475	12,054	67	12,215	0	81,362	9,542	83.9%	34.8%	97,442	27,717	57,202	9,554	12,124	65	12,193	0	81,519	9,619	83.7%	34.7%		
山城北	山城北	宇治市	9,819	2,614	5,872	954	1,088	2	1,305	0	8,265	956	84.2%	36.6%	9,906	2,651	6,067	971	1,081	2	1,339	0	8,487	973	85.7%	36.7%
		城陽市	3,820	1,768	1,832	738	501	39	533	0	2,866	777	75.0%	43.9%	3,825	1,776	1,855	759	498	40	519	0	2,872	799	75.1%	45.0%
		八幡市	4,014	1,522	2,040	541	199	5	533	0	2,772	546	69.1%	35.9%	4,035	1,535	2,038	536	193	5	535	0	2,766	541	68.6%	35.2%
		京田辺市	2,912	654	1,657	204	339	2	381	0	2,377	206	81.6%	31.5%	2,928	662	1,659	196	332	1	391	0	2,382	197	81.4%	29.8%
		久御山町	901	358	517	184	90	8	127	0	734	192	81.5%	53.6%	899	353	517	182	94	8	128	0	739	190	82.2%	53.8%
		井手町	483	112	289	61	36	0	96	0	421	61	87.2%	54.5%	490	121	292	63	37	0	93	0	422	63	86.1%	52.1%
		宇治田原町	479	118	269	62	22	0	112	0	403	62	84.1%	52.5%	471	112	483	118	22	0	115	0	620	118	131.6%	105.4%
小計	22,428	7,146	12,476	2,744	2,275	56	3,087	0	17,838	2,800	79.5%	39.2%	22,554	7,210	12,911	2,825	2,257	56	3,120	0	18,288	2,881	81.1%	40.0%		
山城南	山城南	木津川市	2,989	785	1,721	296	273	3	426	0	2,420	299	81.0%	38.1%	3,015	800	1,727	306	277	4	436	0	2,440	310	80.9%	38.8%
		笠置町	140	31	88	19	0	0	28	0	116	19	82.9%	61.3%	137	30	86	18	0	0	27	0	113	18	82.5%	60.0%
		和束町	347	88	205	45	3	0	77	0	285	45	82.1%	51.1%	349	87	199	46	3	0	78	0	280	46	80.2%	52.9%
		精華町	1,460	356	899	187	91	8	244	0	1,234	195	84.5%	54.8%	1,474	367	921	188	90	10	247	0	1,258	198	85.3%	54.0%
		南山城村	280	95	115	19	2	0	56	0	173	19	61.8%	20.0%	282	98	122	23	2	0	57	0	181	23	64.2%	23.5%
小計	5,216	1,355	3,028	566	369	11	831	0	4,228	577	81.1%	42.6%	5,257	1,382	3,055	581	372	14	845	0	4,272	595	81.3%	43.1%		
南丹	南丹	亀岡市	4,114	1,343	2,070	523	379	36	776	0	3,225	559	78.4%	41.6%	4,128	1,335	2,077	526	374	36	784	0	3,235	562	78.4%	42.1%
		南丹市	2,375	664	1,254	326	363	7	513	0	2,130	333	89.7%	50.2%	2,380	662	1,267	325	326	8	512	0	2,105	333	88.4%	50.3%
		京丹波町	1,101	142	609	75	153	1	273	0	1,035	76	94.0%	53.5%	1,103	138	607	72	150	1	266	0	1,023	73	92.7%	52.9%
小計	7,590	2,149	3,933	924	895	44	1,562	0	6,390	968	84.2%	45.0%	7,611	2,135	3,951	923	850	45	1,562	0	6,363	968	83.6%	45.3%		
中丹	中丹西	福知山市	5,090	1,099	3,038	528	729	8	855	0	4,622	536	90.8%	48.8%	5,085	1,090	3,045	530	727	8	849	0	4,621	538	90.9%	49.4%
		舞鶴市	5,047	1,452	2,958	762	595	10	857	0	4,410	772	87.4%	53.2%	5,045	1,448	2,962	763	607	7	860	0	4,429	770	87.8%	53.2%
		綾部市	2,387	290	1,505	195	404	6	478	0	2,387	201	100.0%	69.3%	2,388	291	1,511	200	397	6	474	0	2,382	206	99.7%	70.8%
小計	12,524	2,841	7,501	1,485	1,728	24	2,190	0	11,419	1,509	91.2%	53.1%	12,518	2,829	7,518	1,493	1,731	21	2,183	0	11,432	1,514	91.3%	53.5%		
丹後	丹後	宮津市	1,911	654	949	228	207	1	334	0	1,490	229	78.0%	35.0%	1,916	661	962	236	214	1	322	0	1,498	237	78.2%	35.9%
		京丹後市	3,924	963	2,027	386	655	40	696	0	3,378	426	86.1%	44.2%	3,950	977	2,021	387	659	41	685	0	3,365	428	85.2%	43.8%
		伊根町	255	75	131	24	26	6	39	0	196	30	76.9%	40.0%	259	77	136	26	24	5	41	0	201	31	77.6%	40.3%
		与謝野町	1,864	544	942	161	164	20	344	0	1,450	181	77.8%	33.3%	1,863	548	923	164	194	20	342	0	1,459	184	78.3%	33.6%
小計	7,954	2,236	4,049	799	1,052	67	1,413	0	6,514	866	81.9%	38.7%	7,988	2,263	4,042	813	1,091	67	1,390	0	6,523	880	81.7%	38.9%		
合計	152,737	43,183	88,080	15,993	18,373	269	21,298	0	127,751	16,262	83.6%	37.7%	153,370	43,536	88,679	16,189	18,425	268	21,293	0	128,397	16,457	83.7%	37.8%		
合計(京都市除く)	63,518	17,929	35,585	7,387	6,970	205	10,060	0	52,615	7,592	82.8%	42.3%	63,774	18,046	36,066	7,515	6,977	207	10,075	0	53,118	7,722	83.3%	42.8%		

4 介護サービス受給者数【月別・市町村別】(続き)

受給者数(平成30年度)

12月利用者(2月分月報)

1月利用者(3月分月報)

圏域	保健所名	市町村名	12月末認定者数		居宅サービス		地域密着型サービス		施設サービス		合計		認定者の利用割合		1月末認定者数		居宅サービス		地域密着型サービス		施設サービス		合計		認定者の利用割合	
			総数	うち要支援	総数	うち要支援	総数	うち要支援	総数	うち要支援	総数	うち要支援	総数	うち要支援	総数	うち要支援	総数	うち要支援	総数	うち要支援	総数	うち要支援	総数	うち要支援	総数	うち要支援
京都・乙訓	乙訓	京都市	89,793	25,691	52,702	8,810	11,419	58	11,270	0	75,391	8,868	84.0%	34.5%	89,359	25,768	52,246	8,866	11,328	57	11,194	0	74,768	8,923	83.7%	34.6%
		向日市	2,753	752	1,616	284	203	0	345	0	2,164	284	78.6%	37.8%	2,745	763	1,574	284	196	0	342	0	2,112	284	76.9%	37.2%
		長岡京市	4,270	1,286	2,450	493	401	4	533	0	3,384	497	79.3%	38.6%	4,280	1,291	2,432	486	403	3	532	0	3,367	489	78.7%	37.9%
		大山崎町	865	235	520	98	65	0	101	0	686	98	79.3%	41.7%	856	233	515	101	59	0	95	0	669	101	78.2%	43.3%
		計	7,888	2,273	4,586	875	669	4	979	0	6,234	879	79.0%	38.7%	7,881	2,287	4,521	871	658	3	969	0	6,148	874	78.0%	38.2%
小計	97,681	27,964	57,288	9,685	12,088	62	12,249	0	81,625	9,747	83.6%	34.9%	97,240	28,055	56,767	9,737	11,986	60	12,163	0	80,916	9,797	83.2%	34.9%		
山城北	山城北	宇治市	9,889	2,660	5,990	964	1,149	2	1,300	0	8,439	966	85.3%	36.3%	9,889	2,676	5,972	976	1,104	2	1,304	0	8,380	978	84.7%	36.5%
		城陽市	3,840	1,800	1,843	752	505	41	536	0	2,884	793	75.1%	44.1%	3,835	1,813	1,830	760	493	39	534	0	2,857	799	74.5%	44.1%
		八幡市	4,027	1,549	2,061	549	198	5	523	0	2,782	554	69.1%	35.8%	4,025	1,560	2,048	546	203	5	525	0	2,776	551	69.0%	35.3%
		京田辺市	2,928	670	1,688	201	341	1	388	0	2,417	202	82.5%	30.1%	2,923	671	1,680	197	332	3	380	0	2,392	200	81.8%	29.8%
		久御山町	899	350	512	173	95	8	128	0	735	181	81.8%	51.7%	903	349	514	175	93	9	131	0	738	184	81.7%	52.7%
		井手町	487	122	291	63	36	0	91	0	418	63	85.8%	51.6%	495	126	288	62	35	0	95	0	418	62	84.4%	49.2%
		宇治田原町	473	113	263	58	20	0	110	0	393	58	83.1%	51.3%	478	117	261	55	20	0	108	0	389	55	81.4%	47.0%
小計	22,543	7,264	12,648	2,760	2,344	57	3,076	0	18,068	2,817	80.1%	38.8%	22,548	7,312	12,593	2,771	2,280	58	3,077	0	17,950	2,829	79.6%	38.7%		
山城南	山城南	木津川市	3,043	817	1,718	315	268	4	450	0	2,436	319	80.1%	39.0%	3,052	822	1,696	307	272	4	437	0	2,405	311	78.8%	37.8%
		笠置町	134	29	86	19	0	0	28	0	114	19	85.1%	65.5%	135	29	85	20	0	0	27	0	112	20	83.0%	69.0%
		和束町	347	85	202	47	3	0	83	0	288	47	83.0%	55.3%	345	85	193	42	2	0	82	0	277	42	80.3%	49.4%
		精華町	1,488	379	918	189	95	8	243	0	1,256	197	84.4%	52.0%	1,479	377	919	196	97	10	244	0	1,260	206	85.2%	54.6%
		南山城村	281	96	123	22	2	0	51	0	176	22	62.6%	22.9%	281	96	117	20	2	0	53	0	172	20	61.2%	20.8%
小計	5,293	1,406	3,047	592	368	12	855	0	4,270	604	80.7%	43.0%	5,292	1,409	3,010	585	373	14	843	0	4,226	599	79.9%	42.5%		
南丹	南丹	亀岡市	4,130	1,346	2,080	527	375	38	788	0	3,243	565	78.5%	42.0%	4,098	1,341	2,043	520	372	38	784	0	3,199	558	78.1%	41.6%
		南丹市	2,389	668	1,259	326	305	7	524	0	2,088	333	87.4%	49.9%	2,369	671	1,245	323	305	6	527	0	2,077	329	87.7%	49.0%
		京丹波町	1,099	138	610	69	152	1	274	0	1,036	70	94.3%	50.7%	1,085	139	583	68	148	1	271	0	1,002	69	92.4%	49.6%
小計	7,618	2,152	3,949	922	832	46	1,586	0	6,367	968	83.6%	45.0%	7,552	2,151	3,871	911	825	45	1,582	0	6,278	956	83.1%	44.4%		
中丹	中丹西	福知山市	5,064	1,097	3,017	533	716	8	861	0	4,594	541	90.7%	49.3%	5,059	1,112	2,978	521	703	8	856	0	4,537	529	89.7%	47.6%
		舞鶴市	5,026	1,454	2,961	776	611	9	859	0	4,431	785	88.2%	54.0%	5,024	1,454	2,888	765	600	7	840	0	4,328	772	86.1%	53.1%
		綾部市	2,395	294	1,510	199	400	7	467	0	2,377	206	99.2%	70.1%	2,375	291	1,485	193	398	7	478	0	2,361	200	99.4%	68.7%
小計	12,485	2,845	7,488	1,508	1,727	24	2,187	0	11,402	1,532	91.3%	53.8%	12,458	2,857	7,351	1,479	1,701	22	2,174	0	11,226	1,501	90.1%	52.5%		
丹後	丹後	宮津市	1,902	665	948	227	214	1	340	0	1,502	228	79.0%	34.3%	1,895	664	939	227	201	1	343	0	1,483	228	78.3%	34.3%
		京丹後市	3,967	983	2,036	380	651	43	661	0	3,348	423	84.4%	43.0%	3,917	983	1,980	366	645	39	691	0	3,316	405	84.7%	41.2%
		伊根町	260	77	138	27	26	4	41	0	205	31	78.8%	40.3%	257	76	136	26	25	5	43	0	204	31	79.4%	40.8%
		与謝野町	1,866	539	931	165	194	18	341	0	1,466	183	78.6%	34.0%	1,854	545	934	165	186	18	342	0	1,462	183	78.9%	33.6%
小計	7,995	2,264	4,053	799	1,085	66	1,383	0	6,521	865	81.6%	38.2%	7,923	2,268	3,989	784	1,057	63	1,419	0	6,465	847	81.6%	37.3%		
合計	153,615	43,895	88,473	16,266	18,444	267	21,336	0	128,253	16,533	83.5%	37.7%	153,013	44,052	87,581	16,267	18,222	262	21,258	0	127,061	16,529	83.0%	37.5%		
合計(京都市除く)	63,822	18,204	35,771	7,456	7,025	209	10,066	0	52,862	7,665	82.8%	42.1%	63,654	18,284	35,335	7,401	6,894	205	10,064	0	52,293	7,606	82.2%	41.6%		

4 介護サービス受給者数【月別・市町村別】(続き)

受給者数(平成30年度)

2月利用者(4月分月報)

3月利用者(5月分月報)

圏域	保健所名	市町村名	2月末認定者数		居宅サービス		地域密着型サービス		施設サービス		合計		認定者の利用割合		3月末認定者数		居宅サービス		地域密着型サービス		施設サービス		合計		認定者の利用割合	
			総数	うち要支援	総数	うち要支援	総数	うち要支援	総数	うち要支援	総数	うち要支援	総数	うち要支援	総数	うち要支援	総数	うち要支援	総数	うち要支援	総数	うち要支援	総数	うち要支援	総数	うち要支援
京都・乙訓	乙訓	京都市	89,713	25,951	52,296	8,972	11,466	60	11,247	0	75,009	9,032	83.6%	34.8%	89,897	26,124	52,296	8,972	11,466	60	11,247	0	75,009	9,032	83.4%	34.6%
		向日市	2,741	769	1,571	295	196	0	329	0	2,096	295	76.5%	38.4%	2,740	783	1,588	302	199	0	332	0	2,119	302	77.3%	38.6%
		長岡京市	4,288	1,294	2,432	495	408	3	533	0	3,373	498	78.7%	38.5%	4,284	1,299	2,443	495	414	3	531	0	3,388	498	79.1%	38.3%
		大山崎町	856	232	512	99	62	0	94	0	668	99	78.0%	42.7%	859	237	498	100	59	0	99	0	656	100	76.4%	42.2%
		計	7,885	2,295	4,515	889	666	3	956	0	6,137	892	77.8%	38.9%	7,883	2,319	4,529	897	672	3	962	0	6,163	900	78.2%	38.8%
小計	97,598	28,246	56,811	9,861	12,132	63	12,203	0	81,146	9,924	83.1%	35.1%	97,780	28,443	56,825	9,869	12,138	63	12,209	0	81,172	9,932	83.0%	34.9%		
山城北	山城北	宇治市	9,947	2,693	5,986	981	1,121	2	1,315	0	8,422	983	84.7%	36.5%	10,013	2,704	6,042	1,016	1,120	4	1,327	0	8,489	1,020	84.8%	37.7%
		城陽市	3,837	1,837	1,821	766	504	40	542	0	2,867	806	74.7%	43.9%	3,828	1,830	1,804	756	500	40	543	0	2,847	796	74.4%	43.5%
		八幡市	4,038	1,562	2,049	555	199	5	529	0	2,777	560	68.8%	35.9%	4,063	1,574	2,073	559	212	5	541	0	2,826	564	69.6%	35.8%
		京田辺市	2,908	671	1,683	204	325	3	378	0	2,386	207	82.0%	30.8%	2,916	680	1,692	197	330	3	376	0	2,398	200	82.2%	29.4%
		久御山町	903	343	509	177	99	9	129	0	737	186	81.6%	54.2%	917	347	517	172	96	8	131	0	744	180	81.1%	51.9%
		井手町	503	133	281	67	35	0	93	0	409	67	81.3%	50.4%	499	133	298	72	35	0	94	0	427	72	85.6%	54.1%
		宇治田原町	476	111	267	57	20	0	110	0	397	57	83.4%	51.4%	475	111	260	54	24	0	108	0	392	54	82.5%	48.6%
小計	22,612	7,350	12,596	2,807	2,303	59	3,096	0	17,995	2,866	79.6%	39.0%	22,711	7,379	12,686	2,826	2,317	60	3,120	0	18,123	2,886	79.8%	39.1%		
山城南	山城南	木津川市	3,056	819	1,689	298	276	3	439	0	2,404	301	78.7%	36.8%	3,082	832	1,733	316	286	3	443	0	2,462	319	79.9%	38.3%
		笠置町	138	29	87	19	0	0	30	0	117	19	84.8%	65.5%	140	26	89	18	0	0	31	0	120	18	85.7%	69.2%
		和束町	348	86	204	45	4	0	83	0	291	45	83.6%	52.3%	350	87	201	45	4	0	81	0	286	45	81.7%	51.7%
		精華町	1,484	379	899	194	96	10	237	0	1,232	204	83.0%	53.8%	1,491	382	914	193	100	9	244	0	1,258	202	84.4%	52.9%
		南山城村	281	98	124	21	2	0	56	0	182	21	64.8%	21.4%	284	99	122	25	2	0	56	0	180	25	63.4%	25.3%
小計	5,307	1,411	3,003	577	378	13	845	0	4,226	590	79.6%	41.8%	5,347	1,426	3,059	597	392	12	855	0	4,306	609	80.5%	42.7%		
南丹	南丹	亀岡市	4,083	1,341	2,010	519	363	41	785	0	3,158	560	77.3%	41.8%	4,081	1,343	2,010	529	367	43	801	0	3,178	572	77.9%	42.6%
		南丹市	2,363	668	1,217	321	300	6	518	0	2,035	327	86.1%	49.0%	2,348	670	1,252	326	300	6	523	0	2,075	332	88.4%	49.6%
		京丹波町	1,059	134	574	65	149	1	271	0	994	66	93.9%	49.3%	1,074	138	588	66	152	1	276	0	1,016	67	94.6%	48.6%
		小計	7,505	2,143	3,801	905	812	48	1,574	0	6,187	953	82.4%	44.5%	7,503	2,151	3,850	921	819	50	1,600	0	6,269	971	83.6%	45.1%
中丹	中丹西	福知山市	5,036	1,094	2,953	524	695	8	853	0	4,501	532	89.4%	48.6%	5,052	1,122	2,981	536	704	7	841	0	4,526	543	89.6%	48.4%
		舞鶴市	5,074	1,488	2,932	786	607	8	844	0	4,383	794	86.4%	53.4%	5,102	1,489	2,964	788	615	8	840	0	4,419	796	86.6%	53.5%
		綾部市	2,372	291	1,471	191	381	7	475	0	2,327	198	98.1%	68.0%	2,361	302	1,483	196	392	7	473	0	2,348	203	99.4%	67.2%
		小計	12,482	2,873	7,356	1,501	1,683	23	2,172	0	11,211	1,524	89.8%	53.0%	12,515	2,913	7,428	1,520	1,711	22	2,154	0	11,293	1,542	90.2%	52.9%
丹後	丹後	宮津市	1,897	661	943	236	202	1	343	0	1,488	237	78.4%	35.9%	1,902	665	959	243	215	1	342	0	1,516	244	79.7%	36.7%
		京丹後市	3,927	990	1,988	379	640	41	681	0	3,309	420	84.3%	42.4%	3,942	995	2,014	379	652	39	703	0	3,369	418	85.5%	42.0%
		伊根町	258	74	134	26	25	5	42	0	201	31	77.9%	41.9%	259	77	131	27	27	7	45	0	203	34	78.4%	44.2%
		与謝野町	1,859	541	941	171	197	18	328	0	1,466	189	78.9%	34.9%	1,875	545	986	173	203	17	330	0	1,519	190	81.0%	34.9%
		小計	7,941	2,266	4,006	812	1,064	65	1,394	0	6,464	877	81.4%	38.7%	7,978	2,282	4,090	822	1,097	64	1,420	0	6,607	886	82.8%	38.8%
合計	153,445	44,289	87,573	16,463	18,372	271	21,284	0	127,229	16,734	82.9%	37.8%	153,834	44,594	87,938	16,555	18,474	271	21,358	0	127,770	16,826	83.1%	37.7%		
合計(京都市除く)	63,732	18,338	35,277	7,491	6,906	211	10,037	0	52,220	7,702	81.9%	42.0%	63,937	18,470	35,642	7,583	7,008	211	10,111	0	52,761	7,794	82.5%	42.2%		

5 介護給付費の状況
【サービス区分別・月別・市町村別】

5-(1) 介護給付費支出額一覧【サービス区分別・市町村別】(平成30年度)

(単位:円)

圏域	保健所	市町村	居宅(介護予防)サービス (内訳は別紙参照)	地域密着型(介護予防)サービス	施設サービス (内訳は別紙参照)	特定入所者介護(介護予防)サービス費	高額介護(介護予防)サービス費	高額医療合算介護(介護予防)サービス費	国保連合会への審査支払委託経費	支出額合計(A)
京都・乙訓		京都市	59,364,519,497	18,786,352,485	38,921,146,215	3,962,730,432	3,515,985,279	481,759,671	133,303,560	125,165,797,139
	乙訓	向日市	1,920,393,736	462,495,921	1,160,806,013	106,390,738	95,968,905	13,197,256	3,934,920	3,763,187,489
		長岡京市	2,852,586,565	915,980,327	1,779,826,361	171,544,261	104,779,205	20,812,799	6,110,520	5,851,640,038
		大山崎町	673,958,342	195,885,232	326,909,245	38,461,377	32,779,510	6,522,770	1,305,600	1,275,822,076
		小計	5,446,938,643	1,574,361,480	3,267,541,619	316,396,376	233,527,620	40,532,825	11,351,040	10,890,649,603
	小計	64,811,458,140	20,360,713,965	42,188,687,834	4,279,126,808	3,749,512,899	522,292,496	144,654,600	136,056,446,742	
山城北	山城北	宇治市	6,242,473,813	1,837,349,455	4,287,696,663	373,306,658	322,001,458	42,792,897	13,835,640	13,119,456,584
		城陽市	1,749,652,418	901,569,823	1,649,105,815	177,230,030	107,498,928	16,975,125	4,456,020	4,606,488,159
		八幡市	2,331,691,432	420,715,226	1,728,455,563	156,377,723	137,614,892	15,987,107	4,987,500	4,795,829,443
		京田辺市	1,985,054,575	449,001,456	1,215,341,174	112,234,095	105,419,729	12,464,117	4,175,220	3,883,690,366
		久御山町	511,670,906	146,465,033	416,100,934	37,948,580	23,708,249	2,929,323	1,196,520	1,140,019,545
		井手町	364,592,788	45,889,745	284,434,645	30,044,950	16,739,016	3,367,604	745,680	745,814,428
		宇治田原町	262,729,460	15,126,555	332,504,300	29,711,440	11,771,821	188,346	618,480	652,650,402
	小計	13,447,865,392	3,816,117,293	9,913,639,094	916,853,476	724,754,093	94,704,519	30,015,060	28,943,948,927	
山城南	山城南	木津川市	2,064,223,969	586,792,444	1,377,047,362	126,558,189	93,590,644	13,636,426	4,150,800	4,265,999,834
		笠置町	114,589,921	0	91,638,067	11,492,690	5,866,055	720,563	231,240	224,538,536
		和束町	247,852,093	2,878,146	254,436,917	40,479,580	14,933,713	1,338,047	503,700	562,422,196
		精華町	1,128,409,061	167,735,005	791,954,465	78,500,640	50,965,295	6,384,570	2,284,560	2,226,233,596
		南山城村	145,499,728	4,226,131	165,917,395	23,902,525	8,480,626	762,723	288,000	349,077,128
	小計	3,700,574,772	761,631,726	2,680,994,206	280,933,624	173,836,333	22,842,329	7,458,300	7,628,271,290	
南丹	南丹	亀岡市	2,226,736,053	627,492,614	2,644,727,073	235,982,343	150,330,719	18,247,144	5,186,855	5,908,702,801
		南丹市	1,304,913,259	540,420,483	1,604,898,626	178,354,301	75,974,577	10,328,339	3,209,880	3,718,099,465
		京丹波町	744,133,972	253,986,483	830,415,494	111,077,478	40,352,202	4,954,757	1,596,480	1,986,516,866
	小計	4,275,783,284	1,421,899,580	5,080,041,193	525,414,122	266,657,498	33,530,240	9,993,215	11,613,319,132	
中丹	中丹西	福知山市	3,024,657,421	1,126,646,606	2,597,556,130	294,486,971	139,934,359	20,973,208	7,332,900	7,211,587,595
		舞鶴市	2,949,093,768	1,004,161,653	2,673,403,607	253,928,393	153,520,063	20,716,563	7,124,400	7,061,948,447
		綾部市	1,593,796,802	804,760,013	1,439,245,031	160,127,585	80,931,616	11,610,233	3,706,080	4,094,177,360
	小計	7,567,547,991	2,935,568,272	6,710,204,768	708,542,949	374,386,038	53,300,004	18,163,380	18,367,713,402	
丹後	丹後	宮津市	985,109,085	264,920,007	1,084,381,282	114,463,492	52,459,969	7,070,850	2,434,920	2,510,839,605
		京丹後市	2,218,433,638	1,190,398,176	2,077,384,188	286,313,286	105,298,170	16,236,884	4,914,060	5,898,978,402
		伊根町	144,306,355	51,389,830	127,936,431	16,700,090	6,769,750	474,062	340,860	347,917,378
		与謝野町	974,027,086	324,212,641	1,070,043,854	139,502,840	55,276,908	6,877,818	2,353,920	2,572,295,067
	小計	4,321,876,164	1,830,920,654	4,359,745,755	556,979,708	219,804,797	30,659,614	10,043,760	11,330,030,452	
合計	98,125,105,743	31,126,851,490	70,933,312,850	7,267,850,687	5,508,951,658	757,329,202	220,328,315	213,939,729,945		
合計(京都市除く)	38,760,586,246	12,340,499,005	32,012,166,635	3,305,120,255	1,992,966,379	275,569,531	87,024,755	88,773,932,806		

5-(2) 介護給付費の状況【サービス区分別・市町村別】(平成30年度)

(単位:円)

圏域	保健所	市町村名	居宅(介護予防)サービス													
			訪問サービス		通所サービス		短期入所サービス		福祉用具・住宅改修サービス		特定施設入居者生活介護		居宅介護支援・介護予防支援		合計	
			給付総額	うち予防給付	給付総額	うち予防給付	給付総額	うち予防給付	給付総額	うち予防給付	給付総額	うち予防給付	給付総額	うち予防給付	給付総額	うち予防給付
京都・乙訓	乙訓	京都市	18,958,717,077	368,703,076	18,321,778,653	435,291,032	4,032,909,193	22,026,027	5,906,151,583	716,199,321	4,607,701,862	97,608,603	7,537,261,129	447,709,839	59,364,519,497	2,087,537,898
		向日市	511,949,921	9,465,248	719,316,441	30,838,398	147,595,179	388,053	181,015,403	22,934,634	131,991,739	2,294,208	228,525,053	14,295,275	1,920,393,736	80,215,816
		長岡京市	711,340,590	13,761,986	1,012,176,458	75,756,562	240,212,884	681,698	273,018,016	36,309,948	303,206,976	17,276,033	312,631,641	24,239,783	2,852,586,565	168,026,010
		大山崎町	140,286,205	994,708	293,593,329	19,719,482	59,273,269	330,398	56,963,471	6,242,042	52,849,327	253,455	70,992,741	5,172,547	673,958,342	32,712,632
		小計	1,363,576,716	24,221,942	2,025,086,228	126,314,442	447,081,332	1,400,149	510,996,890	65,486,624	488,048,042	19,823,696	612,149,435	43,707,605	5,446,938,643	280,954,458
小計	20,322,293,793	392,925,018	20,346,864,881	561,605,474	4,479,990,525	23,426,176	6,417,148,473	781,685,945	5,095,749,904	117,432,299	8,149,410,564	491,417,444	64,811,458,140	2,368,492,356		
山城北	山城北	宇治市	1,825,849,246	37,640,894	1,867,941,337	35,000,907	491,906,749	4,738,228	618,110,210	89,042,319	643,484,554	37,526,985	795,181,717	45,790,144	6,242,473,813	249,739,477
		城陽市	567,341,628	44,257,730	519,232,843	75,040,709	128,188,987	7,062,333	218,771,131	65,516,020	113,611,696	17,364,926	202,506,133	36,071,650	1,749,652,418	245,313,368
		八幡市	660,118,070	25,087,610	833,008,824	93,815,812	116,837,649	1,443,808	218,388,139	45,826,574	238,408,726	17,586,137	264,930,024	27,642,491	2,331,691,432	211,402,432
		京田辺市	566,251,748	10,826,931	620,866,824	24,815,473	163,709,303	1,017,292	171,936,196	15,612,334	223,947,882	5,494,378	238,342,622	9,631,653	1,985,054,575	67,398,061
		久御山町	130,863,270	7,034,600	180,968,389	9,567,405	46,107,902	536,131	73,030,252	20,257,348	15,964,779	797,861	64,736,314	9,128,455	511,670,906	47,321,800
		井手町	95,265,898	5,243,677	144,474,590	656,496	25,210,068	30,933	41,307,758	7,195,719	14,083,773	1,059,557	44,250,701	3,004,600	364,592,788	17,190,982
		宇治田原町	53,424,939	1,478,885	91,623,151	3,017,232	32,050,674	19,071	25,596,534	3,219,879	19,076,746	0	40,957,416	1,525,140	262,729,460	9,260,207
		小計	3,899,114,799	131,570,327	4,258,115,958	241,914,034	1,004,011,332	14,847,796	1,367,140,220	246,670,193	1,268,578,156	79,829,844	1,650,904,927	132,794,133	13,447,865,392	847,626,327
山城南	山城南	木津川市	523,972,761	18,453,477	784,695,353	30,544,759	183,190,207	1,590,308	169,727,089	24,634,030	179,602,628	5,635,589	223,035,931	15,168,257	2,064,223,969	96,026,420
		笠置町	28,225,601	1,764,716	41,421,051	544,581	17,960,727	164,884	12,196,592	2,069,915	7,319,388	0	7,466,562	979,900	114,589,921	5,523,996
		和束町	51,065,866	4,488,259	100,214,928	889,572	44,221,177	828,900	17,513,606	4,236,527	10,150,292	0	24,686,224	2,379,100	247,852,093	12,822,358
		精華町	267,084,002	14,799,057	455,760,773	23,544,179	85,282,084	1,518,235	104,424,782	14,962,974	94,298,118	5,956,719	121,559,302	9,430,144	1,128,409,061	70,211,308
		南山城村	23,852,431	169,416	47,015,558	0	34,505,263	0	16,711,887	3,368,664	5,330,899	0	18,083,690	1,107,200	145,499,728	4,645,280
		小計	894,200,661	39,674,925	1,429,107,663	55,523,091	365,159,458	4,102,327	320,573,956	49,272,110	296,701,325	11,592,308	394,831,709	29,064,601	3,700,574,772	189,229,362
南丹	南丹	亀岡市	666,317,982	22,888,431	770,914,950	36,229,562	248,634,471	3,624,613	242,493,824	45,580,646	33,466,540	1,151,995	264,908,286	25,530,472	2,226,736,053	135,005,719
		南丹市	301,772,302	15,872,967	432,672,506	34,813,462	260,320,447	3,646,590	134,476,361	25,665,058	12,475,116	0	163,196,527	16,466,920	1,304,913,259	96,464,997
		京丹波町	131,988,033	1,410,354	319,743,841	9,903,438	128,903,840	1,350,402	63,296,103	6,919,603	8,335,655	0	91,866,500	3,616,500	744,133,972	23,200,297
		小計	1,100,078,317	40,171,752	1,523,331,297	80,946,462	637,858,758	8,621,605	440,266,288	78,165,307	54,277,311	1,151,995	519,971,313	45,613,892	4,275,783,284	254,671,013
中丹	中丹	福知山市	759,485,698	11,550,711	1,042,455,837	33,545,156	289,349,793	2,619,028	367,778,097	54,465,884	131,212,800	2,831,623	434,375,196	26,702,136	3,024,657,421	131,714,538
		舞鶴市	759,472,494	33,619,684	1,065,623,461	58,704,151	269,272,962	2,403,269	349,175,283	71,465,755	129,871,547	6,938,994	375,678,021	38,657,540	2,949,093,768	211,789,393
		綾部市	374,470,460	5,065,619	571,206,105	5,053,183	208,583,819	487,980	185,720,717	18,582,251	33,153,978	2,480,202	220,661,723	9,034,400	1,593,796,802	40,703,635
		小計	1,893,428,652	50,236,014	2,679,285,403	97,302,490	767,206,574	5,510,277	902,674,097	144,513,890	294,238,325	12,250,819	1,030,714,940	74,394,076	7,567,547,991	384,207,566
丹後	丹後	宮津市	236,206,635	20,764,917	263,770,397	5,978,445	157,827,967	2,613,624	103,610,119	19,765,146	95,034,921	3,920,225	128,659,046	11,225,859	985,109,085	64,268,216
		京丹後市	332,834,192	20,808,524	888,132,356	19,431,943	413,043,872	3,693,727	204,271,882	30,886,883	85,287,654	1,385,937	294,863,682	18,516,458	2,218,433,638	94,723,472
		伊根町	41,834,445	1,268,712	47,534,238	1,752,983	15,205,491	601,352	15,489,068	1,502,296	9,822,876	0	14,420,237	1,349,700	144,306,355	6,475,043
		与謝野町	206,501,935	6,995,138	356,068,240	79,137	142,798,602	2,692,688	103,311,223	17,155,971	38,152,077	1,569,284	127,195,009	7,951,500	974,027,086	36,443,718
		小計	817,377,207	49,837,291	1,555,505,231	27,242,508	728,875,932	9,601,391	426,682,292	69,310,296	228,297,528	6,875,446	565,137,974	39,043,517	4,321,876,164	201,910,449
合計	28,926,493,429	704,415,327	31,792,210,433	1,064,534,059	7,983,102,579	66,109,572	9,874,485,326	1,369,617,741	7,237,842,549	229,132,711	12,310,971,427	812,327,663	98,125,105,743	4,246,137,073		
合計(京都市除く)	9,967,776,352	335,712,251	13,470,431,780	629,243,027	3,950,193,386	44,083,545	3,968,333,743	653,418,420	2,630,140,687	131,524,108	4,773,710,298	364,617,824	38,760,586,246	2,158,599,175		

5-(2) 介護給付費の状況【サービス区分別・市町村別】(平成30年度)(続き)

(単位:円)

圏域	保健所	市町村名	地域密着型(介護予防)サービス		施設サービス				サービス合計			
			合計		介護老人福祉施設	介護老人保健施設	介護療養型医療施設	介護医療院	合計	合計		
			給付総額	うち予防給付						給付総額	うち予防給付	
京都・乙訓	乙訓	京都市	18,786,352,485	52,785,782	16,657,174,486	13,688,340,031	8,453,373,250	122,258,448	38,921,146,215	117,072,018,197	2,140,323,680	
		向日市	462,495,921	131,986	516,641,432	423,825,649	220,079,669	259,263	1,160,806,013	3,543,695,670	80,347,802	
		長岡京市	915,980,327	3,641,070	885,975,478	585,660,509	303,339,351	4,851,023	1,779,826,361	5,548,393,253	171,667,080	
		大山崎町	195,885,232	0	180,166,878	102,738,011	44,004,356	0	326,909,245	1,196,752,819	32,712,632	
		小計	1,574,361,480	3,773,056	1,582,783,788	1,112,224,169	567,423,376	5,110,286	3,262,431,333	10,288,841,742	284,727,514	
小計	20,360,713,965	56,558,838	18,239,958,274	14,800,564,200	9,020,796,626	127,368,734	42,183,577,548	127,360,859,939	2,425,051,194			
山城北	山城北	宇治市	1,837,349,455	1,125,965	2,007,766,088	1,619,853,204	625,169,831	34,907,540	4,287,696,663	12,367,519,931	250,865,442	
		城陽市	901,569,823	31,865,965	913,539,776	614,818,125	117,051,015	3,696,899	1,649,105,815	4,300,328,056	277,179,333	
		八幡市	420,715,226	5,042,430	638,209,431	998,756,357	90,350,201	1,139,574	1,728,455,563	4,480,862,221	216,444,862	
		京田辺市	449,001,456	1,117,663	662,493,926	491,545,069	60,490,190	811,989	1,215,341,174	3,649,397,205	68,515,724	
		久御山町	146,465,033	7,544,192	209,345,744	169,693,948	37,061,242	0	416,100,934	1,074,236,873	54,865,992	
		井手町	45,889,745	0	186,576,309	93,099,879	4,361,129	397,328	284,434,645	694,917,178	17,190,982	
		宇治田原町	15,126,555	0	199,606,920	121,974,326	10,126,731	796,323	332,504,300	610,360,315	9,260,207	
小計	3,816,117,293	46,696,215	4,817,538,194	4,109,740,908	944,610,339	41,749,653	9,913,639,094	27,177,621,779	894,322,542			
山城南	山城南	木津川市	586,792,444	2,704,177	762,263,833	507,765,019	79,134,354	27,884,156	1,377,047,362	4,028,063,775	98,730,597	
		笠置町	0	0	58,172,281	26,990,044	6,343,957	131,785	91,638,067	206,227,988	5,523,996	
		和束町	2,878,146	0	168,646,657	77,138,523	8,017,993	633,744	254,436,917	505,167,156	12,822,358	
		精華町	167,735,005	6,467,294	498,819,423	265,374,512	21,053,695	6,706,835	791,954,465	2,088,098,531	76,678,602	
		南山城村	4,226,131	0	104,694,881	61,182,588	0	39,926	165,917,395	315,643,254	4,645,280	
小計	761,631,726	9,171,471	1,592,597,075	938,450,686	114,549,999	35,396,446	2,680,994,206	7,143,200,704	198,400,833			
南丹	南丹	亀岡市	627,492,614	27,362,661	1,157,537,582	1,219,658,581	265,541,601	1,989,309	2,644,727,073	5,498,955,740	162,368,380	
		南丹市	540,420,483	4,406,784	948,362,024	546,174,658	109,963,751	398,193	1,604,898,626	3,450,232,368	100,871,781	
		京丹波町	253,986,483	737,487	600,551,584	156,706,503	73,157,407	0	830,415,494	1,828,535,949	23,937,784	
小計	1,421,899,580	32,506,932	2,706,451,190	1,922,539,742	448,662,759	2,387,502	5,080,041,193	10,777,724,057	287,177,945			
中丹	中丹	中丹西	福知山市	1,126,646,606	6,082,227	1,954,869,643	598,112,140	44,265,845	308,502	2,597,556,130	6,748,860,157	137,796,765
		中丹東	舞鶴市	1,004,161,653	7,331,770	1,287,967,444	1,343,263,834	42,172,329	0	2,673,403,607	6,626,659,028	219,121,163
		綾部市	804,760,013	4,608,027	919,294,570	494,139,546	25,317,457	493,458	1,439,245,031	3,837,801,846	45,311,662	
小計	2,935,568,272	18,022,024	4,162,131,657	2,435,515,520	111,755,631	801,960	6,710,204,768	17,213,321,031	402,229,590			
丹後	丹後	宮津市	264,920,007	1,070,028	747,802,495	331,819,250	4,362,209	397,328	1,084,381,282	2,334,410,374	65,338,244	
		京丹後市	1,190,398,176	31,687,416	1,804,425,963	267,864,693	5,093,532	0	2,077,384,188	5,486,216,002	126,410,888	
		伊根町	51,389,830	4,346,568	106,691,790	19,501,341	1,743,300	0	127,936,431	323,632,616	10,821,611	
		与謝野町	324,212,641	15,015,309	842,438,302	219,458,130	8,147,422	0	1,070,043,854	2,368,283,581	51,459,027	
小計	1,830,920,654	52,119,321	3,501,358,550	838,643,414	19,346,463	397,328	4,359,745,755	10,512,542,573	254,029,770			
合計(京都市除く)		12,340,499,005	162,289,019	18,362,860,454	11,357,114,439	2,206,348,567	85,843,175	32,007,056,349	83,113,251,886	2,320,888,194		

5-(3) 介護給付費の状況【月別・市町村別】(平成30年度)

(国保連審査分)

(単位：円)

圏域	保健所	市町村名	平成30年3月	4月	5月	6月	7月	8月	9月	10月	11月	12月	平成31年1月	2月	3月	計
京都・乙訓	乙訓	京都市	9,631,417,887	9,416,641,395	9,906,854,891	9,669,992,783	9,904,580,833	9,853,610,050	9,579,189,241	10,011,331,885	9,790,275,139	9,837,208,041	9,569,720,845	9,148,164,438	0	116,318,987,428
		向日市	304,870,730	291,715,534	297,004,493	291,772,150	300,216,819	295,242,498	292,818,807	302,273,914	295,795,511	295,035,892	281,023,018	270,617,372	0	3,518,386,738
		長岡京市	463,003,515	441,677,567	461,865,258	457,993,599	466,709,407	467,743,972	453,257,188	474,298,574	459,537,771	466,898,211	460,087,078	435,231,606	0	5,508,303,746
		大山崎町	97,089,766	93,140,524	101,017,208	100,721,661	102,219,673	103,379,087	101,387,627	103,584,868	101,994,963	99,756,243	95,072,505	91,869,809	0	1,191,233,934
		小計	864,964,011	826,533,625	859,886,959	850,487,410	869,145,899	866,365,557	847,463,622	880,157,356	857,328,245	861,690,346	836,182,601	797,718,787	0	10,217,924,418
小計	10,496,381,898	10,243,175,020	10,766,741,850	10,520,480,193	10,773,726,732	10,719,975,607	10,426,652,863	10,891,489,241	10,647,603,384	10,698,898,387	10,405,903,446	9,945,883,225	0	126,536,911,846		
山城北	山城北	宇治市	1,008,876,363	992,729,262	1,034,804,333	1,009,452,270	1,050,240,369	1,028,292,372	1,009,785,235	1,055,353,441	1,033,392,392	1,034,034,909	1,014,543,009	983,324,142	0	12,254,828,097
		城陽市	363,140,634	345,774,128	362,771,291	358,990,500	356,105,498	361,252,213	344,252,174	364,508,248	356,393,233	354,809,089	356,693,762	335,722,035	0	4,260,412,805
		八幡市	367,061,222	357,130,430	373,134,226	364,260,620	377,882,492	379,061,618	365,667,690	381,692,790	372,453,906	378,405,444	370,680,479	352,163,961	0	4,439,594,878
		京田辺市	300,355,287	290,727,240	303,871,508	302,526,299	309,251,969	305,811,980	299,453,792	313,725,187	304,403,262	309,308,885	299,678,409	283,962,875	0	3,623,076,693
		久御山町	83,133,617	90,034,639	93,971,620	90,476,951	89,959,299	90,278,350	88,426,929	88,421,217	87,233,721	89,427,736	86,441,095	83,679,475	0	1,061,484,649
		井手町	59,398,698	57,462,854	58,773,347	56,878,847	61,700,041	58,188,480	55,102,858	59,860,819	57,368,132	56,217,113	56,283,007	51,732,249	0	688,966,445
		宇治田原町	51,564,687	50,019,214	53,186,726	49,621,444	49,811,199	52,036,130	51,364,259	53,069,502	49,549,373	48,568,363	48,246,314	47,357,841	0	604,395,052
小計	2,233,530,508	2,183,877,767	2,280,513,051	2,232,206,931	2,294,950,867	2,274,921,143	2,214,052,937	2,316,631,204	2,260,794,019	2,270,771,539	2,232,566,075	2,137,942,578	0	26,932,758,619		
山城南	山城南	木津川市	329,915,215	318,376,890	335,407,635	328,540,308	336,817,569	339,574,460	328,177,141	345,385,322	340,579,004	340,808,431	333,218,994	318,513,098	0	3,995,314,067
		笠置町	16,895,545	16,442,406	16,318,062	17,181,111	18,068,081	17,379,933	17,185,700	17,322,704	17,001,862	16,839,694	17,291,600	16,961,245	0	204,887,943
		和束町	41,848,492	40,232,967	41,695,360	39,604,375	42,511,081	41,776,655	42,678,749	43,574,131	41,552,107	42,984,043	41,768,614	41,578,238	0	501,804,812
		精華町	169,624,545	166,336,406	176,137,407	171,102,250	177,627,661	175,062,504	171,316,247	178,489,758	176,404,808	176,409,188	171,256,054	163,393,646	0	2,073,160,474
		南山城村	23,493,139	24,456,865	25,796,588	25,552,422	26,980,111	26,393,588	24,948,803	28,318,343	28,497,948	25,793,476	26,222,185	25,747,539	0	312,201,007
小計	581,776,936	565,845,534	595,355,052	581,980,466	602,004,503	600,187,140	584,306,640	613,090,258	604,035,729	602,834,832	589,757,447	566,193,766	0	7,087,368,303		
南丹	南丹	亀岡市	454,231,104	434,963,573	469,786,931	455,362,891	461,115,325	459,278,508	452,963,392	470,299,743	455,870,134	463,007,080	453,693,182	426,261,912	0	5,456,833,775
		南丹市	288,804,186	276,571,170	293,564,989	287,952,569	289,212,772	294,842,590	284,733,780	293,106,795	285,856,320	290,291,325	286,158,069	264,384,714	0	3,435,479,279
		京丹波町	144,611,618	142,355,707	156,485,774	170,010,348	155,222,522	154,993,579	150,274,935	156,165,859	147,345,568	153,315,668	150,927,706	139,085,223	0	1,820,794,507
小計	887,646,908	853,890,450	919,837,694	913,325,808	905,550,619	909,114,677	887,972,107	919,572,397	889,072,022	906,614,073	890,778,957	829,731,849	0	10,713,107,561		
中丹	中丹	中丹西 福知山市	552,454,285	537,018,312	577,008,434	560,909,486	563,405,833	575,029,893	555,756,323	583,164,657	562,227,633	564,321,863	555,374,934	519,826,735	0	6,706,498,388
		中丹東 舞鶴市	548,616,696	524,521,023	562,879,888	546,292,030	560,324,635	555,007,277	543,396,725	573,622,630	556,312,961	559,733,498	541,435,904	514,671,320	0	6,586,814,587
		綾部市	333,567,456	312,810,059	319,354,500	316,428,305	333,160,328	329,183,988	312,437,659	325,421,516	315,012,988	316,349,512	312,016,259	293,875,422	0	3,819,617,992
小計	1,434,638,437	1,374,349,394	1,459,242,822	1,423,629,821	1,456,890,796	1,459,221,158	1,411,590,707	1,482,208,803	1,433,553,582	1,440,404,873	1,408,827,097	1,328,373,477	0	17,112,930,967		
丹後	丹後	宮津市	192,112,449	189,611,745	202,341,794	197,894,997	199,418,581	196,054,050	190,932,193	195,747,836	191,325,653	194,465,438	192,108,316	179,024,266	0	2,321,037,318
		京丹後市	446,033,172	436,902,102	454,285,871	455,790,098	462,975,587	469,415,895	456,992,292	471,723,401	456,635,152	465,903,449	453,288,884	426,908,633	0	5,456,854,536
		伊根町	25,500,048	25,669,799	26,681,577	26,027,661	26,061,099	27,367,297	25,830,014	27,072,631	28,906,533	28,576,077	27,899,524	25,992,324	0	321,584,584
		与謝野町	195,128,143	192,645,465	198,203,706	195,998,711	199,913,138	199,233,047	195,073,492	199,245,125	201,747,921	198,214,477	194,285,116	182,096,800	0	2,351,785,141
小計	858,773,812	844,829,111	881,512,948	875,711,467	888,368,405	892,070,289	868,827,991	893,788,993	878,615,259	887,159,441	867,581,840	814,022,023	0	10,451,261,579		
合計	16,492,748,499	16,065,967,276	16,903,203,417	16,547,334,686	16,921,491,922	16,855,490,014	16,393,403,245	17,116,780,896	16,713,673,995	16,806,683,145	16,395,414,862	15,622,146,918	0	198,834,338,875		
合計(京都市除く)	6,861,330,612	6,649,325,881	6,996,348,526	6,877,341,903	7,016,911,089	7,001,879,964	6,814,214,004	7,105,449,011	6,923,398,856	6,969,475,104	6,825,694,017	6,473,982,480	0	82,515,351,447		

5-(3) 介護給付費の状況【月別・市町村別】(平成30年度)(続き)

(市町村窓口払分)

(単位：円)

圏域	保健所	市町村名	平成30年3月	4月	5月	6月	7月	8月	9月	10月	11月	12月	平成31年1月	2月	3月	計
京都・乙訓	乙訓	京都市	0	64,331,766	75,249,818	65,599,237	70,013,801	62,713,796	49,613,418	60,496,606	60,310,296	62,794,576	55,534,521	56,047,276	70,325,658	753,030,769
		向日市	0	1,433,876	2,566,771	1,620,471	1,772,236	2,430,475	2,406,601	2,213,353	1,683,014	1,632,091	2,663,648	2,595,980	2,290,416	25,308,932
		長岡京市	0	3,491,451	2,846,906	2,927,411	3,007,740	3,623,433	3,541,566	2,225,101	3,905,350	3,776,113	4,243,322	3,352,941	3,148,173	40,089,507
		大山崎町	0	465,425	726,085	358,736	747,996	311,772	363,500	205,016	480,395	478,555	677,606	533,974	169,825	5,518,885
		小計	0	5,390,752	6,139,762	4,906,618	5,527,972	6,365,680	6,311,667	4,643,470	6,068,759	5,886,759	7,584,576	6,482,895	5,608,414	70,917,324
小計	0	69,722,518	81,389,580	70,505,855	75,541,773	69,079,476	55,925,085	65,140,076	66,379,055	68,681,335	63,119,097	62,530,171	75,934,072	823,948,093		
山城北	山城北	宇治市	0	9,062,729	11,146,852	9,754,949	11,081,846	8,456,325	10,732,349	8,081,884	9,041,993	8,257,713	9,474,385	8,851,327	8,749,482	112,691,834
		城陽市	0	3,203,774	3,594,342	3,525,398	3,807,446	3,311,773	1,658,015	3,605,443	4,502,985	3,374,491	2,240,673	3,327,573	3,763,338	39,915,251
		八幡市	0	4,556,813	4,177,990	2,701,629	4,325,562	3,038,447	2,196,782	3,647,583	3,822,815	4,758,141	2,167,114	3,121,704	2,752,763	41,267,343
		京田辺市	0	1,163,666	1,970,152	1,745,193	2,703,392	2,217,225	2,321,988	2,593,146	2,832,709	1,547,746	1,689,653	2,049,649	3,485,993	26,320,512
		久御山町	0	1,149,116	1,782,112	2,385,679	1,049,065	717,148	834,090	463,479	1,003,406	1,107,694	851,637	715,418	693,380	12,752,224
		井手町	0	636,903	599,287	665,816	754,665	312,454	281,314	423,584	874,827	659,189	250,554	153,630	338,510	5,950,733
		宇治田原町	0	112,500	86,184	1,337,109	917,915	338,220	274,805	205,381	486,350	693,927	358,596	48,780	1,105,496	5,965,263
		小計	0	19,885,501	23,356,919	22,115,773	24,639,891	18,391,592	18,299,343	19,020,500	22,565,085	20,398,901	17,032,612	18,268,081	20,888,962	244,863,160
山城南	山城南	木津川市	0	2,824,910	2,182,321	3,172,582	3,221,291	3,400,691	1,763,527	2,909,071	2,564,009	3,602,321	3,040,464	2,023,131	2,045,390	32,749,708
		笠置町	0	0	355,542	43,920	188,325	179,800	32,198	181,800	104,212	0	0	173,400	80,848	1,340,045
		和束町	0	98,841	546,702	52,754	387,518	326,176	477,243	199,828	47,823	204,300	437,874	347,263	236,022	3,362,344
		精華町	0	182,211	1,099,550	1,144,311	978,176	1,509,461	1,389,668	1,549,564	943,545	1,530,291	1,126,195	1,075,678	2,409,407	14,938,057
		南山城村	0	529,859	274,289	370,178	587,332	217,743	126,869	205,723	471,869	0	132,305	497,048	29,032	3,442,247
		小計	0	3,635,821	4,458,404	4,783,745	5,362,642	5,633,871	3,789,505	5,045,986	4,131,458	5,336,912	4,736,838	4,116,520	4,800,699	55,832,401
南丹	南丹	亀岡市	0	4,095,836	3,239,525	3,452,653	3,189,630	3,630,004	3,350,395	2,983,575	3,927,871	3,917,018	4,335,617	2,778,818	3,221,023	42,121,965
		南丹市	0	1,483,584	1,092,554	662,470	934,619	1,782,494	1,341,658	1,522,365	1,329,104	704,094	1,256,589	1,287,532	1,356,026	14,753,089
		京丹波町	0	884,268	687,951	684,246	474,829	459,863	517,361	627,403	1,081,761	706,782	763,665	719,931	133,382	7,741,442
		小計	0	6,463,688	5,020,030	4,799,369	4,599,078	5,872,361	5,209,414	5,133,343	6,338,736	5,327,894	6,355,871	4,786,281	4,710,431	64,616,496
中丹	中丹	福知山市	0	3,762,932	2,866,034	3,634,502	2,226,297	4,843,540	3,337,865	3,900,581	4,173,575	3,486,177	3,689,567	3,437,826	3,002,873	42,361,769
		舞鶴市	0	2,374,751	2,694,276	3,419,343	4,573,319	3,422,121	1,972,458	3,851,899	3,786,521	4,404,516	3,096,284	2,871,210	3,377,743	39,844,441
		綾部市	0	1,278,492	1,119,210	1,623,410	2,009,239	1,370,938	1,411,479	1,797,647	1,658,982	1,835,890	1,795,647	1,527,225	755,695	18,183,854
		小計	0	7,416,175	6,679,520	8,677,255	8,808,855	9,636,599	6,721,802	9,550,127	9,619,078	9,726,583	8,581,498	7,836,261	7,136,311	100,390,064
丹後	丹後	宮津市	0	1,087,522	791,102	1,585,158	825,791	1,393,793	447,819	736,594	1,791,737	1,670,868	754,093	1,153,407	1,135,172	13,373,056
		京丹後市	0	1,300,043	3,373,055	3,252,953	2,158,401	2,880,563	2,069,606	3,244,174	2,837,636	2,150,539	2,013,156	1,638,057	2,443,283	29,361,466
		伊根町	0	0	230,338	151,624	295,323	252,900	46,158	191,170	179,654	121,924	238,422	159,058	181,461	2,048,032
		与謝野町	0	0	1,131,913	1,554,305	1,249,737	1,681,136	1,796,231	831,692	672,094	1,721,942	1,941,200	1,037,278	2,880,912	16,498,440
		小計	0	2,387,565	5,526,408	6,544,040	4,529,252	6,208,392	4,359,814	5,003,630	5,481,121	5,665,273	4,946,871	3,987,800	6,640,828	61,280,994
合計	0	109,511,268	126,430,861	117,426,037	123,481,491	114,822,291	94,304,963	108,893,662	114,514,533	115,136,898	104,772,787	101,525,114	120,111,303	1,350,931,208		
合計(京都市除く)	0	45,179,502	51,181,043	51,826,800	53,467,690	52,108,495	44,691,545	48,397,056	54,204,237	52,342,322	49,238,266	45,477,838	49,785,645	597,900,439		

5-(3) 介護給付費の状況【月別・市町村別】(平成30年度)(続き)

(特定入所者介護(介護予防)サービス費)

(単位：円)

圏域	保健所	市町村名	平成30年3月	4月	5月	6月	7月	8月	9月	10月	11月	12月	平成31年1月	2月	3月	計	
京都・乙訓	乙訓	京都市	333,829,207	322,536,594	338,550,208	325,566,196	336,600,326	334,489,975	330,725,693	335,571,065	327,652,960	337,929,647	334,829,376	304,449,185	0	3,962,730,432	
		向日市	9,193,142	8,761,632	8,712,878	8,751,897	9,364,195	8,802,149	8,593,358	9,139,110	9,019,088	9,218,114	8,931,916	7,903,259	0	106,390,738	
		長岡京市	13,623,551	13,203,410	14,255,504	13,811,105	14,600,846	14,528,074	14,202,294	14,537,569	14,270,127	15,383,993	15,502,342	13,625,446	0	171,544,261	
		大山崎町	3,305,524	3,200,869	3,467,464	2,999,559	3,372,269	3,204,334	3,263,714	3,118,574	3,212,936	3,318,183	3,153,451	2,844,500	0	38,461,377	
		小計	26,122,217	25,165,911	26,435,846	25,562,561	27,337,310	26,534,557	26,059,366	26,795,253	26,502,151	27,920,290	27,587,709	24,373,205	0	316,396,376	
小計	359,951,424	347,702,505	364,986,054	351,128,757	363,937,636	361,024,532	356,785,059	362,366,318	354,155,111	365,849,937	362,417,085	328,822,390	0	4,279,126,808			
山城北	山城北	宇治市	30,888,982	30,184,769	32,036,075	31,065,907	32,614,252	31,122,832	31,254,671	31,880,382	31,570,967	31,165,512	30,990,122	28,532,187	0	373,306,658	
		城陽市	14,665,305	14,261,700	15,555,425	14,740,190	14,713,220	14,908,815	15,139,840	15,003,050	14,311,475	14,873,540	15,480,200	13,577,270	0	177,230,030	
		八幡市	13,724,700	12,612,020	13,219,360	12,776,060	13,541,300	13,782,440	12,768,833	13,005,160	12,737,580	13,284,250	13,249,030	11,676,990	0	156,377,723	
		京田辺市	9,595,964	9,095,194	9,423,654	9,081,544	9,578,034	9,372,780	9,519,725	9,782,730	9,270,070	9,560,620	9,532,530	8,421,250	0	112,234,095	
		久御山町	3,063,350	2,984,060	3,391,020	2,958,530	3,106,290	3,489,390	3,250,690	3,219,320	3,058,510	3,283,790	3,212,720	2,930,910	0	37,948,580	
		井手町	2,657,070	2,651,040	2,578,820	2,221,410	2,856,060	2,575,120	2,347,280	2,553,360	2,362,240	2,422,980	2,571,300	2,248,270	0	30,044,950	
		宇治田原町	2,577,740	2,456,600	2,605,990	2,499,620	2,468,500	2,566,760	2,445,840	2,556,010	2,452,540	2,444,800	2,364,440	2,272,600	0	29,711,440	
小計	77,173,111	74,245,383	78,810,344	75,343,261	78,877,656	77,818,137	76,726,879	78,000,012	75,763,382	77,035,492	77,400,342	69,659,477	0	916,853,476			
山城南	山城南	木津川市	10,115,740	10,152,307	10,768,157	10,434,540	10,717,100	10,882,845	10,364,290	10,625,250	10,466,460	11,168,310	10,847,810	10,015,380	0	126,558,189	
		笠置町	799,910	825,890	852,140	989,060	1,002,340	973,410	1,049,480	1,006,840	949,320	1,017,060	1,039,210	988,030	0	11,492,690	
		和束町	3,355,730	3,171,350	3,381,380	3,156,860	3,427,790	3,259,530	3,495,920	3,441,550	3,230,720	3,590,220	3,582,790	3,385,740	0	40,479,580	
		精華町	6,251,850	6,062,840	6,599,860	6,146,440	6,851,800	6,730,500	6,526,810	6,910,960	6,541,410	6,954,180	6,838,690	6,085,300	0	78,500,640	
		南山城村	1,605,630	1,612,410	1,828,700	1,928,010	2,206,670	2,122,280	1,968,090	2,299,600	2,197,650	2,077,690	2,030,780	2,025,015	0	23,902,525	
小計	22,128,860	21,824,797	23,430,237	22,654,910	24,205,700	23,968,565	23,404,590	24,284,200	23,385,560	24,807,460	24,339,280	22,499,465	0	280,933,624			
南丹	南丹	亀岡市	19,859,308	19,245,251	20,500,994	19,569,318	20,161,359	19,416,336	19,782,605	19,707,649	19,246,285	19,938,486	20,285,477	18,269,275	0	235,982,343	
		南丹市	15,733,529	14,932,007	15,373,598	14,948,361	15,535,656	15,181,690	14,639,804	14,826,613	14,367,622	14,675,026	14,956,946	13,183,449	0	178,354,301	
		京丹波町	9,456,740	9,191,760	9,837,420	9,282,430	9,752,510	9,411,662	9,170,710	9,330,190	8,571,426	9,298,550	9,495,390	8,278,690	0	111,077,478	
小計	45,049,577	43,369,018	45,712,012	43,800,109	45,449,525	44,009,688	43,593,119	43,864,452	42,185,333	43,912,062	44,737,813	39,731,414	0	525,414,122			
中丹	中丹	中丹西	福知山市	24,995,557	24,393,721	25,407,363	24,451,196	24,820,766	24,749,502	24,435,387	24,688,338	23,888,096	25,029,698	24,819,110	22,808,237	0	294,486,971
		中丹東	舞鶴市	21,338,905	20,275,363	21,101,948	20,645,941	21,926,639	21,696,924	20,867,659	21,771,234	21,063,705	21,794,011	22,013,208	19,432,856	0	253,928,393
		綾部市	14,137,740	13,603,735	13,141,230	13,247,240	14,299,885	13,491,635	13,039,075	13,253,450	13,079,665	13,319,680	13,211,505	12,302,745	0	160,127,585	
小計	60,472,202	58,272,819	59,650,541	58,344,377	61,047,290	59,938,061	58,342,121	59,713,022	58,031,466	60,143,389	60,043,823	54,543,838	0	708,542,949			
丹後	丹後	宮津市	9,757,380	9,405,310	9,781,430	9,273,420	9,657,532	9,562,380	9,524,380	9,691,580	8,980,870	9,857,700	9,946,270	9,025,240	0	114,463,492	
		京丹後市	24,199,044	23,092,594	23,733,704	24,041,334	24,502,324	23,916,864	23,569,904	24,705,498	23,742,805	23,029,960	25,676,275	22,102,980	0	286,313,286	
		伊根町	1,338,000	1,334,580	1,375,770	1,345,410	1,376,240	1,422,320	1,364,320	1,308,990	1,496,900	1,553,270	1,497,440	1,286,850	0	16,700,090	
		与謝野町	11,646,530	11,269,130	11,534,730	11,271,920	11,292,280	11,679,490	11,898,820	12,077,910	11,958,640	12,080,270	12,070,860	10,722,260	0	139,502,840	
小計	46,940,954	45,101,614	46,425,634	45,932,084	46,828,376	46,581,054	46,357,424	47,783,978	46,179,215	46,521,200	49,190,845	43,137,330	0	556,979,708			
合計	611,716,128	590,516,136	619,014,822	597,203,498	620,346,183	613,340,037	605,209,192	616,011,982	599,700,067	618,269,540	618,129,188	558,393,914	0	7,267,850,687			
合計(京都市除く)	277,886,921	267,979,542	280,464,614	271,637,302	283,745,857	278,850,062	274,483,499	280,440,917	272,047,107	280,339,893	283,299,812	253,944,729	0	3,305,120,255			

5-(3) 介護給付費の状況【月別・市町村別】(平成30年度)(続き)

(高額介護(介護予防)サービス費・高額医療合算介護(介護予防)サービス費)

(単位：円)

圏域	保健所	市町村名	平成30年3月	4月	5月	6月	7月	8月	9月	10月	11月	12月	平成31年1月	2月	3月	計
京都・乙訓		京都市	0	458,913,102	334,388,475	346,999,544	337,937,728	321,446,222	293,837,802	306,622,808	324,835,125	308,905,252	335,292,351	309,797,285	318,769,256	3,997,744,950
	乙訓	向日市	0	7,637,261	17,207,581	8,957,371	8,146,643	8,318,198	7,408,877	8,854,428	8,765,017	8,168,517	8,764,609	8,155,173	8,782,486	109,166,161
		長岡京市	0	10,614,922	22,245,664	9,566,172	8,244,169	10,408,195	8,600,872	8,606,238	7,868,355	10,868,764	9,943,111	8,767,719	9,857,823	125,592,004
		大山崎町	0	2,463,045	2,699,975	3,099,400	2,757,457	2,531,620	2,839,319	7,492,324	2,879,444	3,168,953	3,523,947	3,003,886	2,842,910	39,302,280
		小計	0	20,715,228	42,153,220	21,622,943	19,148,269	21,258,013	18,849,068	24,952,990	19,512,816	22,206,234	22,231,667	19,926,778	21,483,219	274,060,445
小計	0	479,628,330	376,541,695	368,622,487	357,085,997	342,704,235	312,686,870	331,575,798	344,347,941	331,111,486	357,524,018	329,724,063	340,252,475	4,271,805,395		
山城北	山城北	宇治市	0	21,568,278	53,295,610	34,101,748	28,126,099	26,039,133	27,812,563	28,006,646	28,395,733	32,500,836	27,501,310	28,608,577	28,837,822	364,794,355
		城陽市	0	8,703,747	20,067,530	12,074,224	8,842,681	8,577,474	8,119,659	9,678,836	8,802,016	10,715,246	8,897,045	8,539,063	11,456,532	124,474,053
		八幡市	0	952,297	32,268,635	9,442,979	8,503,812	8,726,007	8,180,859	10,683,757	11,875,711	16,042,774	19,869,683	14,736,324	12,319,161	153,601,999
		京田辺市	0	505,161	12,722,447	5,855,713	3,255,032	5,985,527	3,937,880	4,533,150	4,903,273	3,792,277	17,607,046	17,712,826	37,073,514	117,883,846
		久御山町	0	1,839,092	1,614,706	3,265,531	3,090,575	2,018,305	1,866,980	1,895,924	2,744,807	2,179,148	2,144,035	1,970,366	2,008,103	26,637,572
		井手町	0	1,390,749	1,114,121	1,414,880	1,438,709	1,530,172	1,347,060	1,439,939	1,573,624	1,385,797	1,463,848	1,325,187	4,682,534	20,106,620
		宇治田原町	0	1,029,658	760,906	966,147	853,218	977,808	880,103	995,088	1,209,158	1,076,464	1,124,427	933,230	1,153,960	11,960,167
	小計	0	35,988,982	121,843,955	67,121,222	54,110,126	53,854,426	52,145,104	57,233,340	59,504,322	67,692,542	78,607,394	73,825,573	97,531,626	819,458,612	
山城南	山城南	木津川市	0	7,349,761	17,162,911	9,207,587	7,076,401	8,086,795	7,349,673	8,069,305	9,300,573	8,332,461	8,531,998	8,343,708	8,415,897	107,227,070
		笠置町	0	470,457	1,069,199	525,174	449,896	475,437	467,630	540,823	526,403	508,812	500,265	515,377	537,145	6,586,618
		和束町	0	901,407	1,192,993	2,241,910	1,196,451	1,140,764	1,430,277	1,241,049	1,432,070	1,349,264	1,342,554	1,534,478	1,268,543	16,271,760
		精華町	0	4,167,497	8,147,532	4,919,254	4,327,984	4,519,423	4,107,674	4,543,884	4,927,632	4,347,381	4,601,164	4,334,735	4,405,705	57,349,865
		南山城村	0	566,967	956,820	763,031	693,514	638,081	873,848	816,466	851,444	790,618	708,992	823,235	760,333	9,243,349
	小計	0	13,456,089	28,529,455	17,656,956	13,744,246	14,860,500	14,229,102	15,211,527	17,038,122	15,328,536	15,684,973	15,551,533	15,387,623	196,678,662	
南丹	南丹	亀岡市	0	11,957,917	11,664,101	9,804,605	13,569,697	11,989,804	12,866,159	13,167,147	18,151,031	15,920,549	18,795,225	16,869,751	13,821,877	168,577,863
		南丹市	0	6,234,373	11,862,389	7,838,211	6,442,274	6,819,813	6,091,497	7,341,556	7,755,482	6,321,017	7,110,980	6,158,947	6,326,377	86,302,916
		京丹波町	0	2,693,236	6,641,054	3,407,001	3,432,436	4,428,921	3,435,259	3,608,314	3,312,323	3,717,454	3,715,548	3,438,993	3,476,420	45,306,959
	小計	0	20,885,526	30,167,544	21,049,817	23,444,407	23,238,538	22,392,915	24,117,017	29,218,836	25,959,020	29,621,753	26,467,691	23,624,674	300,187,738	
中丹	中丹西	福知山市	0	11,241,230	9,175,869	24,616,313	10,846,755	14,248,063	13,161,613	13,267,019	13,782,320	12,544,673	13,018,002	12,067,230	12,938,480	160,907,567
		舞鶴市	0	21,774,387	17,378,691	13,086,167	13,483,611	12,858,791	13,455,676	15,216,574	12,586,497	13,468,883	13,292,036	14,312,948	13,322,365	174,236,626
		綾部市	0	7,510,919	15,765,800	6,392,709	8,494,040	6,377,384	7,000,746	6,498,950	7,000,983	7,369,099	7,007,750	6,922,443	6,201,026	92,541,849
	小計	0	40,526,536	42,320,360	44,095,189	32,824,406	33,484,238	33,618,035	34,982,543	33,369,800	33,382,655	33,317,788	33,302,621	32,461,871	427,686,042	
丹後	丹後	宮津市	0	3,136,378	2,897,796	6,081,887	3,714,455	9,649,392	6,494,745	3,910,914	4,191,995	5,819,724	4,273,383	3,440,982	5,919,168	59,530,819
		京丹後市	0	8,514,821	13,833,505	9,837,353	9,137,076	13,896,962	9,051,823	9,386,193	10,402,191	9,302,512	9,682,274	9,019,676	9,470,668	121,535,054
		伊根町	0	518,944	875,129	555,902	557,177	601,727	606,118	534,218	627,394	598,997	564,533	587,695	615,978	7,243,812
		与謝野町	0	345,589	7,778,344	4,826,299	4,295,983	4,671,214	8,904,648	4,805,792	4,837,241	4,895,356	4,876,213	6,926,312	4,991,735	62,154,726
	小計	0	12,515,732	25,384,774	21,301,441	17,704,691	28,819,295	25,057,334	18,637,117	20,058,821	20,616,589	19,396,403	19,974,665	20,997,549	250,464,411	
合計	0	603,001,195	624,787,783	539,847,112	498,913,873	496,961,232	460,129,360	481,757,342	503,537,842	494,090,828	534,152,329	498,846,146	530,255,818	6,266,280,860		
合計(京都市除く)	0	144,088,093	290,399,308	192,847,568	160,976,145	175,515,010	166,291,558	175,134,534	178,702,717	185,185,576	198,859,978	189,048,861	211,486,562	2,268,535,910		

5-(3) 介護給付費の状況【月別・市町村別】(平成30年度)(続き)

(国保連合会への審査支払委託経費)

(単位：円)

圏域	保健所	市町村名	平成30年3月	4月	5月	6月	7月	8月	9月	10月	11月	12月	平成31年1月	2月	3月	計
京都・乙訓	乙訓	京都市	10,791,600	10,815,300	11,083,860	11,049,660	11,141,580	10,987,680	11,123,100	11,254,020	11,329,260	11,350,740	11,183,580	11,193,180	0	133,303,560
		向日市	327,360	320,400	330,960	331,140	328,800	325,140	332,340	330,120	332,760	333,060	319,920	322,920	0	3,934,920
		長岡京市	501,180	494,220	502,680	510,240	509,400	501,840	513,480	517,260	516,060	518,880	513,780	511,500	0	6,110,520
		大山崎町	107,880	105,840	110,700	109,920	108,780	109,860	110,520	111,000	109,260	110,160	105,720	105,960	0	1,305,600
	小計	936,420	920,460	944,340	951,300	946,980	936,840	956,340	958,380	958,080	962,100	939,420	940,380	0	11,351,040	
小計		11,728,020	11,735,760	12,028,200	12,000,960	12,088,560	11,924,520	12,079,440	12,212,400	12,287,340	12,312,840	12,123,000	12,133,560	0	144,654,600	
山城北	山城北	宇治市	1,113,000	1,116,120	1,143,540	1,138,380	1,161,060	1,139,400	1,156,500	1,154,760	1,188,360	1,179,540	1,169,100	1,175,880	0	13,835,640
		城陽市	373,020	364,200	370,560	371,220	370,080	371,580	369,060	375,540	378,660	372,360	372,780	366,960	0	4,456,020
		八幡市	399,180	397,680	404,460	407,580	410,880	412,140	419,340	424,980	426,720	432,600	427,980	423,960	0	4,987,500
		京田辺市	331,140	331,140	340,080	341,940	348,120	347,220	352,140	352,500	358,020	361,800	357,060	354,060	0	4,175,220
		久御山町	91,980	100,500	102,120	100,680	99,240	98,700	100,200	98,460	101,040	102,540	100,560	100,500	0	1,196,520
		井手町	62,340	62,220	63,240	62,160	63,660	62,340	60,720	61,920	64,920	62,700	60,900	58,560	0	745,680
		宇治田原町	51,060	49,260	51,240	52,380	51,840	50,640	53,700	52,920	51,420	50,220	51,000	52,800	0	618,480
小計		2,421,720	2,421,120	2,475,240	2,474,340	2,504,880	2,482,020	2,511,660	2,521,080	2,569,140	2,561,760	2,539,380	2,532,720	0	30,015,060	
山城南	山城南	木津川市	337,560	331,080	339,660	340,200	341,580	340,200	351,660	352,800	362,460	354,240	350,100	349,260	0	4,150,800
		笠置町	19,620	18,480	20,880	19,740	20,100	19,440	19,740	18,480	18,540	19,200	18,240	18,780	0	231,240
		和束町	41,940	37,200	44,580	40,740	41,640	41,640	43,080	42,420	41,760	42,840	41,580	44,280	0	503,700
		精華町	183,660	186,240	187,440	192,480	192,780	190,380	190,800	190,920	196,380	192,240	192,660	188,580	0	2,284,560
		南山城村	22,800	24,420	25,320	25,620	24,420	23,100	22,560	23,220	24,780	22,980	23,760	25,020	0	288,000
		小計		605,580	597,420	617,880	618,780	620,520	614,760	627,840	627,840	643,920	631,500	626,340	625,920	0
南丹	南丹	亀岡市	422,460	418,415	434,100	437,340	431,520	427,500	435,000	439,320	440,880	439,800	434,280	426,240	0	5,186,855
		南丹市	258,480	257,400	269,640	270,360	268,620	270,180	269,700	271,560	274,380	270,600	267,120	261,840	0	3,209,880
		京丹波町	127,800	124,980	135,720	151,860	135,780	132,120	133,440	134,160	130,080	134,220	128,820	127,500	0	1,596,480
		小計		808,740	800,795	839,460	859,560	835,920	829,800	838,140	845,040	845,340	844,620	830,220	815,580	0
中丹	中丹西	福知山市	594,960	591,660	616,860	608,340	608,040	613,560	617,340	620,340	628,380	616,320	612,300	604,800	0	7,332,900
		舞鶴市	583,140	573,780	596,280	591,720	596,940	584,520	599,880	604,380	607,020	603,240	585,720	597,780	0	7,124,400
		綾部市	300,120	299,460	305,940	312,540	315,060	310,140	306,180	314,280	311,280	313,440	312,660	304,980	0	3,706,080
		小計		1,478,220	1,464,900	1,519,080	1,512,600	1,520,040	1,508,220	1,523,400	1,539,000	1,546,680	1,533,000	1,510,680	1,507,560	0
丹後	丹後	宮津市	196,320	197,220	203,760	204,540	208,560	202,200	205,380	201,960	206,100	205,860	203,460	199,560	0	2,434,920
		京丹後市	392,100	391,560	407,940	411,120	413,220	413,520	417,000	419,640	418,500	415,740	407,880	405,840	0	4,914,060
		伊根町	27,600	27,780	26,880	28,260	27,900	28,920	27,780	28,380	30,000	29,580	28,860	28,920	0	340,860
		与謝野町	191,400	195,720	198,060	197,160	198,780	194,040	192,180	199,260	200,160	195,420	194,640	197,100	0	2,353,920
		小計		807,420	812,280	836,640	841,080	848,460	838,680	842,340	849,240	854,760	846,600	834,840	831,420	0
合計		17,849,700	17,832,275	18,316,500	18,307,320	18,418,380	18,198,000	18,422,820	18,594,600	18,747,180	18,730,320	18,464,460	18,446,760	0	220,328,315	
合計(京都市除く)		7,058,100	7,016,975	7,232,640	7,257,660	7,276,800	7,210,320	7,299,720	7,340,580	7,417,920	7,379,580	7,280,880	7,253,580	0	87,024,755	

5-(3) 介護給付費の状況【月別・市町村別】(平成30年度)(続き)

(合 計)

(単位：円)

圏域	保健所	市町村名	平成30年3月	4月	5月	6月	7月	8月	9月	10月	11月	12月	平成31年1月	2月	3月	計
京都・乙訓	乙訓	京都市	9,976,038,694	10,273,238,157	10,666,127,252	10,419,207,420	10,660,274,268	10,583,247,723	10,264,489,254	10,725,276,384	10,514,402,780	10,558,188,256	10,306,560,673	9,829,651,364	389,094,914	125,165,797,139
		向日市	314,391,232	309,868,703	325,822,683	311,433,029	319,828,693	315,118,460	311,559,983	322,810,925	315,595,390	314,387,674	301,703,111	289,594,704	11,072,902	3,763,187,489
		長岡京市	477,128,246	469,481,570	501,716,012	484,808,527	493,071,562	496,805,514	480,115,400	500,184,742	486,097,663	497,445,961	490,289,633	461,489,212	13,005,996	5,851,640,038
		大山崎町	100,503,170	99,375,703	108,021,432	107,289,276	109,206,175	109,536,673	107,964,680	114,511,782	108,676,998	106,832,094	102,533,229	98,358,129	3,012,735	1,275,822,076
		小計	892,022,648	878,725,976	935,560,127	903,530,832	922,106,430	921,460,647	899,640,063	937,507,449	910,370,051	918,665,729	894,525,973	849,442,045	27,091,633	10,890,649,603
小計	10,868,061,342	11,151,964,133	11,601,687,379	11,322,738,252	11,582,380,698	11,504,708,370	11,164,129,317	11,662,783,833	11,424,772,831	11,476,853,985	11,201,086,646	10,679,093,409	416,186,547	136,056,446,742		
山城北	山城北	宇治市	1,040,878,345	1,054,661,158	1,132,426,410	1,085,513,254	1,123,223,626	1,095,050,062	1,080,741,318	1,124,477,113	1,103,589,445	1,107,138,510	1,083,677,926	1,050,492,113	37,587,304	13,119,456,584
		城陽市	378,178,959	372,307,549	402,359,148	389,701,532	383,838,925	388,421,855	369,538,748	393,171,117	384,388,369	384,144,726	383,684,460	361,532,901	15,219,870	4,606,488,159
		八幡市	381,185,102	375,649,240	423,204,671	389,588,868	404,664,046	405,020,652	389,233,504	409,454,270	401,316,732	412,923,209	406,394,286	382,122,939	15,071,924	4,795,829,443
		京田辺市	310,282,391	301,822,401	328,327,841	319,550,689	325,136,547	323,734,732	315,585,525	330,986,713	321,767,334	324,571,328	328,864,698	312,500,660	40,559,507	3,883,690,366
		久御山町	86,288,947	96,107,407	100,861,578	99,187,371	97,304,469	96,601,893	94,478,889	94,098,400	94,141,484	96,100,908	92,750,047	89,396,669	2,701,483	1,140,019,545
		井手町	62,118,108	62,203,766	63,128,815	61,243,113	66,813,135	62,668,566	59,139,232	64,339,622	62,243,743	60,747,779	60,629,609	55,517,896	5,021,044	745,814,428
		宇治田原町	54,193,487	53,667,232	56,691,046	54,476,700	54,102,672	55,969,558	55,018,707	56,878,901	53,748,841	52,833,774	52,144,777	50,665,251	2,259,456	652,650,402
小計	2,313,125,339	2,316,418,753	2,506,999,509	2,399,261,527	2,455,083,420	2,427,467,318	2,363,735,923	2,473,406,136	2,421,195,948	2,438,460,234	2,408,145,803	2,302,228,429	118,420,588	28,943,948,927		
山城南	山城南	木津川市	340,368,515	339,034,948	365,860,684	351,695,217	358,173,941	362,284,991	348,006,291	367,341,748	363,272,506	364,265,763	355,989,366	339,244,577	10,461,287	4,265,999,834
		笠置町	17,715,075	17,757,233	18,615,823	18,759,005	19,728,742	19,028,020	18,754,748	19,070,647	18,600,337	18,384,766	18,849,315	18,656,832	617,993	224,538,536
		和束町	45,246,162	44,441,765	46,861,015	45,096,639	47,564,480	46,544,765	48,125,269	48,498,978	46,304,480	48,170,667	47,173,412	46,889,999	1,504,565	562,422,196
		精華町	176,060,055	176,935,194	192,171,789	183,504,735	189,978,401	188,012,268	183,531,199	191,685,086	189,013,775	189,433,280	184,014,763	175,077,939	6,815,112	2,226,233,596
		南山城村	25,121,569	27,190,521	28,881,717	28,639,261	30,492,047	29,394,792	27,940,170	31,663,352	32,043,691	28,684,764	29,118,022	29,117,857	789,365	349,077,128
小計	604,511,376	605,359,661	652,391,028	627,694,857	645,937,611	645,264,836	626,357,677	658,259,811	649,234,789	648,939,240	635,144,878	608,987,204	20,188,322	7,628,271,290		
南丹	南丹	亀岡市	474,512,872	470,680,992	505,625,651	488,626,807	498,467,531	494,742,152	489,397,551	506,597,434	497,636,201	503,222,933	497,543,781	464,605,996	17,042,900	5,908,702,801
		南丹市	304,796,195	299,478,534	322,163,170	311,671,971	312,393,941	318,896,767	307,076,439	317,068,889	309,582,908	312,262,062	309,749,704	285,276,482	7,682,403	3,718,099,465
		京丹波町	154,196,158	155,249,951	173,787,919	183,535,885	169,018,077	169,426,145	163,531,705	169,865,926	160,441,158	167,172,674	165,031,129	151,650,337	3,609,802	1,986,516,866
小計	933,505,225	925,409,477	1,001,576,740	983,834,663	979,879,549	983,065,064	960,005,695	993,532,249	967,660,267	982,657,669	972,324,614	901,532,815	28,335,105	11,613,319,132		
中丹	中丹	中丹西 福知山市	578,044,802	577,007,855	615,074,560	614,219,837	601,907,691	619,484,558	597,308,528	625,640,935	604,700,004	605,998,731	597,513,913	558,744,828	15,941,353	7,211,587,595
		中丹東 舞鶴市	570,538,741	569,519,304	604,651,083	584,035,201	600,905,144	593,569,633	580,292,398	615,066,717	594,356,704	600,004,148	580,423,152	551,886,114	16,700,108	7,061,948,447
		綾部市	348,005,316	335,502,665	349,686,680	338,004,204	358,278,552	350,734,085	334,195,139	347,285,843	337,063,898	339,187,621	334,343,821	314,932,815	6,956,721	4,094,177,360
小計	1,496,588,859	1,482,029,824	1,569,412,323	1,536,259,242	1,561,091,387	1,563,788,276	1,511,796,065	1,587,993,495	1,536,120,606	1,545,190,500	1,512,280,886	1,425,563,757	39,598,182	18,367,713,402		
丹後	丹後	宮津市	202,066,149	203,438,175	216,015,882	215,040,002	213,824,919	216,861,815	207,604,517	210,288,884	206,496,355	212,019,590	207,285,522	192,843,455	7,054,340	2,510,839,605
		京丹後市	470,624,316	470,201,120	495,634,075	493,332,858	499,186,608	510,523,804	492,100,625	509,478,906	494,036,284	500,802,200	491,068,469	460,075,186	11,913,951	5,898,978,402
		伊根町	26,865,648	27,551,103	29,189,694	28,108,857	28,317,739	29,673,164	27,874,390	29,135,389	31,240,481	30,879,848	30,228,779	28,054,847	797,439	347,917,378
		与謝野町	206,966,073	204,455,904	218,846,753	213,848,395	216,949,918	217,458,927	217,865,371	217,159,779	219,416,056	217,107,465	213,368,029	200,979,750	7,872,647	2,572,295,067
小計	906,522,186	905,646,302	959,686,404	950,330,112	958,279,184	974,517,710	945,444,903	966,062,958	951,189,176	960,809,103	941,950,799	881,953,238	27,638,377	11,330,030,452		
合計	17,122,314,327	17,386,828,150	18,291,753,383	17,820,118,653	18,182,651,849	18,098,811,574	17,571,469,580	18,342,038,482	17,950,173,617	18,052,910,731	17,670,933,626	16,799,358,852	650,367,121	213,939,729,945		
合計(京都市除く)	7,146,275,633	7,113,589,993	7,625,626,131	7,400,911,233	7,522,377,581	7,515,563,851	7,306,980,326	7,616,762,098	7,435,770,837	7,494,722,475	7,364,372,953	6,969,707,488	261,272,207	88,773,932,806		

6 介護サービスの利用状況 【サービス区分別・市町村別等】

6-（1） 介護サービスの利用状況【サービス区分別・市町村別】

圏域	保健所名	市町村名	居 宅 サ ー ビ ス																				
			訪 問 介 護					訪 問 入 浴 介 護					訪 問 看 護					訪 問 リ ハ ビ リ テ ー シ ョ ン					
			29実績 A(回)	30実績 B(回)	30計画見込量 C(回)	計画進捗 B/C	前年度比 B/A	29実績 A(回)	30実績 B(回)	30計画見込量 C(回)	計画進捗 B/C	前年度比 B/A	29実績 A(回)	30実績 B(回)	30計画見込量 C(回)	計画進捗 B/C	前年度比 B/A	29実績 A(回)	30実績 B(回)	30計画見込量 C(回)	計画進捗 B/C	前年度比 B/A	
京都・乙訓	乙訓	京都市	3,578,468	3,634,533	3,525,450	103.1%	101.6%	59,535	57,729	56,617	102.0%	97.0%	658,425	712,527	719,132	99.1%	108.2%	333,305	377,597	334,372	112.9%	113.3%	
		向日市	81,719	91,564	94,507	96.9%	112.0%	981	1,182	900	131.3%	120.5%	11,131	11,765	15,830	74.3%	105.7%	21,816	29,949	23,086	129.7%	137.3%	
		長岡京市	129,983	149,643	131,426	113.9%	115.1%	1,083	861	1,039	82.9%	79.5%	16,319	18,258	18,766	97.3%	111.9%	26,856	38,741	27,270	142.1%	144.3%	
		大山崎町	25,408	28,456	23,496	121.1%	112.0%	424	429	384	111.7%	101.2%	3,363	3,465	3,888	89.1%	103.0%	3,856	6,431	3,840	167.5%	166.8%	
		計	237,110	269,663	249,429	108.1%	113.7%	2,488	2,472	2,323	106.4%	99.4%	30,813	33,488	38,484	87.0%	108.7%	52,528	75,121	54,196	138.6%	143.0%	
	小計	3,815,578	3,904,196	3,774,879	103.4%	102.3%	62,023	60,201	58,940	102.1%	97.1%	689,238	746,015	757,616	98.5%	108.2%	385,833	452,718	388,568	116.5%	117.3%		
山城北	山城北	宇治市	350,950	378,303	346,214	109.3%	107.8%	5,073	5,387	5,268	102.3%	106.2%	66,263	74,508	71,003	104.9%	112.4%	39,761	45,407	45,925	98.9%	114.2%	
		城陽市	104,438	118,177	140,569	84.1%	113.2%	1,835	1,915	4,526	42.3%	104.4%	13,047	12,909	19,264	67.0%	98.9%	8,111	15,791	14,839	106.4%	194.7%	
		八幡市	104,010	138,123	132,372	104.3%	132.8%	2,349	1,970	2,868	68.7%	83.9%	16,825	19,268	28,896	66.7%	114.5%	4,131	7,251	5,004	144.9%	175.5%	
		京田辺市	98,391	114,671	116,248	98.6%	116.5%	2,047	2,190	2,950	74.2%	107.0%	15,337	18,191	19,620	92.7%	118.6%	10,183	15,155	11,320	133.9%	148.8%	
		久御山町	26,792	30,615	40,970	74.7%	114.3%	239	380	566	67.1%	159.0%	3,354	3,108	4,506	69.0%	92.7%	2,236	4,475	3,373	132.7%	200.1%	
		井手町	19,199	19,947	20,994	95.0%	103.9%	685	462	767	60.3%	67.4%	3,364	3,265	4,086	79.9%	97.1%	580	1,246	588	211.9%	214.8%	
		宇治田原町	9,594	11,126	12,882	86.4%	116.0%	337	467	302	154.4%	138.6%	1,280	1,580	1,372	115.2%	123.4%	1,233	1,278	1,456	87.8%	103.6%	
	小計	713,374	810,962	810,249	100.1%	113.7%	12,565	12,771	17,248	74.0%	101.6%	119,470	132,829	148,747	89.3%	111.2%	66,235	90,603	82,505	109.8%	136.8%		
山城南	山城南	木津川市	90,444	109,723	112,464	97.6%	121.3%	852	829	984	84.2%	97.3%	17,493	20,318	32,400	62.7%	116.1%	5,885	9,437	7,308	129.1%	160.4%	
		笠置町	6,163	6,741	5,876	114.7%	109.4%	0	0	0	-	-	1,129	961	1,722	55.8%	85.1%	0	0	0	-	-	
		和束町	9,280	10,525	9,750	107.9%	113.4%	111	122	142	86.2%	109.9%	2,354	2,261	4,088	55.3%	96.0%	0	6	524	1.1%	-	
		精華町	38,312	44,608	49,020	91.0%	116.4%	1,072	1,056	972	108.6%	98.5%	10,349	11,336	18,876	60.1%	109.5%	3,125	4,849	3,324	145.9%	155.2%	
		南山城村	3,379	5,015	5,071	98.9%	148.4%	207	238	260	91.5%	115.0%	416	710	788	90.1%	170.7%	167	196	141	139.0%	117.4%	
		小計	147,578	176,612	182,181	96.9%	119.7%	2,242	2,245	2,358	95.2%	100.1%	31,741	35,586	57,874	61.5%	112.1%	9,177	14,488	11,297	128.2%	157.9%	
南丹	南丹	亀岡市	150,286	147,205	167,788	87.7%	97.9%	2,938	3,798	2,938	129.3%	129.3%	13,775	15,252	18,048	84.5%	110.7%	6,918	13,601	7,482	181.8%	196.6%	
		南丹市	77,724	75,845	70,908	107.0%	97.6%	991	1,026	984	104.3%	103.5%	5,950	6,695	6,996	95.7%	112.5%	4,765	8,974	4,920	182.4%	188.3%	
		京丹波町	31,143	37,397	30,192	123.9%	120.1%	312	334	396	84.3%	107.1%	2,091	2,388	2,316	103.1%	114.2%	4,069	4,752	5,424	87.6%	116.8%	
		小計	259,153	260,447	268,888	96.9%	100.5%	4,241	5,158	4,318	119.5%	121.6%	21,816	24,335	27,360	88.9%	111.5%	15,752	27,327	17,826	153.3%	173.5%	
中丹	中丹	中丹西	福知山市	147,723	149,315	173,469	86.1%	101.1%	5,871	6,395	7,132	89.7%	108.9%	30,229	33,472	31,909	104.9%	110.7%	4,891	7,017	4,701	149.3%	143.5%
		中丹東	舞鶴市	163,254	154,697	160,800	96.2%	94.8%	4,436	4,947	3,789	130.6%	111.5%	32,363	30,141	29,509	102.1%	93.1%	9,045	9,852	11,577	85.1%	108.9%
		綾部市	82,662	89,421	82,090	108.9%	108.2%	1,757	1,651	1,961	84.2%	94.0%	12,399	12,535	17,101	73.3%	101.1%	1,102	1,688	1,122	150.4%	153.2%	
		小計	393,639	393,433	416,359	94.5%	99.9%	12,064	12,993	12,882	100.9%	107.7%	74,991	76,148	78,519	97.0%	101.5%	15,038	18,557	17,400	106.6%	123.4%	
丹後	丹後	宮津市	28,334	34,570	32,774	105.5%	122.0%	1,854	1,683	2,054	81.9%	90.8%	16,674	11,283	18,798	60.0%	67.7%	1,449	7,351	2,492	295.0%	507.3%	
		京丹後市	67,230	70,955	66,022	107.5%	105.5%	484	310	656	47.3%	64.0%	12,730	14,130	16,884	83.7%	111.0%	847	700	578	121.1%	82.6%	
		伊根町	6,890	8,460	6,986	121.1%	122.8%	136	218	100	218.0%	160.3%	1,801	1,949	2,175	89.6%	108.2%	0	0	0	-	-	
		与謝野町	46,480	42,870	48,060	89.2%	92.2%	892	543	900	60.3%	60.9%	7,110	7,125	8,664	82.2%	100.2%	4,598	5,429	3,672	147.8%	118.1%	
		小計	148,934	156,855	153,842	102.0%	105.3%	3,366	2,754	3,710	74.2%	81.8%	38,315	34,487	46,521	74.1%	90.0%	6,894	13,480	6,742	199.9%	195.5%	
合計	5,478,256	5,702,505	5,606,399	101.7%	104.1%	96,501	96,122	99,455	96.6%	99.6%	975,571	1,049,400	1,116,637	94.0%	107.6%	498,929	617,173	524,338	117.7%	123.7%			
合計(京都市除く)	1,899,788	2,067,972	2,080,949	99.4%	108.9%	36,966	38,393	42,838	89.6%	103.9%	317,146	336,873	397,505	84.7%	106.2%	165,624	239,576	189,966	126.1%	144.7%			

6-（1） 介護サービスの利用状況【サービス区分別・市町村別】（続き）

圏域	保健所名	市町村名	居 宅 サ ー ビ ス															
			居 宅 療 養 管 理 指 導					通 所 介 護					通 所 リ ハ ビ リ テ ー シ ョ ン					
			29実績 A(人)	30実績 B(人)	30計画見込量 C(人)	計画進捗 B/C	前年度比 B/A	29実績 A(回)	30実績 B(回)	30計画見込量 C(回)	計画進捗 B/C	前年度比 B/A	29実績 A(回)	30実績 B(回)	30計画見込量 C(回)	計画進捗 B/C	前年度比 B/A	
京都・乙訓	乙訓	京都市	129,301	141,083	139,548	101.1%	109.1%	1,661,117	1,705,368	1,705,670	100.0%	102.7%	471,050	470,647	462,916	101.7%	99.9%	
		向日市	5,167	5,564	3,480	159.9%	107.7%	72,692	74,692	68,740	108.7%	102.8%	20,494	20,684	21,845	94.7%	100.9%	
		長岡京市	8,279	8,986	5,520	162.8%	108.5%	90,432	96,904	89,803	107.9%	107.2%	36,570	36,212	36,682	98.7%	99.0%	
		大山崎町	1,668	1,818	960	189.4%	109.0%	24,823	28,391	21,504	132.0%	114.4%	9,449	9,395	9,540	98.5%	99.4%	
		計	15,114	16,368	9,960	164.3%	108.3%	187,947	199,987	180,047	111.1%	106.4%	66,513	66,291	68,067	97.4%	99.7%	
	小計	144,415	157,451	149,508	105.3%	109.0%	1,849,064	1,905,355	1,885,717	101.0%	103.0%	537,563	536,938	530,983	101.1%	99.9%		
山城北	山城北	宇治市	11,913	13,236	12,840	103.1%	111.1%	173,592	185,233	178,578	103.7%	106.7%	48,190	49,466	52,651	94.0%	102.6%	
		城陽市	4,818	4,745	3,516	135.0%	98.5%	38,368	35,125	39,794	88.3%	91.5%	22,816	20,612	22,699	90.8%	90.3%	
		八幡市	8,378	9,088	5,256	172.9%	108.5%	51,958	56,534	51,516	109.7%	108.8%	39,110	40,016	42,084	95.1%	102.3%	
		京田辺市	5,406	6,116	3,720	164.4%	113.1%	51,387	54,294	47,348	114.7%	105.7%	25,834	27,622	26,643	103.7%	106.9%	
		久御山町	953	1,052	720	146.1%	110.4%	15,766	15,819	17,239	91.8%	100.3%	5,057	5,210	5,928	87.9%	103.0%	
		井手町	516	501	552	90.8%	97.1%	13,849	13,380	13,651	98.0%	96.6%	4,227	4,140	4,325	95.7%	97.9%	
		宇治田原町	582	615	360	170.8%	105.7%	6,054	6,347	6,655	95.4%	104.8%	4,266	4,647	4,868	95.5%	108.9%	
	小計	32,566	35,353	26,964	131.1%	108.6%	350,974	366,732	354,781	103.4%	104.5%	149,500	151,713	159,198	95.3%	101.5%		
山城南	山城南	木津川市	4,346	5,068	3,048	166.3%	116.6%	84,154	86,999	85,608	101.6%	103.4%	12,375	13,336	14,964	89.1%	107.8%	
		笠置町	404	363	372	97.6%	89.9%	6,165	5,664	6,074	93.2%	91.9%	438	373	439	85.0%	85.2%	
		和束町	277	398	192	207.3%	143.7%	10,904	12,659	10,799	117.2%	116.1%	912	845	580	145.7%	92.7%	
		精華町	2,420	2,665	1,812	147.1%	110.1%	41,686	46,426	38,532	120.5%	111.4%	9,960	10,456	10,536	99.2%	105.0%	
		南山城村	89	141	84	167.9%	158.4%	5,216	6,854	5,260	130.3%	131.4%	106	218	45	484.4%	205.7%	
	小計	7,536	8,635	5,508	156.8%	114.6%	148,125	158,602	146,273	108.4%	107.1%	23,791	25,228	26,564	95.0%	106.0%		
南丹	南丹	亀岡市	4,042	4,862	3,204	151.7%	120.3%	73,822	71,939	71,345	100.8%	97.4%	29,592	26,327	32,552	80.9%	89.0%	
		南丹市	1,323	1,507	1,020	147.7%	113.9%	32,902	37,266	35,412	105.2%	113.3%	11,913	11,561	12,456	92.8%	97.0%	
		京丹波町	696	853	480	177.7%	122.6%	26,071	31,938	29,124	109.7%	122.5%	6,539	6,239	7,116	87.7%	95.4%	
		小計	6,061	7,222	4,704	153.5%	119.2%	132,795	141,143	135,881	103.9%	106.3%	48,044	44,127	52,124	84.7%	91.8%	
中丹	中丹	中丹西	福知山市	2,189	1,978	2,028	97.5%	90.4%	108,758	111,801	115,041	97.2%	102.8%	19,823	17,975	20,196	89.0%	90.7%
		舞鶴市	3,245	3,433	3,276	104.8%	105.8%	80,893	79,977	83,169	96.2%	98.9%	43,592	43,750	43,842	99.8%	100.4%	
		綾部市	1,364	1,586	1,224	129.6%	116.3%	63,131	68,443	58,873	116.3%	108.4%	11,380	11,219	11,632	96.4%	98.6%	
		小計	6,798	6,997	6,528	107.2%	102.9%	252,782	260,221	257,083	101.2%	102.9%	74,795	72,944	75,670	96.4%	97.5%	
丹後	丹後	宮津市	548	517	444	116.4%	94.3%	29,246	34,288	31,897	107.5%	117.2%	4,554	4,571	4,588	99.6%	100.4%	
		京丹後市	1,105	1,248	924	135.1%	112.9%	105,305	101,790	100,906	100.9%	96.7%	10,084	14,054	9,154	153.5%	139.4%	
		伊根町	94	148	36	411.1%	157.4%	6,607	6,229	5,713	109.0%	94.3%	60	745	877	84.9%	1241.7%	
		与謝野町	1,248	1,302	1,236	105.3%	104.3%	43,282	50,092	44,424	112.8%	115.7%	807	1,094	816	134.1%	135.6%	
	小計	2,995	3,215	2,640	121.8%	107.3%	184,440	192,399	182,940	105.2%	104.3%	15,505	20,464	15,435	132.6%	132.0%		
	合計	200,371	218,873	195,852	111.8%	109.2%	2,918,180	3,024,452	2,962,675	102.1%	103.6%	849,198	851,414	859,974	99.0%	100.3%		
	合計（京都市除く）	71,070	77,790	56,304	138.2%	109.5%	1,257,063	1,319,084	1,257,005	104.9%	104.9%	378,148	380,767	397,058	95.9%	100.7%		

6- (1) 介護サービスの利用状況【サービス区分別・市町村別】(続き)

圏域	保健所名	市町村名	居 宅 サ ー ビ ス																				
			短 期 入 所 生 活 介 護					短 期 入 所 療 養 介 護					短 期 入 所 サ ー ビ ス					特 定 施 設 入 居 者 生 活 介 護					
			29実績	30実績	30計画見込量	計画進捗	前年度比	29実績	30実績	30計画見込量	計画進捗	前年度比	29実績	30実績	30計画見込量	計画進捗	前年度比	29実績	30実績	30計画見込量	計画進捗	前年度比	
			A(日)	B(日)	C(日)	B/C	B/A	A(日)	B(日)	C(日)	B/C	B/A	A(日)	B(日)	C(日)	B/C	B/A	A(人/日)	B(人/日)	C(人/日)	B/C	B/A	
京都・乙訓	乙訓	京都市	372,051	354,356	377,048	94.0%	95.2%	74,276	75,930	73,433	103.4%	102.2%	446,327	430,286	450,481	95.5%	96.4%	1,722	1,894	2,149	88.1%	110.0%	
		向日市	13,048	13,192	13,270	99.4%	101.1%	2,391	2,479	2,314	107.1%	103.7%	15,439	15,671	15,583	100.6%	101.5%	51	54	78	69.3%	105.3%	
		長岡京市	20,297	21,765	23,992	90.7%	107.2%	4,937	3,736	5,644	66.2%	75.7%	25,234	25,501	29,636	86.0%	101.1%	107	120	131	91.6%	111.7%	
		大山崎町	4,343	5,516	4,344	127.0%	127.0%	1,148	865	1,296	66.7%	75.3%	5,491	6,381	5,640	113.1%	116.2%	21	22	21	103.6%	103.5%	
		計	37,688	40,473	41,606	97.3%	107.4%	8,476	7,080	9,254	76.5%	83.5%	46,164	47,553	50,859	93.5%	103.0%	180	196	230	85.1%	108.9%	
	小計	409,739	394,829	418,654	94.3%	96.4%	82,752	83,010	82,687	100.4%	100.3%	492,491	477,839	501,340	95.3%	97.0%	1,902	2,090	2,379	87.9%	109.9%		
山城北	山城北	宇治市	52,771	52,855	49,624	106.5%	100.2%	3,567	3,307	3,800	87.0%	92.7%	56,338	56,162	53,424	105.1%	99.7%	261	264	302	87.3%	101.0%	
		城陽市	10,571	11,502	9,934	115.8%	108.8%	2,014	2,272	2,057	110.5%	112.8%	12,585	13,774	11,991	114.9%	109.4%	45	41	47	86.9%	90.8%	
		八幡市	10,696	9,612	11,364	84.6%	89.9%	2,870	2,475	3,144	78.7%	86.2%	13,566	12,087	14,508	83.3%	89.1%	90	91	89	102.1%	100.8%	
		京田辺市	15,685	15,935	16,925	94.2%	101.6%	1,146	1,889	1,972	95.8%	164.8%	16,831	17,824	18,897	94.3%	105.9%	77	88	93	95.1%	115.4%	
		久御山町	3,915	4,998	3,872	129.1%	127.7%	492	554	650	85.2%	112.6%	4,407	5,552	4,523	122.8%	126.0%	9	7	9	73.3%	74.7%	
		井手町	4,428	2,929	5,075	57.7%	66.1%	57	81	84	96.4%	142.1%	4,485	3,010	5,159	58.3%	67.1%	7	6	8	70.7%	85.9%	
		宇治田原町	4,228	3,965	5,227	75.9%	93.8%	161	186	180	103.3%	115.5%	4,389	4,151	5,407	76.8%	94.6%	10	8	10	80.1%	82.0%	
	小計	102,294	101,796	102,021	99.8%	99.5%	10,307	10,764	11,887	90.5%	104.4%	112,601	112,560	113,909	98.8%	100.0%	498	504	558	90.3%	101.2%		
山城南	山城南	木津川市	17,544	18,177	19,092	95.2%	103.6%	802	695	816	85.2%	86.7%	18,346	18,872	19,908	94.8%	102.9%	72	76	86	88.3%	105.1%	
		笠置町	2,336	1,827	2,669	68.5%	78.2%	32	58	0	∞	181.3%	2,368	1,885	2,669	70.6%	79.6%	2	3	2	153.2%	153.2%	
		和束町	4,966	4,802	5,320	90.3%	96.7%	107	83	98	84.7%	77.6%	5,073	4,885	5,418	90.2%	96.3%	3	4	48	8.7%	127.8%	
		精華町	8,745	8,211	9,684	84.8%	93.9%	699	660	876	75.3%	94.4%	9,444	8,871	10,560	84.0%	93.9%	34	37	39	93.6%	106.1%	
		南山城村	3,903	3,786	3,732	101.4%	97.0%	158	145	129	112.4%	91.8%	4,061	3,931	3,861	101.8%	96.8%	2	2	2	113.4%	121.9%	
	小計	37,494	36,803	40,497	90.9%	98.2%	1,798	1,641	1,919	85.5%	91.3%	39,292	38,444	42,416	90.6%	97.8%	114	122	177	68.9%	107.2%		
南丹	南丹	亀岡市	30,421	25,589	35,317	72.5%	84.1%	2,248	2,769	1,872	147.9%	123.2%	32,669	28,358	37,189	76.3%	86.8%	13	14	15	90.8%	107.2%	
		南丹市	25,159	26,345	26,280	100.2%	104.7%	3,369	3,642	3,792	96.0%	108.1%	28,528	29,987	30,072	99.7%	105.1%	6	6	5	127.0%	115.1%	
		京丹波町	16,458	14,351	13,812	103.9%	87.2%	835	1,162	900	129.1%	139.2%	17,293	15,513	14,712	105.4%	89.7%	3	4	5	73.3%	122.4%	
		小計	72,038	66,285	75,409	87.9%	92.0%	6,452	7,573	6,564	115.4%	117.4%	78,490	73,858	81,973	90.1%	94.1%	21	24	25	94.6%	111.4%	
中丹	中丹	中丹西	福知山市	33,585	32,926	40,296	81.7%	98.0%	1,227	1,362	1,584	86.0%	111.0%	34,812	34,288	41,880	81.9%	98.5%	45	57	38	150.8%	127.9%
		中丹東	舞鶴市	21,252	21,350	20,303	105.2%	100.5%	6,982	8,069	6,647	121.4%	115.6%	28,234	29,419	26,950	109.2%	104.2%	57	58	79	73.5%	102.2%
		綾部市	22,386	21,101	23,465	89.9%	94.3%	4,310	3,598	4,812	74.8%	83.5%	26,696	24,699	28,277	87.3%	92.5%	17	19	17	108.9%	106.6%	
		小計	77,223	75,377	84,064	89.7%	97.6%	12,519	13,029	13,043	99.9%	104.1%	89,742	88,406	97,107	91.0%	98.5%	119	134	134	99.9%	112.5%	
丹後	丹後	宮津市	17,651	16,468	17,717	93.0%	93.3%	1,023	1,043	1,498	69.6%	102.0%	18,674	17,511	19,215	91.1%	93.8%	35	38	39	97.2%	109.5%	
		京丹後市	43,574	46,465	45,503	102.1%	106.6%	2,654	2,299	3,528	65.2%	86.6%	46,228	48,764	49,031	99.5%	105.5%	35	37	35	105.5%	107.0%	
		伊根町	1,984	1,865	1,798	103.7%	94.0%	115	3	24	12.5%	2.6%	2,099	1,868	1,822	102.5%	89.0%	3	4	4	95.5%	114.4%	
		与謝野町	15,616	15,394	16,848	91.4%	98.6%	527	444	624	71.2%	84.3%	16,143	15,838	17,472	90.6%	98.1%	17	15	17	88.3%	87.7%	
		小計	78,825	80,192	81,866	98.0%	101.7%	4,319	3,789	5,674	66.8%	87.7%	83,144	83,981	87,540	95.9%	101.0%	90	94	95	98.6%	104.6%	
	合計	777,613	755,282	802,511	94.1%	97.1%	118,147	119,806	121,774	98.4%	101.4%	895,760	875,088	924,285	94.7%	97.7%	2,743	2,967	3,368	88.1%	108.2%		
	合計(京都市除く)	405,562	400,926	425,463	94.2%	98.9%	43,871	43,876	48,341	90.8%	100.0%	449,433	444,802	473,804	93.9%	99.0%	1,021	1,073	1,219	88.0%	105.1%		

6-（1） 介護サービスの利用状況【サービス区分別・市町村別】（続き）

圏域	保健所名	市町村名	居 宅 サ ー ビ ス																			
			福 祉 用 具 貸 与					特 定 福 祉 用 具 購 入 費					住 宅 改 修					居 宅 介 護 支 援				
			29実績 A(人)	30実績 B(人)	30計画見込量 C(人)	計画進捗 B/C	前年度比 B/A	29実績 A(人)	30実績 B(人)	30計画見込量 C(人)	計画進捗 B/C	前年度比 B/A	29実績 A(人)	30実績 B(人)	30計画見込量 C(人)	計画進捗 B/C	前年度比 B/A	29実績 A(人)	30実績 B(人)	30計画見込量 C(人)	計画進捗 B/C	前年度比 B/A
京 都 ・ 乙 訓	乙 訓	京都市	317,821	330,791	316,464	104.5%	104.1%	5,229	5,110	6,024	84.8%	97.7%	4,393	4,052	4,428	91.5%	92.2%	446,544	458,206	466,752	98.2%	102.6%
		向日市	9,255	9,451	9,504	99.4%	102.1%	159	158	228	69.3%	99.4%	147	150	180	83.3%	102.0%	13,785	14,119	13,812	102.2%	102.4%
		長岡京市	13,848	14,034	13,956	100.6%	101.3%	233	210	264	79.5%	90.1%	230	238	252	94.4%	103.5%	20,092	20,336	19,788	102.8%	101.2%
		大山崎町	2,756	3,091	2,568	120.4%	112.2%	48	43	48	89.6%	89.6%	50	47	60	78.3%	94.0%	4,178	4,443	4,092	108.6%	106.3%
		計	25,859	26,576	26,028	102.1%	102.8%	440	411	540	76.1%	93.4%	427	435	492	88.4%	101.9%	38,055	38,898	37,692	103.2%	102.2%
	小 計	343,680	357,367	342,492	104.3%	104.0%	5,669	5,521	6,564	84.1%	97.4%	4,820	4,487	4,920	91.2%	93.1%	484,599	497,104	504,444	98.5%	102.6%	
山 城 北	山城北	宇治市	31,818	34,605	32,664	105.9%	108.8%	674	612	780	78.5%	90.8%	638	582	828	70.3%	91.2%	46,447	49,321	46,764	105.5%	106.2%
		城陽市	9,095	8,962	7,920	113.2%	98.5%	168	170	252	67.5%	101.2%	160	132	228	57.9%	82.5%	12,274	11,267	15,804	71.3%	91.8%
		八幡市	9,932	10,593	10,272	103.1%	106.7%	178	200	204	98.0%	112.4%	140	157	180	87.2%	112.1%	14,818	15,723	15,168	103.7%	106.1%
		京田辺市	9,956	10,485	10,476	100.1%	105.3%	199	174	252	69.0%	87.4%	174	149	264	56.4%	85.6%	14,875	15,389	15,264	100.8%	103.5%
		久御山町	2,754	2,989	3,072	97.3%	108.5%	51	53	48	110.4%	103.9%	45	48	60	80.0%	106.7%	3,340	3,548	3,768	94.2%	106.2%
		井手町	1,962	2,001	2,196	91.1%	102.0%	25	37	48	77.1%	148.0%	19	32	36	88.9%	168.4%	2,733	2,665	2,820	94.5%	97.5%
		宇治田原町	1,400	1,395	1,392	100.2%	99.6%	26	56	36	155.6%	215.4%	31	54	60	90.0%	174.2%	2,269	2,340	2,364	99.0%	103.1%
	小 計	66,917	71,030	67,992	104.5%	106.1%	1,321	1,302	1,620	80.4%	98.6%	1,207	1,154	1,656	69.7%	95.6%	96,756	100,253	101,952	98.3%	103.6%	
山 城 南	山城南	木津川市	9,027	9,910	8,880	111.6%	109.8%	145	193	168	114.9%	133.1%	158	173	192	90.1%	109.5%	13,765	14,739	13,644	108.0%	107.1%
		笠置町	596	609	648	94.0%	102.2%	6	5	12	41.7%	83.3%	9	9	12	75.0%	100.0%	491	495	492	100.6%	100.8%
		和束町	1,014	1,087	996	109.1%	107.2%	17	7	24	29.2%	41.2%	12	15	12	125.0%	125.0%	1,669	1,835	1,728	106.2%	109.9%
		精華町	5,011	5,596	4,896	114.3%	111.7%	97	98	108	90.7%	101.0%	95	86	96	89.6%	90.5%	7,455	8,092	7,308	110.7%	108.5%
		南山城村	773	774	792	97.7%	100.1%	21	16	12	133.3%	76.2%	18	18	24	75.0%	100.0%	1,073	1,212	1,080	112.2%	113.0%
		小 計	16,421	17,976	16,212	110.9%	109.5%	286	319	324	98.5%	111.5%	292	301	336	89.6%	103.1%	24,453	26,373	24,252	108.7%	107.9%
南 丹	南 丹	亀岡市	11,685	12,183	12,000	101.5%	104.3%	227	239	252	94.8%	105.3%	185	225	252	89.3%	121.6%	17,291	17,237	17,592	98.0%	99.7%
		南丹市	6,879	7,305	6,684	109.3%	106.2%	130	114	108	105.6%	87.7%	82	80	108	74.1%	97.6%	10,481	10,682	10,692	99.9%	101.9%
		京丹波町	3,888	3,997	3,756	106.4%	102.8%	85	67	60	111.7%	78.8%	52	50	60	83.3%	96.2%	6,400	6,427	6,384	100.7%	100.4%
		小 計	22,452	23,485	22,440	104.7%	104.6%	442	420	420	100.0%	95.0%	319	355	420	84.5%	111.3%	34,172	34,346	34,668	99.1%	100.5%
中 丹	中丹西	福知山市	19,184	20,166	19,032	106.0%	105.1%	377	327	372	87.9%	86.7%	231	235	228	103.1%	101.7%	28,275	28,621	28,524	100.3%	101.2%
		舞鶴市	16,762	17,225	16,824	102.4%	102.8%	302	253	432	58.6%	83.8%	226	197	372	53.0%	87.2%	24,273	24,043	23,976	100.3%	99.1%
		綾部市	9,988	10,810	9,996	108.1%	108.2%	181	178	216	82.4%	98.3%	111	116	120	96.7%	104.5%	13,799	14,315	13,944	102.7%	103.7%
		小 計	45,934	48,201	45,852	105.1%	104.9%	860	758	1,020	74.3%	88.1%	568	548	720	76.1%	96.5%	66,347	66,979	66,444	100.8%	101.0%
丹 後	丹 後	宮津市	5,363	5,552	5,292	104.9%	103.5%	131	134	132	101.5%	102.3%	72	56	84	66.7%	77.8%	7,861	7,906	7,812	101.2%	100.6%
		京丹後市	10,894	11,636	10,668	109.1%	106.8%	253	238	228	104.4%	94.1%	152	135	192	70.3%	88.8%	17,602	17,850	17,616	101.3%	101.4%
		伊根町	792	850	744	114.2%	107.3%	20	13	12	108.3%	65.0%	6	10	12	83.3%	166.7%	1,106	1,083	1,044	103.7%	97.9%
		与謝野町	5,161	5,529	4,980	111.0%	107.1%	87	125	132	94.7%	143.7%	68	89	96	92.7%	130.9%	8,082	8,490	8,556	99.2%	105.0%
		小 計	22,210	23,567	21,684	108.7%	106.1%	491	510	504	101.2%	103.9%	298	290	384	75.5%	97.3%	34,651	35,329	35,028	100.9%	102.0%
合 計	517,614	541,626	516,672	104.8%	104.6%	9,069	8,830	10,452	84.5%	97.4%	7,504	7,135	8,436	84.6%	95.1%	740,978	760,384	766,788	99.2%	102.6%		
合 計 (京都市除く)	199,793	210,835	200,208	105.3%	105.5%	3,840	3,720	4,428	84.0%	96.9%	3,111	3,083	4,008	76.9%	99.1%	294,434	302,178	300,036	100.7%	102.6%		

6-（1） 介護サービスの利用状況【サービス区分別・市町村別】（続き）

圏域	保健所名	市町村名	地域密着型サービス																			
			定期巡回・随時対応型訪問介護看護					夜間対応型訪問介護					認知症対応型通所介護					小規模多機能型居宅介護				
			29実績 A(人)	30実績 B(人)	30計画見込量 C(人)	計画進捗 B/C	前年度比 B/A	29実績 A(人)	30実績 B(人)	30計画見込量 C(人)	計画進捗 B/C	前年度比 B/A	29実績 A(回)	30実績 B(回)	30計画見込量 C(回)	計画進捗 B/C	前年度比 B/A	29実績 A(人)	30実績 B(人)	30計画見込量 C(人)	計画進捗 B/C	前年度比 B/A
京都・乙訓	乙訓	京都市	7,285	7,778	7,680	101.3%	106.8%	13,428	14,041	14,304	98.2%	104.6%	68,667	68,973	69,635	99.0%	100.4%	16,858	18,197	18,600	97.8%	107.9%
		向日市	84	128	144	88.9%	152.4%	35	43	36	119.4%	122.9%	2,966	2,975	3,172	93.8%	100.3%	425	387	456	84.9%	91.1%
		長岡京市	85	105	48	218.8%	123.5%	12	17	12	141.7%	141.7%	11,362	10,518	13,583	77.4%	92.6%	839	755	972	77.7%	90.0%
		大山崎町	21	29	12	241.7%	138.1%	0	0	0	-	-	0	0	0	-	-	24	24	12	200.0%	100.0%
		計	190	262	204	128.4%	137.9%	47	60	48	125.0%	127.7%	14,328	13,493	16,755	80.5%	94.2%	1,288	1,166	1,440	81.0%	90.5%
	小計	7,475	8,040	7,884	102.0%	107.6%	13,475	14,101	14,352	98.3%	104.6%	82,995	82,466	86,390	95.5%	99.4%	18,146	19,363	20,040	96.6%	106.7%	
山城北	山城北	宇治市	139	245	360	68.1%	176.3%	0	12	0	∞	-	18,343	20,207	21,668	93.3%	110.2%	2,437	2,544	2,652	95.9%	104.4%
		城陽市	25	2	24	8.3%	8.0%	0	0	0	-	-	12,013	12,108	13,447	90.0%	100.8%	1,493	1,511	1,560	96.9%	101.2%
		八幡市	67	75	96	78.1%	111.9%	0	0	0	-	-	2,181	2,173	2,592	83.8%	99.6%	372	351	372	94.4%	94.4%
		京田辺市	23	22	36	61.1%	95.7%	0	0	0	-	-	6,805	6,999	7,054	99.2%	102.9%	736	759	828	91.7%	103.1%
		久御山町	0	37	0	∞	-	0	0	0	-	-	1,545	1,731	1,906	90.8%	112.0%	371	372	432	86.1%	100.3%
		井手町	0	0	0	-	-	0	0	0	-	-	0	0	0	-	-	0	0	0	-	-
		宇治田原町	0	0	0	-	-	0	0	0	-	-	0	0	0	-	-	0	0	0	-	-
	小計	254	381	516	73.8%	150.0%	0	12	0	-	-	40,887	43,218	46,667	92.6%	105.7%	5,409	5,537	5,844	94.7%	102.4%	
山城南	山城南	木津川市	64	107	72	148.6%	167.2%	0	0	0	-	-	2,258	2,396	3,600	66.6%	106.1%	805	870	888	98.0%	108.1%
		笠置町	0	0	0	-	-	0	0	0	-	-	0	0	0	-	-	0	0	0	-	-
		和束町	0	0	0	-	-	0	0	0	-	-	0	0	0	-	-	0	0	0	-	-
		精華町	30	36	36	100.0%	120.0%	0	0	0	-	-	1,876	2,434	2,928	83.1%	129.7%	225	316	312	101.3%	140.4%
		南山城村	12	12	12	100.0%	100.0%	0	0	0	-	-	0	0	0	-	-	0	0	0	-	-
	小計	106	155	120	-	146.2%	0	0	0	-	-	4,134	4,830	6,528	74.0%	116.8%	1,030	1,186	1,200	98.8%	115.1%	
南丹	南丹	亀岡市	31	25	24	104.2%	80.6%	0	5	0	∞	-	3,088	3,715	3,604	103.1%	120.3%	1,346	1,361	1,512	90.0%	101.1%
		南丹市	1	0	0	-	0.0%	0	0	0	-	-	6,356	5,751	6,612	87.0%	90.5%	465	456	540	84.4%	98.1%
		京丹波町	0	9	0	∞	-	0	0	0	-	-	1,301	1,355	2,844	47.6%	104.2%	0	0	0	-	-
		小計	32	34	24	141.7%	106.3%	0	5	0	-	-	10,745	10,821	13,060	82.9%	100.7%	1,811	1,817	2,052	88.5%	100.3%
中丹	中丹	福知山市	397	256	372	68.8%	64.5%	0	0	0	-	-	26,498	26,893	29,457	91.3%	101.5%	761	620	852	72.8%	81.5%
		舞鶴市	313	544	960	56.7%	173.8%	0	0	0	-	-	4,989	4,760	5,026	94.7%	95.4%	977	1,122	1,320	85.0%	114.8%
		綾部市	0	3	0	∞	-	0	0	0	-	-	7,719	6,999	8,610	81.3%	90.7%	785	833	828	100.6%	106.1%
	小計	710	803	1,332	60.3%	113.1%	0	0	0	-	-	39,206	38,652	43,093	89.7%	98.6%	2,523	2,575	3,000	85.8%	102.1%	
丹後	丹後	宮津市	0	0	0	-	-	371	353	396	89.1%	95.1%	5,021	5,542	5,563	99.6%	110.4%	280	295	288	102.4%	105.4%
		京丹後市	35	31	72	43.1%	88.6%	0	0	0	-	-	11,041	11,660	13,439	86.8%	105.6%	2,611	2,749	2,580	106.6%	105.3%
		伊根町	0	0	0	-	-	0	9	0	∞	-	23	0	48	0.0%	0.0%	140	126	144	87.5%	90.0%
		与謝野町	0	0	0	-	-	0	0	0	-	-	1,477	3,190	1,404	227.2%	216.0%	690	723	636	113.7%	104.8%
	小計	35	31	72	43.1%	88.6%	371	362	396	91.4%	97.6%	17,562	20,392	20,454	99.7%	116.1%	3,721	3,893	3,648	106.7%	104.6%	
	合計	8,612	9,444	9,948	94.9%	109.7%	13,846	14,480	14,748	98.2%	104.6%	195,529	200,379	216,192	92.7%	102.5%	32,640	34,371	35,784	96.1%	105.3%	
	合計（京都市除く）	1,327	1,666	2,268	73.5%	125.5%	418	439	444	98.9%	105.0%	126,862	131,406	146,557	89.7%	103.6%	15,782	16,174	17,184	94.1%	102.5%	

6-（1） 介護サービスの利用状況【サービス区分別・市町村別】（続き）

圏域	保健所名	市町村名	地域密着型サービス																			
			認知症対応型共同生活介護					地域密着型特定施設入居者生活介護					地域密着型介護老人福祉施設入所者生活介護					看護小規模多機能居宅介護				
			29実績 A(人/日)	30実績 B(人/日)	30計画見込量 C(人/日)	計画進捗 B/C	前年度比 B/A	29実績 A(人/日)	30実績 B(人/日)	30計画見込量 C(人/日)	計画進捗 B/C	前年度比 B/A	H30.2実績 A(人)	H31.2実績 B(人)	30計画見込量 C(人)	計画進捗 B/C	前年度比 B/A	29実績 A(人)	30実績 B(人)	30計画見込量 C(人)	計画進捗 B/C	前年度比 B/A
京都・乙訓	乙訓	京都市	1,889	2,066	2,198	94.0%	109.3%	215	230	341	67.3%	106.7%	651	731	833	87.8%	112.3%	1,235	1,287	1,416	90.9%	104.2%
		向日市	62	61	64	95.6%	98.9%	9	9	10	87.5%	93.1%	27	27	29	93.1%	100.0%	4	5	0	∞	125.0%
		長岡京市	142	142	147	96.3%	99.8%	0	0	0	-	-	29	58	58	100.0%	200.0%	0	0	0	-	-
		大山崎町	27	27	31	86.0%	97.4%	0	0	0	-	-	29	29	29	100.0%	100.0%	0	0	1	0.0%	-
		計	231	229	242	94.8%	99.3%	9	9	10	87.5%	93.1%	85	114.0	116.0	98.3%	134.1%	4	5	1	500.0%	125.0%
	小計	2,120	2,295	2,440	94.1%	108.2%	225	238	351	67.9%	106.2%	736	845	949	89.0%	114.8%	1,239	1,292	1,417	91.2%	104.3%	
山城北	山城北	宇治市	221	243	257	94.4%	109.7%	0	0	0	-	-	30	30	29	103.4%	100.0%	282	303	348	87.1%	107.4%
		城陽市	75	79	79	100.0%	105.5%	0	0	0	-	-	37	37	40	92.5%	100.0%	0	0	0	-	-
		八幡市	54	53	56	95.0%	98.9%	0	0	0	-	-	29	30	34	88.2%	103.4%	0	0	18	0.0%	-
		京田辺市	35	34	44	76.8%	96.7%	0	0	0	-	-	0	0	0	-	-	0	0	0	-	-
		久御山町	9	9	9	96.3%	99.6%	0	0	0	-	-	0	0	0	-	-	0	0	0	-	-
		井手町	9	8	9	93.1%	94.9%	0	0	0	-	-	0	0	0	-	-	0	0	0	-	-
		宇治田原町	0	0	0	-	-	0	0	0	-	-	0	0	0	-	-	0	0	0	-	-
	小計	402	426	454	93.7%	105.8%	0	0	0	-	-	96	97	103	94.2%	101.0%	282	303	366	82.8%	107.4%	
山城南	山城南	木津川市	83	84	90	93.1%	100.8%	0	0	0	-	-	0	0	0	-	-	0	0	0	-	-
		笠置町	0	0	0	-	-	0	0	0	-	-	0	0	0	-	-	0	0	0	-	-
		和束町	0	0	0	-	-	0	0	0	-	-	0	0	0	-	-	0	0	0	-	-
		精華町	10	14	21	65.6%	133.9%	0	0	0	-	-	0	0	0	-	-	0	0	0	-	-
		南山城村	0	0	0	-	-	0	0	0	-	-	0	0	0	-	-	0	0	0	-	-
	小計	94	98	111	87.9%	104.1%	0	0	0	-	-	0	0	0	-	-	0	0	0	-	-	
南丹	南丹	亀岡市	79	84	87	96.1%	106.1%	0	0	0	-	-	0	0	0	-	-	0	0	0	-	-
		南丹市	65	67	67	99.7%	102.8%	0	0	0	-	-	20	20	20	100.0%	100.0%	0	0	0	-	-
		京丹波町	25	26	28	92.8%	105.6%	0	0	0	-	-	27	24	29	82.8%	88.9%	0	0	0	-	-
		小計	168	176	182	96.9%	104.7%	0	0	0	-	-	47	44	49	89.8%	93.6%	0	0	0	-	-
中丹	中丹	福知山市	54	55	59	92.7%	100.8%	17	16	20	82.0%	95.1%	79	68	87	78.2%	86.1%	255	296	372	79.6%	116.1%
		舞鶴市	80	78	81	96.9%	98.4%	27	28	29	95.0%	100.9%	58	58	87	66.7%	100.0%	3	0	0	-	0.0%
		綾部市	93	93	95	97.8%	100.0%	28	27	29	93.7%	98.6%	37	36	36	100.0%	97.3%	316	341	324	105.2%	107.9%
		小計	227	226	235	96.2%	99.6%	72	71	78	91.2%	98.6%	174	162	210	77.1%	93.1%	574	637	696	91.5%	111.0%
丹後	丹後	宮津市	28	27	31	86.6%	97.0%	1	1	1	100.3%	100.0%	0	0	0	-	-	0	0	0	-	-
		京丹後市	89	95	90	105.7%	106.6%	0	0	0	-	-	41	42	37	113.5%	102.4%	0	0	0	-	-
		伊根町	6	7	6	113.3%	123.1%	0	0	0	-	-	0	0	0	-	-	0	0	0	-	-
		与謝野町	36	35	38	92.4%	97.9%	0	0	0	-	-	0	0	0	-	-	0	0	0	-	-
		小計	158	164	165	99.3%	103.6%	1	1	1	100.3%	100.0%	41	42	37	113.5%	102.4%	0	0	0	-	-
	合計	3,170	3,385	3,587	94.4%	106.8%	298	311	430	72.2%	104.3%	1,094	1,190	1,348	88.3%	108.8%	2,095	2,232	2,479	90.0%	106.5%	
	合計（京都市除く）	1,281	1,319	1,389	95.0%	103.0%	83	81	89	90.9%	98.0%	443	459	515	89.1%	103.6%	860	945	1,063	88.9%	109.9%	

6- (1) 介護サービスの利用状況【サービス区分別・市町村別】(続き)

圏域	保健所名	市町村名	地域密着型サービス					居宅サービス(介護予防)														
			地域密着型通所介護					介護予防訪問介護					介護予防訪問入浴					介護予防訪問看護				
			29実績 A(人)	30実績 B(人)	30計画見込量 C(人)	計画進捗 B/C	前年度比 B/A	29実績 A(件)	30実績 B(件)	30計画見込量 C(件)	計画進捗 B/C	前年度比 B/A	29実績 A(回)	30実績 B(回)	30計画見込量 C(回)	計画進捗 B/C	前年度比 B/A	29実績 A(回)	30実績 B(回)	30計画見込量 C(回)	計画進捗 B/C	前年度比 B/A
京都・乙訓	乙訓	京都市	335,242	366,744	366,065	100.2%	109.4%	38,497	21	0	∞	0.1%	12	0	24	0.0%	0.0%	45,236	56,339	53,563	105.2%	124.5%
		向日市	3,187	2,733	4,519	60.5%	85.8%	564	4	0	∞	0.7%	51	5	60	8.3%	9.8%	238	334	332	100.6%	140.3%
		長岡京市	3,733	3,853	3,769	102.2%	103.2%	1,201	0	0	-	-	8	38	0	∞	475.0%	786	998	1,154	86.5%	127.0%
		大山崎町	987	335	1,152	29.1%	33.9%	363	1	0	∞	0.3%	0	0	0	-	-	72	74	204	36.3%	102.8%
		計	7,907	6,921	9,440	73.3%	87.5%	2,128	5	0	∞	0.2%	59	43	60	71.7%	72.9%	1,096	1,406	1,690	83.2%	128.3%
	小計	343,149	373,665	375,505	99.5%	108.9%	40,625	26	0	-	0.1%	71	43	84	51.2%	60.6%	46,332	57,745	55,253	104.5%	124.6%	
山城北	山城北	宇治市	28,539	29,795	26,536	112.3%	104.4%	3,692	12	0	∞	0.3%	0	0	0	-	-	3,937	5,036	3,958	127.2%	127.9%
		城陽市	13,379	13,408	17,980	74.6%	100.2%	2,778	9	0	∞	0.3%	46	46	0	∞	100.0%	2,424	4,101	3,965	103.4%	169.2%
		八幡市	7,054	6,237	5,952	104.8%	88.4%	2,231	4	0	∞	0.2%	0	0	12	0.0%	-	2,558	2,743	4,296	63.9%	107.2%
		京田辺市	16,806	15,841	17,902	88.5%	94.3%	1	0	0	-	0.0%	2	0	0	-	0.0%	1,028	1,310	1,796	72.9%	127.4%
		久御山町	2,011	1,891	1,848	102.3%	94.0%	426	16	0	∞	3.8%	0	0	0	-	-	488	565	878	64.3%	115.8%
		井手町	2,569	2,633	2,776	94.8%	102.5%	147	0	0	-	0.0%	0	0	0	-	-	272	661	343	192.7%	243.0%
		宇治田原町	2,025	1,708	2,328	73.4%	84.3%	64	0	0	-	0.0%	0	1	0	∞	-	43	69	55	125.5%	160.5%
	小計	72,383	71,513	75,322	94.9%	98.8%	9,339	41	0	-	0.4%	48	47	12	391.7%	97.9%	10,750	14,485	15,291	94.7%	134.7%	
山城南	山城南	木津川市	11,878	10,722	14,772	72.6%	90.3%	747	10	0	∞	1.3%	15	16	0	∞	106.7%	2,247	2,456	5,988	41.0%	109.3%
		笠置町	0	0	0	-	-	24	0	0	-	0.0%	0	0	0	-	-	308	250	576	43.4%	81.2%
		和束町	471	355	1,007	35.3%	75.4%	116	0	0	-	0.0%	0	0	0	-	-	635	727	972	74.8%	114.5%
		精華町	2,912	1,860	4,032	46.1%	63.9%	378	0	0	-	0.0%	3	0	72	0.0%	0.0%	1,761	1,942	3,432	56.6%	110.3%
		南山城村	45	43	0	∞	95.6%	19	0	0	-	0.0%	0	0	0	-	-	101	23	516	4.5%	22.8%
	小計	15,306	12,980	19,811	65.5%	84.8%	1,284	10	0	-	0.8%	18	16	72	22.2%	88.9%	5,052	5,398	11,484	47.0%	106.8%	
南丹	南丹	亀岡市	8,709	10,445	10,262	101.8%	119.9%	1,480	6	0	∞	0.4%	62	127	122	104.1%	204.8%	2,233	2,310	3,485	66.3%	103.4%
		南丹市	17,210	16,020	21,216	75.5%	93.1%	926	4	0	∞	0.4%	22	69	0	∞	313.6%	995	786	900	87.3%	79.0%
		京丹波町	9,429	8,708	11,796	73.8%	92.4%	1	0	0	-	0.0%	0	0	0	-	-	53	44	96	45.8%	83.0%
		小計	35,348	35,173	43,274	81.3%	99.5%	2,407	10	0	-	0.4%	84	196	122	160.7%	233.3%	3,281	3,140	4,481	70.1%	95.7%
中丹	中丹	福知山市	19,709	19,886	19,600	101.5%	100.9%	1,322	0	0	-	0.0%	156	85	132	64.4%	54.5%	1,644	1,994	1,864	107.0%	121.3%
		舞鶴市	21,443	22,617	23,152	97.7%	105.5%	1,695	1	0	∞	0.1%	91	116	127	91.3%	127.5%	3,754	4,117	3,684	111.8%	109.7%
		綾部市	4,779	5,732	6,001	95.5%	119.9%	28	0	0	-	0.0%	25	9	40	22.5%	36.0%	632	702	1,042	67.4%	111.1%
	小計	45,931	48,235	48,753	98.9%	105.0%	3,045	1	0	-	-	272	210	299	70.2%	77.2%	6,030	6,813	6,590	103.4%	113.0%	
丹後	丹後	宮津市	5,207	6,046	5,899	102.5%	116.1%	464	0	0	-	0.0%	0	3	0	∞	-	3,882	2,436	4,416	55.2%	62.8%
		京丹後市	9,709	11,707	13,872	84.4%	120.6%	38	0	0	-	0.0%	0	0	0	-	-	2,435	3,031	3,318	91.4%	124.5%
		伊根町	265	166	162	102.5%	62.6%	38	0	0	-	0.0%	0	0	0	-	-	179	191	235	81.3%	106.7%
		与謝野町	2,935	3,585	3,264	109.8%	122.1%	345	0	0	-	0.0%	0	0	0	-	-	345	590	504	117.1%	171.0%
	小計	18,116	21,504	23,197	92.7%	118.7%	885	0	0	-	0.0%	0	3	0	∞	-	6,841	6,248	8,473	73.7%	91.3%	
	合計	530,233	563,070	585,862	96.1%	106.2%	57,585	88	0	-	0.2%	493	515	589	87.4%	104.5%	78,286	93,829	101,572	92.4%	119.9%	
	合計(京都市除く)	194,991	196,326	219,797	89.3%	100.7%	19,088	67	0	-	0.4%	481	515	565	91.2%	107.1%	33,050	37,490	48,009	78.1%	113.4%	

6-（1） 介護サービスの利用状況【サービス区分別・市町村別】（続き）

圏域	保健所名	市町村名	居 宅 サ ー ビ ス (介 護 予 防)																			
			介護予防訪問リハビリテーション					介護予防居宅療養管理指導					介護予防通所介護					介護予防通所リハビリテーション				
			29実績 A(回)	30実績 B(回)	30計画見込量 C(回)	計画進捗 B/C	前年度比 B/A	29実績 A(人)	30実績 B(人)	30計画見込量 C(人)	計画進捗 B/C	前年度比 B/A	29実績 A(件)	30実績 B(件)	30計画見込量 C(件)	計画進捗 B/C	前年度比 B/A	29実績 A(件)	30実績 B(件)	30計画見込量 C(件)	計画進捗 B/C	前年度比 B/A
京都・乙訓	乙訓	京都市	24,491	27,893	28,376	98.3%	113.9%	5,116	5,818	5,700	102.1%	113.7%	34,242	8	0	∞	0.0%	11,356	12,935	11,832	109.3%	113.9%
		向日市	1,977	2,735	1,931	141.7%	138.3%	187	195	180	108.3%	104.3%	839	2	0	∞	0.2%	672	940	600	156.7%	139.9%
		長岡京市	1,664	2,353	2,348	100.2%	141.4%	239	355	360	98.6%	148.5%	962	0	0	-	0.0%	2,040	2,310	1,872	123.4%	113.2%
		大山崎町	379	205	468	43.8%	54.1%	34	32	24	133.3%	94.1%	174	0	0	-	0.0%	546	601	504	119.2%	110.1%
		計	4,020	5,293	4,747	111.5%	131.7%	460	582	564	103.2%	126.5%	1,975	2	0	∞	0.1%	3,258	3,851	2,976	129.4%	118.2%
	小計	28,511	33,186	33,123	100.2%	116.4%	5,576	6,400	6,264	102.2%	114.8%	36,217	10	0	-	0.0%	14,614	16,786	14,808	113.4%	114.9%	
山城北	山城北	宇治市	3,698	3,989	3,680	108.4%	107.9%	457	554	420	131.9%	121.2%	2,517	5	0	∞	0.2%	778	1,072	1,224	87.6%	137.8%
		城陽市	1,964	6,025	1,373	438.8%	306.8%	926	1,222	1,068	114.4%	132.0%	2,091	10	0	∞	0.5%	2,028	2,179	2,808	77.6%	107.4%
		八幡市	417	820	396	207.1%	196.6%	808	1,033	588	175.7%	127.8%	1,402	3	0	∞	0.2%	2,346	2,654	2,556	103.8%	113.1%
		京田辺市	226	221	197	112.2%	97.8%	253	228	252	90.5%	90.1%	14	0	0	-	0.0%	533	740	468	158.1%	138.8%
		久御山町	488	1,444	353	409.3%	295.9%	167	135	156	86.5%	80.8%	381	2	0	∞	0.5%	239	250	420	59.5%	104.6%
		井手町	60	419	0	∞	698.3%	10	47	12	391.7%	470.0%	118	0	0	-	0.0%	44	25	72	34.7%	56.8%
		宇治田原町	659	870	972	89.5%	132.0%	16	32	48	66.7%	200.0%	164	0	0	-	0.0%	179	589	192	306.8%	329.1%
	小計	7,512	13,788	6,971	197.8%	183.5%	2,637	3,251	2,544	127.8%	123.3%	6,687	20	0	-	0.3%	6,147	7,509	7,740	97.0%	122.2%	
山城南	山城南	木津川市	632	1,621	696	232.9%	256.5%	151	205	108	189.8%	135.8%	1,426	29	0	∞	2.0%	881	898	876	102.5%	101.9%
		笠置町	0	0	0	-	-	28	45	12	375.0%	160.7%	62	0	0	-	0.0%	32	23	36	63.9%	71.9%
		和束町	0	0	0	-	-	28	5	24	20.8%	17.9%	558	1	0	∞	0.2%	27	21	48	43.8%	77.8%
		精華町	780	1,013	660	153.5%	129.9%	200	180	132	136.4%	90.0%	426	0	0	-	0.0%	628	699	720	97.1%	111.3%
		南山城村	0	0	0	-	-	3	0	0	-	0.0%	61	0	0	-	0.0%	0	0	0	-	-
	小計	1,412	2,634	1,356	194.2%	186.5%	410	435	276	157.6%	106.1%	2,533	30	0	-	1.2%	1,568	1,641	1,680	97.7%	104.7%	
南丹	南丹	亀岡市	965	3,089	600	514.8%	320.1%	392	586	336	174.4%	149.5%	2,187	7	0	∞	0.3%	1,114	1,160	1,176	98.6%	104.1%
		南丹市	2,368	4,196	1,668	251.6%	177.2%	91	154	72	213.9%	169.2%	1,397	4	0	∞	0.3%	1,019	974	960	101.5%	95.6%
		京丹波町	432	429	540	79.4%	99.3%	0	6	24	25.0%	-	43	0	0	-	0.0%	379	312	432	72.2%	82.3%
	小計	3,765	7,714	2,808	274.7%	204.9%	483	746	432	172.7%	154.5%	3,627	11	0	-	0.3%	2,512	2,446	2,568	95.2%	97.4%	
中丹	中丹西	福知山市	534	408	393	103.8%	76.4%	137	76	132	57.6%	55.5%	2,020	0	0	-	0.0%	802	880	696	126.4%	109.7%
		舞鶴市	1,569	2,657	1,944	136.7%	169.3%	250	290	240	120.8%	116.0%	2,240	2	0	∞	0.1%	1,758	1,741	1,836	94.8%	99.0%
		綾部市	50	307	84	365.5%	614.0%	36	46	12	383.3%	127.8%	42	0	0	-	0.0%	159	150	180	83.3%	94.3%
	小計	2,153	3,372	2,421	139.3%	156.6%	423	412	384	107.3%	97.4%	4,302	2	0	∞	0.0%	2,719	2,771	2,712	102.2%	101.9%	
丹後	丹後	宮津市	244	2,068	384	538.5%	847.5%	72	115	48	239.6%	159.7%	1,347	0	0	-	0.0%	193	192	216	88.9%	99.5%
		京丹後市	267	230	324	71.0%	86.1%	40	59	156	37.8%	147.5%	61	0	0	-	0.0%	407	639	324	197.2%	157.0%
		伊根町	0	0	0	-	-	0	2	0	∞	-	147	0	0	-	0.0%	0	51	60	85.0%	-
		与謝野町	490	954	456	209.2%	194.7%	157	189	156	121.2%	120.4%	930	0	0	-	0.0%	10	2	12	16.7%	20.0%
	小計	1,001	3,252	1,164	279.4%	324.9%	269	365	360	101.4%	135.7%	2,485	0	0	-	0.0%	610	884	612	144.4%	144.9%	
	合計	44,354	63,946	47,843	133.7%	144.2%	9,798	11,609	10,260	113.1%	118.5%	55,851	73	0	∞	0.1%	28,170	32,037	30,120	106.4%	113.7%	
	合計(京都市除く)	19,863	36,053	19,467	185.2%	181.5%	4,682	5,791	4,560	127.0%	123.7%	21,609	65	0	-	0.3%	16,814	19,102	18,288	104.5%	113.6%	

6-（1） 介護サービスの利用状況【サービス区分別・市町村別】（続き）

圏域	保健所名	市町村名	居 宅 サ ー ビ ス (介 護 予 防)																			
			介護予防短期入所生活介護					介護予防短期入所療養介護					介護予防短期入所計					介護予防特定施設入居者生活介護				
			29実績	30実績	30計画見込量	計画進捗	前年度比	29実績	30実績	30計画見込量	計画進捗	前年度比	29実績	30実績	30計画見込量	計画進捗	前年度比	29実績	30実績	30計画見込量	計画進捗	前年度比
			A(日)	B(日)	C(日)	B/C	B/A	A(日)	B(日)	C(日)	B/C	B/A	A(日)	B(日)	C(日)	B/C	B/A	A(人/日)	B(人/日)	C(人/日)	B/C	B/A
京都・乙訓	乙訓	京都市	2,807	3,227	2,749	117.4%	115.0%	84	107	168	63.7%	127.4%	2,891	3,334	2,917	114.3%	115.3%	103	108	110	98.2%	104.8%
		向日市	51	52	56	92.9%	102.0%	18	2	0	∞	11.1%	69	54	56	96.4%	78.3%	2	3	3	92.4%	129.4%
		長岡京市	44	103	26	396.2%	234.1%	3	4	0	∞	133.3%	47	107	26	411.5%	227.7%	11	18	19	94.1%	169.6%
		大山崎町	5	35	12	291.7%	700.0%	0	8	0	∞	-	5	43	12	358.3%	860.0%	0	0	1	36.2%	-
		計	100	190	94	202.1%	190.0%	21	14	0	∞	66.7%	121	204	94	217.0%	168.6%	13	21	23	91.4%	165.7%
	小計	2,907	3,417	2,843	120.2%	117.5%	105	121	168	72.0%	115.2%	3,012	3,538	3,011	117.5%	117.5%	116	129	133	97.0%	111.5%	
山城北	山城北	宇治市	622	722	535	135.0%	116.1%	16	13	0	∞	81.3%	638	735	535	137.4%	115.2%	37	40	35	115.1%	109.5%
		城陽市	603	1,060	571	185.6%	175.8%	48	67	84	79.8%	139.6%	651	1,127	655	172.1%	173.1%	18	17	31	55.3%	96.3%
		八幡市	198	151	336	44.9%	76.3%	23	50	0	∞	217.4%	221	201	336	59.8%	91.0%	17	18	22	82.7%	107.1%
		京田辺市	33	41	51	80.4%	124.2%	113	73	113	64.6%	64.6%	146	114	164	69.5%	78.1%	7	6	8	73.7%	78.9%
		久御山町	47	92	292	31.6%	195.7%	0	0	0	-	-	47	92	292	31.6%	195.7%	1	1	2	49.9%	79.6%
		井手町	14	5	36	13.9%	35.7%	0	0	0	-	-	14	5	36	13.9%	35.7%	0	1	0	∞	-
		宇治田原町	16	18	12	150.0%	112.5%	0	0	0	-	-	16	18	12	150.0%	112.5%	0	0	0	-	-
	小計	1,533	2,089	1,833	114.0%	136.3%	200	203	197	103.0%	101.5%	1,733	2,292	2,030	112.9%	132.3%	80	83	98	85.1%	103.9%	
山城南	山城南	木津川市	299	247	1,260	19.6%	82.6%	13	0	0	-	0.0%	312	247	1,260	19.6%	79.2%	5	6	6	99.4%	116.6%
		笠置町	9	21	8	262.5%	233.3%	0	0	0	-	-	9	21	8	262.5%	233.3%	0	0	1	0.0%	-
		和束町	39	111	0	∞	284.6%	0	0	0	-	-	39	111	0	∞	284.6%	0	0	0	-	-
		精華町	77	198	72	275.0%	257.1%	13	24	0	∞	184.6%	90	222	72	308.3%	246.7%	6	7	4	163.1%	104.6%
		南山城村	0	0	0	-	-	0	0	0	-	-	0	0	0	-	-	0	0	0	-	-
		小計	424	577	1,340	43.1%	136.1%	26	24	0	∞	92.3%	450	601	1,340	44.9%	133.6%	11	12	11	113.5%	110.0%
南丹	南丹	亀岡市	743	602	997	60.4%	81.0%	2	0	0	-	0.0%	745	602	997	60.4%	80.8%	1.26	1.43	1.00	143.0%	113.2%
		南丹市	451	504	456	110.5%	111.8%	82	30	72	41.7%	36.6%	533	594	528	112.5%	111.4%	0	0	0	-	-
		京丹波町	150	109	72	151.4%	72.7%	36	56	48	116.7%	155.6%	186	165	120	137.5%	88.7%	0	0	0	-	-
		小計	1,344	1,215	1,525	79.7%	90.4%	120	86	120	71.7%	71.7%	1,464	1,361	1,645	82.7%	93.0%	1	1	1	143.0%	113.2%
中丹	中丹	中丹西 福知山市	229	403	230	175.2%	176.0%	2	12	0	∞	600.0%	231	415	230	180.4%	179.7%	4	3	9	34.2%	80.4%
		中丹東 舞鶴市	372	317	298	106.4%	85.2%	56	49	76	64.5%	87.5%	428	366	374	97.9%	85.5%	10	7	16	42.5%	69.1%
		綾部市	84	79	89	88.8%	94.0%	30	17	38	44.7%	56.7%	114	96	127	75.6%	84.2%	3	3	4	74.3%	93.6%
		小計	685	799	617	129.5%	116.6%	88	78	114	68.4%	88.6%	773	877	731	120.0%	113.5%	17	13	29	44.3%	76.3%
丹後	丹後	宮津市	302	393	348	112.9%	130.1%	0	2	0	∞	-	302	395	348	113.5%	130.8%	3	5	4	116.5%	154.6%
		京丹後市	544	545	536	101.7%	100.2%	27	29	0	∞	107.4%	571	574	536	107.1%	100.5%	1	2	1	164.7%	127.6%
		伊根町	89	105	96	109.4%	118.0%	0	0	0	-	-	89	105	96	109.4%	118.0%	0	0	0	-	-
		与謝野町	415	385	408	94.4%	92.8%	0	0	0	-	-	415	385	408	94.4%	92.8%	2	2	5	36.3%	72.7%
		小計	1,350	1,428	1,388	102.9%	105.8%	27	31	0	∞	114.8%	1,377	1,459	1,388	105.1%	106.0%	7	8	10	81.2%	119.5%
	合計	8,243	9,525	9,546	99.8%	115.6%	566	543	599	90.7%	95.9%	8,809	10,128	10,145	99.8%	115.0%	232	247	282	87.7%	106.5%	
	合計(京都市除く)	5,436	6,298	6,797	92.7%	115.9%	482	436	431	101.2%	90.5%	5,918	6,794	7,228	94.0%	114.8%	129	139	172	81.0%	107.8%	

6-（1） 介護サービスの利用状況【サービス区分別・市町村別】（続き）

圏域	保健所名	市町村名	居 宅 サ ー ビ ス (介 護 予 防)																			
			介 護 予 防 福 祉 用 具 貸 与					介 護 予 防 特 定 福 祉 用 具 購 入 費					介 護 予 防 住 宅 改 修					介 護 予 防 支 援				
			29実績 A(人)	30実績 B(人)	30計画見込量 C(人)	計画進捗 B/C	前年度比 B/A	29実績 A(人)	30実績 B(人)	30計画見込量 C(人)	計画進捗 B/C	前年度比 B/A	29実績 A(人)	30実績 B(人)	30計画見込量 C(人)	計画進捗 B/C	前年度比 B/A	29実績 A(人)	30実績 B(人)	30計画見込量 C(人)	計画進捗 B/C	前年度比 B/A
京都・乙訓	乙訓	京都市	73,278	80,871	72,528	111.5%	110.4%	2,029	1,937	2,436	79.5%	95.5%	2,791	2,592	2,976	87.1%	92.9%	127,601	95,448	131,520	72.6%	74.8%
		向日市	1,876	2,377	1,752	135.7%	126.7%	55	49	84	58.3%	89.1%	86	86	96	89.6%	100.0%	3,232	3,118	3,600	86.6%	96.5%
		長岡京市	2,755	3,597	2,724	132.0%	130.6%	87	85	108	78.7%	97.7%	142	144	156	92.3%	101.4%	5,545	5,294	6,504	81.4%	95.5%
		大山崎町	799	798	768	103.9%	99.9%	12	11	12	91.7%	91.7%	28	13	36	36.1%	46.4%	1,377	1,168	1,512	77.2%	84.8%
		計	5,430	6,772	5,244	129.1%	124.7%	154	145	204	71.1%	94.2%	256	243	288	84.4%	94.9%	10,154	9,580	11,616	82.5%	94.3%
	小計	78,708	87,643	77,772	112.7%	111.4%	2,183	2,082	2,640	78.9%	95.4%	3,047	2,835	3,264	86.9%	93.0%	137,755	105,028	143,136	73.4%	76.2%	
山城北	山城北	宇治市	7,514	8,385	8,148	102.9%	111.6%	219	170	312	54.5%	77.6%	348	366	420	87.1%	105.2%	12,501	10,007	7,716	129.7%	80.0%
		城陽市	5,481	6,495	7,020	92.5%	118.5%	163	153	168	91.1%	93.9%	232	237	240	98.8%	102.2%	9,383	8,053	9,996	80.6%	85.8%
		八幡市	3,502	3,956	3,576	110.6%	113.0%	92	100	120	83.3%	108.7%	138	176	156	112.8%	127.5%	7,406	6,047	8,964	67.5%	81.7%
		京田辺市	1,164	1,295	1,248	103.8%	111.3%	49	43	60	71.7%	87.8%	74	72	84	85.7%	97.3%	1,786	2,095	1,392	150.5%	117.3%
		久御山町	1,585	1,959	1,764	111.1%	123.6%	34	33	48	68.8%	97.1%	42	51	84	60.7%	121.4%	2,024	2,043	2,364	86.4%	100.9%
		井手町	466	531	492	107.9%	113.9%	19	12	12	100.0%	63.2%	20	24	36	66.7%	120.0%	670	682	768	88.8%	101.8%
		宇治田原町	479	503	504	99.8%	105.0%	9	7	12	58.3%	77.8%	15	28	36	77.8%	186.7%	785	681	912	74.7%	86.8%
	小計	20,191	23,124	22,752	101.6%	114.5%	585	518	732	70.8%	88.5%	869	954	1,056	90.3%	109.8%	34,555	29,608	32,112	92.2%	85.7%	
山城南	山城南	木津川市	2,300	2,329	2,208	105.5%	101.3%	65	73	72	101.4%	112.3%	106	99	144	68.8%	93.4%	4,465	3,331	5,088	65.5%	74.6%
		笠置町	166	168	168	100.0%	101.2%	1	2	12	16.7%	200.0%	4	4	12	33.3%	100.0%	268	223	240	92.9%	83.2%
		和束町	478	462	456	101.3%	96.7%	3	13	12	108.3%	433.3%	14	10	12	83.3%	71.4%	636	547	588	93.0%	86.0%
		精華町	1,402	1,492	1,488	100.3%	106.4%	46	44	84	52.4%	95.7%	52	69	72	95.8%	132.7%	2,327	2,044	2,532	80.7%	87.8%
		南山城村	277	242	288	84.0%	87.4%	18	5	12	41.7%	27.8%	12	10	12	83.3%	83.3%	346	249	360	69.2%	72.0%
	小計	4,623	4,693	4,608	101.8%	101.5%	133	137	192	71.4%	103.0%	188	192	252	76.2%	102.1%	8,042	6,394	8,808	72.6%	79.5%	
南丹	南丹	亀岡市	3,840	4,416	4,224	104.5%	115.0%	122	145	132	109.8%	118.9%	157	175	192	91.1%	111.5%	6,917	5,502	8,784	62.6%	79.5%
		南丹市	2,887	3,050	2,484	122.8%	105.6%	74	49	60	81.7%	66.2%	85	67	72	93.1%	78.8%	4,670	3,762	4,980	75.5%	80.6%
		京丹波町	665	563	744	75.7%	84.7%	11	19	12	158.3%	172.7%	23	18	24	75.0%	78.3%	972	827	1,080	76.6%	85.1%
		小計	7,392	8,029	7,452	107.7%	108.6%	207	213	204	104.4%	102.9%	265	260	288	90.3%	98.1%	12,559	10,091	14,844	68.0%	80.3%
中丹	中丹	福知山市	4,935	5,397	4,188	128.9%	109.4%	149	103	108	95.4%	69.1%	101	111	144	77.1%	109.9%	7,394	6,064	8,508	71.3%	82.0%
		舞鶴市	6,665	7,493	6,756	110.9%	112.4%	148	148	180	82.2%	100.0%	184	194	204	95.1%	105.4%	9,693	8,750	5,808	150.7%	90.3%
		綾部市	1,792	1,932	1,740	111.0%	107.8%	36	48	48	100.0%	133.3%	38	53	36	147.2%	139.5%	1,957	2,058	1,968	104.6%	105.2%
	小計	13,392	14,822	12,684	116.9%	110.7%	333	299	336	89.0%	89.8%	323	358	384	93.2%	110.8%	19,044	16,872	16,284	103.6%	88.6%	
丹後	丹後	宮津市	1,680	1,732	1,788	96.9%	103.1%	51	36	60	60.0%	70.6%	64	42	72	58.3%	65.6%	3,507	2,542	3,660	69.5%	72.5%
		京丹後市	3,131	3,396	3,096	109.7%	108.5%	104	103	108	95.4%	99.0%	124	117	156	75.0%	94.4%	3,796	4,207	4,080	103.1%	110.8%
		伊根町	196	206	216	95.4%	105.1%	11	5	12	41.7%	45.5%	5	5	12	41.7%	100.0%	354	308	240	128.3%	87.0%
		与謝野町	1,385	1,696	1,152	147.2%	122.5%	41	47	36	130.6%	114.6%	61	61	72	84.7%	100.0%	2,297	1,817	1,440	126.2%	79.1%
	小計	6,392	7,030	6,252	112.4%	110.0%	207	191	216	88.4%	92.3%	254	225	312	72.1%	88.6%	9,954	8,874	9,420	94.2%	89.2%	
	合計	130,698	145,341	131,520	110.5%	111.2%	3,648	3,440	4,320	79.6%	94.3%	4,946	4,824	5,556	86.8%	97.5%	221,909	176,867	224,604	78.7%	79.7%	
	合計(京都市除く)	57,420	64,470	58,992	109.3%	112.3%	1,619	1,503	1,884	79.8%	92.8%	2,155	2,232	2,580	86.5%	103.6%	94,308	81,419	93,084	87.5%	86.3%	

6-（1） 介護サービスの利用状況【サービス区分別・市町村別】（続き）

圏域	保健所名	市町村名	地域密着型サービス（介護予防）														
			介護予防認知症対応型通所介護					介護予防小規模多機能型居宅介護					介護予防認知症対応型共同生活介護				
			29実績 A(回)	30実績 B(回)	30計画見込量 C(回)	計画進捗 B/C	前年度比 B/A	29実績 A(人)	30実績 B(人)	30計画見込量 C(人)	計画進捗 B/C	前年度比 B/A	29実績 A(人)	30実績 B(人)	30計画見込量 C(人)	計画進捗 B/C	前年度比 B/A
京都・乙訓	乙訓	京都市	15	89	154	57.8%	593.3%	660	765	852	89.8%	115.9%	130	192	365	52.6%	147.7%
		向日市	76	16	0	∞	21.1%	0	0	0	-	-	0	0	0	-	-
		長岡京市	112	18	0	∞	16.1%	41	48	36	133.3%	117.1%	0	0	0	-	-
		大山崎町	0	0	0	-	-	0	0	0	-	-	0	0	0	-	-
		計	188	34	0	∞	18.1%	41	48	36	133.3%	117.1%	0	0	0	-	-
	小計	203	123	154	79.9%	60.6%	701	813	888	91.6%	116.0%	130	192	365	52.6%	147.7%	
山城北	山城北	宇治市	22	0	312	0.0%	0.0%	5	21	0	∞	420.0%	0	0	0	-	-
		城陽市	194	376	108	348.1%	193.8%	337	401	576	69.6%	119.0%	365	0	0	-	0.0%
		八幡市	0	0	12	0.0%	-	94	65	120	54.2%	69.1%	0	0	365	0.0%	-
		京田辺市	42	0	242	0.0%	0.0%	7	24	0	∞	342.9%	0	0	0	-	-
		久御山町	0	0	0	-	-	87	96	108	88.9%	110.3%	0	0	0	-	-
		井手町	0	0	0	-	-	0	0	0	-	-	0	0	0	-	-
		宇治田原町	0	0	0	-	-	0	0	0	-	-	0	0	0	-	-
	小計	258	376	674	55.8%	145.7%	530	607	804	75.5%	114.5%	365	0	365	0.0%	0.0%	
山城南	山城南	木津川市	0	0	0	-	-	55	49	36	136.1%	89.1%	0	0	0	-	-
		笠置町	0	0	0	-	-	0	0	0	-	-	0	0	0	-	-
		和束町	0	0	0	-	-	0	0	0	-	-	0	0	0	-	-
		精華町	50	58	0	∞	116.0%	61	82	108	75.9%	134.4%	0	0	0	-	-
		南山城村	0	0	0	-	-	0	0	0	-	-	0	0	0	-	-
	小計	50	58	0	∞	116.0%	116	131	144	-	112.9%	0	0	0	-	-	
南丹	南丹	亀岡市	79	305	80	381.3%	386.1%	251	346	228	151.8%	137.8%	341	577	0	∞	169.2%
		南丹市	53	32	0	∞	60.4%	108	77	96	80.2%	71.3%	0	0	0	-	-
		京丹波町	119	104	420	24.8%	87.4%	0	0	0	-	-	0	0	365	0.0%	-
		小計	251	441	500	88.2%	175.7%	359	423	324	130.6%	117.8%	341	577	365	158.1%	169.2%
中丹	中丹	中丹西 福知山市	228	151	172	87.8%	66.2%	61	64	48	133.3%	104.9%	0	0	0	-	-
		中丹東 舞鶴市	2	29	24	120.8%	1450.0%	128	104	156	66.7%	81.3%	0	0	0	-	-
		綾部市	0	17	0	∞	-	39	65	48	135.4%	166.7%	0	0	0	-	-
		小計	230	197	196	100.5%	85.7%	228	233	252	92.5%	102.2%	0	0	0	-	-
丹後	丹後	宮津市	0	17	0	∞	-	12	12	12	100.0%	100.0%	0	0	0	-	-
		京丹後市	0	0	0	-	-	377	448	360	124.4%	118.8%	19	190	0	∞	1000.0%
		伊根町	0	0	0	-	-	29	54	36	150.0%	186.2%	0	0	0	-	-
		与謝野町	0	100	0	∞	-	217	212	204	103.9%	97.7%	0	0	0	-	-
		小計	0	117	0	∞	-	635	726	612	118.6%	114.3%	19	190	0	∞	1000.0%
	合計	992	1,312	1,524	86.1%	132.3%	2,569	2,933	3,024	97.0%	114.2%	855	959	1,095	87.6%	112.2%	
	合計（京都市除く）	977	1,223	1,370	89.3%	125.2%	1,909	2,168	2,172	99.8%	113.6%	725	767	730	105.1%	105.8%	

6-（1） 介護サービスの利用状況【サービス区分別・市町村別】（続き）

圏域	保健所名	市町村名	施設サービス					地域密着型サービス					施設サービス									
			介護老人福祉施設					地域密着型介護老人福祉施設入所者生活介護(再掲)					介護老人保健施設					介護療養型医療施設				
			H30.2実績 A(人)	H31.2実績 B(人)	30計画見込量 C(人)	計画進捗 B/C	前年度比 B/A	H30.2実績 A(人)	H31.2実績 B(人)	30計画見込量 C(人)	計画進捗 B/C	前年度比 B/A	H30.2実績 A(人)	H31.2実績 B(人)	30計画見込量 C(人)	計画進捗 B/C	前年度比 B/A	H30.2実績 A(人)	H31.2実績 B(人)	30計画見込量 C(人)	計画進捗 B/C	前年度比 B/A
京都・乙訓	乙訓	京都市	5,277	5,307	5,382	98.6%	100.6%	651	731	833	87.8%	112.3%	4,074	4,091	4,047	101.1%	100.4%	2,041	1,617	1,924	84.0%	79.2%
		向日市	166	167	163	102.5%	100.6%	27	27	29	93.1%	100.0%	147	147	141	104.3%	100.0%	49	49	57	86.0%	100.0%
		長岡京市	273	278	304	91.4%	101.8%	29	58	58	100.0%	200.0%	197	189	207	91.3%	95.9%	69	60	79	75.9%	87.0%
		大山崎町	57	62	64	96.9%	108.8%	29	29	29	100.0%	100.0%	30	26	40	65.0%	86.7%	7	11	9	122.2%	157.1%
		計	496	507	531	95.5%	102.2%	85	114	116	98.3%	134.1%	374	362	388	93.3%	96.8%	125	120	145	82.8%	96.0%
	小計	5,773	5,814	5,913	98.3%	100.7%	736	845	949	89.0%	114.8%	4,448	4,453	4,435	100.4%	100.1%	2,166	1,737	2,069	84.0%	80.2%	
山城北	山城北	宇治市	646	651	669	97.3%	100.8%	30	30	29	103.4%	100.0%	484	496	512	96.9%	102.5%	143	59	161	36.6%	41.3%
		城陽市	326	317	371	85.4%	97.2%	37	37	40	92.5%	100.0%	197	200	203	98.5%	101.5%	26	23	28	82.1%	88.5%
		八幡市	209	207	209	99.0%	99.0%	29	30	34	88.2%	103.4%	294	306	307	99.7%	104.1%	24	18	24	75.0%	75.0%
		京田辺市	217	229	225	101.8%	105.5%	0	0	0	-	-	153	144	165	87.3%	94.1%	14	13	36	36.1%	92.9%
		久御山町	63	70	70	100.0%	111.1%	0	0	0	-	-	52	53	51	103.9%	101.9%	8	6	9	66.7%	75.0%
		井手町	65	67	63	106.3%	103.1%	0	0	0	-	-	27	28	18	155.6%	103.7%	1	0	3	0.0%	0.0%
		宇治田原町	74	75	75	100.0%	101.4%	0	0	0	-	-	45	34	45	75.6%	75.6%	2	1	5	20.0%	50.0%
	小計	1,600	1,616	1,682	96.1%	101.0%	96	97	103	94.2%	101.0%	1,252	1,261	1,301	96.9%	100.7%	218	120	266	45.1%	55.0%	
山城南	山城南	木津川市	226	254	272	93.4%	112.4%	0	0	0	-	-	149	171	138	123.9%	114.8%	28	4	29	13.8%	14.3%
		笠置町	12	19	19	100.0%	158.3%	0	0	0	-	-	6	10	9	111.1%	166.7%	2	1	2	50.0%	50.0%
		和束町	47	58	44	131.8%	123.4%	0	0	0	-	-	26	25	33	75.8%	96.2%	4	1	4	25.0%	25.0%
		精華町	153	155	155	100.0%	101.3%	0	0	0	-	-	81	80	93	86.0%	98.8%	5	1	11	9.1%	20.0%
		南山城村	29	35	35	100.0%	120.7%	0	0	0	-	-	14	20	13	153.8%	142.9%	0	0	0	-	-
		小計	467	521	525	99.2%	111.6%	0	0	0	-	-	276	306	286	107.0%	110.9%	39	7	46	15.2%	17.9%
南丹	南丹	亀岡市	357	373	396	94.2%	104.5%	0	0	0	-	-	326	355	337	105.3%	108.9%	58	69	64	107.8%	119.0%
		南丹市	310	327	318	102.8%	105.5%	20	20	20	100.0%	100.0%	174	171	169	101.2%	98.3%	30	22	30	73.3%	73.3%
		京丹波町	201	201	201	100.0%	100.0%	27	24	29	82.8%	88.9%	53	52	63	82.5%	98.1%	18	20	24	83.3%	111.1%
		小計	868	901	915	98.5%	103.8%	47	44	49	89.8%	93.6%	553	578	569	101.6%	104.5%	106	111	118	94.1%	104.7%
中丹	中丹	福知山市	629	651	623	104.5%	103.5%	79	68	87	78.2%	86.1%	190	190	193	98.4%	100.0%	14	11	15	73.3%	78.6%
		舞鶴市	428	417	470	88.7%	97.4%	58	58	87	66.7%	100.0%	404	420	400	105.0%	104.0%	13	12	8	150.0%	92.3%
		綾部市	305	306	316	96.8%	100.3%	37	36	36	100.0%	97.3%	164	165	186	88.7%	100.6%	8	5	12	41.7%	62.5%
	小計	1,362	1,374	1,409	97.5%	100.9%	174	162	210	77.1%	93.1%	758	775	779	99.5%	102.2%	35	28	35	80.0%	80.0%	
丹後	丹後	宮津市	248	251	290	86.6%	101.2%	0	0	0	-	-	90	95	95	100.0%	105.6%	1	0	3	0.0%	0.0%
		京丹後市	597	594	607	97.9%	99.5%	41	42	37	113.5%	102.4%	94	95	90	105.6%	101.1%	2	2	2	100.0%	100.0%
		伊根町	36	34	39	87.2%	94.4%	0	0	0	-	-	6	7	10	70.0%	116.7%	0	1	0	∞	-
		与謝野町	272	270	278	97.1%	99.3%	0	0	0	-	-	67	61	69	88.4%	91.0%	2	2	3	66.7%	100.0%
		小計	1,153	1,149	1,214	94.6%	99.7%	41	42	37	113.5%	102.4%	257	258	264	97.7%	100.4%	5	5	8	62.5%	100.0%
	合計	11,223	11,375	11,658	97.6%	101.4%	1,094	1,190	1,348	88.3%	108.8%	7,544	7,631	7,634	100.0%	101.2%	2,569	2,008	2,542	79.0%	78.2%	
	合計(京都市除く)	5,946	6,068	6,276	96.7%	102.1%	443	459	515	89.1%	103.6%	3,470	3,540	3,587	98.7%	102.0%	528	391	618	63.3%	74.1%	

6- (1) 介護サービスの利用状況【サービス区分別・市町村別】(続き)

圏域	保健所名	市町村名	施設サービス				
			介護医療院				
			H30.2実績 A(人)	H31.2実績 B(人)	30計画見込量 C(人)	計画進捗 B/C	前年度比 B/A
京都・乙訓	乙訓	京都市	-	304	110	276.4%	-
		向日市	-	1	0	∞	-
		長岡京市	-	6	0	∞	-
		大山崎町	-	0	0	-	-
		計	-	7	0	∞	-
	小計	-	311	110	282.7%	-	
山城北	山城北	宇治市	-	91	0	∞	-
		城陽市	-	10	0	∞	-
		八幡市	-	3	0	∞	-
		京田辺市	-	2	0	∞	-
		久御山町	-	0	0	-	-
		井手町	-	1	0	∞	-
		宇治田原町	-	2	0	∞	-
	小計	-	109	0	∞	-	
山城南	山城南	木津川市	-	20	0	∞	-
		笠置町	-	1	0	∞	-
		和束町	-	0	0	-	-
		精華町	-	3	0	∞	-
		南山城村	-	1	0	-	-
	小計	-	25	0	∞	-	
南丹	南丹	亀岡市	-	3	0	∞	-
		南丹市	-	1	0	∞	-
		京丹波町	-	0	0	-	-
	小計	-	4	0	∞	-	
中丹	中丹	福知山市	-	1	0	∞	-
		舞鶴市	-	0	0	-	-
		綾部市	-	2	0	∞	-
	小計	-	3	0	∞	-	
丹後	丹後	宮津市	-	1	0	∞	-
		京丹後市	-	0	0	-	-
		伊根町	-	0	0	-	-
		与謝野町	-	0	0	-	-
	小計	-	1	0	∞	-	
	合計	-	453	110	411.8%	-	
	合計(京都市除く)	-	149	0	∞	-	

6-(2) サービス利用件数の伸び率【サービス区分別・市町村別】

(単位:件)

圏域	保健所名	市町村名	訪問介護				訪問入浴介護				訪問看護				訪問リハビリテーション					
			H30.2実績		H31.2実績		伸び率		H30.2実績		H31.2実績		伸び率		H30.2実績		H31.2実績		伸び率	
			A	全体 B	うち要支援	B/A	A	全体 B	うち要支援	B/A	A	全体 B	うち要支援	B/A	A	全体 B	うち要支援	B/A		
京都・乙訓	乙訓	京都市	18,929	18,682	0	98.7%	888	870	0	98.0%	8,572	9,269	821	108.1%	2,826	3,125	281	110.6%		
		向日市	426	433	0	101.6%	18	13	0	72.2%	179	213	7	119.0%	182	190	19	104.4%		
		長岡京市	748	737	0	98.5%	24	15	1	62.5%	294	348	29	118.4%	239	231	13	96.7%		
		大山崎町	153	130	0	85.0%	10	8	0	80.0%	50	46	1	92.0%	36	40	4	111.1%		
		計	1,327	1,300	0	98.0%	52	36	1	69.2%	523	607	37	116.1%	457	461	36	100.9%		
	小計	20,256	19,982	0	98.6%	940	906	1	96.4%	9,095	9,876	858	108.6%	3,283	3,586	317	109.2%			
山城北	山城北	宇治市	1,734	1,719	0	99.1%	86	84	0	97.7%	945	1,036	75	109.6%	340	402	42	118.2%		
		城陽市	447	376	0	84.1%	32	30	1	93.8%	242	246	73	101.7%	86	105	29	122.1%		
		八幡市	576	616	0	106.9%	29	33	0	113.8%	292	313	52	107.2%	28	65	7	232.1%		
		京田辺市	525	552	0	105.1%	30	38	0	126.7%	279	310	28	111.1%	70	75	1	107.1%		
		久御山町	97	107	0	110.3%	6	10	0	166.7%	64	62	8	96.9%	29	28	6	96.6%		
		井手町	85	89	0	104.7%	6	7	0	116.7%	45	47	12	104.4%	4	8	3	200.0%		
		宇治田原町	53	48	0	90.6%	7	8	0	114.3%	24	25	2	104.2%	13	21	6	161.5%		
	小計	3,517	3,507	0	99.7%	196	210	1	107.1%	1,891	2,039	250	107.8%	570	704	94	123.5%			
山城南	山城南	木津川市	366	410	0	112.0%	18	10	0	55.6%	336	352	45	104.8%	47	59	7	125.5%		
		笠置町	25	17	0	68.0%	0	0	0	-	20	24	4	120.0%	0	0	0	-		
		和束町	43	50	0	116.3%	2	2	0	100.0%	50	51	14	102.0%	0	1	0	-		
		精華町	197	192	0	97.5%	19	16	0	84.2%	181	189	36	104.4%	31	29	6	93.5%		
		南山城村	22	28	0	127.3%	4	5	0	125.0%	10	17	0	170.0%	1	1	0	100.0%		
	小計	653	697	0	106.7%	43	33	0	76.7%	597	633	99	106.0%	79	90	13	113.9%			
南丹	南丹	亀岡市	580	579	0	99.8%	51	67	1	131.4%	269	271	45	100.7%	72	81	18	112.5%		
		南丹市	341	328	0	96.2%	18	23	1	127.8%	115	129	17	112.2%	87	102	37	117.2%		
		京丹波町	155	151	0	97.4%	6	8	0	133.3%	54	51	1	94.4%	37	46	5	124.3%		
	小計	1,076	1,058	0	98.3%	75	98	2	130.7%	438	451	63	103.0%	196	229	60	116.8%			
中丹	中丹	中丹西 福知山市	917	880	0	96.0%	99	101	2	102.0%	432	451	33	104.4%	43	57	3	132.6%		
		中丹東 舞鶴市	748	701	0	93.7%	94	94	2	100.0%	534	538	84	100.7%	113	131	30	115.9%		
		綾部市	454	456	0	100.4%	27	35	1	129.6%	222	220	13	99.1%	8	12	2	150.0%		
	小計	2,119	2,037	0	96.1%	220	230	5	104.5%	1,188	1,209	130	101.8%	164	200	35	122.0%			
丹後	丹後	宮津市	217	218	0	100.5%	34	31	0	91.2%	305	303	72	99.3%	19	53	12	278.9%		
		京丹後市	319	318	0	99.7%	11	3	0	27.3%	320	355	67	110.9%	10	6	2	60.0%		
		伊根町	32	40	0	125.0%	5	5	0	100.0%	45	44	6	97.8%	0	0	0	-		
		与謝野町	223	222	0	99.6%	18	11	0	61.1%	186	189	23	101.6%	30	28	4	93.3%		
	小計	791	798	0	100.9%	68	50	0	73.5%	856	891	168	104.1%	59	87	18	147.5%			
	合計	28,412	28,079	0	98.8%	1,542	1,527	9	99.0%	14,065	15,099	1,568	107.4%	4,351	4,896	537	112.5%			
	合計(京都市除く)	9,483	9,397	0	99.1%	654	657	9	100.5%	5,493	5,830	747	106.1%	1,525	1,771	256	116.1%			

6-(2) サービス利用件数の伸び率【サービス区分別・市町村別】(続き)

(単位:件)

圏域	保健所名	市町村名	居宅療養管理指導				通所介護				通所リハビリテーション			
			H30.2実績		H31.2実績		伸比率		H30.2実績		H31.2実績		伸比率	
			A	全体 B	うち要支援	B/A	A	全体 B	うち要支援	B/A	A	全体 B	うち要支援	B/A
京都・乙訓	乙訓	京都市	17,698	20,929	708	118.3%	17,681	17,660	0	99.9%	6,184	6,343	1,113	102.6%
		向日市	439	488	13	111.2%	672	631	0	93.9%	286	313	86	109.4%
		長岡京市	755	817	35	108.2%	847	858	0	101.3%	583	578	191	99.1%
		大山崎町	146	150	2	102.7%	217	218	0	100.5%	155	153	50	98.7%
		計	1,340	1,455	50	108.6%	1,736	1,707	0	98.3%	1,024	1,044	327	102.0%
	小計	19,038	22,384	758	117.6%	19,417	19,367	0	99.7%	7,208	7,387	1,440	102.5%	
山城北	山城北	宇治市	1,638	1,881	54	114.8%	1,759	1,886	0	107.2%	625	710	109	113.6%
		城陽市	459	534	112	116.3%	347	287	0	82.7%	388	386	177	99.5%
		八幡市	791	888	92	112.3%	463	515	0	111.2%	599	640	230	106.8%
		京田辺市	452	569	19	125.9%	495	506	0	102.2%	323	360	68	111.5%
		久御山町	92	103	10	112.0%	123	142	0	115.4%	66	62	19	93.9%
		井手町	35	46	6	131.4%	119	101	0	84.9%	48	38	2	79.2%
	宇治田原町	53	56	3	105.7%	67	71	0	106.0%	65	82	18	126.2%	
小計	3,520	4,077	296	115.8%	3,373	3,508	0	104.0%	2,114	2,278	623	107.8%		
山城南	山城南	木津川市	398	443	23	111.3%	756	795	0	105.2%	198	220	79	111.1%
		笠置町	31	32	3	103.2%	58	51	0	87.9%	13	12	2	92.3%
		和束町	34	36	0	105.9%	99	111	0	112.1%	12	12	2	100.0%
		精華町	226	236	13	104.4%	409	414	0	101.2%	159	176	64	110.7%
		南山城村	8	13	0	162.5%	57	60	0	105.3%	3	6	0	200.0%
	小計	697	760	39	109.0%	1,379	1,431	0	103.8%	385	426	147	110.6%	
南丹	南丹	亀岡市	420	454	47	108.1%	665	640	0	96.2%	402	359	99	89.3%
		南丹市	119	124	13	104.2%	341	379	0	111.1%	215	214	82	99.5%
		京丹波町	68	76	1	111.8%	249	266	0	106.8%	92	95	24	103.3%
	小計	607	654	61	107.7%	1,255	1,285	0	102.4%	709	668	205	94.2%	
中丹	中丹西	福知山市	198	201	9	101.5%	1,155	1,133	0	98.1%	274	278	69	101.5%
		舞鶴市	351	390	24	111.1%	874	856	0	97.9%	637	672	148	105.5%
		綾部市	133	138	4	103.8%	622	637	0	102.4%	156	142	12	91.0%
	小計	682	729	37	106.9%	2,651	2,626	0	99.1%	1,067	1,092	229	102.3%	
丹後	丹後	宮津市	56	51	9	91.1%	375	357	0	95.2%	71	78	17	109.9%
		京丹後市	96	115	6	119.8%	931	882	0	94.7%	147	225	53	153.1%
		伊根町	10	14	0	140.0%	73	62	0	84.9%	1	14	3	1400.0%
		与謝野町	118	131	17	111.0%	487	503	0	103.3%	14	13	0	92.9%
	小計	280	311	32	111.1%	1,866	1,804	0	96.7%	233	330	73	141.6%	
合計	24,824	28,915	1,223	116.5%	29,941	30,021	0	100.3%	11,716	12,181	2,717	104.0%		
合計(京都市除く)	7,126	7,986	515	112.1%	12,260	12,361	0	100.8%	5,532	5,838	1,604	105.5%		

6-(2) サービス利用件数の伸び率【サービス区分別・市町村別】(続き)

(単位:件)

圏域	保健所名	市町村名	短期入所生活介護				短期入所療養介護				短期入所サービス				特定施設入居者生活介護			
			H30.2実績		H31.2実績		H30.2実績		H31.2実績		H30.2実績		H31.2実績		H30.2実績		H31.2実績	
			A	B	うち要支援	伸び率	A	B	うち要支援	伸び率	A	B	うち要支援	伸び率	A	全体 B	うち要支援	伸び率
京都・乙訓	乙訓	京都市	3,569	3,457	45	96.9%	717	730	3	101.8%	4,286	4,187	48	97.7%	1,953	2,113	122	108.2%
		向日市	137	125	0	91.2%	21	17	0	81.0%	158	142	0	89.9%	52	64	4	123.1%
		長岡京市	207	204	2	98.6%	52	34	1	65.4%	259	238	3	91.9%	126	148	27	117.5%
		大山崎町	55	59	1	107.3%	12	7	0	58.3%	67	66	1	98.5%	21	24	1	114.3%
		計	399	388	3	97.2%	85	58	1	68.2%	484	446	4	92.1%	199	236	32	118.6%
	小計	3,968	3,845	48	96.9%	802	788	4	98.3%	4,770	4,633	52	97.1%	2,152	2,349	154	109.2%	
山城北	山城北	宇治市	520	498	13	95.8%	39	33	1	84.6%	559	531	14	95.0%	312	327	46	104.8%
		城陽市	123	149	14	121.1%	26	32	1	123.1%	149	181	15	121.5%	66	61	17	92.4%
		八幡市	115	94	3	81.7%	37	39	1	105.4%	152	133	4	87.5%	110	119	20	108.2%
		京田辺市	157	159	0	101.3%	16	21	0	131.3%	173	180	0	104.0%	89	105	8	118.0%
		久御山町	45	41	1	91.1%	7	7	0	100.0%	52	48	1	92.3%	10	8	1	80.0%
		井手町	37	28	0	75.7%	1	2	0	200.0%	38	30	0	78.9%	5	9	2	180.0%
		宇治田原町	33	30	1	90.9%	1	1	0	100.0%	34	31	1	91.2%	10	8	0	80.0%
	小計	1,030	999	32	97.0%	127	135	3	106.3%	1,157	1,134	35	98.0%	602	637	94	105.8%	
山城南	山城南	木津川市	180	177	4	98.3%	9	7	0	77.8%	189	184	4	97.4%	84	87	8	103.6%
		笠置町	18	20	1	111.1%	0	0	0	-	18	20	1	111.1%	2	4	0	200.0%
		和束町	30	40	4	133.3%	1	2	0	200.0%	31	42	4	135.5%	4	4	0	100.0%
		精華町	81	100	4	123.5%	9	9	1	100.0%	90	109	5	121.1%	44	41	5	93.2%
		南山城村	18	24	0	133.3%	1	2	0	200.0%	19	26	0	136.8%	2	3	0	150.0%
	小計	327	361	13	110.4%	20	20	1	100.0%	347	381	14	109.8%	136	139	13	102.2%	
南丹	南丹	亀岡市	246	180	6	73.2%	39	33	0	84.6%	285	213	6	74.7%	14	16	1	114.3%
		南丹市	216	214	8	99.1%	34	25	0	73.5%	250	239	8	95.6%	5	7	0	140.0%
		京丹波町	114	111	1	97.4%	6	13	1	216.7%	120	124	2	103.3%	3	4	0	133.3%
	小計	576	505	15	87.7%	79	71	1	89.9%	655	576	16	87.9%	22	27	1	122.7%	
中丹	中丹	中丹西 福知山市	312	322	3	103.2%	11	11	0	100.0%	323	333	3	103.1%	59	66	5	111.9%
		中丹東 舞鶴市	255	252	3	98.8%	87	101	0	116.1%	342	353	3	103.2%	67	62	8	92.5%
		綾部市	176	191	2	108.5%	38	27	0	71.1%	214	218	2	101.9%	20	23	3	115.0%
	小計	743	765	8	103.0%	136	139	0	102.2%	879	904	8	102.8%	146	151	16	103.4%	
丹後	丹後	宮津市	197	183	7	92.9%	11	14	1	127.3%	208	197	8	94.7%	43	44	5	102.3%
		京丹後市	392	457	9	116.6%	23	30	0	130.4%	415	487	9	117.3%	40	41	2	102.5%
		伊根町	35	26	3	74.3%	2	0	0	0.0%	37	26	3	70.3%	3	3	0	100.0%
		与謝野町	170	181	7	106.5%	4	6	0	150.0%	174	187	7	107.5%	21	21	2	100.0%
	小計	794	847	26	106.7%	40	50	1	125.0%	834	897	27	107.6%	107	109	9	101.9%	
	合計	7,438	7,322	142	98.4%	1,204	1,203	10	99.9%	8,642	8,525	152	98.6%	3,165	3,412	287	107.8%	
	合計(京都市除く)	3,869	3,865	97	99.9%	487	473	7	97.1%	4,356	4,338	104	99.6%	1,212	1,299	165	107.2%	

6-(2) サービス利用件数の伸び率【サービス区分別・市町村別】(続き)

(単位:件)

圏域	保健所名	市町村名	福祉用具貸与				特定福祉用具購入費				住宅改修				介護予防支援・居宅介護支援					
			H30.2実績		H31.2実績		伸び率		H30.2実績		H31.2実績		伸び率		H30.2実績		H31.2実績		伸び率	
			A	全体 B	うち要支援	B/A	A	全体 B	うち要支援	B/A	A	全体 B	うち要支援	B/A	A	全体 B	うち要支援	B/A		
京都・乙訓	乙訓	京都市	33,592	35,058	7,048	104.4%	725	749	199	103.3%	722	654	252	90.6%	45,094	46,320	8,377	102.7%		
		向日市	932	992	227	106.4%	16	15	5	93.8%	18	29	7	161.1%	1,370	1,429	286	104.3%		
		長岡京市	1,416	1,526	323	107.8%	27	15	6	55.6%	38	35	14	92.1%	2,079	2,148	463	103.3%		
		大山崎町	321	334	66	104.0%	10	3	0	30.0%	6	3	0	50.0%	471	464	97	98.5%		
		計	2,669	2,852	616	106.9%	53	33	11	62.3%	62	67	21	108.1%	3,920	4,041	846	103.1%		
	小計	36,261	37,910	7,664	104.5%	778	782	210	100.5%	784	721	273	92.0%	49,014	50,361	9,223	102.7%			
山城北	山城北	宇治市	3,397	3,667	747	107.9%	69	62	17	89.9%	76	73	30	96.1%	4,712	5,034	881	106.8%		
		城陽市	1,245	1,288	570	103.5%	31	28	18	90.3%	33	37	23	112.1%	1,591	1,584	699	99.6%		
		八幡市	1,127	1,257	336	111.5%	19	19	4	100.0%	30	28	13	93.3%	1,697	1,849	523	109.0%		
		京田辺市	948	1,009	108	106.4%	24	25	4	104.2%	20	34	15	170.0%	1,387	1,493	178	107.6%		
		久御山町	365	418	159	114.5%	8	7	4	87.5%	8	6	5	75.0%	418	468	164	112.0%		
		井手町	214	210	48	98.1%	7	4	1	57.1%	6	3	2	50.0%	265	269	63	101.5%		
		宇治田原町	160	162	37	101.3%	2	2	1	100.0%	2	8	1	400.0%	244	257	53	105.3%		
	小計	7,456	8,011	2,005	107.4%	160	147	49	91.9%	175	189	89	108.0%	10,314	10,954	2,561	106.2%			
山城南	山城南	木津川市	986	1,037	198	105.2%	18	14	3	77.8%	13	21	7	161.5%	1,448	1,534	283	105.9%		
		笠置町	69	74	15	107.2%	0	1	1	-	0	1	0	-	61	58	18	95.1%		
		和束町	135	137	36	101.5%	3	1	1	33.3%	2	2	1	100.0%	200	203	44	101.5%		
		精華町	569	594	128	104.4%	20	16	5	80.0%	25	22	10	88.0%	828	840	183	101.4%		
		南山城村	90	86	21	95.6%	4	1	0	25.0%	2	1	0	50.0%	113	125	21	110.6%		
		小計	1,849	1,928	398	104.3%	45	33	10	73.3%	42	47	18	111.9%	2,650	2,760	549	104.2%		
南丹	南丹	亀岡市	1,315	1,411	402	107.3%	22	39	18	177.3%	27	32	15	118.5%	1,864	1,868	481	100.2%		
		南丹市	841	857	262	101.9%	18	14	3	77.8%	12	14	6	116.7%	1,185	1,178	313	99.4%		
		京丹波町	412	371	42	90.0%	11	4	0	36.4%	13	2	1	15.4%	601	573	63	95.3%		
		小計	2,568	2,639	706	102.8%	51	57	21	111.8%	52	48	22	92.3%	3,650	3,619	857	99.2%		
中丹	中丹	中丹西	福知山市	2,020	2,180	468	107.9%	39	29	9	74.4%	35	29	9	82.9%	2,780	2,881	515	103.6%	
		舞鶴市	1,990	2,154	683	108.2%	54	59	21	109.3%	82	32	10	39.0%	2,694	2,778	769	103.1%		
		綾部市	1,013	1,081	174	106.7%	18	13	2	72.2%	7	10	3	142.9%	1,307	1,359	182	104.0%		
		小計	5,023	5,415	1,325	107.8%	111	101	32	91.0%	124	71	22	57.3%	6,781	7,018	1,466	103.5%		
丹後	丹後	宮津市	566	611	170	108.0%	14	14	1	100.0%	9	10	4	111.1%	834	862	229	103.4%		
		京丹後市	1,173	1,261	291	107.5%	51	31	7	60.8%	29	20	9	69.0%	1,763	1,810	355	102.7%		
		伊根町	87	92	16	105.7%	4	2	0	50.0%	2	1	0	50.0%	116	116	25	100.0%		
		与謝野町	557	621	137	111.5%	26	35	8	134.6%	26	27	11	103.8%	813	865	155	106.4%		
		小計	2,383	2,585	614	108.5%	95	82	16	86.3%	66	58	24	87.9%	3,526	3,653	764	103.6%		
合計			55,540	58,488	12,712	105.3%	1,240	1,202	338	96.9%	1,243	1,134	448	91.2%	75,935	78,365	15,420	103.2%		
合計(京都市除く)			21,948	23,430	5,664	106.8%	515	453	139	88.0%	521	480	196	92.1%	30,841	32,045	7,043	103.9%		

6-(2) サービス利用件数の伸び率【サービス区分別・市町村別】(続き)

(単位:件)

圏域	保健所名	市町村名	定期巡回・随時対応型訪問介護看護				夜間対応型訪問介護				認知症対応型通所介護				認知症対応型共同生活介護					
			H30.2実績		H31.2実績		伸び率		H30.2実績		H31.2実績		伸び率		H30.2実績		H31.2実績		伸び率	
			A	全体 B	うち要支援	B/A	A	全体 B	うち要支援	B/A	A	全体 B	うち要支援	B/A	A	全体 B	うち要支援	B/A		
京都・乙訓	乙訓	京都市	616	653	0	106.0%	1,153	1,121	0	97.2%	604	594	0	98.3%	2,016	2,151	0	106.7%		
		向日市	8	8	0	100.0%	3	3	0	100.0%	30	30	0	100.0%	64	71	0	110.9%		
		長岡京市	7	10	0	142.9%	1	1	0	100.0%	84	82	0	97.6%	144	151	0	104.9%		
		大山崎町	4	1	0	25.0%	0	0	0	-	0	0	0	-	27	28	0	103.7%		
		計	19	19	0	100.0%	4	4	0	100.0%	114	112	0	98.2%	235	250	0	106.4%		
小計		635	672	0	105.8%	1,157	1,125	0	97.2%	718	706	0	98.3%	2,251	2,401	0	106.7%			
山城北	山城北	宇治市	12	27	0	225.0%	0	1	0	-	172	202	0	117.4%	237	273	0	115.2%		
		城陽市	0	1	0	-	0	0	0	-	104	109	5	104.8%	78	83	0	106.4%		
		八幡市	4	10	0	250.0%	0	0	0	-	16	14	0	87.5%	54	53	0	98.1%		
		京田辺市	2	1	0	50.0%	0	0	0	-	59	60	0	101.7%	33	35	0	106.1%		
		久御山町	4	3	0	75.0%	0	0	0	-	14	22	0	157.1%	8	10	0	125.0%		
		井手町	0	0	0	-	0	0	0	-	0	0	0	-	9	10	0	111.1%		
		宇治田原町	0	0	0	-	0	0	0	-	0	0	0	-	0	0	0	-		
小計		22	42	0	190.9%	0	1	0	-	365	407	5	111.5%	419	464	0	110.7%			
山城南	山城南	木津川市	6	8	0	133.3%	0	0	0	-	15	31	0	206.7%	85	86	0	101.2%		
		笠置町	0	0	0	-	0	0	0	-	0	0	0	-	0	0	0	-		
		和束町	0	0	0	-	0	0	0	-	0	0	0	-	0	0	0	-		
		精華町	3	3	0	100.0%	0	0	0	-	21	21	0	100.0%	11	19	0	172.7%		
		南山城村	1	1	0	100.0%	0	0	0	-	0	0	0	-	0	0	0	-		
小計		10	12	0	120.0%	0	0	0	-	36	52	0	144.4%	96	105	0	109.4%			
南丹	南丹	亀岡市	3	1	0	33.3%	0	1	0	-	30	37	6	123.3%	86	89	2	103.5%		
		南丹市	0	0	0	-	0	0	0	-	53	51	0	96.2%	69	70	0	101.4%		
		京丹波町	0	1	0	-	0	0	0	-	13	13	1	100.0%	26	27	0	103.8%		
小計		3	2	0	66.7%	0	1	0	-	96	101	7	105.2%	181	186	2	102.8%			
中丹	中丹	中丹西 福知山市	22	20	0	90.9%	0	0	0	-	243	244	3	100.4%	58	54	0	93.1%		
		中丹東 舞鶴市	50	56	0	112.0%	0	0	0	-	42	42	1	100.0%	81	84	0	103.7%		
		綾部市	0	0	0	-	0	0	0	-	58	58	0	100.0%	94	92	0	97.9%		
小計		72	76	0	105.6%	0	0	0	-	343	344	4	100.3%	233	230	0	98.7%			
丹後	丹後	宮津市	0	0	0	-	30	32	0	106.7%	49	43	0	87.8%	26	27	0	103.8%		
		京丹後市	2	3	0	150.0%	0	0	0	-	92	98	0	106.5%	99	97	1	98.0%		
		伊根町	0	0	0	-	0	1	0	-	1	0	0	0.0%	6	7	0	116.7%		
		与謝野町	0	0	0	-	0	0	0	-	25	46	3	184.0%	38	36	0	94.7%		
小計		2	3	0	150.0%	30	33	0	110.0%	167	187	3	112.0%	169	167	1	98.8%			
合計			744	807	0	108.5%	1,187	1,160	0	97.7%	1,725	1,797	19	104.2%	3,349	3,553	3	106.1%		
合計(京都市除く)			128	154	0	120.3%	34	39	0	114.7%	1,121	1,203	19	107.3%	1,333	1,402	3	105.2%		

6-(2) サービス利用件数の伸び率【サービス区分別・市町村別】(続き)

(単位:件)

圏域	保健所名	市町村名	地域密着型特定施設入居者生活介護				地域密着型介護老人福祉施設入所者生活介護				小規模多機能型居宅介護				看護小規模多機能型居宅介護			
			H30.2実績		H31.2実績		H30.2実績		H31.2実績		H30.2実績		H31.2実績		H30.2実績		H31.2実績	
			A	全体 B	うち要支援	伸び率 B/A	A	全体 B	うち要支援	伸び率 B/A	A	全体 B	うち要支援	伸び率 B/A	A	全体 B	うち要支援	伸び率 B/A
京都・乙訓	乙訓	京都市	228	257	0	112.7%	664	721	0	108.6%	1,473	1,591	50	108.0%	99	109	0	110.1%
		向日市	9	9	0	100.0%	27	28	0	103.7%	37	28	0	75.7%	1	0	0	-
		長岡京市	0	0	0	-	29	58	0	200.0%	69	59	3	85.5%	0	0	0	-
		大山崎町	0	0	0	-	29	30	0	103.4%	2	1	0	50.0%	0	0	0	-
		計	9	9	0	100.0%	85	116	0	136.5%	108	88	3	81.5%	1	0	0	-
	小計	237	266	0	112.2%	749	837	0	111.7%	1,581	1,679	53	106.2%	100	109	0	109.0%	
山城北	山城北	宇治市	0	0	0	-	31	30	0	96.8%	215	218	2	101.4%	20	28	0	140.0%
		城陽市	0	0	0	-	37	36	0	97.3%	158	164	37	103.8%	0	0	0	-
		八幡市	0	0	0	-	29	30	0	103.4%	44	38	5	86.4%	0	0	0	-
		京田辺市	0	0	0	-	0	0	0	-	63	62	3	98.4%	0	0	0	-
		久御山町	0	0	0	-	0	0	0	-	31	38	9	122.6%	0	0	0	-
		井手町	0	0	0	-	0	0	0	-	0	0	0	-	0	0	0	-
	宇治田原町	0	0	0	-	0	0	0	-	0	0	0	-	0	0	0	-	
小計	0	0	0	-	97	96	0	99.0%	511	520	56	101.8%	20	28	0	140.0%		
山城南	山城南	木津川市	0	0	0	-	0	0	0	-	78	71	3	91.0%	0	0	0	-
		笠置町	0	0	0	-	0	0	0	-	0	0	0	-	0	0	0	-
		和束町	0	0	0	-	0	0	0	-	0	0	0	-	0	0	0	-
		精華町	0	0	0	-	0	0	0	-	27	39	10	144.4%	0	0	0	-
	南山城村	0	0	0	-	0	0	0	-	0	0	0	-	0	0	0	-	
小計	0	0	0	-	0	0	0	-	105	110	13	104.8%	0	0	0	-		
南丹	南丹	亀岡市	0	0	0	-	0	0	0	-	137	142	33	103.6%	0	0	0	-
		南丹市	0	0	0	-	20	20	0	100.0%	46	37	6	80.4%	0	0	0	-
	京丹波町	0	0	0	-	27	24	0	88.9%	0	0	0	-	0	0	0	-	
小計	0	0	0	-	47	44	0	93.6%	183	179	39	97.8%	0	0	0	-		
中丹	中丹西	福知山市	18	18	0	100.0%	78	66	0	84.6%	70	62	5	88.6%	24	25	0	104.2%
	舞鶴市	26	29	0	111.5%	57	58	0	101.8%	86	103	7	119.8%	0	0	0	-	
	綾部市	28	28	0	100.0%	37	36	0	97.3%	71	75	7	105.6%	27	27	0	100.0%	
小計	72	75	0	104.2%	172	160	0	93.0%	227	240	19	105.7%	51	52	0	102.0%		
丹後	丹後	宮津市	1	1	0	100.0%	0	0	0	-	24	24	1	100.0%	0	0	0	-
		京丹後市	0	0	0	-	40	42	0	105.0%	246	268	38	108.9%	0	0	0	-
		伊根町	0	0	0	-	0	0	0	-	13	14	5	107.7%	0	0	0	-
	与謝野町	0	0	0	-	0	0	0	-	85	70	16	82.4%	0	0	0	-	
小計	1	1	0	100.0%	40	42	0	105.0%	368	376	60	102.2%	0	0	0	-		
合計	310	342	0	110.3%	1,105	1,179	0	106.7%	2,975	3,104	240	104.3%	171	189	0	110.5%		
合計(京都市除く)	82	85	0	103.7%	441	458	0	103.9%	1,502	1,513	190	100.7%	72	80	0	111.1%		

6-(2) サービス利用件数の伸び率【サービス区分別・市町村別】(続き)

(単位:件)

圏域	保健所名	市町村名	地域密着型通所介護				
			H30.2実績		H31.2実績		伸び率 B/A
			A	全体	B	うち要支援	
京都・乙訓	乙訓	京都市	4,180		4,650	0	111.2%
		向日市	37		31	0	83.8%
		長岡京市	36		52	0	144.4%
		大山崎町	6		3	0	50.0%
		計	79		86	0	108.9%
	小計	4,259		4,736	0	111.2%	
山城北	山城北	宇治市	377		368	0	97.6%
		城陽市	115		132	0	114.8%
		八幡市	65		59	0	90.8%
		京田辺市	190		188	0	98.9%
		久御山町	24		31	0	129.2%
		井手町	27		26	0	96.3%
	宇治田原町	24		20	0	83.3%	
小計	822		824	0	100.2%		
山城南	山城南	木津川市	99		90	0	90.9%
		笠置町	0		0	0	-
		和束町	5		5	0	100.0%
		精華町	24		15	0	62.5%
	南山城村	1		1	0	100.0%	
小計	129		111	0	86.0%		
南丹	南丹	亀岡市	99		103	0	104.0%
		南丹市	179		138	0	77.1%
	京丹波町	91		88	0	96.7%	
小計	369		329	0	89.2%		
中丹	中丹西	福知山市	220		240	0	109.1%
	中丹東	舞鶴市	232		253	0	109.1%
		綾部市	65		68	0	104.6%
小計	517		561	0	108.5%		
丹後	丹後	宮津市	72		83	0	115.3%
		京丹後市	104		158	0	151.9%
		伊根町	3		3	0	100.0%
	与謝野町	36		48	0	133.3%	
小計	215		292	0	135.8%		
合計			6,311		6,853	0	108.6%
合計(京都市除く)			2,131		2,203	0	103.4%

6-(3) 支給限度額に対するサービス利用状況【要介護度別・市町村別】(H30.3~H31.2サービス提供分)

圏域	保健所名	市町村名	要 支 援 1					要 支 援 2					要 介 護 1							
			人数 A	利用単位数 B	平均利用単位数 C=B/A	支給限度額 (単位) D	利用可能単位 E=A×D	限度額に対する 利用率F=B/E	人数 A	利用単位数 B	平均利用単位数 C=B/A	支給限度額 (単位) D	利用可能単位 E=A×D	限度額に対する 利用率F=B/E	人数 A	利用単位数 B	平均利用単位数 C=B/A	支給限度額 (単位) D	利用可能単位 E=A×D	限度額に対する 利用率F=B/E
京都・乙訓		京都市	29,883	31,828,408	1,065	5,003	149,504,649	21.3%	66,026	106,290,390	1,610	10,473	691,490,298	15.4%	128,061	773,814,643	6,043	16,692	2,137,594,212	36.2%
		向日市	1,985	5,115,957	2,577	5,003	9,930,955	51.5%	2,742	10,403,656	3,794	10,473	28,716,966	36.2%	5,198	45,746,169	8,801	16,692	86,765,016	52.7%
		長岡京市	3,253	9,039,213	2,779	5,003	16,274,759	55.5%	4,783	20,395,088	4,264	10,473	50,092,359	40.7%	7,533	67,582,359	8,972	16,692	125,740,836	53.7%
		大山崎町	503	894,338	1,778	5,003	2,516,509	35.5%	673	1,995,036	2,964	10,473	7,048,329	28.3%	1,656	11,132,165	6,722	16,692	27,641,952	40.3%
		計	5,741	15,049,508	2,621	5,003	28,722,223	52.4%	8,198	32,793,780	4,000	10,473	85,857,654	38.2%	14,387	124,460,693	8,651	16,692	240,147,804	51.8%
		小計	35,624	46,877,916	1,316	5,003	178,226,872	26.3%	74,224	139,084,170	1,874	10,473	777,347,952	17.9%	142,448	898,275,336	6,306	16,692	2,361,787,840	38.0%
山城北		宇治市	37,785	3,796,511	100	5,003	189,038,355	2.0%	6,239	9,746,742	1,562	10,473	65,341,047	14.9%	21,547	144,186,491	6,692	16,692	359,662,524	40.1%
		城陽市	5,631	15,095,149	2,681	5,003	28,171,893	53.6%	8,334	40,962,064	4,915	10,473	87,281,982	46.9%	3,141	41,024,482	13,061	16,692	52,429,572	78.2%
		八幡市	4,366	11,716,793	2,684	5,003	21,843,098	53.6%	5,731	27,037,500	4,718	10,473	60,020,763	45.0%	5,086	47,218,665	9,284	16,692	84,895,512	55.6%
		京田辺市	1,525	4,069,836	2,669	5,003	7,629,575	53.3%	2,245	8,955,523	3,989	10,473	23,511,885	38.1%	4,909	43,998,985	8,963	16,692	81,941,028	53.7%
		久御山町	810	1,737,744	2,145	5,003	4,052,430	42.9%	2,014	8,467,571	4,204	10,473	21,092,622	40.1%	806	7,918,674	9,825	16,692	13,453,752	58.9%
		井手町	235	394,825	1,680	5,003	1,175,705	33.6%	483	754,280	1,562	10,473	5,058,459	14.9%	382	2,259,001	5,914	16,692	6,376,344	35.4%
		宇治田原町	271	549,946	2,029	5,003	1,355,813	40.6%	636	2,375,228	3,735	10,473	6,660,828	35.7%	588	4,032,062	6,857	16,692	9,814,896	41.1%
		小計	50,623	37,360,804	738	5,003	253,266,869	14.8%	25,682	98,298,908	3,828	10,473	268,967,586	36.5%	36,459	290,638,360	7,972	16,692	608,573,628	47.8%
山城南		木津川市	2,209	5,532,123	2,504	5,003	11,051,627	50.1%	3,048	13,168,426	4,320	10,473	31,921,704	41.3%	5,665	56,157,203	9,913	16,692	94,560,180	59.4%
		笠置町	112	353,787	3,159	5,003	560,336	63.1%	121	462,555	3,823	10,473	1,267,233	36.5%	203	1,594,545	7,855	16,692	3,388,476	47.1%
		和束町	158	113,008	715	5,003	790,474	14.3%	399	878,027	2,201	10,473	4,178,727	21.0%	533	3,584,414	6,725	16,692	8,896,836	40.3%
		精華町	902	138,146	153	5,003	4,512,706	3.1%	1,921	2,432,264	1,266	10,473	20,118,633	12.1%	2,092	18,239,509	8,719	16,692	34,919,664	52.2%
		南山城村	56	111,979	2,000	5,003	280,168	40.0%	275	594,695	2,163	10,473	2,880,075	20.6%	130	643,699	4,952	16,692	2,169,960	29.7%
		小計	3,437	6,249,043	1,818	5,003	17,195,311	36.3%	5,764	17,535,967	3,042	10,473	60,366,372	29.0%	8,623	80,219,370	9,303	16,692	143,935,116	55.7%
南丹		亀岡市	2,815	4,353,898	1,547	5,003	14,083,445	30.9%	3,088	7,498,224	2,428	10,473	32,340,624	23.2%	7,294	60,628,368	8,312	16,692	121,751,448	49.8%
		南丹市	737	2,746,385	3,726	5,003	3,687,211	74.5%	3,071	18,483,092	6,019	10,473	32,162,583	57.5%	2,297	19,557,164	8,514	16,692	38,341,524	51.0%
		京丹波町	165	363,594	2,204	5,003	825,495	44.0%	660	1,588,108	2,406	10,473	6,912,180	23.0%	1,734	13,199,628	7,612	16,692	28,943,928	45.6%
		小計	3,717	7,463,877	2,008	5,003	18,596,151	40.1%	6,819	27,569,424	4,043	10,473	71,415,387	38.6%	11,325	93,385,160	8,246	16,692	189,036,900	49.4%
中丹		中丹西 福知山市	1,193	1,434,411	1,202	5,003	5,968,579	24.0%	4,859	8,461,871	1,741	10,473	50,888,307	16.6%	7,773	44,239,092	5,691	16,692	129,746,916	34.1%
		中丹東 舞鶴市	3,311	5,842,153	1,764	5,003	16,564,933	35.3%	5,572	15,382,417	2,761	10,473	58,355,556	26.4%	8,059	70,663,326	8,768	16,692	134,520,828	52.5%
		綾部市	708	1,836,021	2,593	5,003	3,542,124	51.8%	1,797	6,332,254	3,524	10,473	18,819,981	33.6%	4,394	36,879,350	8,393	16,692	73,344,648	50.3%
		小計	5,212	9,112,585	1,748	5,003	26,075,636	34.9%	12,228	30,176,542	2,468	10,473	128,063,844	23.6%	20,226	151,781,768	7,504	16,692	337,612,392	45.0%
丹後		宮津市	2,567	6,447,629	2,512	5,003	12,842,701	50.2%	2,471	10,890,430	4,407	10,473	25,878,783	42.1%	3,314	32,658,991	9,855	16,692	55,317,288	59.0%
		京丹後市	1,646	1,949,618	1,184	5,003	8,234,938	23.7%	2,669	5,126,259	1,921	10,473	27,952,437	18.3%	6,094	37,247,295	6,112	16,692	101,721,048	36.6%
		伊根町	105	99,784	950	5,003	525,315	19.0%	222	405,078	1,825	10,473	2,325,006	17.4%	354	1,987,280	5,614	16,692	5,908,968	33.6%
		与謝野町	506	986,028	1,949	5,003	2,531,518	39.0%	1,489	2,982,517	2,003	10,473	15,594,297	19.1%	3,078	22,970,127	7,463	16,692	51,377,976	44.7%
		小計	4,824	9,483,059	1,966	5,003	24,134,472	39.3%	6,851	19,404,284	2,832	10,473	71,750,523	27.0%	12,840	94,863,693	7,388	16,692	214,325,280	44.3%
		合計	103,437	116,547,284	1,127	5,003	517,495,311	22.5%	131,568	332,069,295	2,524	10,473	1,377,911,664	24.1%	231,921	1,609,163,687	6,938	16,692	3,871,225,332	41.6%
		合計(京都市除く)	73,554	84,718,876	1,152	5,003	367,990,662	23.0%	65,542	225,778,905	3,445	10,473	686,421,366	32.9%	103,860	835,349,044	8,043	16,692	1,733,631,120	48.2%

6-(3) 支給限度額に対するサービス利用状況【要介護度別・市町村別】(H30.3~H31.2サービス提供分)(続き)

圏域	保健所名	市町村名	要 介 護 2					要 介 護 3					要 介 護 4								
			人数 A	利用単位数 B	平均利用単位数 C=B/A	支給限度額 (単位) D	利用可能単位 E=A×D	限度額に対する 利用割合F=B/E	人数 A	利用単位数 B	平均利用単位数 C=B/A	支給限度額 (単位) D	利用可能単位 E=A×D	限度額に対する 利用割合F=B/E	人数 A	利用単位数 B	平均利用単位数 C=B/A	支給限度額 (単位) D	利用可能単位 E=A×D	限度額に対する 利用割合F=B/E	
京都・乙訓		京都市	173,962	1,565,108,904	8,997	19,616	3,412,438,592	45.9%	87,288	1,336,706,598	15,314	26,931	2,350,753,128	56.9%	47,954	928,096,653	19,354	30,806	1,477,270,924	62.8%	
		向日市	5,012	66,968,415	13,362	19,616	98,315,392	68.1%	2,590	55,748,146	21,524	26,931	69,751,290	79.9%	1,925	50,883,239	26,433	30,806	59,301,550	85.8%	
		長岡京市	7,255	95,335,669	13,141	19,616	142,314,080	67.0%	4,629	101,407,237	21,907	26,931	124,663,599	81.3%	2,664	78,556,828	29,488	30,806	82,067,184	95.7%	
		大山崎町	1,356	15,773,907	11,633	19,616	26,599,296	59.3%	960	14,446,222	15,048	26,931	25,853,760	55.9%	635	12,408,566	19,541	30,806	19,561,810	63.4%	
		計	13,623	178,077,991	13,072	19,616	267,228,768	66.6%	8,179	171,601,605	20,981	26,931	220,268,649	77.9%	5,224	141,848,633	27,153	30,806	160,930,544	88.1%	
		小計	187,585	1,743,186,895	9,293	19,616	3,654,155,800	47.7%	95,467	1,508,308,203	15,799	26,931	2,553,742,250	59.1%	53,178	1,069,945,286	20,120	30,806	1,627,246,800	65.8%	
山城北		宇治市	15,094	158,435,028	10,497	19,616	296,083,904	53.5%	8,824	140,700,737	15,945	26,931	237,639,144	59.2%	4,448	87,311,773	19,629	30,806	137,025,088	63.7%	
		城陽市	5,211	82,997,577	15,927	19,616	102,218,976	81.2%	2,890	67,840,225	23,474	26,931	77,830,590	87.2%	1,842	50,382,279	27,352	30,806	56,744,652	88.8%	
		八幡市	5,984	77,727,964	12,989	19,616	117,382,144	66.2%	3,328	65,746,087	19,755	26,931	89,626,368	73.4%	2,063	50,822,451	24,635	30,806	63,552,778	80.0%	
		京田辺市	6,315	81,246,653	12,866	19,616	123,875,040	65.6%	3,484	69,517,677	19,953	26,931	93,827,604	74.1%	1,728	45,684,765	26,438	30,806	53,232,768	85.8%	
		久御山町	1,498	20,562,475	13,727	19,616	29,384,768	70.0%	1,011	20,660,096	20,435	26,931	27,227,241	75.9%	589	15,451,670	26,234	30,806	18,144,734	85.2%	
		井手町	1,364	13,023,127	9,548	19,616	26,756,224	48.7%	473	7,132,961	15,080	26,931	12,738,363	56.0%	377	7,219,541	19,150	30,806	11,613,862	62.2%	
		宇治田原町	985	10,465,668	10,625	19,616	19,321,760	54.2%	585	9,818,311	16,783	26,931	15,754,635	62.3%	248	6,142,698	24,769	30,806	7,639,888	80.4%	
		小計	36,451	444,458,492	12,193	19,616	715,022,816	62.2%	20,595	381,416,094	18,520	26,931	554,643,945	68.8%	11,295	263,015,177	23,286	30,806	345,627,000	76.1%	
山城南		木津川市	5,079	68,322,163	13,452	19,616	99,629,664	68.6%	3,006	61,581,462	20,486	26,931	80,954,586	76.1%	2,179	58,878,884	27,021	30,806	67,126,274	87.7%	
		笠置町	300	3,137,862	10,460	19,616	5,884,800	53.3%	150	2,400,146	16,001	26,931	4,039,650	59.4%	94	2,233,893	23,765	30,806	2,895,764	77.1%	
		和束町	650	6,984,175	10,745	19,616	12,750,400	54.8%	339	5,026,008	14,826	26,931	9,129,609	55.1%	231	4,383,937	18,978	30,806	7,116,186	61.6%	
		精華町	3,120	35,888,552	11,503	19,616	61,201,920	58.6%	1,985	37,883,071	19,085	26,931	53,458,035	70.9%	1,121	29,841,848	26,621	30,806	34,533,526	86.4%	
		南山城村	499	4,580,547	9,179	19,616	9,788,384	46.8%	324	5,056,366	15,606	26,931	8,725,644	57.9%	178	4,040,310	22,698	30,806	5,483,468	73.7%	
		小計	9,648	118,913,299	12,325	19,616	189,255,168	62.8%	5,804	111,947,053	19,288	26,931	156,307,524	71.6%	3,803	99,378,872	26,132	30,806	116,371,800	85.4%	
南丹		亀岡市	4,887	53,423,121	10,932	19,616	95,863,392	55.7%	3,142	48,357,092	15,391	26,931	84,617,202	57.1%	2,118	35,625,052	16,820	30,806	65,247,108	54.6%	
		南丹市	4,361	47,171,209	10,817	19,616	85,545,376	55.1%	2,784	43,578,180	15,653	26,931	74,975,904	58.1%	1,148	23,274,965	20,274	30,806	35,365,288	65.8%	
		京丹波町	2,395	23,562,247	9,838	19,616	46,980,320	50.2%	1,337	22,295,149	16,676	26,931	36,006,747	61.9%	688	13,196,631	19,181	30,806	21,194,528	62.3%	
		小計	11,643	124,156,577	10,664	19,616	228,389,088	54.4%	7,263	114,230,421	15,728	26,931	195,599,853	58.4%	3,954	72,096,648	18,234	30,806	120,992,400	59.6%	
中丹		中丹西	福知山市	9,945	79,334,179	7,977	19,616	195,081,120	40.7%	5,794	68,535,532	11,829	26,931	156,038,214	43.9%	3,037	42,037,950	13,842	30,806	93,557,822	44.9%
		中丹東	舞鶴市	8,914	110,337,531	12,378	19,616	174,857,024	63.1%	4,441	81,004,519	18,240	26,931	119,600,571	67.7%	2,600	54,603,930	21,002	30,806	80,095,600	68.2%
		綾部市	6,291	73,987,357	11,761	19,616	123,404,256	60.0%	3,003	62,589,928	20,842	26,931	80,873,793	77.4%	1,601	41,895,222	26,168	30,806	49,320,406	84.9%	
		小計	25,150	263,659,067	10,483	19,616	493,342,400	53.4%	13,238	212,129,979	16,024	26,931	356,512,578	59.5%	7,238	138,537,102	19,140	30,806	221,482,800	62.5%	
丹後		宮津市	2,619	37,068,870	14,154	19,616	51,374,304	72.2%	1,451	31,753,338	21,884	26,931	39,076,881	81.3%	930	23,329,192	25,085	30,806	28,649,580	81.4%	
		京丹後市	5,944	50,978,750	8,577	19,616	116,597,504	43.7%	4,070	52,386,345	12,871	26,931	109,609,170	47.8%	2,421	38,401,394	15,862	30,806	74,581,326	51.5%	
		伊根町	431	4,606,253	10,687	19,616	8,454,496	54.5%	271	3,323,932	12,265	26,931	7,298,301	45.5%	131	2,509,346	19,155	30,806	4,035,586	62.2%	
		与謝野町	2,846	30,309,480	10,650	19,616	55,827,136	54.3%	1,918	29,230,412	15,240	26,931	51,653,658	56.6%	722	12,705,463	17,598	30,806	22,241,932	57.1%	
		小計	11,840	122,963,353	10,385	19,616	232,253,440	52.9%	7,710	116,694,027	15,135	26,931	207,638,010	56.2%	4,204	76,945,395	18,303	30,806	128,642,400	59.8%	
		合計	282,317	2,817,337,683	9,979	19,616	5,537,930,272	50.9%	150,077	2,444,725,777	16,290	26,931	4,041,723,687	60.5%	83,672	1,719,918,480	20,555	30,806	2,577,599,632	66.7%	
		合計(京都市除く)	108,355	1,252,228,779	11,557	19,616	2,125,491,680	58.9%	62,789	1,108,019,179	17,647	26,931	1,690,970,559	65.5%	35,718	791,821,827	22,169	30,806	1,100,328,708	72.0%	

6-(3) 支給限度額に対するサービス利用状況【要介護度別・市町村別】(H30.3~H31.2サービス提供分)(続き)

圏域	保健所名	市町村名	要 介 護 5					合 計					
			人数 A	利用単位数 B	平均利用単位数 C=B/A	支給限度額 (単位) D	利用可能単位 E=A×D	限度額に対する 利用割合F=B/E	人数 A	利用単位数 B	平均利用単位数 C=B/A	支給限度額 (単位) D	利用可能単位 E
京都・乙訓	乙訓	京都市	30,783	779,949,237	25.337	36,065	1,110,188,895	70.3%	563,957	5,521,794,833	9.791	11,329,240,698	48.7%
		向日市	1,143	36,312,871	31,770	36,065	41,222,295	88.1%	20,595	271,178,453	13.167	394,003,464	68.8%
		長岡京市	1,835	58,806,772	32,047	36,065	66,179,275	88.9%	31,952	431,123,166	13.493	607,332,092	71.0%
		大山崎町	411	9,341,532	22,729	36,065	14,822,715	63.0%	6,194	65,991,766	10.654	124,044,371	53.2%
		計	3,389	104,461,175	30,824	36,065	122,224,285	85.5%	58,741	768,293,385	13.079	1,125,379,927	68.3%
	小計	34,172	884,410,412	25,881	36,065	1,224,382,760	72.2%	622,698	6,290,088,218	10.101	12,376,890,274	50.8%	
山城北	山城北	宇治市	2,255	55,764,006	24,729	36,065	81,326,575	68.6%	96,192	599,941,288	6.237	1,366,116,637	43.9%
		城陽市	861	27,579,974	32,032	36,065	31,051,965	88.8%	27,910	325,881,750	11.676	435,729,630	74.8%
		八幡市	1,410	42,463,254	30,116	36,065	50,851,650	83.5%	27,968	322,732,714	11.539	488,172,313	66.1%
		京田辺市	1,194	35,496,803	29,729	36,065	43,061,610	82.4%	21,400	288,970,242	13.503	427,079,510	67.7%
		久御山町	209	6,319,051	30,235	36,065	7,537,585	83.8%	6,937	81,117,281	11.693	120,893,132	67.1%
		井手町	144	4,263,163	29,605	36,065	5,193,360	82.1%	3,458	35,046,898	10.135	68,912,317	50.9%
		宇治田原町	58	1,709,507	29,474	36,065	2,091,770	81.7%	3,371	35,093,420	10.410	62,639,590	56.0%
	小計	6,131	173,595,758	28,314	36,065	221,114,515	78.5%	187,236	1,688,783,593	9.020	2,967,216,359	56.9%	
山城南	山城南	木津川市	1,134	36,101,022	31,835	36,065	40,897,710	88.3%	22,320	299,741,283	13.429	426,141,745	70.3%
		笠置町	102	2,494,621	24,457	36,065	3,678,630	67.8%	1,082	12,677,409	11.717	21,714,889	58.4%
		和束町	103	3,187,561	30,947	36,065	3,714,695	85.8%	2,413	24,157,130	10.011	46,576,927	51.9%
		精華町	645	18,227,892	28,260	36,065	23,261,925	78.4%	11,786	150,948,071	12.807	232,006,409	65.1%
		南山城村	117	3,387,643	28,954	36,065	4,219,605	80.3%	1,579	18,415,239	11.663	33,547,304	54.9%
	小計	2,101	63,398,739	30,176	36,065	75,772,565	83.7%	39,180	505,939,132	12.913	759,203,856	66.6%	
南丹	南丹	亀岡市	1,095	23,718,245	21,660	36,065	39,491,175	60.1%	24,439	233,604,000	9.559	453,394,394	51.5%
		南丹市	517	11,329,297	21,914	36,065	18,645,605	60.8%	14,915	166,140,292	11.139	288,723,491	57.5%
		京丹波町	278	6,421,511	23,099	36,065	10,026,070	64.0%	7,257	80,626,868	11.110	150,889,268	53.4%
	小計	1,890	41,469,053	21,941	36,065	68,162,850	60.8%	46,611	480,371,160	10.306	892,192,629	53.8%	
中丹	中丹西	福知山市	1,248	24,109,897	19,319	36,065	45,009,120	53.6%	33,849	268,152,932	7.922	676,290,078	39.7%
		舞鶴市	1,596	39,143,696	24,526	36,065	57,559,740	68.0%	34,493	376,977,572	10.929	641,554,252	58.8%
		綾部市	803	24,329,035	30,298	36,065	28,960,195	84.0%	18,597	247,849,167	13.327	378,265,403	65.5%
	小計	3,647	87,582,628	24,015	36,065	131,529,055	66.6%	86,939	892,979,671	10.271	1,694,618,705	52.7%	
丹後	丹後	宮津市	631	18,774,295	29,753	36,065	22,757,015	82.5%	13,983	160,922,745	11.508	235,896,552	68.2%
		京丹後市	882	15,007,966	17,016	36,065	31,809,330	47.2%	23,726	201,097,627	8.476	470,505,753	42.7%
		伊根町	74	1,182,364	15,978	36,065	2,668,810	44.3%	1,588	14,114,037	8.888	31,216,482	45.2%
		与謝野町	589	13,093,528	22,230	36,065	21,242,285	61.6%	11,148	112,277,555	10.072	220,468,802	50.9%
	小計	2,176	48,058,153	22,086	36,065	78,477,440	61.2%	50,445	488,411,964	9.682	957,221,565	51.0%	
合計	50,117	1,298,514,743	25,910	36,065	1,807,469,605	71.8%	1,033,109	10,346,573,738	10.015	19,731,355,503	52.4%		
合計(京都市除く)	19,334	518,565,506	26,821	36,065	697,280,710	74.4%	469,152	4,824,778,905	10.284	8,402,114,805	57.4%		

6-(4) 居宅サービスの利用状況(詳細)

圏域	保健所名	市町村名	訪問介護			訪問介護 1週間の 利用回数	訪問介護利用内訳						訪問入浴介護			訪問 入浴介護 1週間の 利用回数	訪問看護			訪問看護 1週間の 利用回数	
			第1号 被保険者	第2号 被保険者	全体		身体介護		生活援助		通院等乗降介助		合計	第1号 被保険者	第2号 被保険者		全体	第1号 被保険者	第2号 被保険者		全体
			合計(回)	合計(回)	合計(回)		利用回数	構成比	利用回数	構成比	利用回数	構成比	合計	合計(回)	合計(回)		合計(回)	合計(回)	合計(回)		合計(回)
京都・乙訓	乙訓	京都市	3,556,458	78,075	3,634,533	69,703.4	2,630,160	72.37%	956,048	26.30%	48,325	1.33%	3,634,533	52,952	4,777	57,729	1,107.1	683,858	28,669	712,527	13,664.9
		向日市	89,309	2,255	91,564	1,756.0	65,015	71.00%	26,537	28.98%	12	0.01%	91,564	1,015	167	1,182	22.7	11,466	299	11,765	225.6
		長岡京市	145,470	4,173	149,643	2,869.9	102,639	68.59%	46,255	30.91%	749	0.50%	149,643	798	63	861	16.5	17,894	364	18,258	350.2
		大山崎町	27,232	1,224	28,456	545.7	20,020	70.35%	8,407	29.54%	29	0.10%	28,456	287	142	429	8.2	3,251	214	3,465	66.5
		計	262,011	7,652	269,663	5,171.6	187,674	69.60%	81,199	30.11%	790	0.29%	269,663	2,100	372	2,472	47.4	32,611	877	33,488	642.2
小計	3,818,469	85,727	3,904,196	74,875.0	2,817,834	72.17%	1,037,247	26.57%	49,115	1.26%	3,904,196	55,052	5,149	60,201	1,154.5	716,469	29,546	746,015	14,307.1		
山城北	山城北	宇治市	367,934	10,369	378,303	7,255.1	279,243	73.81%	94,918	25.09%	4,142	1.09%	378,303	5,091	296	5,387	103.3	71,757	2,751	74,508	1,428.9
		城陽市	113,820	4,357	118,177	2,266.4	102,868	87.05%	15,033	12.72%	276	0.23%	118,177	1,597	318	1,915	36.7	12,174	735	12,909	247.6
		八幡市	133,759	4,364	138,123	2,648.9	98,010	70.96%	37,937	27.47%	2,176	1.58%	138,123	1,584	386	1,970	37.8	18,392	876	19,268	369.5
		京田辺市	112,327	2,344	114,671	2,199.2	82,582	72.02%	30,886	26.93%	1,203	1.05%	114,671	2,005	185	2,190	42.0	17,827	364	18,191	348.9
		久御山町	28,405	2,210	30,615	587.1	23,173	75.69%	7,437	24.29%	5	0.02%	30,615	380	0	380	7.3	2,964	144	3,108	59.6
		井手町	19,317	630	19,947	382.5	13,267	66.51%	6,680	33.49%	0	0.00%	19,947	213	249	462	8.9	3,029	236	3,265	62.6
		宇治田原町	10,930	196	11,126	213.4	8,107	72.87%	2,275	20.45%	744	6.69%	11,126	351	116	467	9.0	1,550	30	1,580	30.3
小計	786,492	24,470	810,962	15,552.7	607,250	74.88%	195,166	24.07%	8,546	1.05%	810,962	11,221	1,550	12,771	244.9	127,693	5,136	132,829	2,547.4		
山城南	山城南	木津川市	106,783	2,940	109,723	2,104.3	89,112	81.22%	19,896	18.13%	715	0.65%	109,723	781	48	829	15.9	19,219	1,099	20,318	389.7
		笠置町	6,741	0	6,741	129.3	4,963	73.62%	1,778	26.38%	0	0.00%	6,741	0	0	0	0.0	961	0	961	18.4
		和束町	10,525	0	10,525	201.8	6,232	59.21%	4,291	40.77%	2	0.02%	10,525	122	0	122	2.3	2,211	50	2,261	43.4
		精華町	43,431	1,177	44,608	855.5	31,405	70.40%	13,038	29.23%	165	0.37%	44,608	960	96	1,056	20.3	10,817	519	11,336	217.4
		南山城村	5,012	3	5,015	96.2	3,535	70.49%	1,480	29.51%	0	0.00%	5,015	238	0	238	4.6	530	180	710	13.6
小計	172,492	4,120	176,612	3,387.1	135,247	76.58%	40,483	22.92%	882	0.50%	176,612	2,101	144	2,245	43.1	33,738	1,848	35,586	682.5		
南丹	南丹	亀岡市	142,307	4,898	147,205	2,823.1	114,540	77.81%	32,456	22.05%	209	0.14%	147,205	3,476	322	3,798	72.8	15,012	240	15,252	292.5
		南丹市	74,134	1,711	75,845	1,454.6	50,718	66.87%	25,124	33.13%	3	0.00%	75,845	924	102	1,026	19.7	6,554	141	6,695	128.4
		京丹波町	36,817	580	37,397	717.2	23,872	63.83%	13,200	35.30%	325	0.87%	37,397	285	49	334	6.4	2,362	26	2,388	45.8
小計	253,258	7,189	260,447	4,994.9	189,130	72.62%	70,780	27.18%	537	0.21%	260,447	4,685	473	5,158	98.9	23,928	407	24,335	466.7		
中丹	中丹	福知山市	147,873	1,442	149,315	2,863.6	89,042	59.63%	60,273	40.37%	0	0.00%	149,315	6,355	40	6,395	122.6	33,123	349	33,472	641.9
		舞鶴市	151,193	3,504	154,697	2,966.8	88,384	57.13%	66,309	42.86%	4	0.00%	154,697	4,704	243	4,947	94.9	29,240	901	30,141	578.0
		綾部市	88,522	899	89,421	1,714.9	64,406	72.03%	25,015	27.97%	0	0.00%	89,421	1,651	0	1,651	31.7	12,181	354	12,535	240.4
小計	387,588	5,845	393,433	7,545.3	241,832	61.47%	151,597	38.53%	4	0.00%	393,433	12,710	283	12,993	249.2	74,544	1,604	76,148	1,460.4		
丹後	丹後	宮津市	33,434	1,136	34,570	663.0	24,781	71.68%	9,789	28.32%	0	0.00%	34,570	1,642	41	1,683	32.3	11,087	196	11,283	216.4
		京丹後市	70,589	366	70,955	1,360.8	46,955	66.18%	24,000	33.82%	0	0.00%	70,955	304	6	310	5.9	13,853	277	14,130	271.0
		伊根町	8,460	0	8,460	162.2	6,672	78.87%	1,788	21.13%	0	0.00%	8,460	218	0	218	4.2	1,802	147	1,949	37.4
		与謝野町	40,339	2,531	42,870	822.2	28,747	67.06%	14,123	32.94%	0	0.00%	42,870	539	4	543	10.4	6,732	393	7,125	136.6
小計	152,822	4,033	156,855	3,008.2	107,155	68.31%	49,700	31.69%	0	0.00%	156,855	2,703	51	2,754	52.8	33,474	1,013	34,487	661.4		
合計	5,571,121	131,384	5,702,505	109,363.1	4,098,448	71.87%	1,544,973	27.09%	59,084	1.04%	5,702,505	88,472	7,650	96,122	1,843.4	1,009,846	39,554	1,049,400	20,125.5		
合計(京都市除く)	2,014,663	53,309	2,067,972	39,659.7	1,468,288	71.00%	588,925	28.48%	10,759	0.52%	2,067,972	35,520	2,873	38,393	736.3	325,988	10,885	336,873	6,460.6		

6-(4) 居宅サービスの利用状況(詳細)(続き)

圏域	保健所名	市町村名	訪問リハビリテーション			訪問リハ 1週間の 利用回数	居宅療養管理指導			居宅療養 管理指導 月当たりの 利用人数	通所介護			通所介護 1週間の 利用回数	通所リハビリテーション			通所リハ 1週間の 利用回数	通所系 1週間の 利用回数
			第1号 被保険者	第2号 被保険者	全体		第1号 被保険者	第2号 被保険者	全体		第1号 被保険者	第2号 被保険者	全体		第1号 被保険者	第2号 被保険者	全体		
			合計(回)	合計(回)	合計(回)		合計(人)	合計(人)	合計(人)		合計(回)	合計(回)	合計(回)		合計(回)	合計(回)	合計(回)		
京都・乙訓	乙訓	京都市	345,059	32,538	377,597	7,241.6	138,711	2,372	141,083	11,756.9	1,685,773	19,595	1,705,368	32,705.7	457,873	12,774	470,647	9,026.1	41,731.8
		向日市	27,468	2,481	29,949	574.4	5,436	128	5,564	463.7	73,855	837	74,692	1,432.4	20,141	543	20,684	396.7	1,829.1
		長岡京市	36,698	2,043	38,741	743.0	8,824	162	8,986	748.8	95,377	1,527	96,904	1,858.4	35,191	1,021	36,212	694.5	2,552.9
		大山崎町	6,029	402	6,431	123.3	1,759	59	1,818	151.5	28,232	159	28,391	544.5	9,210	185	9,395	180.2	724.7
		計	70,195	4,926	75,121	1,440.7	16,019	349	16,368	1,364.0	197,464	2,523	199,987	3,835.4	64,542	1,749	66,291	1,271.3	5,106.7
小計	415,254	37,464	452,718	8,682.3	154,730	2,721	157,451	13,120.9	1,883,237	22,118	1,905,355	36,541.1	522,415	14,523	536,938	10,297.4	46,838.5		
山城北	山城北	宇治市	41,579	3,828	45,407	870.8	12,963	273	13,236	1,103.0	183,549	1,684	185,233	3,552.4	47,641	1,825	49,466	948.7	4,501.1
		城陽市	14,217	1,574	15,791	302.8	4,609	136	4,745	395.4	34,878	247	35,125	673.6	19,884	728	20,612	395.3	1,068.9
		八幡市	6,369	882	7,251	139.1	8,872	216	9,088	757.3	55,748	786	56,534	1,084.2	38,190	1,826	40,016	767.4	1,851.6
		京田辺市	13,574	1,581	15,155	290.6	6,044	72	6,116	509.7	53,643	651	54,294	1,041.3	26,939	683	27,622	529.7	1,571.0
		久御山町	4,051	424	4,475	85.8	991	61	1,052	87.7	15,517	302	15,819	303.4	4,895	315	5,210	99.9	403.3
		井手町	1,246	0	1,246	23.9	477	24	501	41.8	13,006	374	13,380	256.6	4,140	0	4,140	79.4	336.0
		宇治田原町	1,278	0	1,278	24.5	609	6	615	51.3	6,347	0	6,347	121.7	4,603	44	4,647	89.1	210.8
小計	82,314	8,289	90,603	1,737.6	34,565	788	35,353	2,946.1	362,688	4,044	366,732	7,033.2	146,292	5,421	151,713	2,909.6	9,942.8		
山城南	山城南	木津川市	9,189	248	9,437	181.0	5,043	25	5,068	422.3	86,112	887	86,999	1,668.5	13,155	181	13,336	255.8	1,924.2
		笠置町	0	0	0	0.0	363	0	363	30.3	5,664	0	5,664	108.6	373	0	373	7.2	115.8
		和束町	6	0	6	0.1	398	0	398	33.2	12,491	168	12,659	242.8	845	0	845	16.2	259.0
		精華町	4,651	198	4,849	93.0	2,620	45	2,665	222.1	45,781	645	46,426	890.4	9,994	462	10,456	200.5	1,090.9
		南山城村	196	0	196	3.8	137	4	141	11.8	6,738	116	6,854	131.4	218	0	218	4.2	135.6
		小計	14,042	446	14,488	277.9	8,561	74	8,635	719.6	156,786	1,816	158,602	3,041.7	24,585	643	25,228	483.8	3,525.5
南丹	南丹	亀岡市	12,531	1,070	13,601	260.8	4,727	135	4,862	405.2	71,017	922	71,939	1,379.7	25,210	1,117	26,327	504.9	1,884.6
		南丹市	8,542	432	8,974	172.1	1,477	30	1,507	125.6	36,568	698	37,266	714.7	11,085	476	11,561	221.7	936.4
		京丹波町	4,457	295	4,752	91.1	840	13	853	71.1	31,727	211	31,938	612.5	6,088	151	6,239	119.7	732.2
		小計	25,530	1,797	27,327	524.1	7,044	178	7,222	601.8	139,312	1,831	141,143	2,706.9	42,383	1,744	44,127	846.3	3,553.1
中丹	中丹	福知山市	6,611	406	7,017	134.6	1,955	23	1,978	164.8	110,763	1,038	111,801	2,144.1	17,183	792	17,975	344.7	2,488.9
		舞鶴市	9,250	602	9,852	188.9	3,349	84	3,433	286.1	79,367	610	79,977	1,533.8	42,268	1,482	43,750	839.0	2,372.8
		綾部市	1,643	45	1,688	32.4	1,585	1	1,586	132.2	67,853	590	68,443	1,312.6	11,008	211	11,219	215.2	1,527.8
		小計	17,504	1,053	18,557	355.9	6,889	108	6,997	583.1	257,983	2,238	260,221	4,990.5	70,459	2,485	72,944	1,398.9	6,389.5
丹後	丹後	宮津市	6,518	833	7,351	141.0	517	0	517	43.1	34,178	110	34,288	657.6	4,331	240	4,571	87.7	745.2
		京丹後市	700	0	700	13.4	1,230	18	1,248	104.0	100,274	1,516	101,790	1,952.1	13,932	122	14,054	269.5	2,221.7
		伊根町	0	0	0	0.0	148	0	148	12.3	6,224	5	6,229	119.5	699	46	745	14.3	133.7
		与謝野町	5,429	0	5,429	104.1	1,283	19	1,302	108.5	49,680	412	50,092	960.7	1,011	83	1,094	21.0	981.6
		小計	12,647	833	13,480	258.5	3,178	37	3,215	267.9	190,356	2,043	192,399	3,689.8	19,973	491	20,464	392.5	4,082.3
合計	567,291	49,882	617,173	11,836.2	214,967	3,906	218,873	18,239.4	2,990,362	34,090	3,024,452	58,003.2	826,107	25,307	851,414	16,328.5	74,331.7		
合計(京都市除く)	222,232	17,344	239,576	4,594.6	76,256	1,534	77,790	6,482.5	1,304,589	14,495	1,319,084	25,297.5	368,234	12,533	380,767	7,302.4	32,599.9		

6-(4) 居宅サービスの利用状況(詳細)(続き)

圏域	保健所名	市町村名	短期入所生活介護				短期入所療養介護				短期・療養 1月当たり 利用延日数	短期入所 1月当たり 利用延日数	特定施設入居者生活介護				特定施設入居者生活介護 1日当たり 利用人数	福祉用具貸与			福祉用具 貸与 利用人数	
			第1号 被保険者	第2号 被保険者	全体		第1号 被保険者	第2号 被保険者	全体				第1号 被保険者	第2号 被保険者	全体			第1号 被保険者	第2号 被保険者	全体		
			利用延日数	利用延日数	利用延日数		利用延日数	利用延日数	利用延日数				利用延日数	利用延日数	利用延日数			合計(人)	合計(人)	合計(人)		
京都・乙訓	乙訓	京都市	352,034	2,322	354,356	29,529.7	74,784	1,146	75,930	6,327.5	35,857.2	689,677	1,755	691,432	1,894.3	322,139	8,652	330,791	330,791			
		向日市	12,888	304	13,192	1,099.3	2,479	0	2,479	206.6	1,305.9	19,723	0	19,723	54.0	9,236	215	9,451	9,451			
		長岡京市	21,735	30	21,765	1,813.8	3,599	137	3,736	311.3	2,125.1	43,416	365	43,781	119.9	13,655	379	14,034	14,034			
		大山崎町	5,488	28	5,516	459.7	841	24	865	72.1	531.8	7,944	0	7,944	21.8	3,030	61	3,091	3,091			
		計	40,111	362	40,473	3,372.8	6,919	161	7,080	590.0	3,962.8	71,083	365	71,448	195.7	25,921	655	26,576	26,576			
小計	392,145	2,684	394,829	32,902.4	81,703	1,307	83,010	6,917.5	39,819.9	760,760	2,120	762,880	2,090.1	348,060	9,307	357,367	357,367					
山城北	山城北	宇治市	51,940	915	52,855	4,404.6	3,264	43	3,307	275.6	4,680.2	96,201	30	96,231	263.6	33,441	1,164	34,605	34,605			
		城陽市	11,394	108	11,502	958.5	2,203	69	2,272	189.3	1,147.8	14,905	0	14,905	40.8	8,642	320	8,962	8,962			
		八幡市	9,562	50	9,612	801.0	2,469	6	2,475	206.3	1,007.3	32,806	365	33,171	90.9	10,123	470	10,593	10,593			
		京田辺市	15,912	23	15,935	1,327.9	1,767	122	1,889	157.4	1,485.3	31,945	337	32,282	88.4	10,237	248	10,485	10,485			
		久御山町	4,998	0	4,998	416.5	554	0	554	46.2	462.7	2,409	0	2,409	6.6	2,913	76	2,989	2,989			
		井手町	2,891	38	2,929	244.1	81	0	81	6.8	250.8	2,064	0	2,064	5.7	1,965	36	2,001	2,001			
		宇治田原町	3,965	0	3,965	330.4	186	0	186	15.5	345.9	2,925	0	2,925	8.0	1,350	45	1,395	1,395			
小計	100,662	1,134	101,796	8,483.0	10,524	240	10,764	897.0	9,380.0	183,255	732	183,987	504.1	68,671	2,359	71,030	71,030					
山城南	山城南	木津川市	17,993	184	18,177	1,514.8	695	0	695	57.9	1,572.7	27,726	0	27,726	76.0	9,694	216	9,910	9,910			
		笠置町	1,827	0	1,827	152.3	58	0	58	4.8	157.1	1,118	0	1,118	3.1	609	0	609	609			
		和束町	4,802	0	4,802	400.2	83	0	83	6.9	407.1	1,520	0	1,520	4.2	1,075	12	1,087	1,087			
		精華町	8,076	135	8,211	684.3	658	2	660	55.0	739.3	13,331	0	13,331	36.5	5,360	236	5,596	5,596			
		南山城村	3,693	93	3,786	315.5	145	0	145	12.1	327.6	828	0	828	2.3	741	33	774	774			
		小計	36,391	412	36,803	3,066.9	1,639	2	1,641	136.8	3,203.7	44,523	0	44,523	122.0	17,479	497	17,976	17,976			
南丹	南丹	亀岡市	25,305	284	25,589	2,132.4	2,738	31	2,769	230.8	2,363.2	4,974	0	4,974	13.6	11,829	354	12,183	12,183			
		南丹市	25,937	408	26,345	2,195.4	3,642	0	3,642	303.5	2,498.9	2,317	0	2,317	6.3	7,150	155	7,305	7,305			
		京丹波町	14,211	140	14,351	1,195.9	1,162	0	1,162	96.8	1,292.8	1,337	0	1,337	3.7	3,936	61	3,997	3,997			
		小計	65,453	832	66,285	5,523.8	7,542	31	7,573	631.1	6,154.8	8,628	0	8,628	23.6	22,915	570	23,485	23,485			
中丹	中丹	福知山市	32,738	188	32,926	2,743.8	1,362	0	1,362	113.5	2,857.3	20,922	0	20,922	57.3	19,743	423	20,166	20,166			
		舞鶴市	21,274	76	21,350	1,779.2	8,015	54	8,069	672.4	2,451.6	21,191	0	21,191	58.1	16,767	458	17,225	17,225			
		綾部市	21,087	14	21,101	1,758.4	3,598	0	3,598	299.8	2,058.3	6,755	0	6,755	18.5	10,621	189	10,810	10,810			
		小計	75,099	278	75,377	6,281.4	12,975	54	13,029	1,085.8	7,367.2	48,868	0	48,868	133.9	47,131	1,070	48,201	48,201			
丹後	丹後	宮津市	16,453	15	16,468	1,372.3	1,043	0	1,043	86.9	1,459.3	13,831	0	13,831	37.9	5,440	112	5,552	5,552			
		京丹後市	45,909	556	46,465	3,872.1	2,296	3	2,299	191.6	4,063.7	13,234	245	13,479	36.9	11,364	272	11,636	11,636			
		伊根町	1,865	0	1,865	155.4	3	0	3	0.3	155.7	1,394	0	1,394	3.8	830	20	850	850			
		与謝野町	15,328	66	15,394	1,282.8	444	0	444	37.0	1,319.8	5,117	365	5,482	15.0	5,341	188	5,529	5,529			
		小計	79,555	637	80,192	6,682.7	3,786	3	3,789	315.8	6,998.4	33,576	610	34,186	93.7	22,975	592	23,567	23,567			
合計	749,305	5,977	755,282	62,940.2	118,169	1,637	119,806	9,983.8	72,924.0	1,079,610	3,462	1,083,072	2,967.3	527,231	14,395	541,626	541,626					
合計(京都市除く)	397,271	3,655	400,926	33,410.5	43,385	491	43,876	3,656.3	37,066.8	389,933	1,707	391,640	1,073.0	205,092	5,743	210,835	210,835					

6-(4) 居宅サービスの利用状況(詳細)(続き)

圏域	保健所名	市町村名	特定福祉用具販売			特定福祉用具販売 利用人数	特定福祉用具販売 の支払金額 (円)	特定福祉用具販売 の利用件数	住宅改修			住宅改修 利用人数	住宅改修 の支払金額 (円)	住宅改修の 利用件数	1件当たり 利用金額 (円)	居宅介護支援			居宅介護支援 1月当たり 利用人数		
			第1号 被保険者	第2号 被保険者	全体				第1号 被保険者	第2号 被保険者	全体					第1号 被保険者	第2号 被保険者	全体			
			合計(人)	合計(人)	合計(人)				合計(人)	合計(人)	合計(人)					合計(人)	合計(人)	合計(人)			
京都・乙訓	乙訓	京都市	4,886	224	5,110	5,110	163,835,810	6,379	25,684	3,905	147	4,052	4,052	315,787,936	4,406	71,672	447,599	10,607	458,206	38,184	
		向日市	150	8	158	158	4,990,563	171	29,185	144	6	150	150	10,987,235	177	62,075	13,857	262	14,119	1,177	
		長岡京市	200	10	210	210	6,694,296	238	28,127	229	9	238	238	20,283,441	255	79,543	19,859	477	20,336	1,695	
		大山崎町	41	2	43	43	1,371,583	54	25,400	47	0	47	47	2,672,259	52	51,390	4,360	83	4,443	370	
		計	391	20	411	411	13,056,442	463	28,200	420	15	435	435	33,942,935	484	70,130	38,076	822	38,898	3,242	
	小計	5,277	244	5,521	5,521	176,892,252	6,842	25,854	4,325	162	4,487	4,487	349,730,871	4,890	71,520	485,675	11,429	497,104	41,425		
山城北	山城北	宇治市	575	37	612	612	19,456,437	650	29,933	564	18	582	582	53,085,728	638	83,206	48,034	1,287	49,321	4,110	
		城陽市	163	7	170	170	5,438,144	170	31,989	130	2	132	132	9,567,380	132	72,480	10,924	343	11,267	939	
		八幡市	190	10	200	200	6,819,850	216	31,573	147	10	157	157	15,048,611	176	85,503	15,168	555	15,723	1,310	
		京田辺市	168	6	174	174	5,442,758	182	29,905	147	2	149	149	13,096,546	164	79,857	15,052	337	15,389	1,282	
		久御山町	51	2	53	53	1,946,035	56	34,751	48	0	48	48	4,946,964	51	96,999	3,461	87	3,548	296	
		井手町	37	0	37	37	1,000,715	37	27,046	32	0	32	32	2,493,633	34	73,342	2,617	48	2,665	222	
		宇治田原町	54	2	56	56	1,459,794	58	25,169	49	5	54	54	6,318,322	60	105,305	2,295	45	2,340	195	
	小計	1,238	64	1,302	1,302	41,563,733	1,369	30,361	1,117	37	1,154	1,154	104,557,184	1,255	83,312	97,551	2,702	100,253	8,354		
山城南	山城南	木津川市	185	8	193	193	5,947,860	217	27,409	168	5	173	173	15,834,470	198	79,972	14,428	311	14,739	1,228	
		笠置町	5	0	5	5	101,590	5	20,318	9	0	9	9	829,725	12	69,144	495	0	495	41	
		和束町	7	0	7	7	205,287	7	29,327	15	0	15	15	1,828,098	15	121,873	1,823	12	1,835	153	
		精華町	93	5	98	98	2,488,919	98	25,397	82	4	86	86	6,579,101	86	76,501	7,831	261	8,092	674	
		南山城村	14	2	16	16	522,899	20	26,145	17	1	18	18	1,679,690	21	79,985	1,177	35	1,212	101	
	小計	304	15	319	319	9,266,555	347	26,705	291	10	301	301	26,751,084	332	80,576	25,754	619	26,373	2,198		
南丹	南丹	亀岡市	226	13	239	239	6,968,014	248	28,097	218	7	225	225	16,059,022	249	64,494	16,778	459	17,237	1,436	
		南丹市	111	3	114	114	2,575,145	115	22,393	80	0	80	80	6,319,586	80	78,995	10,475	207	10,682	890	
		京丹波町	66	1	67	67	1,553,139	71	21,875	48	2	50	50	3,845,858	52	73,959	6,335	92	6,427	536	
	小計	403	17	420	420	11,096,298	434	25,568	346	9	355	355	26,224,466	381	68,831	33,588	758	34,346	2,862		
中丹	中丹	中丹西	福知山市	319	8	327	327	9,892,495	346	28,591	226	9	235	235	19,147,013	253	75,680	28,149	472	28,621	2,385
		舞鶴市	245	8	253	253	7,584,431	326	23,265	188	9	197	197	14,002,896	235	59,587	23,521	522	24,043	2,004	
		綾部市	174	4	178	178	4,584,948	196	23,393	114	2	116	116	8,321,028	128	65,008	14,092	223	14,315	1,193	
	小計	738	20	758	758	22,061,874	868	25,417	528	20	548	548	41,470,937	616	67,323	65,762	1,217	66,979	5,582		
丹後	丹後	宮津市	131	3	134	134	3,815,649	142	26,871	53	3	56	56	4,673,970	64	73,031	7,782	124	7,906	659	
		京丹後市	235	3	238	238	6,433,067	258	24,934	130	5	135	135	11,604,945	139	83,489	17,527	323	17,850	1,488	
		伊根町	12	1	13	13	429,521	14	30,680	9	1	10	10	1,035,028	10	103,503	1,047	36	1,083	90	
		与謝野町	118	7	125	125	3,610,447	140	25,789	82	7	89	89	6,907,943	100	69,079	8,276	214	8,490	708	
	小計	496	14	510	510	14,288,684	554	25,792	274	16	290	290	24,221,886	313	77,386	34,632	697	35,329	2,944		
	合計	8,456	374	8,830	8,830	275,169,396	10,414	26,423	6,881	254	7,135	7,135	572,956,428	7,787	73,579	742,962	17,422	760,384	63,365		
	合計(京都市除く)	3,570	150	3,720	3,720	111,333,586	4,035	27,592	2,976	107	3,083	3,083	257,168,492	3,381	76,063	295,363	6,815	302,178	25,182		

6-(5) 地域密着型サービスの利用状況(詳細)

圏域	保健所名	市町村名	定期巡回・随時対応型訪問介護看護			定期巡回・随時対応型訪問介護看護 1月当たり 利用延人数	夜間対応型訪問介護			夜間対応型訪問介護 1月当たり 利用延人数	認知症対応型通所介護			認知症対応型通所介護 1週間の 利用回数	小規模多機能型居宅介護			小規模多機能型居宅介護 1月当たり 利用延人数	認知症対応型共同生活介護			認知症対応型共同生活介護 1月当たり 利用延人数			
			第1号 被保険者	第2号 被保険者	全体		第1号 被保険者	第2号 被保険者	全体		第1号 被保険者	第2号 被保険者	全体		第1号 被保険者	第2号 被保険者	全体		第1号 被保険者	第2号 被保険者	全体		第1号 被保険者	第2号 被保険者	全体
			合計(人)	合計(人)	合計(人)		合計(人)	合計(人)	合計(人)		合計(人)	合計(回)	合計(回)		合計(回)	合計(人)	合計(人)		合計(人)	合計(人)	合計(人)		合計(人)	合計(人)	合計(人)
京都・乙訓	乙訓	京都市	7,748	30	7,778	648.2	13,485	556	14,041	1170.1	67,163	1,810	68,973	1322.8	18,021	176	18,197	1516.4	752,285	1,644	753,929	2065.6			
		向日市	118	10	128	10.7	43	0	43	3.6	2,975	0	2,975	57.1	363	24	387	32.3	22,325	0	22,325	61.2			
		長岡京市	105	0	105	8.8	17	0	17	1.4	10,298	220	10,518	201.7	735	20	755	62.9	51,672	0	51,672	141.6			
		大山崎町	29	0	29	2.4	0	0	0	0.0	0	0	0	0.0	24	0	24	2.0	9,728	0	9,728	26.7			
		計	252	10	262	21.8	60	0	60	5.0	13,273	220	13,493	258.8	1,122	44	1,166	97.2	83,725	0	83,725	229.4			
	小計	8,000	40	8,040	670.0	13,545	556	14,101	1175.1	80,436	2,030	82,466	1581.5	19,143	220	19,363	1613.6	836,010	1,644	837,654	2294.9				
山城北	山城北	宇治市	235	10	245	20.4	12	0	12	1.0	19,979	228	20,207	387.5	2,508	36	2,544	212.0	88,516	0	88,516	242.5			
		城陽市	2	0	2	0.2	0	0	0	0.0	11,856	252	12,108	232.2	1,489	22	1,511	125.9	28,837	0	28,837	79.0			
		八幡市	75	0	75	6.3	0	0	0	0.0	2,165	8	2,173	41.7	329	22	351	29.3	19,414	0	19,414	53.2			
		京田辺市	22	0	22	1.8	0	0	0	0.0	6,919	80	6,999	134.2	759	0	759	63.3	12,335	0	12,335	33.8			
		久御山町	37	0	37	3.1	0	0	0	0.0	1,731	0	1,731	33.2	372	0	372	31.0	3,164	0	3,164	8.7			
		井手町	0	0	0	0.0	0	0	0	0.0	0	0	0	0.0	0	0	0	0.0	3,057	0	3,057	8.4			
		宇治田原町	0	0	0	0.0	0	0	0	0.0	0	0	0	0.0	0	0	0	0.0	0	0	0	0.0			
		小計	371	10	381	31.8	12	0	12	1.0	42,650	568	43,218	828.8	5,457	80	5,537	461.4	155,323	0	155,323	425.5			
山城南	山城南	木津川市	107	0	107	8.9	0	0	0	0.0	2,352	44	2,396	46.0	841	29	870	72.5	30,593	0	30,593	83.8			
		笠置町	0	0	0	0.0	0	0	0	0.0	0	0	0	0.0	0	0	0	0.0	0	0	0	0.0			
		和束町	0	0	0	0.0	0	0	0	0.0	0	0	0	0.0	0	0	0	0.0	0	0	0	0.0			
		精華町	36	0	36	3.0	0	0	0	0.0	2,434	0	2,434	46.7	316	0	316	26.3	5,032	0	5,032	13.8			
		南山城村	12	0	12	1.0	0	0	0	0.0	0	0	0	0.0	0	0	0	0.0	0	0	0	0.0			
小計	155	0	155	12.9	0	0	0	0.0	4,786	44	4,830	92.6	1,157	29	1,186	98.8	35,625	0	35,625	97.6					
南丹	南丹	亀岡市	25	0	25	2.1	5	0	5	0.4	3,715	0	3,715	71.2	1,330	31	1,361	113.4	30,194	336	30,530	83.6			
		南丹市	0	0	0	0.0	0	0	0	0.0	5,751	0	5,751	110.3	456	0	456	38.0	24,384	0	24,384	66.8			
		京丹波町	9	0	9	0.8	0	0	0	0.0	1,355	0	1,355	26.0	0	0	0	0.0	9,483	0	9,483	26.0			
		小計	34	0	34	2.8	5	0	5	0.4	10,821	0	10,821	207.5	1,786	31	1,817	151.4	64,061	336	64,397	176.4			
中丹	中丹	福知山市	256	0	256	21.3	0	0	0	0.0	26,601	292	26,893	515.8	620	0	620	51.7	19,655	309	19,964	54.7			
		舞鶴市	543	1	544	45.3	0	0	0	0.0	4,760	0	4,760	91.3	1,122	0	1,122	93.5	28,649	0	28,649	78.5			
		綾部市	3	0	3	0.3	0	0	0	0.0	6,984	15	6,999	134.2	833	0	833	69.4	33,902	0	33,902	92.9			
		小計	802	1	803	66.9	0	0	0	0.0	38,345	307	38,652	741.3	2,575	0	2,575	214.6	82,206	309	82,515	226.1			
丹後	丹後	宮津市	0	0	0	0.0	342	11	353	29.4	5,542	0	5,542	106.3	295	0	295	24.6	9,801	0	9,801	26.9			
		京丹後市	31	0	31	2.6	0	0	0	0.0	11,604	56	11,660	223.6	2,732	17	2,749	229.1	34,734	0	34,734	95.2			
		伊根町	0	0	0	0.0	9	0	9	0.8	0	0	0	0.0	126	0	126	10.5	2,482	0	2,482	6.8			
		与謝野町	0	0	0	0.0	0	0	0	0.0	3,190	0	3,190	61.2	723	0	723	60.3	12,812	0	12,812	35.1			
小計	31	0	31	2.6	351	11	362	30.2	20,336	56	20,392	391.1	3,876	17	3,893	324.4	59,829	0	59,829	163.9					
合計(京都市除く)	1,645	21	1,666	138.8	428	11	439	36.6	130,211	1,195	131,406	2520.1	15,973	201	16,174	1347.8	480,769	645	481,414	1318.9					

6-(5) 地域密着型サービスの利用状況(詳細)(続き)

圏域	保健所名	市町村名	地域密着型特定施設入居者生活介護			地域密着型特定施設入居者生活介護 1日当たり 利用延人数	地域密着型介護老人福祉施設入所者生活介護			地域密着型介護老人福祉施設入所者生活介護 1日当たり 利用延人数	看護小規模多機能型居宅介護			看護小規模多機能型居宅介護 1月当たり 利用延人数	地域密着型通所介護			地域密着型通所介護 1週間の 利用回数
			第1号 被保険者	第2号 被保険者	全体		第1号 被保険者	第2号 被保険者	全体		第1号 被保険者	第2号 被保険者	全体		第1号 被保険者	第2号 被保険者	全体	
			利用延日数	利用延日数	利用延日数		利用延日数	利用延日数	利用延日数		合計(人)	合計(人)	合計(人)		合計(回)	合計(回)	合計(回)	
京都・乙訓	乙訓	京都市	83,536	282	83,818	229.6	251,830	2,012	253,842	695.5	1,276	11	1,287	107.3	360,999	5,745	366,744	7033.4
		向日市	3,195	0	3,195	8.8	9,709	0	9,709	26.6	5	0	5	0.4	2,723	10	2,733	52.4
		長岡京市	0	0	0	0.0	16,450	365	16,815	46.1	0	0	0	0.0	3,795	58	3,853	73.9
		大山崎町	0	0	0	0.0	10,214	0	10,214	28.0	0	0	0	0.0	335	0	335	6.4
		計	3,195	0	3,195	8.8	36,373	365	36,738	100.7	5	0	5	0.4	6,853	68	6,921	132.7
	小計	86,731	282	87,013	238.4	288,203	2,377	290,580	796.1	1,281	11	1,292	107.7	367,852	5,813	373,665	7166.2	
山城北	山城北	宇治市	0	0	0	0.0	10,710	0	10,710	29.3	299	4	303	25.3	29,132	663	29,795	571.4
		城陽市	0	0	0	0.0	12,746	0	12,746	34.9	0	0	0	0.0	13,265	143	13,408	257.1
		八幡市	0	0	0	0.0	10,174	0	10,174	27.9	0	0	0	0.0	5,918	319	6,237	119.6
		京田辺市	0	0	0	0.0	0	0	0	0.0	0	0	0	0.0	15,528	313	15,841	303.8
		久御山町	0	0	0	0.0	0	0	0	0.0	0	0	0	0.0	1,868	23	1,891	36.3
		井手町	0	0	0	0.0	0	0	0	0.0	0	0	0	0.0	2,633	0	2,633	50.5
		宇治田原町	0	0	0	0.0	0	0	0	0.0	0	0	0	0.0	1,708	0	1,708	32.8
	小計	0	0	0	0.0	33,630	0	33,630	92.1	299	4	303	25.3	70,052	1,461	71,513	1371.5	
山城南	山城南	木津川市	0	0	0	0.0	0	0	0	0.0	0	0	0	0.0	10,617	105	10,722	205.6
		笠置町	0	0	0	0.0	0	0	0	0.0	0	0	0	0.0	0	0	0	0.0
		和束町	0	0	0	0.0	0	0	0	0.0	0	0	0	0.0	355	0	355	6.8
		精華町	0	0	0	0.0	0	0	0	0.0	0	0	0	0.0	1,860	0	1,860	35.7
		南山城村	0	0	0	0.0	0	0	0	0.0	0	0	0	0.0	43	0	43	0.8
	小計	0	0	0	0.0	0	0	0	0.0	0	0	0	0.0	12,875	105	12,980	248.9	
南丹	南丹	亀岡市	0	0	0	0.0	0	0	0	0.0	0	0	0	0.0	10,357	88	10,445	200.3
		南丹市	0	0	0	0.0	6,839	0	6,839	18.7	0	0	0	0.0	15,677	343	16,020	307.2
		京丹波町	0	0	0	0.0	9,240	0	9,240	25.3	0	0	0	0.0	8,708	0	8,708	167.0
	小計	0	0	0	0.0	16,079	0	16,079	44.1	0	0	0	0.0	34,742	431	35,173	674.6	
中丹	中丹西	福知山市	5,986	0	5,986	16.4	25,601	0	25,601	70.1	260	36	296	24.7	19,610	276	19,886	381.4
		舞鶴市	10,057	0	10,057	27.6	20,082	0	20,082	55.0	0	0	0	0.0	22,540	77	22,617	433.8
		綾部市	9,922	0	9,922	27.2	12,402	0	12,402	34.0	329	12	341	28.4	5,587	145	5,732	109.9
	小計	25,965	0	25,965	71.1	58,085	0	58,085	159.1	589	48	637	53.1	47,737	498	48,235	925.1	
丹後	丹後	宮津市	0	365	365	1.0	0	0	0	0.0	0	0	0	0.0	5,812	234	6,046	116.0
		京丹後市	0	0	0	0.0	14,572	0	14,572	39.9	0	0	0	0.0	11,273	434	11,707	224.5
		伊根町	0	0	0	0.0	0	0	0	0.0	0	0	0	0.0	139	27	166	3.2
	与謝野町	0	0	0	0.0	0	0	0	0.0	0	0	0	0.0	3,546	39	3,585	68.8	
小計	0	365	365	1.0	14,572	0	14,572	39.9	0	0	0	0.0	20,770	734	21,504	412.4		
合計	112,696	647	113,343	310.5	410,569	2,377	412,946	1131.4	2,169	63	2,232	186.0	554,028	9,042	563,070	10798.6		
合計(京都市除く)	29,160	365	29,525	80.9	158,739	365	159,104	435.9	893	52	945	78.8	193,029	3,297	196,326	3765.2		

6-(6) 介護予防サービスの利用状況(詳細)

圏域	保健所名	市町村名	介護予防訪問介護			介護予防訪問介護1月当たり利用件数	介護予防訪問入浴介護			介護予防訪問入浴1週間の利用回数	介護予防訪問看護			介護予防訪問看護1週間の利用回数	介護予防訪問リハビリテーション			介護予防訪問リハ1週間の利用回数	介護予防在宅療養管理指導			介護予防在宅療養管理指導1月当たり利用人数
			第1号被保険者	第2号被保険者	全体		第1号被保険者	第2号被保険者	全体		第1号被保険者	第2号被保険者	全体		第1号被保険者	第2号被保険者	全体		第1号被保険者	第2号被保険者	全体	
			合計(件)	合計(件)	合計(件)		合計(回)	合計(回)	合計(回)		合計(回)	合計(回)	合計(回)		合計(回)	合計(回)	合計(回)		合計(回)	合計(回)	合計(回)	
京都・乙訓	乙訓	京都市	20	1	21	0.4	0	0	0	0.00	53,711	2,628	56,339	1,080.5	26,294	1,599	27,893	534.9	5,801	17	5,818	484.8
		向日市	4	0	4	0.1	5	0	5	0.10	334	0	334	6.4	2,664	71	2,735	52.5	195	0	195	16.3
		長岡京市	0	0	0	0.0	38	0	38	0.73	942	56	998	19.1	2,148	205	2,353	45.1	355	0	355	29.6
		大山崎町	1	0	1	0.0	0	0	0	0.00	74	0	74	1.4	205	0	205	3.9	29	3	32	2.7
		計	5	0	5	0.1	43	0	43	0.82	1,350	56	1,406	27.0	5,017	276	5,293	101.5	579	3	582	48.5
	小計	25	1	26	0.5	43	0	43	0.82	55,061	2,684	57,745	1,107.4	31,311	1,875	33,186	636.4	6,380	20	6,400	533.3	
山城北	山城北	宇治市	12	0	12	0.2	0	0	0	0.00	4,948	88	5,036	96.6	3,781	208	3,989	76.5	554	0	554	46.2
		城陽市	9	0	9	0.2	20	26	46	0.88	3,968	133	4,101	78.6	5,137	888	6,025	115.5	1,211	11	1,222	101.8
		八幡市	4	0	4	0.1	0	0	0	0.00	2,651	92	2,743	52.6	627	193	820	15.7	1,033	0	1,033	86.1
		京田辺市	0	0	0	0.0	0	0	0	0.00	1,267	43	1,310	25.1	221	0	221	4.2	228	0	228	19.0
		久御山町	16	0	16	0.3	0	0	0	0.00	507	58	565	10.8	1,444	0	1,444	27.7	135	0	135	11.3
		井手町	0	0	0	0.0	0	0	0	0.00	661	0	661	12.7	419	0	419	8.0	47	0	47	3.9
		宇治田原町	0	0	0	0.0	0	0	0	0.00	69	0	69	1.3	870	0	870	16.7	32	0	32	2.7
	小計	41	0	41	0.8	20	26	46	0.88	14,071	414	14,485	277.8	12,499	1,289	13,788	264.4	3,240	11	3,251	270.9	
山城南	山城南	木津川市	8	2	10	0.2	16	0	16	0.31	2,415	41	2,456	47.1	1,439	182	1,621	31.1	204	1	205	17.1
		笠置町	0	0	0	0.0	0	0	0	0.00	250	0	250	4.8	0	0	0	0.0	41	4	45	3.8
		和束町	0	0	0	0.0	0	0	0	0.00	727	0	727	13.9	0	0	0	0.0	5	0	5	0.4
		精華町	0	0	0	0.0	0	0	0	0.00	1,814	128	1,942	37.2	836	177	1,013	19.4	180	0	180	15.0
		南山城村	0	0	0	0.0	0	0	0	0.00	23	0	23	0.4	0	0	0	0.0	0	0	0	0.0
	小計	8	2	10	0.2	16	0	16	0.31	5,229	169	5,398	103.5	2,275	359	2,634	50.5	430	5	435	36.3	
南丹	南丹	亀岡市	6	0	6	0.1	127	0	127	2.44	2,154	156	2,310	44.3	2,860	229	3,089	59.2	586	0	586	48.8
		南丹市	4	0	4	0.1	69	0	69	1.32	782	4	786	15.1	3,978	218	4,196	80.5	150	4	154	12.8
		京丹波町	0	0	0	0.0	0	0	0	0.00	44	0	44	0.8	429	0	429	8.2	6	0	6	0.5
	小計	10	0	10	0.2	196	0	196	3.76	2,980	160	3,140	60.2	7,267	447	7,714	147.9	742	4	746	62.2	
中丹	中丹西	福知山市	0	0	0	0.0	85	0	85	1.63	1,890	104	1,994	38.2	275	133	408	7.8	76	0	76	6.3
		舞鶴市	1	0	1	0.0	116	0	116	2.22	4,109	8	4,117	79.0	2,573	84	2,657	51.0	290	0	290	24.2
		綾部市	0	0	0	0.0	9	0	9	0.20	521	181	702	13.5	307	0	307	5.9	46	0	46	3.8
	小計	1	0	1	0.0	210	0	210	4.05	6,520	293	6,813	130.7	3,155	217	3,372	64.7	412	0	412	34.3	
丹後	丹後	宮津市	0	0	0	0.0	3	0	3	0.06	2,429	7	2,436	46.7	1,787	281	2,068	39.7	115	0	115	9.6
		京丹後市	0	0	0	0.0	0	0	0	0.00	2,954	77	3,031	58.1	230	0	230	4.4	59	0	59	4.9
		伊根町	0	0	0	0.0	0	0	0	0.00	191	0	191	3.7	0	0	0	0.0	2	0	2	0.2
		与謝野町	0	0	0	0.0	0	0	0	0.00	590	0	590	11.3	954	0	954	18.3	189	0	189	15.8
	小計	0	0	0	0.0	3	0	3	0.06	6,164	84	6,248	119.8	2,971	281	3,252	62.4	365	0	365	30.4	
合計	85	3	88	1.7	488	26	514	9.88	90,025	3,804	93,829	1,799.5	59,478	4,468	63,946	1,226.4	11,569	40	11,609	967.4		
合計(京都市除く)	65	2	67	1.3	488	26	514	9.88	36,314	1,176	37,490	719.0	33,184	2,869	36,053	691.4	5,768	23	5,791	482.6		

6-(6) 介護予防サービスの利用状況(詳細)(続き)

圏域	保健所名	市町村名	介護予防通所介護(デイサービス)			デイサービス 1月当たり 利用件数	介護予防通所リハビリテーション			介護予防短期入所生活介護			介護予防短期入所療養介護			介護予防 短期・療養 1月当たり 利用延日数	介護予防特定施設入居者生活介護			介護予防特定 施設入居者 生活介護 1日当たり 利用延人数		
			第1号 被保険者 合計(件)	第2号 被保険者 合計(件)	全体 合計(件)		第1号 被保険者 合計(件)	第2号 被保険者 合計(件)	全体 合計(件)	第1号 被保険者 利用延日数	第2号 被保険者 利用延日数	全体 利用延日数	第1号 被保険者 利用延日数	第2号 被保険者 利用延日数	全体 利用延日数		第1号 被保険者 利用延日数	第2号 被保険者 利用延日数	全体 利用延日数			
京都・乙訓	乙訓	京都市	8	0	8	0.7	12,703	232	12,935	1,077.9	3,098	129	3,227	268.9	107	0	107	8.9	39,420	0	39,420	3285.0
		向日市	2	0	2	0.2	0	0	0	0.0	52	0	52	4.3	2	0	2	0.2	1,012	0	1,012	84.3
		長岡京市	0	0	0	0.0	2,241	69	2,310	192.5	103	0	103	8.6	4	0	4	0.3	6,528	0	6,528	544.0
		大山崎町	0	0	0	0.0	590	11	601	50.1	35	0	35	2.9	8	0	8	0.7	132	0	132	11.0
		計	2	0	2	0.2	2,831	80	2,911	242.6	190	0	190	15.8	14	0	14	1.2	7,672	0	7,672	639.3
	小計	10	0	10	0.8	15,534	312	15,846	1,320.5	3,288	129	3,417	284.8	121	0	121	10.1	47,092	0	47,092	3924.3	
山城北	山城北	宇治市	5	0	5	0.4	1,031	41	1,072	89.3	722	0	722	60.2	13	0	13	1.1	14,698	0	14,698	1224.8
		城陽市	10	0	10	0.8	2,076	103	2,179	181.6	1,060	0	1,060	88.3	67	0	67	5.6	6,256	0	6,256	521.3
		八幡市	3	0	3	0.3	2,616	38	2,654	221.2	151	0	151	12.6	50	0	50	4.2	6,639	0	6,639	553.3
		京田辺市	0	0	0	0.0	740	0	740	61.7	41	0	41	3.4	73	0	73	6.1	2,151	0	2,151	179.3
		久御山町	2	0	2	0.2	231	19	250	20.8	92	0	92	7.7	0	0	0	0.0	364	0	364	30.3
		井手町	0	0	0	0.0	25	0	25	2.1	5	0	5	0.4	0	0	0	0.0	339	0	339	28.3
		宇治田原町	0	0	0	0.0	558	31	589	49.1	18	0	18	1.5	0	0	0	0.0	0	0	0	0.0
	小計	20	0	20	1.7	7,277	232	7,509	625.8	2,089	0	2,089	174.1	203	0	203	16.9	30,447	0	30,447	2537.3	
山城南	山城南	木津川市	29	0	29	2.4	856	42	898	74.8	247	0	247	20.6	0	0	0	0.0	2,176	0	2,176	181.3
		笠置町	0	0	0	0.0	19	0	19	1.6	21	0	21	1.8	0	0	0	0.0	0	0	0	0.0
		和束町	1	0	1	0.1	21	0	21	1.8	111	0	111	9.3	0	0	0	0.0	0	0	0	0.0
		精華町	0	0	0	0.0	3,580	0	3,580	298.3	198	0	198	16.5	24	0	24	2.0	2,381	0	2,381	198.4
		南山城村	0	0	0	0.0	0	0	0	0.0	0	0	0	0.0	0	0	0	0.0	0	0	0	0.0
	小計	30	0	30	2.5	4,476	42	4,518	376.5	577	0	577	48.1	24	0	24	2.0	4,557	0	4,557	379.8	
南丹	南丹	亀岡市	7	0	7	0.6	1,123	37	1,160	96.7	602	0	602	50.2	0	0	0	0.0	522	0	522	43.5
		南丹市	4	0	4	0.3	936	38	974	81.2	504	0	504	42.0	30	0	30	2.5	0	0	0	0.0
		京丹波町	0	0	0	0.0	310	2	312	26.0	109	0	109	9.1	56	0	56	4.7	0	0	0	0.0
	小計	11	0	11	0.9	2,369	77	2,446	203.8	1,215	0	1,215	101.3	86	0	86	7.2	522	0	522	43.5	
中丹	中丹西	福知山市	0	0	0	0.0	880	0	880	73.3	403	0	403	33.6	12	0	12	1.0	1,123	0	1,123	93.6
		舞鶴市	2	0	2	0.2	1,717	24	1,741	145.1	317	0	317	26.4	49	0	49	4.1	2,235	249	2,484	207.0
		綾部市	0	0	0	0.0	150	0	150	12.5	79	0	79	6.6	17	0	17	1.4	1,085	0	1,085	90.4
	小計	2	0	2	0.2	2,747	24	2,771	230.9	799	0	799	66.6	78	0	78	6.5	4,443	249	4,692	391.0	
丹後	丹後	宮津市	0	0	0	0.0	192	0	192	16.0	393	0	393	32.8	2	0	2	0.2	1,701	0	1,701	141.8
		京丹後市	0	0	0	0.0	629	10	639	53.3	545	0	545	45.4	29	0	29	2.4	601	0	601	50.1
		伊根町	0	0	0	0.0	51	0	51	4.3	105	0	105	8.8	0	0	0	0.0	0	0	0	0.0
		与謝野町	0	0	0	0.0	2	0	2	0.2	385	0	385	32.1	0	0	0	0.0	662	0	662	55.2
	小計	0	0	0	0.0	874	10	884	73.7	1,428	0	1,428	119.0	31	0	31	2.6	2,964	0	2,964	247.0	
	合計	73	0	73	6.1	33,277	697	33,974	2,831.2	9,396	129	9,525	793.8	543	0	543	45.3	90,025	249	90,274	7522.8	
	合計(京都市除く)	65	0	65	5.4	20,574	465	21,039	1,753.3	6,298	0	6,298	524.8	436	0	436	36.3	50,605	249	50,854	4237.8	

6-(6) 介護予防サービスの利用状況(詳細)(続き)

圏域	保健所名	市町村名	介護予防福祉用具貸与			介護予防福祉用具貸与 利用人数	特定介護予防福祉用具販売			特定介護予防福祉用具販売 利用人数	特定介護予防福祉用具販売 の支払金額(円)	特定介護予防福祉用具販売 の利用件数	1件当たり 利用金額 (円)	介護予防住宅改修			介護予防住宅改修 利用人数	介護予防住宅改修 の支払金額(円)	介護予防住宅改修 の利用件数	1件当たり 利用金額 (円)
			第1号 被保険者 合計(人)	第2号 被保険者 合計(人)	全体 合計(人)		第1号 被保険者 合計(人)	第2号 被保険者 合計(人)	全体 合計(人)					第1号 被保険者 合計(人)	第2号 被保険者 合計(人)	全体 合計(人)				
京都・乙訓	乙訓	京都市	79,810	1,061	80,871	80,871	1,889	48	1,937	1,937	48,162,837	2,444	19,707	2,540	52	2,592	2,592	223,335,853	2,769	80,656
		向日市	2,349	28	2,377	2,377	46	3	49	49	1,428,749	58	24,634	85	1	86	86	7,902,323	93	84,971
		長岡京市	3,564	33	3,597	3,597	84	1	85	85	1,872,588	86	21,774	142	2	144	144	11,239,182	151	74,432
		大山崎町	792	6	798	798	11	0	11	11	195,644	13	15,050	13	0	13	13	1,279,399	14	91,386
		計	6,705	67	6,772	6,772	141	4	145	145	3,496,981	157	22,274	240	3	243	243	20,420,904	258	79,151
	小計	86,515	1,128	87,643	87,643	2,030	52	2,082	2,082	51,659,818	2,601	19,862	2,780	55	2,835	2,835	243,756,757	3,027	80,528	
山城北	山城北	宇治市	8,285	100	8,385	8,385	165	5	170	170	4,155,597	176	23,611	355	11	366	366	35,994,072	386	93,249
		城陽市	6,323	172	6,495	6,495	150	3	153	153	3,792,111	153	24,785	235	2	237	237	21,117,616	237	89,104
		八幡市	3,903	53	3,956	3,956	98	2	100	100	2,401,123	103	23,312	171	5	176	176	16,997,759	184	92,379
		京田辺市	1,253	42	1,295	1,295	42	1	43	43	1,185,604	46	25,774	72	0	72	72	6,595,604	74	89,130
		久御山町	1,908	51	1,959	1,959	33	0	33	33	917,513	35	26,215	51	0	51	51	4,941,712	56	88,245
		井手町	531	0	531	531	12	0	12	12	362,612	12	30,218	24	0	24	24	2,093,772	28	74,778
	宇治田原町	502	1	503	503	7	0	7	7	152,289	7	21,756	27	1	28	28	3,074,443	30	102,481	
小計	22,705	419	23,124	23,124	507	11	518	518	12,966,849	532	24,374	935	19	954	954	90,814,978	995	91,271		
山城南	山城南	木津川市	2,283	46	2,329	2,329	73	0	73	73	1,837,152	75	24,495	98	1	99	99	9,130,226	104	87,791
		笠置町	168	0	168	168	2	0	2	2	106,530	2	53,265	4	0	4	4	302,200	4	75,550
		和束町	462	0	462	462	13	0	13	13	353,820	15	23,588	10	0	10	10	975,139	11	88,649
		精華町	1,441	51	1,492	1,492	42	2	44	44	993,492	44	22,579	68	1	69	69	4,876,545	69	70,675
		南山城村	242	0	242	242	5	0	5	5	280,989	5	56,198	10	0	10	10	817,866	10	81,787
小計	4,596	97	4,693	4,693	135	2	137	137	3,571,983	141	25,333	190	2	192	192	16,101,976	198	81,323		
南丹	南丹	亀岡市	4,331	85	4,416	4,416	136	9	145	145	3,705,354	157	23,601	168	7	175	175	15,389,575	196	78,518
		南丹市	3,001	49	3,050	3,050	49	0	49	49	1,064,288	49	21,720	67	0	67	67	4,756,690	67	70,995
		京丹波町	561	2	563	563	19	0	19	19	397,640	20	19,882	18	0	18	18	1,944,805	20	97,240
	小計	7,893	136	8,029	8,029	204	9	213	213	5,167,282	226	22,864	253	7	260	260	22,091,070	283	78,060	
中丹	中丹西	福知山市	5,319	78	5,397	5,397	101	2	103	103	2,388,885	110	21,717	110	1	111	111	10,933,376	123	88,889
		舞鶴市	7,414	79	7,493	7,493	148	0	148	148	3,507,247	212	16,544	192	2	194	194	14,749,867	223	66,143
	中丹東	綾部市	1,905	27	1,932	1,932	46	2	48	48	1,118,275	51	21,927	50	3	53	53	4,159,603	58	71,717
小計	14,638	184	14,822	14,822	295	4	299	299	7,014,407	373	18,805	352	6	358	358	29,842,846	404	73,868		
丹後	丹後	宮津市	1,721	11	1,732	1,732	36	0	36	36	800,911	39	20,536	42	0	42	42	4,082,526	45	90,723
		京丹後市	3,364	32	3,396	3,396	101	2	103	103	2,361,297	109	21,663	115	2	117	117	8,962,156	126	71,128
		伊根町	206	0	206	206	5	0	5	5	110,221	5	22,044	5	0	5	5	473,262	5	94,652
	与謝野町	1,684	12	1,696	1,696	47	0	47	47	1,111,724	51	21,799	61	0	61	61	5,744,330	69	83,251	
小計	6,975	55	7,030	7,030	189	2	191	191	4,384,153	204	21,491	223	2	225	225	19,262,274	245	78,622		
合計	143,322	2,019	145,341	145,341	3,360	80	3,440	3,440	84,764,492	4,077	20,791	4,733	91	4,824	4,824	421,869,901	5,152	81,885		
合計(京都市除く)	63,512	958	64,470	64,470	1,471	32	1,503	1,503	36,601,655	1,633	22,414	2,193	39	2,232	2,232	198,534,048	2,383	83,313		

6-(6) 介護予防サービスの利用状況(詳細)(続き)

圏域	保健所名	市町村名	介護予防支援				介護予防認知症対応型通所介護			介護予防認知症対応型通所介護1週間の利用回数	介護予防小規模多機能型居宅介護			介護予防認知症対応型共同生活介護			介護予防認知症対応型共同生活介護1日当たり利用延日数	
			第1号被保険者	第2号被保険者	全体	介護予防支援1月当たり利用人数	第1号被保険者	第2号被保険者	全体		第1号被保険者	第2号被保険者	全体	第1号被保険者	第2号被保険者	全体		
			合計(人)	合計(人)	合計(人)	合計(回)	合計(回)	合計(回)	合計(人)	合計(人)	合計(人)	合計(人)	合計(人)	合計(人)	合計(人)	合計(人)		
京都・乙訓	乙訓	京都市	93,923	1,525	95,448	7,954	89	0	89	1.7	765	0	765	63.8	192	0	192	0.5
		向日市	3,079	39	3,118	260	16	0	16	0.3	0	0	0	0.0	0	0	0	0.0
		長岡京市	5,194	100	5,294	441	18	0	18	0.3	48	0	48	4.0	0	0	0	0.0
		大山崎町	1,157	11	1,168	97	0	0	0	0.0	0	0	0	0.0	0	0	0	0.0
		計	9,430	150	9,580	798	34	0	34	0.7	48	0	48	4.0	0	0	0	0.0
	小計	103,353	1,675	105,028	8,752	123	0	123	2.4	813	0	813	67.8	192	0	192	0.5	
山城北	山城北	宇治市	9,865	142	10,007	834	0	0	0	0.0	21	0	21	1.8	0	0	0	0.0
		城陽市	7,818	235	8,053	671	376	0	376	7.2	401	0	401	33.4	0	0	0	0.0
		八幡市	5,952	95	6,047	504	0	0	0	0.0	65	0	65	5.4	0	0	0	0.0
		京田辺市	2,052	43	2,095	175	0	0	0	0.0	24	0	24	2.0	0	0	0	0.0
		久御山町	1,972	71	2,043	170	0	0	0	0.0	96	0	96	8.0	0	0	0	0.0
		井手町	682	0	682	57	0	0	0	0.0	0	0	0	0.0	0	0	0	0.0
		宇治田原町	669	12	681	57	0	0	0	0.0	0	0	0	0.0	0	0	0	0.0
	小計	29,010	598	29,608	2,467	376	0	376	7.2	607	0	607	50.6	0	0	0	0.0	
山城南	山城南	木津川市	3,245	86	3,331	278	0	0	0	0.0	49	0	49	4.1	0	0	0	0.0
		笠置町	219	4	223	19	0	0	0	0.0	0	0	0	0.0	0	0	0	0.0
		和束町	547	0	547	46	0	0	0	0.0	0	0	0	0.0	0	0	0	0.0
		精華町	1,993	51	2,044	170	58	0	58	1.1	82	0	82	6.8	0	0	0	0.0
		南山城村	249	0	249	21	0	0	0	0.0	0	0	0	0.0	0	0	0	0.0
	小計	6,253	141	6,394	533	58	0	58	1.1	131	0	131	10.9	0	0	0	0.0	
南丹	南丹	亀岡市	5,353	149	5,502	459	305	0	305	5.8	346	0	346	28.8	577	0	577	1.6
		南丹市	3,691	71	3,762	314	32	0	32	0.6	77	0	77	6.4	0	0	0	0.0
		京丹波町	825	2	827	69	104	0	104	2.0	0	0	0	0.0	0	0	0	0.0
	小計	9,869	222	10,091	841	441	0	441	8.5	423	0	423	35.3	577	0	577	1.6	
中丹	中丹西	福知山市	5,974	90	6,064	505	151	0	151	2.9	64	0	64	5.3	0	0	0	0.0
		舞鶴市	8,646	104	8,750	729	29	0	29	0.6	104	0	104	8.7	0	0	0	0.0
		綾部市	2,031	27	2,058	172	17	0	17	0.3	65	0	65	5.4	0	0	0	0.0
	小計	16,651	221	16,872	1,406	197	0	197	3.8	233	0	233	19.4	0	0	0	0.0	
丹後	丹後	宮津市	2,519	23	2,542	212	17	0	17	0.3	12	0	12	1.0	0	0	0	0.0
		京丹後市	4,147	60	4,207	351	0	0	0	0.0	448	0	448	37.3	190	0	190	0.5
		伊根町	308	0	308	26	0	0	0	0.0	54	0	54	4.5	0	0	0	0.0
		与謝野町	1,805	12	1,817	151	100	0	100	1.9	212	0	212	17.7	0	0	0	0.0
	小計	8,779	95	8,874	740	117	0	117	2.2	726	0	726	60.5	190	0	190	0.5	
合計	173,915	2,952	176,867	14,739	1,312	0	1,312	25.2	2,933	0	2,933	244.4	959	0	959	2.6		
合計(京都市除く)	79,992	1,427	81,419	6,785	1,223	0	1,223	23.5	2,168	0	2,168	180.7	767	0	767	2.1		

6-(7) 施設・居住系サービスの利用状況(詳細)

圏域	保健所名	市町村名	介護老人福祉施設			地域密着型介護老人福祉施設入所者生活介護			介護老人保健施設			介護療養型医療施設			介護医療院		
			1日当たり利用人数			1日当たり利用人数			1日当たり利用人数			1日当たり利用人数			1日当たり利用人数		
			第1号被保険者	第2号被保険者	全体	第1号被保険者	第2号被保険者	全体	第1号被保険者	第2号被保険者	全体	第1号被保険者	第2号被保険者	全体	第1号被保険者	第2号被保険者	全体
京都・乙訓	乙訓	京都市	5,124.6	31.5	5,156.1	689.9	5.5	695.5	3,672.0	34.1	3,706.1	1,831.6	31.1	1,862.7	24.4	0.5	24.9
		向日市	159.2	1.0	160.2	26.6	0.0	26.6	117.6	0.2	117.7	45.1	3.0	48.1	0.1	0.0	0.1
		長岡京市	267.7	0.0	267.7	45.1	1.0	46.1	159.5	2.2	161.7	63.7	0.1	63.8	1.0	0.0	1.0
		大山崎町	55.8	0.1	55.9	28.0	0.0	28.0	27.7	1.5	29.2	9.3	0.0	9.3	0.0	0.0	0.0
		計	482.8	1.1	483.9	99.7	1.0	100.7	304.8	3.8	308.6	118.1	3.1	121.2	1.0	0.0	1.0
	小計	5,607.4	32.6	5,640.0	789.6	6.5	796.1	3,976.8	37.9	4,014.7	1,949.8	34.2	1,983.9	25.4	0.5	25.9	
山城北	山城北	宇治市	626.0	1.8	627.9	29.3	0.0	29.3	465.1	4.1	469.3	137.0	1.9	138.9	6.9	0.2	7.1
		城陽市	302.2	2.3	304.5	34.9	0.0	34.9	174.4	1.7	176.1	26.3	0.0	26.3	0.7	0.0	0.7
		八幡市	200.8	1.9	202.7	27.9	0.0	27.9	280.4	2.9	283.2	18.8	1.0	19.8	0.2	0.0	0.2
		京田辺市	213.5	2.2	215.6	0.0	0.0	0.0	140.6	0.0	140.6	12.8	0.7	13.5	0.2	0.0	0.2
		久御山町	67.2	0.8	68.0	0.0	0.0	0.0	47.3	1.0	48.3	8.0	0.0	8.0	0.0	0.0	0.0
		井手町	53.7	0.4	54.1	0.0	0.0	0.0	26.0	0.7	26.6	1.0	0.0	1.0	0.1	0.0	0.1
		宇治田原町	70.0	1.6	71.6	0.0	0.0	0.0	36.4	0.0	36.4	2.3	0.0	2.3	0.2	0.0	0.2
	小計	1,533.4	11.0	1,544.4	92.1	0.0	92.1	1,170.2	10.3	1,180.5	206.2	3.6	209.7	8.3	0.2	8.5	
山城南	山城南	木津川市	230.7	2.7	233.4	0.0	0.0	0.0	145.2	2.4	147.6	19.3	0.0	19.3	5.7	0.0	5.7
		笠置町	17.5	0.0	17.5	0.0	0.0	0.0	7.5	0.0	7.5	1.3	0.0	1.3	0.0	0.0	0.0
		和束町	50.5	0.9	51.5	0.0	0.0	0.0	22.5	0.0	22.5	2.0	0.0	2.0	0.0	0.0	0.0
		精華町	144.7	4.7	149.4	0.0	0.0	0.0	76.2	0.0	76.2	4.6	0.0	4.6	1.1	0.0	1.1
		南山城村	31.8	0.0	31.8	0.0	0.0	0.0	17.7	0.0	17.7	0.0	0.0	0.0	0.0	0.0	0.0
	小計	475.2	8.4	483.6	0.0	0.0	0.0	269.1	2.4	271.6	27.2	0.0	27.2	6.9	0.0	6.9	
南丹	南丹	亀岡市	350.4	2.2	352.5	0.0	0.0	0.0	320.0	3.8	323.8	60.2	1.0	61.2	0.4	0.0	0.4
		南丹市	306.2	1.6	307.8	18.7	0.0	18.7	161.7	0.1	161.8	25.8	0.0	25.8	0.1	0.0	0.1
		京丹波町	194.1	0.9	195.0	25.3	0.0	25.3	45.6	0.6	46.2	17.2	0.3	17.5	0.0	0.0	0.0
	小計	850.7	4.6	855.3	44.1	0.0	44.1	527.3	4.6	531.8	103.1	1.3	104.5	0.5	0.0	0.5	
中丹	中丹	中丹西 福知山市	617.1	2.0	619.1	70.1	0.0	70.1	182.2	0.0	182.2	11.0	0.0	11.0	0.1	0.0	0.1
		舞鶴市	404.3	2.4	406.7	55.0	0.0	55.0	375.8	1.9	377.7	10.4	1.0	11.4	0.0	0.0	0.0
		綾部市	294.7	0.0	294.7	34.0	0.0	34.0	150.9	1.0	151.9	5.8	0.0	5.8	0.1	0.0	0.1
	小計	1,316.1	4.4	1,320.5	159.1	0.0	159.1	709.0	2.9	711.9	27.2	1.0	28.1	0.2	0.0	0.2	
丹後	丹後	宮津市	231.5	1.0	232.5	0.0	0.0	0.0	88.1	0.1	88.2	0.9	0.0	0.9	0.2	0.0	0.2
		京丹後市	571.7	2.0	573.7	39.9	0.0	39.9	78.3	0.0	78.3	1.1	0.0	1.1	0.0	0.0	0.0
		伊根町	33.0	0.5	33.5	0.0	0.0	0.0	5.3	0.0	5.3	0.4	0.0	0.4	0.0	0.0	0.0
		与謝野町	266.8	0.1	266.8	0.0	0.0	0.0	57.6	0.2	57.8	2.0	0.0	2.0	0.0	0.0	0.0
	小計	1,102.9	3.6	1,106.5	39.9	0.0	39.9	229.3	0.2	229.6	4.4	0.0	4.4	0.2	0.0	0.2	
	合計	10,885.7	64.6	10,950.3	1,124.8	6.5	1,131.4	6,881.6	58.4	6,940.0	2,317.8	40.1	2,357.9	41.4	0.7	42.1	
	合計(京都市除く)	5,761.1	33.2	5,794.2	434.9	1.0	435.9	3,209.6	24.3	3,233.9	486.2	9.0	495.2	17.0	0.2	17.2	

6-(7) 施設・居住系サービスの利用状況(詳細)(続き)

圏域	保健所名	市町村名	特定施設入居者生活介護			地域密着型特定施設入居者生活介護			介護予防特定施設入居者生活介護			認知症対応型共同生活介護			介護予防認知症対応型共同生活介護		
			1日当たり利用人数			1日当たり利用人数			1日当たり利用人数			1日当たり利用人数			1日当たり利用人数		
			第1号被保険者	第2号被保険者	全体	第1号被保険者	第2号被保険者	全体	第1号被保険者	第2号被保険者	全体	第1号被保険者	第2号被保険者	全体	第1号被保険者	第2号被保険者	全体
京都・乙訓	乙訓	京都市	1,889.5	4.8	1,894.3	228.9	0.8	229.6	108.0	0.0	108.0	2,061.1	4.5	2,065.6	0.5	0.0	0.5
		向日市	54.0	0.0	54.0	8.8	0.0	8.8	2.8	0.0	2.8	61.2	0.0	61.2	0.0	0.0	0.0
		長岡京市	118.9	1.0	119.9	0.0	0.0	0.0	17.9	0.0	17.9	141.6	0.0	141.6	0.0	0.0	0.0
		大山崎町	21.8	0.0	21.8	28.0	0.0	28.0	0.4	0.0	0.4	26.7	0.0	26.7	0.0	0.0	0.0
		計	194.7	1.0	195.7	36.7	0.0	36.7	21.0	0.0	21.0	229.4	0.0	229.4	0.0	0.0	0.0
	小計	2,084.3	5.8	2,090.1	265.6	0.8	266.4	129.0	0.0	129.0	2,290.4	4.5	2,294.9	0.5	0.0	0.5	
山城北	山城北	宇治市	263.6	0.1	263.6	0.0	0.0	0.0	40.3	0.0	40.3	242.5	0.0	242.5	0.0	0.0	0.0
		城陽市	40.8	0.0	40.8	0.0	0.0	0.0	17.1	0.0	17.1	79.0	0.0	79.0	0.0	0.0	0.0
		八幡市	89.9	1.0	90.9	0.0	0.0	0.0	18.2	0.0	18.2	53.2	0.0	53.2	0.0	0.0	0.0
		京田辺市	87.5	0.9	88.4	0.0	0.0	0.0	5.9	0.0	5.9	33.8	0.0	33.8	0.0	0.0	0.0
		久御山町	6.6	0.0	6.6	0.0	0.0	0.0	1.0	0.0	1.0	8.7	0.0	8.7	0.0	0.0	0.0
		井手町	5.7	0.0	5.7	0.0	0.0	0.0	0.9	0.0	0.9	8.4	0.0	8.4	0.0	0.0	0.0
	宇治田原町	8.0	0.0	8.0	0.0	0.0	0.0	0.0	0.0	0.0	0.0	0.0	0.0	0.0	0.0	0.0	
小計	502.1	2.0	504.1	0.0	0.0	0.0	83.4	0.0	83.4	425.5	0.0	425.5	0.0	0.0	0.0		
山城南	山城南	木津川市	76.0	0.0	76.0	0.0	0.0	0.0	6.0	0.0	6.0	83.8	0.0	83.8	0.0	0.0	0.0
		笠置町	3.1	0.0	3.1	0.0	0.0	0.0	0.0	0.0	0.0	0.0	0.0	0.0	0.0	0.0	
		和束町	4.2	0.0	4.2	0.0	0.0	0.0	0.0	0.0	0.0	0.0	0.0	0.0	0.0	0.0	
		精華町	36.5	0.0	36.5	0.0	0.0	0.0	6.5	0.0	6.5	13.8	0.0	13.8	0.0	0.0	0.0
		南山城村	2.3	0.0	2.3	0.0	0.0	0.0	0.0	0.0	0.0	0.0	0.0	0.0	0.0	0.0	
	小計	122.0	0.0	122.0	0.0	0.0	0.0	12.5	0.0	12.5	97.6	0.0	97.6	0.0	0.0	0.0	
南丹	南丹	亀岡市	13.6	0.0	13.6	0.0	0.0	0.0	1.4	0.0	1.4	82.7	0.9	83.6	1.6	0.0	1.6
		南丹市	6.3	0.0	6.3	0.0	0.0	0.0	0.0	0.0	0.0	66.8	0.0	66.8	0.0	0.0	0.0
		京丹波町	3.7	0.0	3.7	0.0	0.0	0.0	0.0	0.0	0.0	26.0	0.0	26.0	0.0	0.0	0.0
	小計	23.6	0.0	23.6	0.0	0.0	0.0	1.4	0.0	1.4	175.5	0.9	176.4	1.6	0.0	1.6	
中丹	中丹西	福知山市	57.3	0.0	57.3	16.4	0.0	16.4	3.1	0.0	3.1	53.8	0.8	54.7	0.0	0.0	0.0
		舞鶴市	58.1	0.0	58.1	27.6	0.0	27.6	6.1	0.7	6.8	78.5	0.0	78.5	0.0	0.0	0.0
	中丹東	綾部市	18.5	0.0	18.5	27.2	0.0	27.2	3.0	0.0	3.0	92.9	0.0	92.9	0.0	0.0	0.0
		小計	133.9	0.0	133.9	71.1	0.0	71.1	12.2	0.7	12.9	225.2	0.8	226.1	0.0	0.0	0.0
丹後	丹後	宮津市	37.9	0.0	37.9	0.0	1.0	1.0	4.7	0.0	4.7	26.9	0.0	26.9	0.0	0.0	0.0
		京丹後市	36.3	0.7	36.9	0.0	0.0	0.0	1.6	0.0	1.6	95.2	0.0	95.2	0.5	0.0	0.5
		伊根町	3.8	0.0	3.8	0.0	0.0	0.0	0.0	0.0	0.0	6.8	0.0	6.8	0.0	0.0	0.0
		与謝野町	14.0	1.0	15.0	0.0	0.0	0.0	1.8	0.0	1.8	35.1	0.0	35.1	0.0	0.0	0.0
	小計	92.0	1.7	93.7	0.0	1.0	1.0	8.1	0.0	8.1	163.9	0.0	163.9	0.5	0.0	0.5	
合計	2,957.8	9.5	2,967.3	336.7	1.8	338.5	246.6	0.7	247.3	3,378.2	6.3	3,384.5	2.6	0.0	2.6		
合計(京都市除く)	1,068.3	4.7	1,073.0	107.9	1.0	108.9	138.6	0.7	139.3	1,317.2	1.8	1,318.9	2.1	0.0	2.1		

6-(8) 施設サービスの利用状況(詳細)

圏域	保健所名	市町村名	平成31年2月 介護老人福祉施設利用者の流入・流出の状況(左の内訳)										平成31年2月 介護老人保健施設利用者の流入・流出の状況(左の内訳)									
			介護老人福祉施設利用人数	圏域内施設利用者	他圏域施設利用者						他府県施設利用者	合計(人)	介護老人保健施設利用人数	圏域内施設利用者	他圏域施設利用者						他府県施設利用者	合計(人)
					京都・乙訓	山城北	山城南	南丹	中丹	丹後					京都・乙訓	山城北	山城南	南丹	中丹	丹後		
京都・乙訓	乙訓	京都市	5,307	4,927		77	6	86	26	5	180	5,307	4,091	3,868		84	3	40	0	0	96	4,091
		向日市	167	153		1	0	7	1	0	5	167	147	139		2	0	2	0	0	4	147
		長岡京市	278	272		2	1	2	1	0	0	278	189	175		0	0	0	0	0	14	189
		大山崎町	62	49		0	0	2	0	0	11	62	26	17		1	0	0	0	0	8	26
		計	507	474		3	1	11	2	0	16	507	362	331		3	0	2	0	0	26	362
		小計	5,814	5,401		80	7	97	28	5	196	5,814	4,453	4,199		87	3	42	0	0	122	4,453
山城北	山城北	宇治市	651	530	103		1	0	0	0	17	651	496	300	184		1	0	2	0	9	496
		城陽市	317	300	6		1	2	1	0	7	317	200	172	23		0	1	0	0	4	200
		八幡市	207	165	5		0	0	0	0	37	207	306	197	12		0	0	0	0	97	306
		京田辺市	229	202	3		2	0	0	0	22	229	144	84	12		11	0	0	0	37	144
		久御山町	70	67	3		0	0	0	0	0	70	53	39	12		0	0	0	0	2	53
		井手町	67	65	0		2	0	0	0	0	67	28	17	4		3	1	0	0	3	28
		宇治田原町	75	70	2		2	0	0	0	1	75	34	32	2		0	0	0	0	0	34
		小計	1,616	1,399	122		8	2	1	0	84	1,616	1,261	841	249		15	2	2	0	152	1,261
山城南	山城南	木津川市	254	205	1	17		0	0	0	31	254	171	95	4	10		0	0	0	62	171
		笠置町	19	15	0	0		0	0	0	4	19	10	6	0	1		0	0	0	3	10
		和束町	58	47	0	6		0	0	0	5	58	25	15	0	1		0	0	0	9	25
		精華町	155	105	1	31		0	0	0	18	155	80	37	2	9		0	0	0	32	80
		南山城村	35	25	0	1		0	0	0	9	35	20	8	0	2		0	0	0	10	20
		小計	521	397	2	55		0	0	0	67	521	306	161	6	23		0	0	0	116	306
南丹	南丹	亀岡市	373	334	17	0	0		2	1	19	373	355	290	30	4	0		0	0	31	355
		南丹市	327	318	3	0	0		1	0	5	327	171	161	10	0	0		0	0	0	171
		京丹波町	201	194	0	1	0		4	0	2	201	52	44	3	0	0		3	0	2	52
		小計	901	846	20	1	0		7	1	26	901	578	495	43	4	0		3	0	33	578
中丹	中丹	福知山市	651	585	4	1	0	29		5	27	651	190	160	8	2	0	4		1	15	190
		舞鶴市	417	360	1	0	0	2		19	35	417	420	390	6	2	0	1		2	19	420
		綾部市	306	291	2	0	0	8		0	5	306	165	147	5	0	0	3		0	10	165
		小計	1,374	1,236	7	1	0	39		24	67	1,374	775	697	19	4	0	8		3	44	775
丹後	丹後	宮津市	251	243	0	0	0	3	3		2	251	95	65	4	1	0	2	2		21	95
		京丹後市	594	574	7	0	1	2	2		8	594	95	76	3	0	0	1	5		10	95
		伊根町	34	33	0	0	0	0	1		0	34	7	5	0	0	0	0	1		1	7
		与謝野町	270	259	3	0	0	2	1		5	270	61	42	5	0	0	1	7		6	61
		小計	1,149	1,109	10	0	1	7	7		15	1,149	258	188	12	1	0	4	15		38	258
合計			11,375	10,388	161	137	16	145	43	30	455	11,375	7,631	6,581	329	119	18	56	20	3	505	7,631
合計(京都市除く)			6,068	5,461	161	60	10	59	17	25	275	6,068	3,540	2,713	329	35	15	16	20	3	409	3,540

6-(8) 施設サービスの利用状況(詳細)(続き)

圏域	保健所名	市町村名	平成31年2月 介護療養型医療施設利用者の流入・流出の状況(左の内訳)										平成31年2月 介護医療院利用者の流入・流出の状況(左の内訳)									
			介護療養型医療施設利用人数	圏域内施設利用者	他 圏 域 施 設 利 用 者						他府県施設利用者	合 計 (人)	介護療養型医療施設利用人数	圏域内施設利用者	他 圏 域 施 設 利 用 者						他府県施設利用者	合 計 (人)
					京都・乙訓	山城北	山城南	南丹	中丹	丹後					京都・乙訓	山城北	山城南	南丹	中丹	丹後		
京都・乙訓	乙訓	京都市	1,617	1,590		16	0	9	0	0	2	1,617	304	300		0	0	0	0	0	4	304
		向日市	49	47		0	0	1	0	0	1	49	1	1		0	0	0	0	0	0	1
		長岡京市	60	58		0	0	2	0	0	0	60	6	5		0	0	0	0	0	1	6
		大山崎町	11	10		0	0	0	0	0	1	11	0	0		0	0	0	0	0	0	0
		計	120	115		0	0	3	0	0	2	120	7	6		0	0	0	0	0	0	7
		小計	1,737	1,705		16	0	12	0	0	4	1,737	311	306		0	0	0	0	0	4	311
山城北	山城北	宇治市	59	25	33		0	0	0	0	1	59	91	0	90		0	0	0	0	1	91
		城陽市	23	3	19		0	0	0	0	1	23	10	0	10		0	0	0	0	0	10
		八幡市	18	1	16		0	0	0	0	1	18	3	0	3		0	0	0	0	0	3
		京田辺市	13	2	11		0	0	0	0	0	13	2	0	1		0	0	0	0	1	2
		久御山町	6	0	6		0	0	0	0	0	6	0	0	0		0	0	0	0	0	0
		井手町	0	0	0		0	0	0	0	0	0	1	0	1		0	0	0	0	0	1
		宇治田原町	1	0	1		0	0	0	0	0	1	2	0	2		0	0	0	0	0	2
		小計	120	31	86		0	0	0	0	3	120	109	0	107		0	0	0	0	2	109
山城南	山城南	木津川市	4	0	0	1		0	0	0	3	4	20	0	0		0	0	0	0	20	20
		笠置町	1	0	1	0		0	0	0	0	1	1	0	0		0	0	0	0	1	1
		和束町	1	0	1	0		0	0	0	0	1	0	0	0		0	0	0	0	0	0
		精華町	1	0	1	0		0	0	0	0	1	3	0	0		0	0	0	0	3	3
		南山城村	0	0	0	0		0	0	0	0	0	1	0	0		0	0	0	0	1	1
		小計	7	0	3	1		0	0	0	3	7	25	0	0		0	0	0	0	25	25
南丹	南丹	亀岡市	69	52	17	0		0	0	0	69	3	0	2	0		0	0	0	0	1	3
		南丹市	22	20	2	0		0	0	0	22	1	0	1	0		0	0	0	0	0	1
		京丹波町	20	15	3	1		0	0	0	1	20	0	0	0		0	0	0	0	0	0
		小計	111	87	22	1		0	0	0	1	111	4	0	3	0		0	0	0	1	4
中丹	中丹	福知山市	11	3	1	0	6		0	1	11	1	0	0	0		0	0	0	0	1	1
		舞鶴市	12	10	0	0	1		0	1	12	0	0	0	0		0	0	0	0	0	0
		綾部市	5	0	1	0	3		0	1	5	2	0	2	0	0		0	0	0	0	2
		小計	28	13	2	0	10		0	3	28	3	0	2	0	0		0	0	0	1	3
丹後	丹後	宮津市	0	0	0	0	0		0	0	0	1	0	1	0	0	0	0	0	0	0	1
		京丹後市	2	0	2	0	0		0	0	2	0	0	0	0	0	0	0	0	0	0	0
		伊根町	1	0	1	0	0		0	0	1	0	0	0	0	0	0	0	0	0	0	0
		与謝野町	2	0	2	0	0		0	0	2	0	0	0	0	0	0	0	0	0	0	0
		小計	5	0	5	0	0		0	0	5	1	0	1	0	0	0	0	0	0	0	1
合 計			2,008	1,836	118	18	0	22	0	14	2,008	453	306	113	0	0	0	0	0	33	453	
合 計 (京都市除く)			391	246	118	2	0	13	0	12	391	149	6	113	0	0	0	0	0	29	149	

**7 第1号保険料の徴収状況【市町村別】
（賦課状況、収納状況）**

7-(1) 第1号保険料の賦課状況【所得段階別・市町村別】(平成31年3月末現在)

(単位:人)

圏域	保健所名	市町村名	保 険 料 の 所 得 段 階 別 の 賦 課 状 況																			
			第1段階				第2段階				第3段階				第4段階				第5段階			
			合計	特別徴収	普通徴収	併徴	合計	特別徴収	普通徴収	併徴	合計	特別徴収	普通徴収	併徴	合計	特別徴収	普通徴収	併徴	合計	特別徴収	普通徴収	併徴
京都・乙訓	乙訓	京都市	94,114	72,589	21,022	503	36,366	34,720	1,514	132	35,832	33,653	2,068	111	44,461	38,067	5,787	607	37,298	36,109	958	231
		向日市	2,506	2,055	375	76	1,262	1,196	49	17	1,302	1,194	83	25	1,951	1,615	275	61	1,966	1,849	87	30
		長岡京市	3,488	2,920	422	146	1,570	1,497	40	33	1,550	1,472	35	43	2,856	2,415	275	166	2,590	2,513	36	41
		大山崎町	587	502	75	10	279	261	11	7	264	247	7	10	685	595	73	17	603	578	17	8
		計	6,581	5,477	872	232	3,111	2,954	100	57	3,116	2,913	125	78	5,492	4,625	623	244	5,159	4,940	140	79
	小計	100,695	78,066	21,894	735	39,477	37,674	1,614	189	38,948	36,566	2,193	189	49,953	42,692	6,410	851	42,457	41,049	1,098	310	
山城北	山城北	宇治市	9,541	7,601	1,712	228	4,067	3,837	117	113	4,498	4,183	135	180	7,430	6,306	1,021	103	6,168	5,868	225	75
		城陽市	3,860	3,203	536	121	1,888	1,767	80	41	1,817	1,719	53	45	3,631	3,112	417	102	3,113	3,032	43	38
		八幡市	3,871	2,912	838	121	1,485	1,392	61	32	1,498	1,384	45	69	3,139	2,662	402	75	2,379	2,285	55	39
		京田辺市	2,413	2,005	350	58	1,141	1,087	32	22	1,089	1,002	51	36	2,553	2,172	322	59	2,294	2,229	38	27
		久御山町	792	608	166	18	405	394	8	3	380	360	9	11	630	562	54	14	672	651	12	9
		井手町	634	491	130	13	224	218	3	3	133	121	4	8	325	283	37	5	316	310	5	1
		宇治田原町	317	270	39	8	201	194	6	1	130	122	3	5	433	357	57	19	419	385	23	11
		小計	21,428	17,090	3,771	567	9,411	8,889	307	215	9,545	8,891	300	354	18,141	15,454	2,310	377	15,361	14,760	401	200
山城南	山城南	木津川市	2,383	1,954	337	92	1,119	1,058	47	14	1,052	962	64	26	2,924	2,460	397	67	2,575	2,492	63	20
		笠置町	124	111	11	2	68	65	1	2	53	52	0	1	93	77	10	6	78	77	1	0
		和束町	368	332	33	3	158	150	6	2	135	130	3	2	221	195	23	3	261	252	7	2
		精華町	1,163	961	168	34	509	487	15	7	498	469	11	18	1,435	1,219	178	38	1,138	1,083	40	15
		南山城村	202	175	19	8	93	84	3	6	95	92	2	1	206	176	14	16	180	170	2	8
		小計	4,240	3,533	568	139	1,947	1,844	72	31	1,833	1,705	80	48	4,879	4,127	622	130	4,232	4,074	113	45
南丹	南丹	亀岡市	4,409	3,656	618	135	2,062	1,968	38	56	1,865	1,755	52	58	3,550	2,941	410	199	3,275	3,154	48	73
		南丹市	1,839	1,551	241	47	1,128	1,094	27	7	880	829	39	12	1,339	1,177	147	15	1,711	1,659	37	15
		京丹波町	905	757	106	42	748	715	12	21	589	551	15	23	615	526	59	30	1,065	1,046	7	12
		小計	7,153	5,964	965	224	3,938	3,777	77	84	3,334	3,135	106	93	5,504	4,644	616	244	6,051	5,859	92	100
中丹	中丹	福知山市	3,914	3,224	523	167	2,487	2,381	38	68	2,146	2,003	47	96	2,258	1,862	245	151	3,348	3,230	34	84
		舞鶴市	4,618	3,743	682	193	2,634	2,459	61	114	2,177	1,974	57	146	2,692	2,198	359	135	3,230	3,083	54	93
		綾部市	1,754	1,523	186	45	1,663	1,562	18	83	1,292	1,227	20	45	1,063	890	104	69	2,070	2,010	25	35
		小計	10,286	8,490	1,391	405	6,784	6,402	117	265	5,615	5,204	124	287	6,013	4,950	708	355	8,648	8,323	113	212
丹後	丹後	宮津市	1,175	973	113	89	910	821	16	73	676	630	11	35	673	591	43	39	1,105	1,064	20	21
		京丹後市	3,012	2,540	227	245	2,330	2,265	31	34	1,610	1,566	17	27	2,458	2,170	179	109	3,367	3,295	31	41
		伊根町	144	127	11	6	121	114	2	5	107	103	2	2	107	93	7	7	194	189	2	3
		与謝野町	1,280	1,116	115	49	1,045	999	31	15	702	664	21	17	846	745	71	30	1,393	1,322	44	27
		小計	5,611	4,756	466	389	4,406	4,199	80	127	3,095	2,963	51	81	4,084	3,599	300	185	6,059	5,870	97	92
合計			149,413	117,899	29,055	2,459	65,963	62,785	2,267	911	62,370	58,464	2,854	1,052	88,574	75,466	10,966	2,142	82,808	79,935	1,914	959
合計(京都市除く)			55,299	45,310	8,033	1,956	29,597	28,065	753	779	26,538	24,811	786	941	44,113	37,399	5,179	1,535	45,510	43,826	956	728

※ 保険料段階については、全て第5段階を保険料基準額(基準額×1)として記載している。

7-(1) 第1号保険料の賦課状況【所得段階別・市町村別】(平成31年3月末現在)(続き)

(単位:人)

圏域	保健所名	市町村名	保 険 料 の 所 得 段 階 別 の 賦 課 状 況																			
			第6段階				第7段階				第8段階				第9段階				第10段階			
			合計	特別徴収	普通徴収	併徴	合計	特別徴収	普通徴収	併徴	合計	特別徴収	普通徴収	併徴	合計	特別徴収	普通徴収	併徴	合計	特別徴収	普通徴収	併徴
京都・乙訓	乙訓	京都市	49,392	44,401	4,401	590	40,472	37,186	2,928	358	37,704	33,388	3,802	514	9,602	8,193	1,254	155	3,340	2,731	547	62
		向日市	2,113	1,842	214	57	2,054	1,849	162	43	1,521	1,288	187	46	281	233	37	11	94	73	12	9
		長岡京市	2,609	2,314	179	116	3,339	3,067	156	116	1,796	1,611	112	73	774	682	58	34	454	375	44	35
		大山崎町	576	510	47	19	767	719	32	16	392	336	45	11	94	82	8	4	109	101	6	2
		計	5,298	4,666	440	192	6,160	5,635	350	175	3,709	3,235	344	130	1,149	997	103	49	657	549	62	46
	小計	54,690	49,067	4,841	782	46,632	42,821	3,278	533	41,413	36,623	4,146	644	10,751	9,190	1,357	204	3,997	3,280	609	108	
山城北	山城北	宇治市	7,115	6,255	712	148	7,566	6,935	546	85	3,825	3,318	444	63	1,343	1,136	177	30	607	505	84	18
		城陽市	3,878	3,509	273	96	3,812	3,530	225	57	1,900	1,676	189	35	600	490	85	25	241	197	39	5
		八幡市	2,870	2,518	282	70	3,231	2,940	226	65	1,684	1,467	175	42	664	570	72	22	295	253	31	11
		京田辺市	2,397	2,134	189	74	2,254	2,110	111	33	1,501	1,320	144	37	663	562	75	26	277	233	32	12
		久御山町	747	688	43	16	573	527	29	17	302	272	22	8	121	112	7	2	77	75	2	0
		井手町	345	308	30	7	293	258	31	4	129	109	18	2	40	33	7	0	20	17	3	0
		宇治田原町	519	465	43	11	379	337	39	3	306	255	45	6	31	23	7	1	4	2	2	0
		小計	17,871	15,877	1,572	422	18,108	16,637	1,207	264	9,647	8,417	1,037	193	3,462	2,926	430	106	1,521	1,282	193	46
山城南	山城南	木津川市	2,912	2,603	267	42	2,709	2,507	179	23	1,484	1,296	159	29	602	519	74	9	274	233	36	5
		笠置町	106	95	9	2	82	74	3	5	26	21	2	3	9	8	0	1	9	8	1	0
		和束町	272	244	22	6	185	164	20	1	86	66	15	5	42	29	10	3	18	14	3	1
		精華町	1,221	1,084	105	32	1,474	1,374	80	20	736	650	72	14	322	274	39	9	144	114	23	7
		南山城村	204	174	17	13	165	150	8	7	48	32	6	10	21	18	2	1	11	8	2	1
		小計	4,715	4,200	420	95	4,615	4,269	290	56	2,380	2,065	254	61	996	848	125	23	456	377	65	14
南丹	南丹	亀岡市	4,152	3,620	356	176	3,475	3,097	245	133	1,689	1,400	190	99	596	473	77	46	361	287	51	23
		南丹市	1,841	1,646	173	22	1,250	1,108	133	9	534	436	90	8	182	146	29	7	124	103	18	3
		京丹波町	995	886	68	41	644	574	40	30	227	186	24	17	89	72	12	5	35	28	4	3
		小計	6,988	6,152	597	239	5,369	4,779	418	172	2,450	2,022	304	124	867	691	118	58	520	418	73	29
中丹	中丹東	福知山市	3,830	3,407	242	181	2,918	2,590	186	142	1,152	923	118	111	247	202	26	19	341	271	34	36
		舞鶴市	4,756	4,199	338	219	3,416	3,032	248	136	1,735	1,414	239	82	299	247	38	14	111	90	18	3
		綾部市	2,234	2,040	113	81	1,469	1,313	99	57	582	494	55	33	137	111	17	9	101	82	12	7
		小計	10,820	9,646	693	481	7,803	6,935	533	335	3,469	2,831	412	226	683	560	81	42	553	443	64	46
丹後	丹後	宮津市	1,409	1,263	82	64	769	701	37	31	349	295	27	27	112	87	12	13	40	33	2	5
		京丹後市	3,538	3,158	187	193	2,002	1,789	133	80	673	573	65	35	327	272	41	14	99	76	14	9
		伊根町	181	160	12	9	88	75	6	7	30	20	4	6	11	9	2	0	5	3	0	2
		与謝野町	1,328	1,146	127	55	755	625	86	44	247	198	35	14	99	75	17	7	31	21	9	1
		小計	6,456	5,727	408	321	3,614	3,190	262	162	1,299	1,086	131	82	549	443	72	34	175	133	25	17
合計			101,540	90,669	8,531	2,340	86,141	78,631	5,988	1,522	60,658	53,044	6,284	1,330	17,308	14,658	2,183	467	7,222	5,933	1,029	260
合計(京都市除く)			52,148	46,268	4,130	1,750	45,669	41,445	3,060	1,164	22,954	19,656	2,482	816	7,706	6,465	929	312	3,882	3,202	482	198

※ 保険料段階については、全て第5段階を保険料基準額(基準額×1)として記載している。

7-(1) 第1号保険料の賦課状況【所得段階別・市町村別】(平成31年3月末現在)(続き)

(単位:人)

圏域	保健所名	市町村名	保 険 料 の 所 得 段 階 別 の 賦 課 状 況																											
			第11段階				第12段階				第13段階				第14段階				第15段階				合計							
			合計	特別徴収	普通徴収	併徴	合計	特別徴収	普通徴収	併徴	合計	特別徴収	普通徴収	併徴	合計	特別徴収	普通徴収	併徴	合計	特別徴収	普通徴収	併徴	合計	特別徴収	普通徴収	併徴				
京都・乙訓	乙訓	京都市	6,345	5,049	1,203	93	0	0	0	0	0	0	0	0	0	0	0	0	0	0	0	0	0	0	0	0	394,926	346,086	45,484	3,356
		向日市	54	43	11	0	177	132	36	9	0	0	0	0	0	0	0	0	0	0	0	0	0	0	0	0	15,281	13,369	1,528	384
		長岡京市	157	125	23	9	89	71	14	4	289	219	55	15	0	0	0	0	0	0	0	0	0	0	0	0	21,561	19,281	1,449	831
		大山崎町	106	77	26	3	0	0	0	0	0	0	0	0	0	0	0	0	0	0	0	0	0	0	0	0	4,462	4,008	347	107
		計	317	245	60	12	266	203	50	13	289	219	55	15	0	0	0	0	0	0	0	0	0	0	0	0	41,304	36,658	3,324	1,322
小計	6,662	5,294	1,263	105	266	203	50	13	289	219	55	15	0	0	0	0	0	0	0	0	0	0	0	0	436,230	382,744	48,808	4,678		
山城北	山城北	宇治市	326	260	59	7	262	204	46	12	149	118	29	2	89	71	16	2	511	400	100	11	53,497	46,997	5,423	1,077				
		城陽市	140	113	19	8	79	64	13	2	62	43	16	3	46	36	9	1	204	155	41	8	25,271	22,646	2,038	587				
		八幡市	156	119	29	8	79	68	8	3	71	58	11	2	46	31	10	5	241	178	51	12	21,709	18,837	2,296	576				
		京田辺市	216	172	36	8	96	66	26	4	177	121	51	5	0	0	0	0	0	0	0	0	17,071	15,213	1,457	401				
		久御山町	49	43	4	2	50	43	4	3	34	32	1	1	67	58	8	1	0	0	0	0	4,899	4,425	369	105				
		井手町	45	37	8	0	0	0	0	0	0	0	0	0	0	0	0	0	0	0	0	0	2,504	2,185	276	43				
		宇治田原町	14	14	0	0	0	0	0	0	0	0	0	0	0	0	0	0	0	0	0	0	2,753	2,424	264	65				
小計	946	758	155	33	566	445	97	24	493	372	108	13	248	196	43	9	956	733	192	31	127,704	112,727	12,123	2,854						
山城南	山城南	木津川市	128	113	14	1	128	96	29	3	66	46	19	1	240	178	53	9	0	0	0	0	18,596	16,517	1,738	341				
		笠置町	6	6	0	0	4	4	0	0	5	4	1	0	0	0	0	0	0	0	0	0	663	602	39	22				
		和束町	7	7	0	0	5	3	1	1	18	14	4	0	0	0	0	0	0	0	0	0	1,776	1,600	147	29				
		精華町	75	55	15	5	37	31	5	1	33	24	8	1	16	11	4	1	142	96	41	5	8,943	7,932	804	207				
		南山城村	12	11	1	0	12	9	2	1	14	11	2	1	0	0	0	0	0	0	0	0	1,263	1,110	80	73				
小計	228	192	30	6	186	143	37	6	136	99	34	3	256	189	57	10	142	96	41	5	31,241	27,761	2,808	672						
南丹	南丹	亀岡市	132	104	20	8	276	213	54	9	0	0	0	0	0	0	0	0	0	0	0	0	25,842	22,668	2,159	1,015				
		南丹市	106	83	21	2	0	0	0	0	0	0	0	0	0	0	0	0	0	0	0	0	10,934	9,832	955	147				
		京丹波町	7	5	2	0	0	0	0	0	0	0	0	0	0	0	0	0	0	0	0	0	5,919	5,346	349	224				
小計	245	192	43	10	276	213	54	9	0	0	0	0	0	0	0	0	0	0	0	0	42,695	37,846	3,463	1,386						
中丹	中丹西	福知山市	145	114	16	15	69	57	9	3	189	147	30	12	0	0	0	0	0	0	0	0	23,044	20,411	1,548	1,085				
		舞鶴市	206	156	36	14	0	0	0	0	0	0	0	0	0	0	0	0	0	0	0	0	25,874	22,595	2,130	1,149				
		綾部市	35	25	7	3	18	10	4	4	43	31	8	4	0	0	0	0	0	0	0	0	12,461	11,318	668	475				
小計	386	295	59	32	87	67	13	7	232	178	38	16	0	0	0	0	0	0	0	0	61,379	54,324	4,346	2,709						
丹後	丹後	宮津市	44	36	6	2	10	7	2	1	48	34	11	3	0	0	0	0	0	0	0	0	7,320	6,535	382	403				
		京丹後市	32	22	8	2	60	46	11	3	0	0	0	0	0	0	0	0	0	0	0	0	19,508	17,772	944	792				
		伊根町	4	3	1	0	0	0	0	0	0	0	0	0	0	0	0	0	0	0	0	0	992	896	49	47				
		与謝野町	62	53	9	0	0	0	0	0	0	0	0	0	0	0	0	0	0	0	0	0	7,788	6,964	565	259				
小計	142	114	24	4	70	53	13	4	48	34	11	3	0	0	0	0	0	0	0	0	35,608	32,167	1,940	1,501						
合計	8,609	6,845	1,574	190	1,451	1,124	264	63	1,198	902	246	50	504	385	100	19	1,098	829	233	36	734,857	647,569	73,488	13,800						
合計(京都市除く)	2,264	1,796	371	97	1,451	1,124	264	63	1,198	902	246	50	504	385	100	19	1,098	829	233	36	339,931	301,483	28,004	10,444						

※ 保険料段階については、全て第5段階を保険料基準額(基準額×1)として記載している。

7-(2) 第1号保険料の収納状況【徴収区分別・市町村別】(令和元年5月末現在)

圏域	保健所名	市町村名	第1号保険料収納状況																		
			現年度分・特別徴収			現年度分・普通徴収				現年度分・計				滞納繰越分				合計			
			調定額 A	収納額 B	収納率 B/A	調定額 C	収納額 D	収納率 D/C	不納欠損額 E	調定額 (A+C) F	収納額 (B+D) G	収納率 G/F	不納欠損額 H	調定額 I	収納額 J	収納率 J/I	不納欠損額 K	調定額 (F+I) L	収納額 (G+J) M	収納率 M/L	不納欠損額 (H+K) N
京都市	乙訓	京都市	26,576,650,550	26,576,650,550	100.00%	3,252,810,720	2,946,773,192	90.59%	0	29,829,461,270	29,523,423,742	98.97%	0	708,805,899	125,366,969	17.69%	247,992,558	30,538,267,169	29,648,790,711	97.09%	247,992,558
		向日市	907,524,820	907,524,820	100.00%	89,711,900	83,154,811	92.69%	31,450	997,236,720	990,679,631	99.34%	31,450	23,346,790	5,845,461	25.04%	4,056,040	1,020,583,510	996,525,092	97.64%	4,087,490
		長岡京市	1,490,695,270	1,490,695,270	100.00%	109,403,660	100,759,510	92.10%	0	1,600,098,930	1,591,454,780	99.46%	0	30,885,075	3,867,225	12.52%	4,851,420	1,630,984,005	1,595,322,005	97.81%	4,851,420
		大山崎町	295,962,800	295,962,800	100.00%	20,389,600	19,159,700	93.97%	0	316,352,400	315,122,500	99.61%	0	5,231,100	829,900	15.86%	2,220,900	321,583,500	315,952,400	98.25%	2,220,900
		計	2,694,182,890	2,694,182,890	100.00%	219,505,160	203,074,021	92.51%	31,450	2,913,688,050	2,897,256,911	99.44%	31,450	59,462,965	10,542,586	17.73%	11,128,360	2,973,151,015	2,907,799,497	97.80%	11,159,810
		小計	29,270,833,440	29,270,833,440	100.00%	3,472,315,880	3,149,847,213	90.71%	31,450	32,743,149,320	32,420,680,653	99.02%	31,450	768,268,864	135,909,555	17.69%	259,120,918	33,511,418,184	32,556,590,208	97.15%	259,152,368
山城	山城北	宇治市	2,986,320,220	2,986,320,220	100.00%	280,984,760	254,328,390	90.51%	0	3,267,304,980	3,240,648,610	99.18%	0	67,888,050	6,907,520	10.17%	24,720,810	3,335,193,030	3,247,556,130	97.37%	24,720,810
		城陽市	1,395,941,240	1,395,941,240	100.00%	101,211,760	92,656,450	91.55%	0	1,497,153,000	1,488,597,690	99.43%	0	23,497,930	3,653,600	15.55%	7,651,879	1,520,650,930	1,492,251,290	98.13%	7,651,879
		八幡市	1,217,143,640	1,217,143,640	100.00%	113,657,835	103,411,780	90.99%	0	1,330,801,475	1,320,555,420	99.23%	0	25,770,230	4,150,250	16.10%	9,789,120	1,356,571,705	1,324,705,670	97.65%	9,789,120
		京田辺市	1,065,357,040	1,065,357,040	100.00%	87,086,350	80,821,560	92.81%	0	1,152,443,390	1,146,178,600	99.46%	0	15,132,730	1,655,920	10.94%	5,149,490	1,167,576,120	1,147,834,520	98.31%	5,149,490
		久御山町	310,202,800	310,202,800	100.00%	30,628,700	27,085,500	88.43%	0	340,831,500	337,288,300	98.96%	0	8,525,450	850,350	9.97%	3,448,900	349,356,950	338,138,650	96.79%	3,448,900
		井手町	144,378,508	144,378,508	100.00%	13,631,591	12,787,218	93.81%	0	158,010,099	157,165,726	99.47%	0	9,294,481	158,529	1.71%	0	167,304,580	157,324,255	94.03%	0
		宇治田原町	171,011,500	171,011,500	100.00%	14,117,400	12,891,100	91.31%	0	185,128,900	183,902,600	99.34%	0	6,477,800	273,301	4.22%	858,300	191,606,700	184,175,901	96.12%	858,300
		小計	7,290,354,948	7,290,354,948	100.00%	641,318,396	583,981,998	91.06%	0	7,931,673,344	7,874,336,946	99.28%	0	156,586,671	17,649,470	11.27%	51,618,499	8,088,260,015	7,891,986,416	97.57%	51,618,499
山城南	山城南	木津川市	1,134,530,300	1,134,530,300	100.00%	92,677,500	87,867,500	94.81%	0	1,227,207,800	1,222,397,800	99.61%	0	14,819,256	2,406,100	16.24%	4,291,100	1,242,027,056	1,224,803,900	98.61%	4,291,100
		笠置町	49,824,840	49,824,840	100.00%	3,183,700	2,768,340	86.95%	0	53,008,540	52,593,180	99.22%	0	2,470,960	64,580	2.61%	1,971,030	55,479,500	52,657,760	94.91%	1,971,030
		和束町	121,005,300	121,005,300	100.00%	6,998,270	5,948,430	85.00%	0	128,003,570	126,953,730	99.18%	0	4,427,717	582,940	13.17%	340,913	132,431,287	127,536,670	96.30%	340,913
		精華町	633,071,640	633,071,640	100.00%	52,348,630	48,962,840	93.53%	0	685,420,270	682,034,480	99.51%	0	10,410,800	2,428,900	23.33%	3,184,600	695,831,070	684,463,380	98.37%	3,184,600
		南山城村	71,427,100	71,427,100	100.00%	5,384,810	4,814,430	89.41%	0	76,811,910	76,241,530	99.26%	0	2,652,776	191,400	7.22%	0	79,464,686	76,432,930	96.18%	0
		小計	2,009,859,180	2,009,859,180	100.00%	160,592,910	150,361,540	93.63%	0	2,170,452,090	2,160,220,720	99.53%	0	34,781,509	5,673,920	16.31%	9,787,643	2,205,233,599	2,165,894,640	98.22%	9,787,643
南丹	南丹	亀岡市	1,454,674,060	1,454,674,060	100.00%	127,312,710	116,451,900	91.47%	0	1,581,986,770	1,571,125,960	99.31%	0	27,636,784	3,688,593	13.35%	10,072,424	1,609,623,554	1,574,814,553	97.84%	10,072,424
		南丹市	748,484,900	748,484,900	100.00%	58,994,360	53,830,480	91.25%	0	807,479,260	802,315,380	99.36%	0	12,748,867	2,393,605	18.78%	4,449,874	820,228,127	804,708,985	98.11%	4,449,874
		京丹波町	385,946,000	385,946,000	100.00%	24,304,600	21,835,100	89.84%	0	410,250,600	407,781,100	99.40%	0	9,908,900	1,223,000	12.34%	2,503,900	420,159,500	409,004,100	97.34%	2,503,900
		小計	2,589,104,960	2,589,104,960	100.00%	210,611,670	192,117,480	91.22%	0	2,799,716,630	2,781,222,440	99.34%	0	50,294,551	7,305,198	14.52%	17,026,198	2,850,011,181	2,788,527,638	97.84%	17,026,198
中丹	中丹東	福知山市	1,495,642,360	1,495,642,360	100.00%	107,353,110	97,164,240	90.51%	4,060	1,602,995,470	1,592,806,600	99.36%	4,060	20,337,305	4,461,081	21.94%	6,069,917	1,623,332,775	1,597,267,681	98.39%	6,073,977
		舞鶴市	1,429,478,590	1,429,478,590	100.00%	126,336,980	117,841,479	93.28%	0	1,555,815,570	1,547,320,069	99.45%	0	21,925,165	5,726,497	26.12%	4,541,086	1,577,740,735	1,553,046,566	98.43%	4,541,086
		綾部市	853,801,320	853,801,320	100.00%	49,669,980	46,013,190	92.64%	0	903,471,300	899,814,510	99.60%	0	41,641,134	2,154,049	5.17%	632,780	945,112,434	901,968,559	95.44%	632,780
		小計	3,778,922,270	3,778,922,270	100.00%	283,360,070	261,018,909	92.12%	4,060	4,062,282,340	4,039,941,179	99.45%	4,060	83,903,604	12,341,627	14.71%	11,243,783	4,146,185,944	4,052,282,806	97.74%	11,247,843
丹後	丹後	宮津市	554,753,950	554,753,950	100.00%	36,020,290	31,999,430	88.84%	0	590,774,240	586,753,380	99.32%	0	25,948,328	1,325,150	5.11%	14,258,083	616,722,568	588,078,530	95.36%	14,258,083
		京丹後市	1,212,546,500	1,212,546,500	100.00%	64,270,000	59,940,600	93.26%	0	1,276,816,500	1,272,487,100	99.66%	0	12,369,226	2,637,548	21.32%	2,423,100	1,289,185,726	1,275,124,648	98.91%	2,423,100
		伊根町	67,835,240	67,835,240	100.00%	3,995,050	3,923,070	98.20%	0	71,830,290	71,758,310	99.90%	0	0	0	-	0	71,830,290	71,758,310	99.90%	0
		与謝野町	515,580,600	515,580,600	100.00%	27,267,900	24,756,500	90.79%	0	542,848,500	540,337,100	99.54%	0	9,246,577	2,624,300	28.38%	1,016,600	552,095,077	542,961,400	98.35%	1,016,600
		小計	2,350,716,290	2,350,716,290	100.00%	131,553,240	120,619,600	91.69%	0	2,482,269,530	2,471,335,890	99.56%	0	47,564,131	6,586,998	13.85%	17,697,783	2,529,833,661	2,477,922,888	97.95%	17,697,783
合計			47,289,791,088	47,289,791,088	100.00%	4,899,752,166	4,457,946,740	90.98%	35,510	52,189,543,254	51,747,737,828	99.15%	35,510	1,141,399,330	185,466,768	16.25%	366,494,824	53,330,942,584	51,933,204,596	97.38%	366,530,334
合計(京都市除く)			20,713,140,538	20,713,140,538	100.00%	1,646,941,446	1,511,173,548	91.76%	35,510	22,360,081,984	22,224,314,086	99.39%	35,510	432,593,431	60,099,799	13.89%	118,502,266	22,792,675,415	22,284,413,885	97.77%	118,537,776

※ 収納額には、還付未済額を含まない。

8 地域支援事業の実施状況

8-(1) 地域支援事業交付金 対象経費実支出額(平成30年度)

圏域	保健所	市町村	総合事業 円	包括的支援事業		包括的支援事業(社会保障充実分)					合計 円
				地域包括支援センターの運営 円	任意事業 円	在宅医療・介護連携推進事業 円	生活支援体制整備事業 円	認知症初期集中支援推進事業 円	認知症地域支援・ケア向上事業 円	地域ケア会議推進事業 円	
京都・乙訓		京都市	4,400,591,891	1,356,804,735	419,999,102	63,503,226	74,578,140	55,076,129	8,745,760	6,976,484	6,386,275,467
	乙訓	向日市	98,635,053	57,082,064	3,704,726	0	2,289,128	641,062	8,071,815	603,000	171,026,848
		長岡京市	161,014,885	83,571,152	22,612,207	15,500,000	15,500,000	5,400,000	13,595,766	8,000,000	325,194,010
		大山崎町	24,313,844	11,889,291	992,328	0	6,000,000	159,594	4,183,988	0	47,539,045
		小計	283,963,782	152,542,507	27,309,261	15,500,000	23,789,128	6,200,656	25,851,569	8,603,000	543,759,903
小計	4,684,555,673	1,509,347,242	447,308,363	79,003,226	98,367,268	61,276,785	34,597,329	15,579,484	6,930,035,370		
山城北		宇治市	463,539,480	105,582,400	41,965,611	6,182,000	8,302,900	18,810,940	0	262,000	644,645,331
		城陽市	274,346,351	70,006,667	11,322,699	2,946,000	3,115,140	10,540,112	0	292,446	372,569,415
		八幡市	182,234,034	62,923,700	15,641,980	678,747	0	89,052	211,895	0	261,779,408
	山城北	京田辺市	76,175,998	23,175,312	10,769,496	547,680	2,558,704	158,200	5,938,797	0	119,324,187
		久御山町	66,068,195	18,414,000	2,534,230	562,000	1,868,309	1,200,000	0	0	90,646,734
		井手町	17,147,639	7,950,203	1,689,636	30,000	0	40,000	0	0	26,857,478
		宇治田原町	18,718,554	22,634,894	382,640	30,000	0	81,814	341,862	0	42,189,764
小計	1,098,230,251	310,687,176	84,306,292	10,976,427	15,845,053	30,920,118	6,492,554	554,446	1,558,012,317		
山城南		木津川市	131,039,117	56,560,581	22,296,609	3,768,688	6,849,352	318,139	1,005,480	20,000	221,857,966
		笠置町	3,649,311	4,137,810	159,804	598,135	4,244,883	150,000	0	0	12,939,943
		和束町	20,106,932	5,390,407	297,116	794,704	2,400,000	150,000	0	4,401	29,143,560
		精華町	33,858,993	32,000,000	4,411,215	2,062,461	4,172,720	3,240,000	0	0	79,745,389
		南山城村	3,921,077	4,948,610	904,992	706,174	0	150,000	0	0	10,630,853
小計	192,575,430	103,037,408	28,069,736	7,930,162	17,666,955	4,008,139	1,005,480	24,401	354,317,711		
南丹		亀岡市	210,759,834	121,152,008	13,455,831	4,579,460	4,945,940	1,849,900	4,296,925	120,464	361,160,362
	南丹	南丹市	126,699,472	60,819,000	11,502,578	365,360	18,475,000	30,000	5,634,000	0	223,525,410
		京丹波町	40,196,372	236,385	10,752,220	1,941	13,401,479	80,280	535,620	12,702	65,216,999
小計	377,655,678	182,207,393	35,710,629	4,946,761	36,822,419	1,960,180	10,466,545	133,166	649,902,771		
中丹	中丹西	福知山市	197,815,550	64,138,147	84,967,200	5,038,386	4,195,734	6,402,490	6,904,394	4,566,996	374,028,897
	中丹東	舞鶴市	226,422,587	111,656,109	29,387,036	206,408	3,582,560	3,027,360	2,895,300	55,000	377,232,360
		綾部市	111,658,789	56,079,105	20,978,282	71,100	11,261,330	742,795	1,687,321	1,580,924	204,059,646
小計	535,896,926	231,873,361	135,332,518	5,315,894	19,039,624	10,172,645	11,487,015	6,202,920	955,320,903		
丹後		宮津市	114,769,633	47,053,353	3,167,125	1,686,980	4,499,139	1,534,315	2,659,225	1,153,865	176,523,635
	丹後	京丹後市	165,496,408	77,439,650	11,946,468	1,451,520	570,650	8,178,796	10,610,778	92,280	275,786,550
		伊根町	11,804,876	9,565,008	902,100	205,665	98,332	10,000	1,057,690	0	23,643,671
		与謝野町	129,235,578	9,941,093	12,124,216	0	60,582	359,320	4,222,475	109,404	156,052,668
小計	421,306,495	143,999,104	28,139,909	3,344,165	5,228,703	10,082,431	18,550,168	1,355,549	632,006,524		
合計		7,310,220,453	2,481,151,684	758,867,447	111,516,635	192,970,022	118,420,298	82,599,091	23,849,966	11,079,595,596	
合計(京都市除く)		2,909,628,562	1,124,346,949	338,868,345	48,013,409	118,391,882	63,344,169	73,853,331	16,873,482	4,693,320,129	

8-(2) 地域支援事業の任意事業 実施状況(平成30年度)

		京都市	向日市	長岡京市	大山崎町	宇治市	城陽市	八幡市	京田辺市	久御山町	井手町	宇治田原町	木津川市	笠置町	和束町	精華町	南山城村	亀岡市	南丹市	京丹波町	福知山市	綾部市	舞鶴市	宮津市	京丹後市	伊根町	与謝野町	実施市町村数	
介護給付等費用適正化事業	認定調査状況チェック	○					○											○		○				○				5	
	ケアプランの点検	○	○			○			○									○		○			○					7	
	住宅改修等の点検	○																○		○				○				4	
	医療情報との突合・縦覧点検	○																○		○				○				4	
	介護給付費通知	○						○								○		○										4	
	給付実績を活用した分析・検証事業										○	○						○										3	
	介護サービス事業者等への適正化支援事業																							○				1	
家族介護支援事業	介護教室の開催	○				○	○				○	○									○	○		○				8	
	認知症高齢者見守り事業	○	○	○	○	○	○			○		○	○			○		○		○		○	○		○			15	
	家族介護事業継続	健康相談・疾病予防等事業				○																							1
		介護者交流会の開催		○			○	○	○	○			○	○		○	○							○	○	○	○	○	14
		介護自立支援事業			○		○	○	○					○		○			○						○		○	○	9
		介護用品の支給	○		○	○	○	○	○			○	○	○	○		○	○	○	○	○	○	○	○	○	○	○	○	21
その他の事業	成年後見制度利用支援事業	○	○	○		○	○	○	○		○	○	○		○	○		○		○	○	○	○	○	○	○	○	20	
	福祉用具・住宅改修支援事業	○	○			○	○	○				○						○	○	○		○		○	○	○	○	14	
	認知症対応型共同生活介護事業所の家賃等助成事業					○																				○	○	2	
	認知症サポーター等養成	○	○				○	○	○			○	○	○				○		○		○	○	○	○	○	○	17	
	重度のALS患者の入院におけるコミュニケーション支援事業																											0	
	地域自立生活	高齢者の安心な住まいの確保に資する事業	○																										1
		介護サービスの質の向上に資する事業	○	○	○		○	○			○					○			○	○	○	○	○	○	○			○	15
地域資源を活用したネットワーク形成に資する事業		○		○				○					○						○		○	○	○	○	○	○	○	12	
家庭内の事故等への対応の体制整備に資する事業						○	○	○	○										○		○		○		○	○	○	10	

