

3 介護給付費の状況

(1) 月別支出額

(単位:千円)

	H30年3月	4月	5月	6月	7月	8月	9月
現物給付(注1)	17,122,314	16,674,316	17,540,535	17,162,846	17,560,256	17,487,028	17,017,035
償還給付(注2)		712,512	751,219	657,273	622,395	611,784	554,434
合計	17,122,314	17,386,828	18,291,753	17,820,119	18,182,652	18,098,812	17,571,470

	10月	11月	12月	H31年1月	2月	3月	合計
現物給付	17,751,387	17,332,121	17,443,683	17,032,009	16,198,988		206,322,518
償還給付	590,651	618,052	609,228	638,925	600,371	650,367	7,617,212
合計	18,342,038	17,950,174	18,052,911	17,670,934	16,799,359	650,367	213,939,730

- ※ 注1:京都府国民健康保険団体連合会経由の請求・支払分
- 注2:市町村窓口払分
- ※ 予防給付を含む。
- ※ 介護給付費は、制度上2ヶ月遅れの支払い(4月分を5月に請求し6月に支払う)となることから、会計年度区分が3月分～2月分の12月分となる。
- ※ 端数処理の関係上、合計欄と内訳が一致しない場合がある。

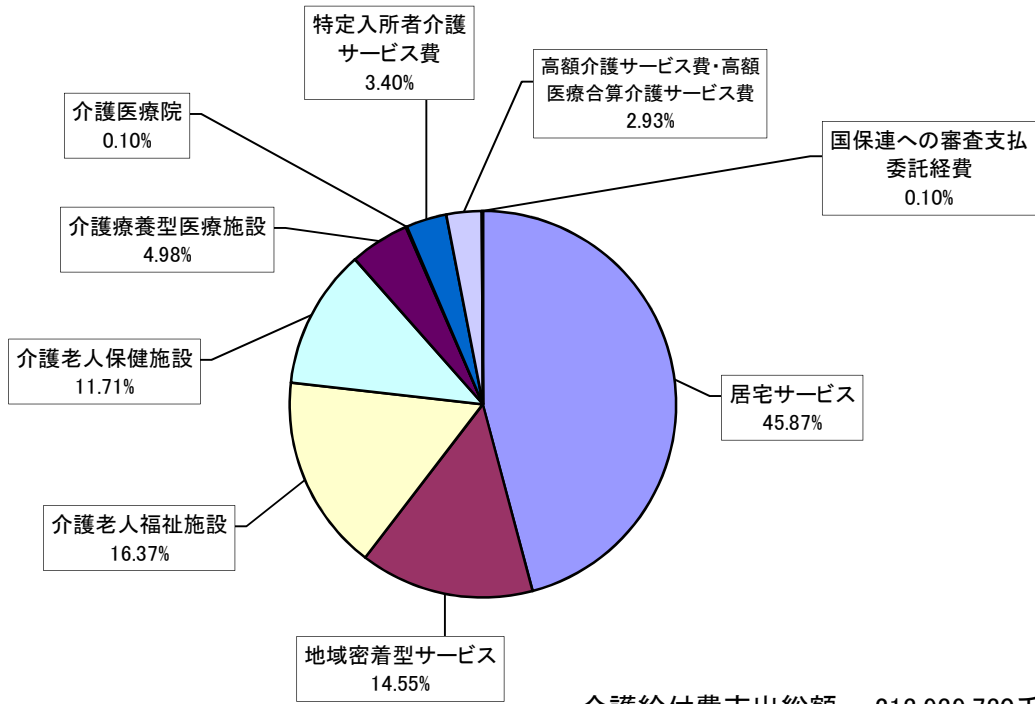
(2) 支出区分別一覧

(単位:千円)

		居宅サービス			地域密着型サービス			施設サービス		高額介護サービス費等		合計		
		給付額		構成比	給付額		構成比	給付額	構成比	給付額	構成比	給付額		構成比
		総額	うち 予防給付		総額	うち 予防給付						総額	うち 予防給付	
京都・乙訓	29	64,855,452	4,045,820	48.4%	18,734,813	47,845	14.0%	41,905,311	31.3%	8,411,714	6.3%	133,907,290	4,093,665	100%
	30	64,811,458	2,368,492	47.6%	20,360,714	56,559	15.0%	42,188,688	31.0%	8,695,587	6.4%	136,056,447	2,425,051	100%
山城北	29	13,282,173	1,118,567	46.6%	3,646,947	43,143	12.8%	9,907,299	34.8%	1,648,415	5.8%	28,484,833	1,161,710	100%
	30	13,447,865	847,626	46.5%	3,816,117	46,696	13.2%	9,913,639	34.3%	1,766,327	6.1%	28,943,949	894,323	100%
山城南	29	3,586,599	269,432	49.0%	735,060	7,998	10.0%	2,529,760	34.6%	470,243	6.4%	7,321,661	277,430	100%
	30	3,700,575	189,229	48.5%	761,632	9,171	10.0%	2,680,994	35.1%	485,071	6.4%	7,628,271	198,401	100%
南丹	29	4,342,244	404,177	37.9%	1,401,773	25,218	12.2%	4,874,010	42.6%	830,146	7.3%	11,448,173	429,394	100%
	30	4,275,783	254,671	36.8%	1,421,900	32,507	12.2%	5,080,041	43.7%	835,595	7.2%	11,613,319	287,178	100%
中丹	29	7,607,350	540,236	41.8%	2,909,490	17,189	16.0%	6,528,890	35.9%	1,158,007	6.4%	18,203,736	557,425	100%
	30	7,567,548	384,208	41.2%	2,935,568	18,022	16.0%	6,710,205	36.5%	1,154,392	6.3%	18,367,713	402,230	100%
丹後	29	4,323,912	276,298	38.7%	1,714,441	45,139	15.4%	4,294,192	38.5%	827,531	7.4%	11,160,076	321,437	100%
	30	4,321,876	201,910	38.1%	1,830,921	52,119	16.2%	4,359,746	38.5%	817,488	7.2%	11,330,030	254,030	100%
合計	29	97,997,730	6,654,530	46.5%	29,142,524	186,531	13.8%	70,039,461	33.3%	13,346,056	6.3%	210,525,771	6,841,061	100%
	30	98,125,106	4,246,137	45.9%	31,126,851	215,075	14.5%	70,933,313	33.2%	13,754,460	6.4%	213,939,730	4,461,212	100%

- ※ 端数処理の関係上、合計欄と内訳が一致しない場合がある。

介護給付費支出内訳(平成30年度)



介護給付費支出総額 213,939,730千円

(3) 介護サービス別の支出状況

(単位:千円)

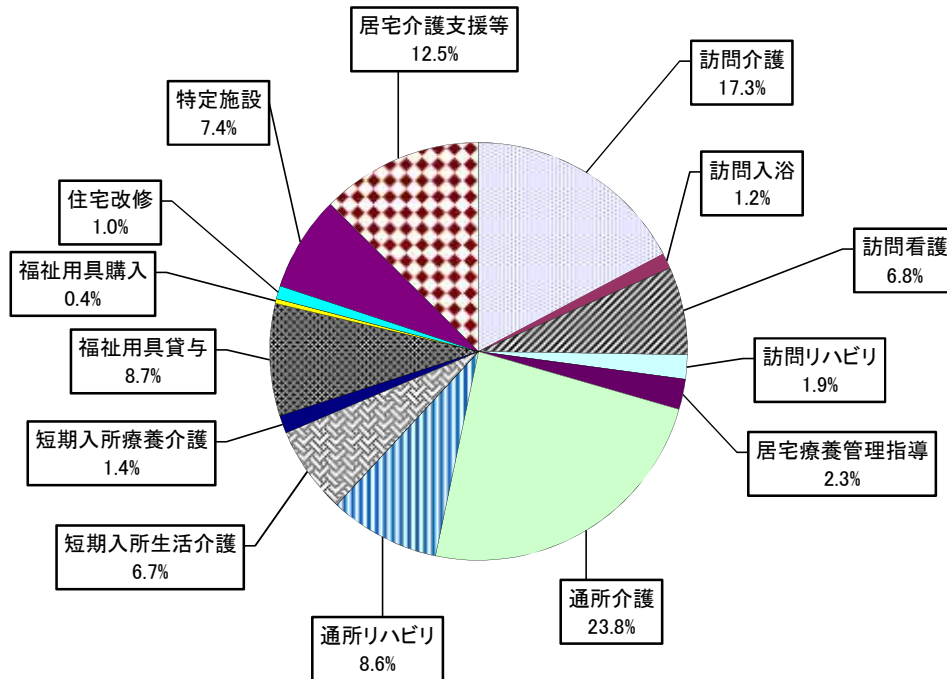
		H29年度(A)	H30年度(B)	対H29年度比(B/A)
居宅サービス	訪問介護	17,557,603	16,936,524	96.5%
	訪問入浴	1,175,778	1,186,566	100.9%
	訪問看護	6,145,419	6,663,028	108.4%
	訪問リハビリテーション	1,619,180	1,837,539	113.5%
	居宅療養管理指導	2,043,641	2,302,836	112.7%
	通所介護	24,775,324	23,377,747	94.4%
	通所リハビリテーション	8,573,776	8,414,464	98.1%
	短期入所生活介護	6,730,502	6,619,840	98.4%
	短期入所療養介護	1,310,607	1,363,263	104.0%
	福祉用具貸与	8,115,816	8,525,500	105.0%
	福祉用具購入費	367,147	358,715	97.7%
	住宅改修	1,020,604	990,271	97.0%
	特定施設入居者生活介護	6,670,280	7,237,843	108.5%
	居宅介護支援等	11,892,052	12,310,971	103.5%
小 計	97,997,730	98,125,106	100.1%	
地域密着型サービス	定期巡回・随時対応型訪問介護看護	1,489,366	1,597,726	107.3%
	夜間対応型訪問介護	516,110	527,649	102.2%
	認知症対応型通所介護	2,206,935	2,067,387	93.7%
	小規模多機能型居宅介護	6,651,527	7,235,039	108.8%
	認知症対応型共同生活介護	9,941,356	10,578,183	106.4%
	地域密着型特定施設入居者生活介護	709,892	872,571	122.9%
	地域密着型介護老人福祉施設	3,355,457	3,661,835	109.1%
	看護小規模多機能型居宅介護	478,269	703,395	147.1%
	地域密着型通所介護	3,793,612	3,883,067	102.4%
小 計	29,142,524	31,126,851	106.8%	
施設サービス	介護老人福祉施設	33,903,207	35,020,035	103.3%
	介護老人保健施設	24,381,784	25,045,454	102.7%
	介護療養型医療施設	11,754,470	10,659,722	90.7%
	介護医療院	0	208,102	-
小 計	70,039,461	70,933,313	101.3%	
合計	197,179,715	200,185,270	101.5%	

※ 「居宅サービス」「地域密着型サービス」には介護予防を含む。

※ 「居宅サービス」「地域密着型サービス」「施設サービス」の支出額内訳を示したものであり、高額介護サービス費等を除いているため、3-(2)の「支出区分別一覧」の合計欄と、本表の合計欄の金額とは一致しない。

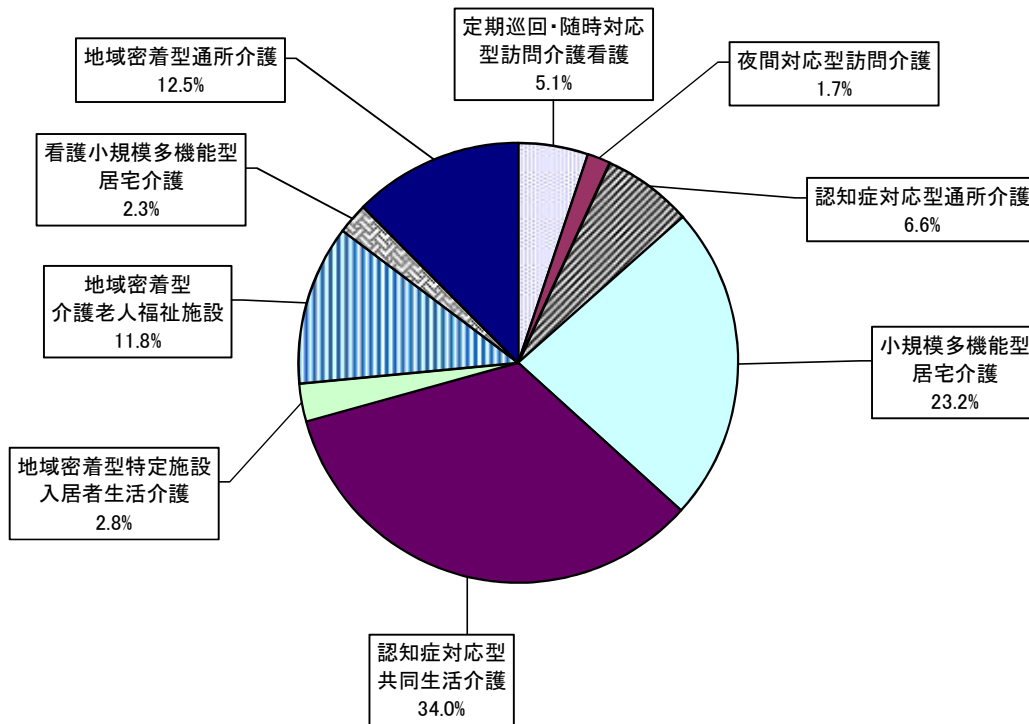
※ 端数処理の関係上、合計欄と内訳が一致しない場合がある。

居宅サービス費支出内訳(平成30年度)



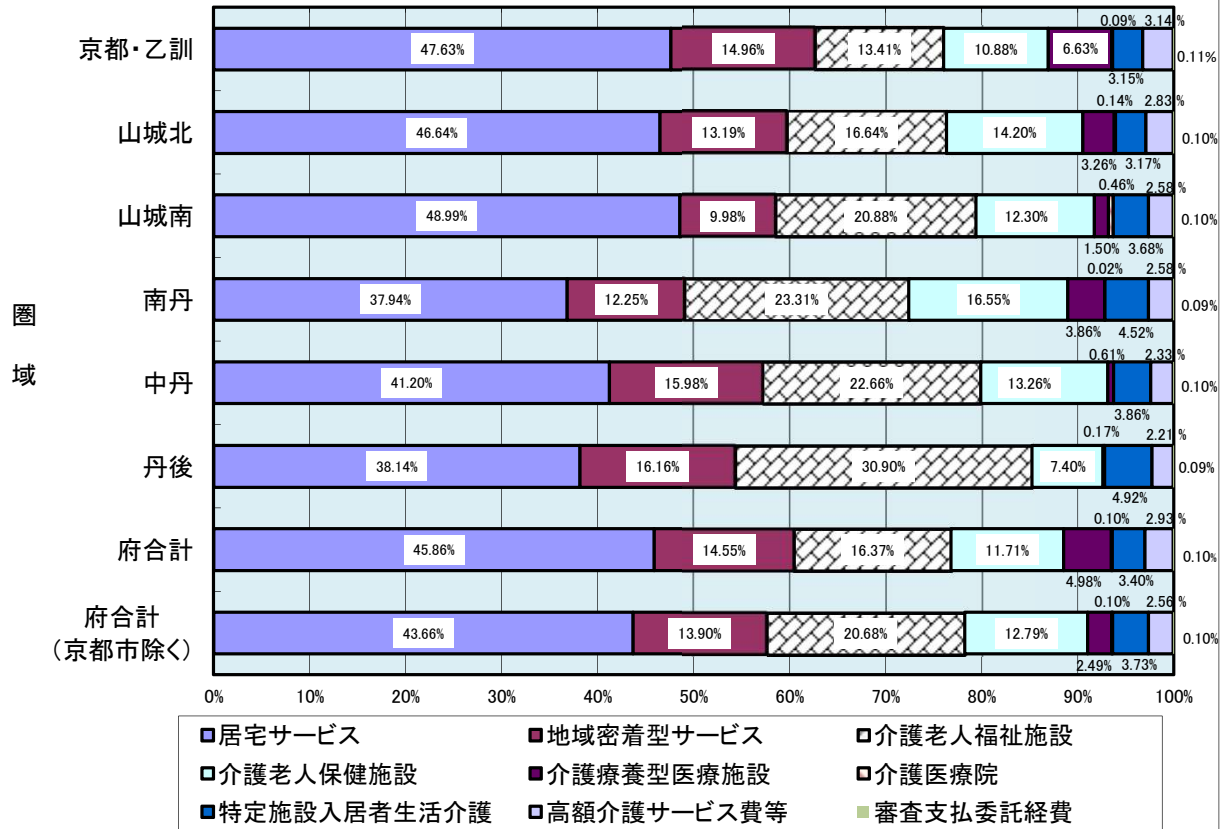
居宅サービス費支出総額 98,125,106千円

地域密着型サービス費支出内訳(平成30年度)



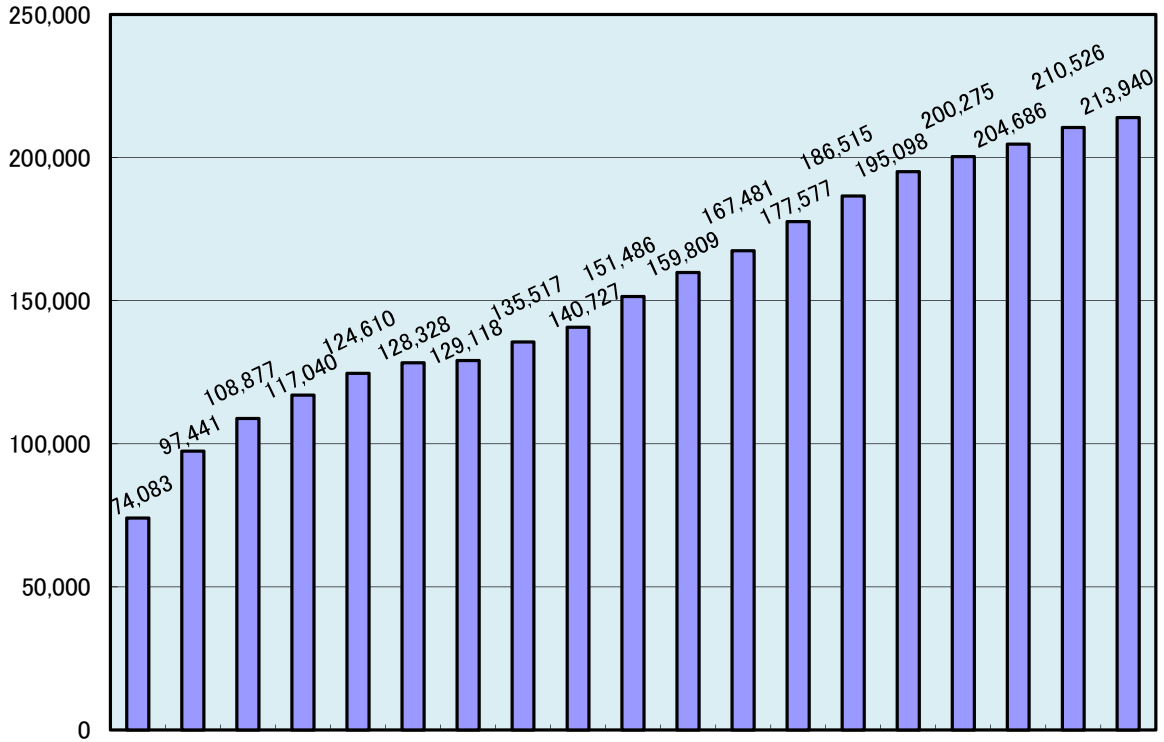
地域密着型サービス費支出総額 31,126,851千円

介護給付費支出内訳【圏域別】(平成30年度)



介護給付費支出額の推移

(単位: 百万円)



平成12年度
平成13年度
平成14年度
平成15年度
平成16年度
平成17年度
平成18年度
平成19年度
平成20年度
平成21年度
平成22年度
平成23年度
平成24年度
平成25年度
平成26年度
平成27年度
平成28年度
平成29年度
平成30年度