

京都府の一般廃棄物の処理状況

(令和4年度実績)

京 都 府
循環型社会推進課

目次

◆令和4年度一般廃棄物処理等の概要

1. ごみ処理について

1. ごみ処理の概要	
(1) ごみの排出状況	2
(2) ごみの処理状況	2
2. ごみ処理状況	
(1) ごみ処理状況総括表	3
(2) ごみ処理フローシート	4
3. ごみ排出量の推移等	
(1) ごみ排出量の推移	5
(2) 形態別のごみ処理量の推移	6
(3) リサイクル率の推移	6
(4) 最終処分量の推移	7
(5) 市町村別の処理状況	7
(6) 市町村別1日1人当たりごみ排出量	8
(7) 市町村別1日1人当たり資源化量	8

2. し尿処理について

1. し尿処理の概要	
(1) 水洗化の状況	9
(2) くみ取りし尿及び浄化槽汚泥の処理状況	9
2. し尿処理状況	
(1) し尿処理総括表	10
(2) し尿処理フローシート	11
3. し尿処理人口の推移等	
(1) し尿処理人口の推移	12
(2) くみ取りし尿量及び浄化槽汚泥量の推移	12
(3) くみ取りし尿及び浄化槽汚泥の処理状況の推移	12

3. 処理経費について

1. 廃棄物処理事業経費の概要	
(1) ごみ処理経費	13
(2) し尿処理経費	13
2. 経費の概要	14
3. 1人当たり経費等	
(1) 市町村別ごみ処理経費	15
(2) 市町村別し尿処理経費	16

4. 一般廃棄物処理施設の整備状況について

1. 一般廃棄物処理施設の概要	17
2. 一般廃棄物処理施設整備状況概要一覧	18

◆市町村・事務組合別資料

1. ごみ処理編	
(1) ごみの排出量	21
(2) ごみの処理内訳	22
(3) ごみ処理概要（生活系ごみ）	23
(4) ごみ処理概要（事業系ごみ）	24
(5) ごみ処理概要（中間処理・埋立）	25
(6) 収集形態別搬入量	26
(7) ごみ収集状況 手数料（生活系ごみ）	27
(8) ごみ収集状況 手数料（事業系ごみ）	28
(9) ごみ処理状況（焼却施設、中間処理施設、最終処分場）	29
(10) ごみの資源化の状況	30
(11) 収集運搬機材整備状況（ごみ）	31
2. し尿編	
(1) し尿処理総括表	33
(2) し尿処理状況（水洗化人口及び収集量）	34
(3) し尿処理状況（処理形態別処理量等）	35
(4) 収集運搬機材整備状況（し尿）	36
3. 処理経費編	
(1) ごみ・し尿処理経費総括表	38
(2) 歳出の状況（合計）	39
(3) 歳出の状況（ごみ）	40
(4) 歳出の状況（し尿）	41
(5) 歳入の状況（合計）	42
(6) 歳入の状況（ごみ）	43
(7) 歳入の状況（し尿）	44
(8) 廃棄物処理事業従事職員	45
(9) 委託・許可件数	46
4. 施設編	
(1) ごみ焼却施設整備状況	48
(2) 粗大ごみ処理施設整備状況	50
(3) 資源化等の施設整備状況	51
(4) 最終処分場整備状況	52
(5) し尿処理施設整備状況	54
(6) コミュニティプラント整備状況	54

令和4年度一般廃棄物処理等の概要

出典：一般廃棄物処理事業実態調査＜令和4年度実績＞
（環境省環境再生・資源循環局廃棄物適正処理推進課）

1. ごみ処理について

1 ごみ処理の概要

(1) ごみの排出状況

京都府における令和4年度のごみの排出量(集団回収量を除く。)は約67.6万tであり、令和3年度の約68.5万tから約0.9万t減少している。

また、ごみ排出の内訳をみると、生活系ごみが約41.9万t(全体の62.1%)、事業系ごみが約25.6万t(全体の37.9%)となっている。

また、1人1日当たりの排出量は721 gであり、令和3年度の728 gから約7 g減少している。

(2) ごみの処理状況

ア ごみの処理フロー

ごみの総処理量のうち直接資源化されたものは約0.5万t(全体の0.7%)、焼却、破碎・選別等により中間処理されたものは約66.4万t(全体の98.2%)、直接埋立されたものは約0.8万t(全体の1.1%)となっている。

中間処理については、直接焼却の割合は79.9%、その他の中間処理(破碎選別による資源化、堆肥化等)の割合は18.3%である。

また、中間処理されるごみ約66.4万tは、処理の結果、14.1万tまで減量化され、資源化(5.6万t)又は埋立(8.6万t)されている。最終的に、直接埋立されたものと併せて、約9.3万tが埋立されている。

イ リサイクルの状況

市町村において分別収集や中間処理により資源化された量は6.0万t(令和3年度は5.9万t)、自治会等によって資源回収された集団回収量は4.6万t(令和3年度は4.4万t)であり、合計10.6万tが資源化されている。

市町村における資源化と集団回収を併せたリサイクル率は14.7%(令和3年度は14.0%)であり、全国平均19.9%(令和3年度は20.0%)と比べて低い状況にある。

注1
$$\text{リサイクル率(\%)} = \frac{\text{資源化量} + \text{集団回収量}}{\text{ごみの総処理量} + \text{集団回収量}} \times 100$$

注2 集団回収は、市民団体等による収集で市町村が補助金交付等により関与しているものを集計しており、市町村が関与していない集団回収、個人単位の集団回収は含まれない。

2 ごみ処理状況

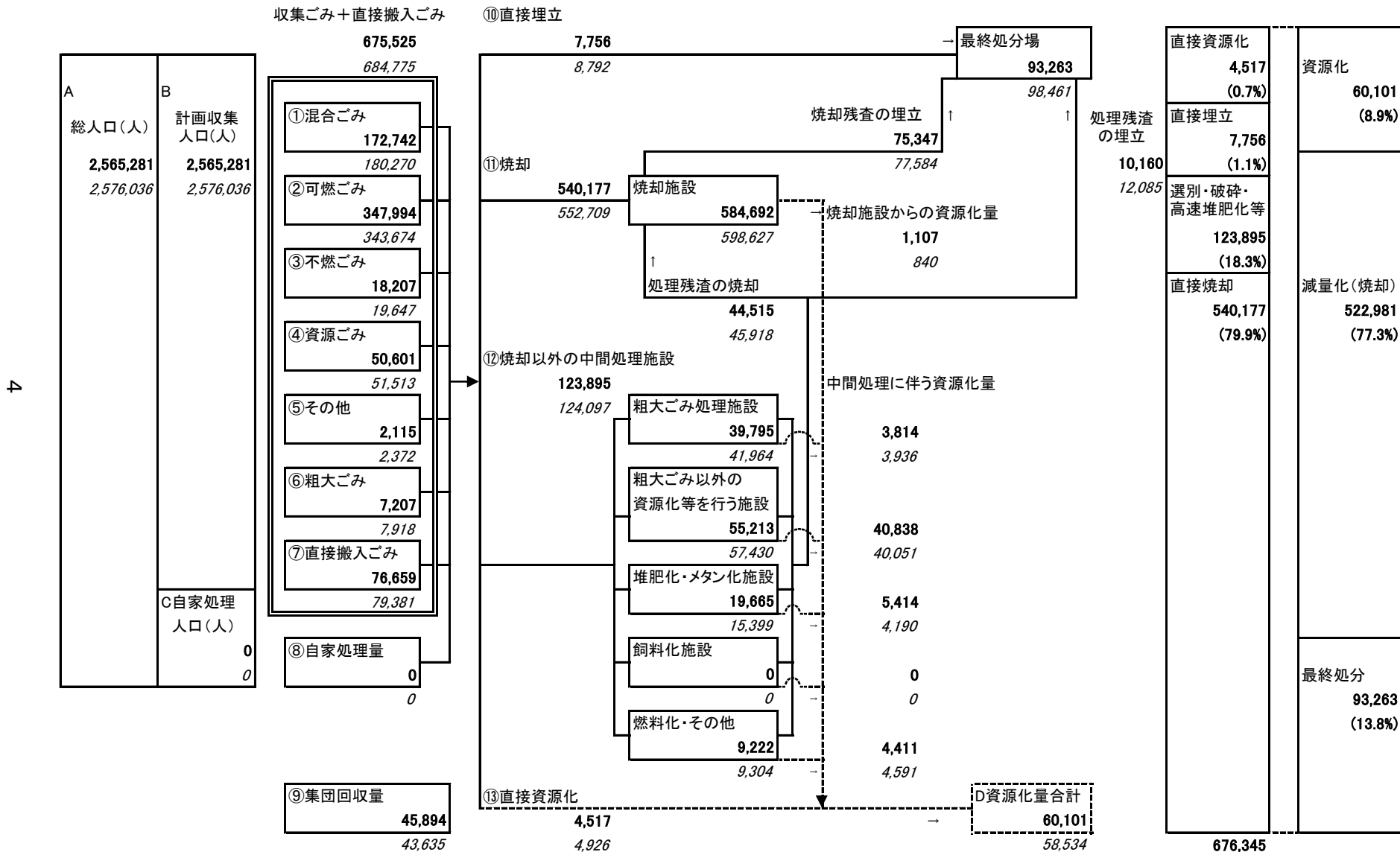
(1) ごみ処理状況総括表(令和4年度)

保健所名	市町村名	計画処理 区域内 人口(人)	集団回収を除いたごみ排出の量			1人1日当り 排出量 (g/人・日)	市町村等 資源化量 (t)	集団回収量 (t)	リサイクル率 (%)
			生活系ごみ 排出量(t)	事業系ごみ 排出量(t)	(t)				
京都府合計		2,565,281	419,358	256,167	675,525	721	60,101	45,894	14.7
京都市		1,448,964	202,516	177,102	379,618	718	28,705	20,905	12.4
京都市除く市町村計		1,116,317	216,842	79,065	295,907	726	31,396	24,989	17.6
乙訓	向日市	56,889	9,729	3,406	13,135	633	691	0	5.3
	長岡京市	81,731	14,301	6,179	20,480	687	1,682	1,679	15.2
	大山崎町	16,613	2,798	847	3,645	601	261	0	7.2
山城北	宇治市	182,488	32,999	10,353	43,352	651	3,772	6,276	20.2
	城陽市	74,729	14,531	4,609	19,140	702	1,597	2,366	18.4
	久御山町	15,521	3,625	3,103	6,728	1,188	366	0	5.4
	八幡市	69,660	14,557	3,592	18,149	714	1,136	1,479	13.3
	京田辺市	71,194	13,303	3,590	16,893	650	1,626	1,608	17.5
	井手町	7,023	1,841	342	2,183	852	230	0	10.5
	宇治田原町	8,899	2,194	485	2,679	825	177	335	17.0
山城南	木津川市	80,062	14,844	4,885	19,729	675	2,183	1,974	19.2
	笠置町	1,170	352	88	440	1,030	65	0	14.8
	和束町	3,615	893	89	982	744	71	0	7.2
	精華町	36,864	7,113	2,116	9,229	686	1,121	1,230	22.5
	南山城村	2,522	564	38	602	654	66	0	11.0
南丹	亀岡市	87,115	15,886	6,059	21,945	690	1,622	1,794	14.4
	南丹市	30,629	4,519	2,869	7,388	661	1,192	331	19.7
	京丹波町	13,385	2,072	843	2,915	597	530	120	21.4
中丹西	福知山市	76,216	14,537	7,075	21,612	777	2,357	1,297	16.0
中丹東	舞鶴市	77,222	15,829	6,992	22,821	810	2,650	618	13.9
	綾部市	32,041	7,376	1,715	9,091	777	4,001	883	49.0
丹後	宮津市	16,554	5,770	876	6,646	1,100	818	662	20.3
	京丹後市	52,187	11,708	7,372	19,080	1,002	2,082	1,962	19.2
	伊根町	1,969	531	134	665	925	67	49	16.2
	与謝野町	20,019	4,970	1,408	6,378	873	1,033	326	20.3

注 集団回収を除いたごみ排出の量=市町村等収集量+直接搬入ごみ量+自家処理量

(2) ごみ処理フローシート

・令和4年度実績 (下段は令和3年度実績(斜体表示))
 ・ごみ量等(単位:t/年)

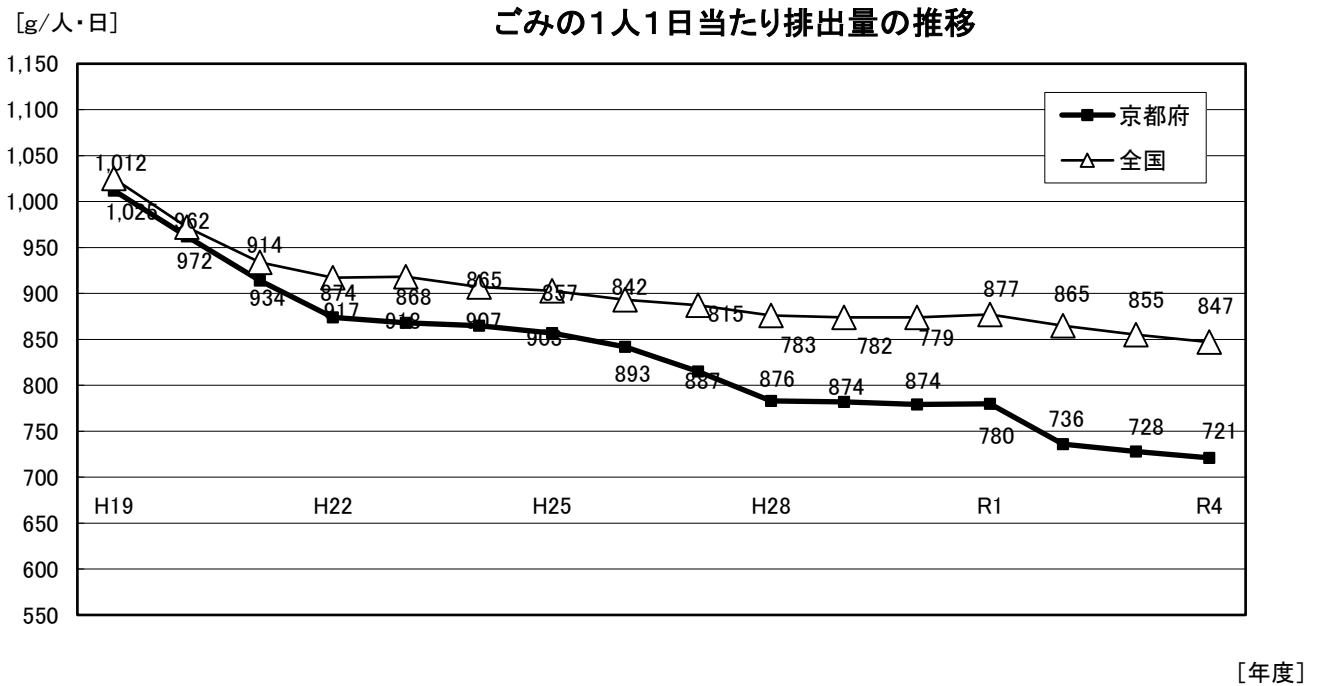
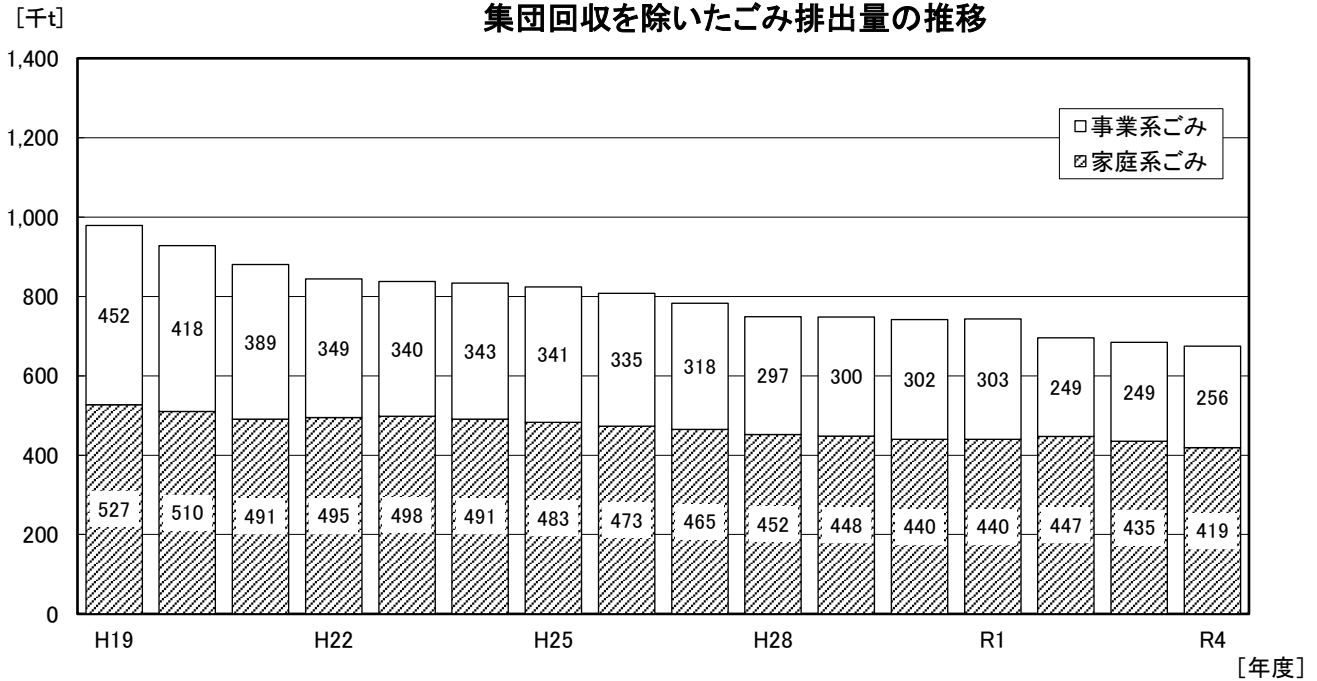


3 ごみ排出量の推移等

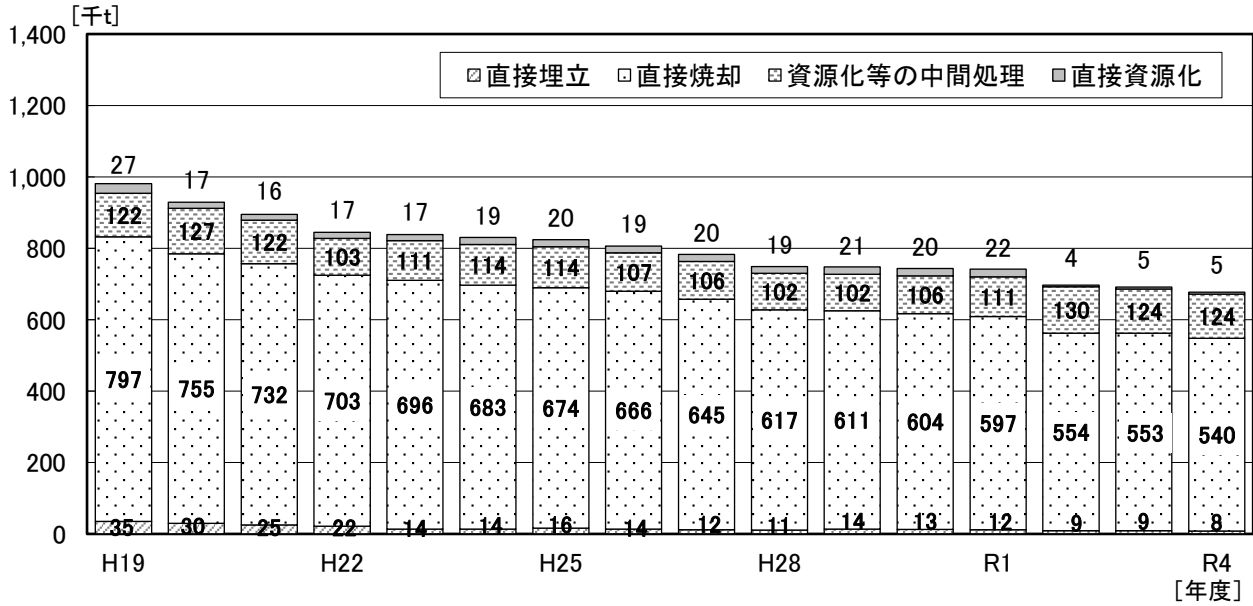
(1) ごみ排出量の推移

区分/年度	平成 19年度	20年度	21年度	22年度	23年度	24年度	25年度	26年度	27年度	28年度	29年度	30年度	令和 元年度	2年度	3年度	4年度
集団回収を除いたごみ 排出の量(千t/年)	979	928	880	844	839	835	825	809	784	751	748	742	743	696	684	675
1人1日当たり 排出量(g/人日)	1,012	962	914	874	868	865	857	842	815	783	782	779	780	736	728	721

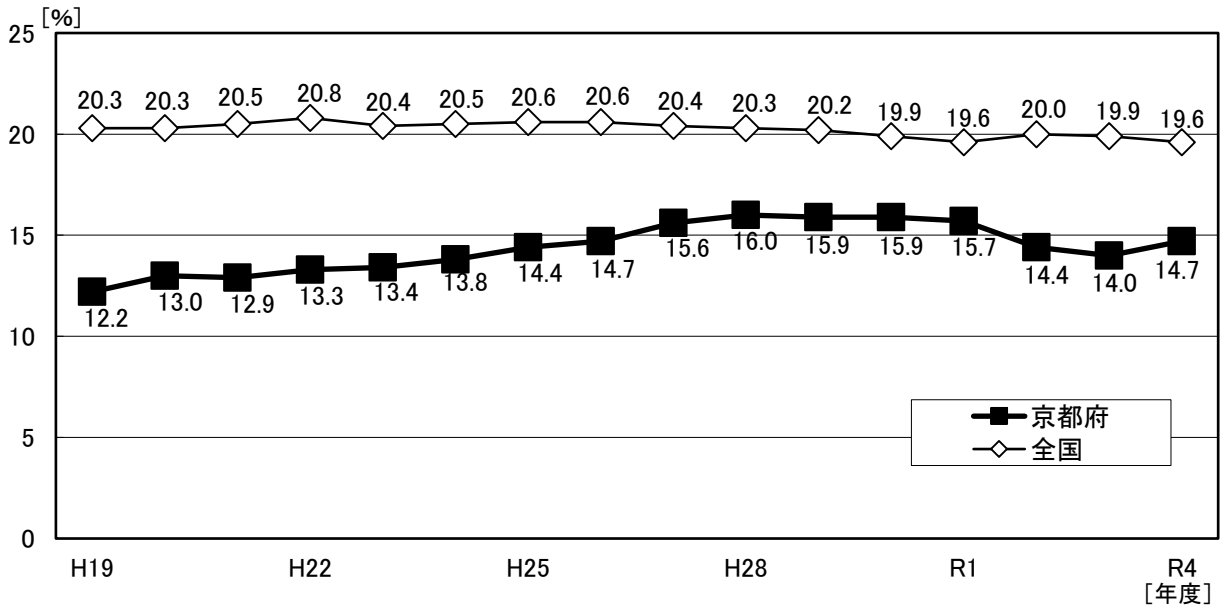
(注) 集団回収を除いたごみ排出の量=市町村等収集量+直接搬入ごみ量+自家処理量



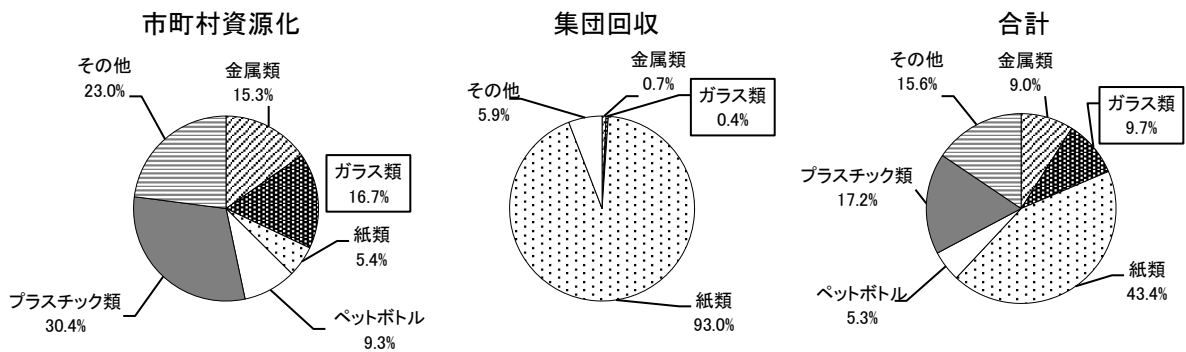
(2) 形態別のごみ処理量の推移



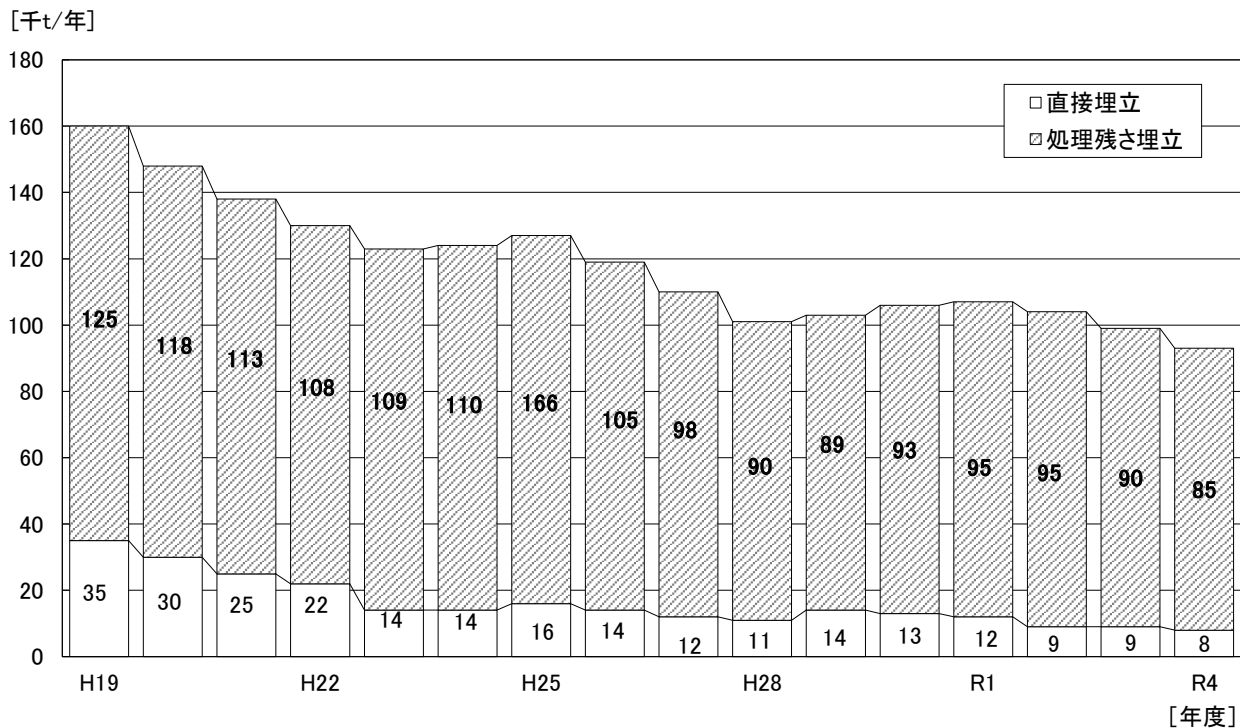
(3) リサイクル率の推移



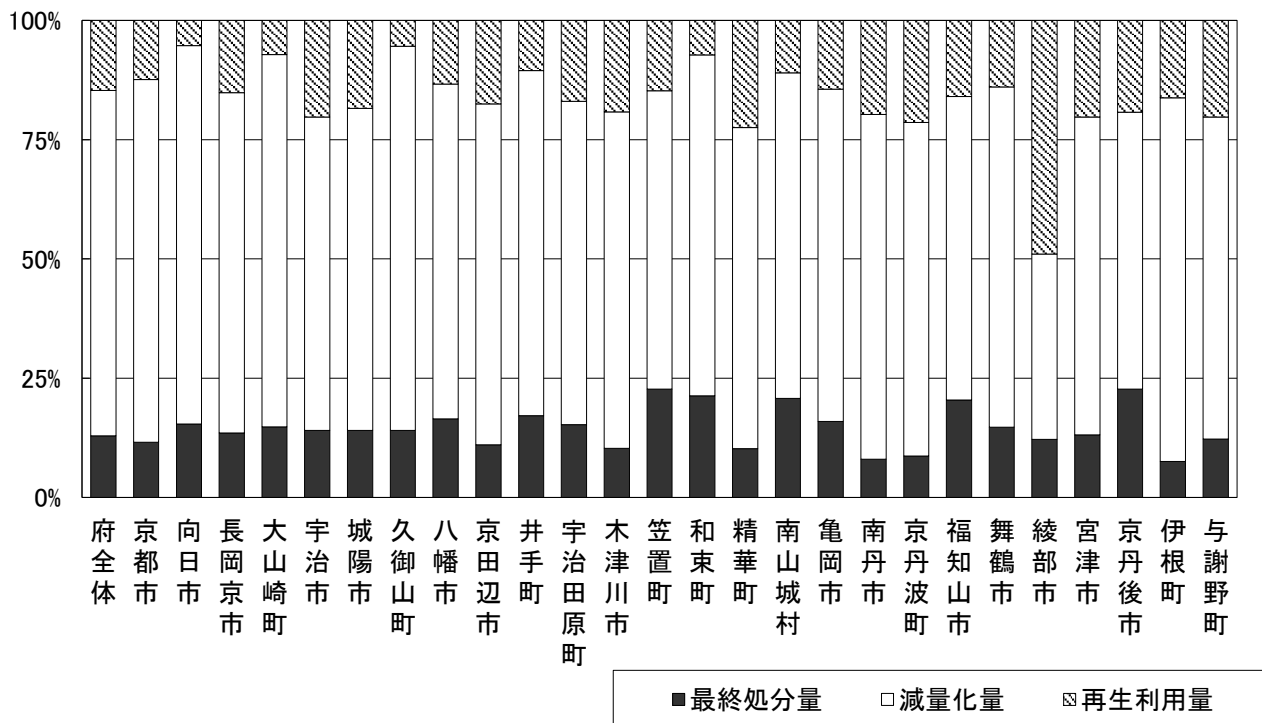
リサイクル量の内訳(令和4年度)



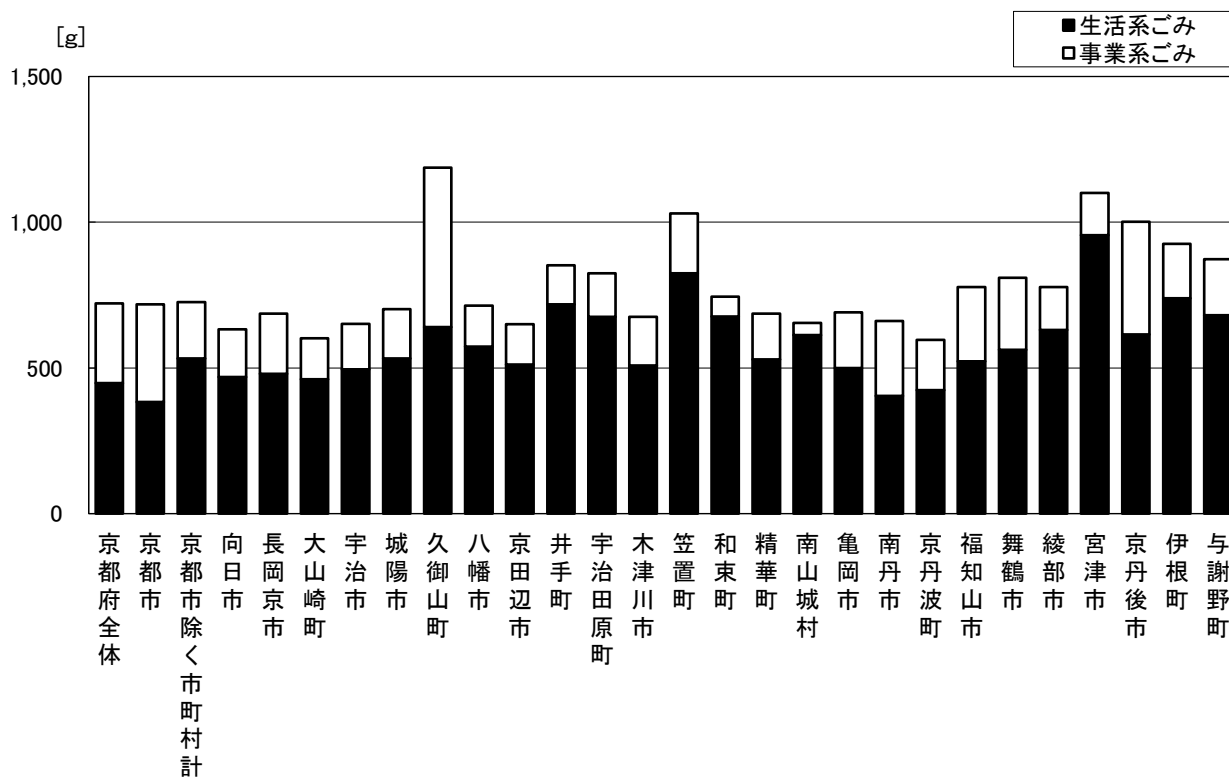
(4) 最終処分量の推移



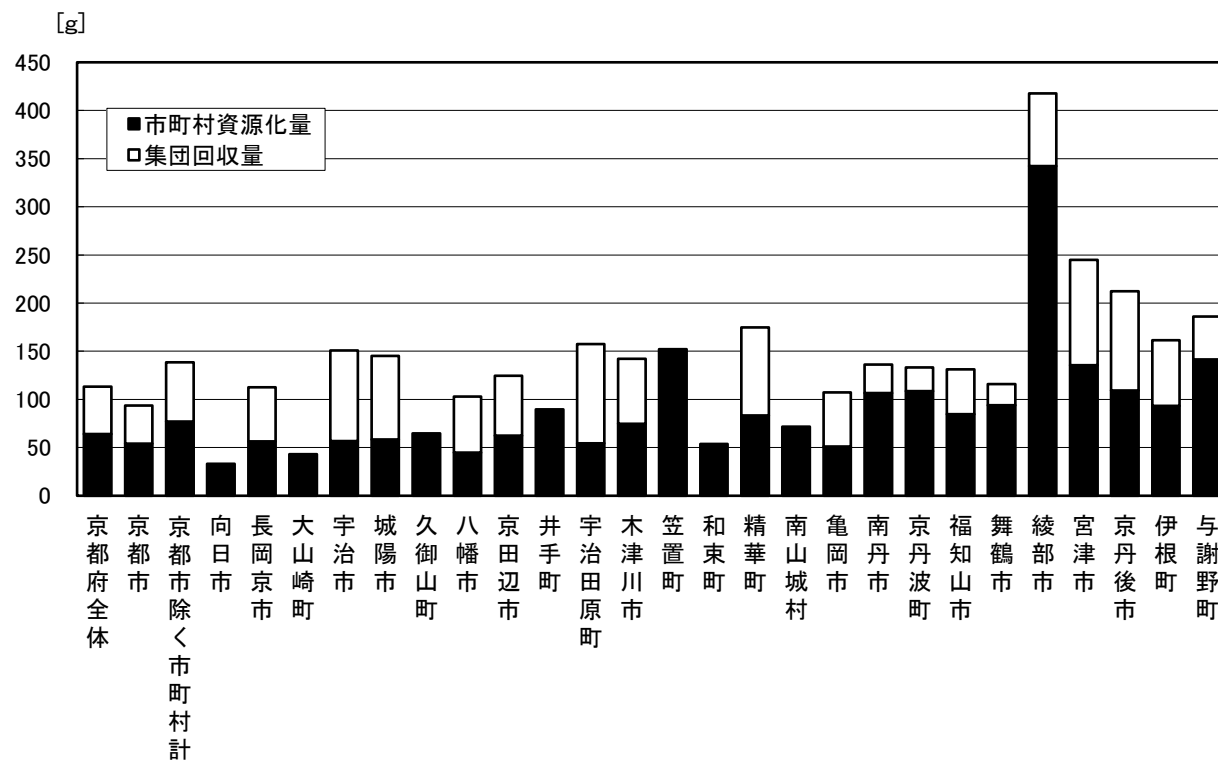
(5) 市町村別の処理状況



(6) 市町村別1日1人当たりごみ排出量(令和4年度)



(7) 市町村別1日1人当たり資源化量(令和4年度)



2. し尿処理について

1 し尿処理の概要

(1) 水洗化の排出状況

計画処理区域内人口約2,565千人のうち、水洗化人口は約2,496千人（97.3%、令和3年度は97.2%）となっており、増加している。

うち、浄化槽人口（コミュニティプラント人口含む。）は約116千人となっており、令和3年度の約22千人から増加し、下水道人口（約2,380千人、令和3年度は約2,384千人）は減少している。

一方、非水洗化人口は、約69千人（2.7%、令和3年度は2.8%）となっている。

(2) くみ取りし尿及び浄化槽汚泥の処理状況

くみ取りし尿及び浄化槽汚泥の総排出量は、約180千kLで、うち約179千kLが計画収集され、残る約1千kLが自家処理されている。収集されたし尿及び浄化槽汚泥約179千kLのうち、約115千kL（64.6%、令和3年度は64.6%）がし尿処理施設で処理され、約63千kL（35.4%、令和3年度は35.4%）が下水道投入で処理されている。

2 し尿処理状況

(1) し尿処理総括表（令和4年度）

保健所名	市町村名	計画処理 区域内人口 (人)	水洗化 人口 (人)	公共 下水道 人口 (人)	コミュニテ ィ プラント 人口 (人)	浄化槽 人口 (人)	合併処理 浄化槽人口 (人)	非水洗化 人口(人)	計画収集 人口(人)	自家処理 人口(人)	総排出量 (kL/年)	(し尿+浄化槽汚泥)					自家 処理量 (kL/年)
												計画 処理量 (kL/年)	処理の内訳				
													し尿処 理施設	下水道 投入	農地 還元	その 他	
京都府合計		2,565,281	2,496,488	2,380,435	90	115,963	79,800	68,793	67,919	874	179,823	178,584	115,392	63,192	0	0	1,239
京都市		1,448,964	1,444,209	1,436,108	0	8,101	4,918	4,755	4,755	0	14,010	14,010	0	14,010	0	0	0
京都市除く市町村計		1,116,317	1,052,279	944,327	90	107,862	74,882	64,038	63,164	874	165,813	164,574	115,392	49,182	0	0	1,239
乙訓	向日市	56,889	56,805	56,382	0	423	19	84	84	0	290	290	0	290	0	0	0
	長岡京市	81,731	81,618	81,115	0	503	41	113	113	0	601	601	0	601	0	0	0
	大山崎町	16,613	16,590	16,559	0	31	0	23	23	0	288	288	0	288	0	0	0
山城北	宇治市	182,488	179,604	157,767	0	21,837	10,149	2,884	2,882	2	16,335	16,333	0	16,333	0	0	2
	城陽市	74,729	73,694	70,698	0	2,996	894	1,035	1,035	0	4,658	4,658	0	4,658	0	0	0
	久御山町	15,521	15,197	14,506	0	691	133	324	321	3	1,465	1,459	0	1,459	0	0	6
	八幡市	69,660	69,264	68,939	0	325	97	396	396	0	2,119	2,119	0	2,119	0	0	0
	京田辺市	71,194	69,821	68,663	0	1,158	579	1,373	1,373	0	2,152	2,152	0	2,152	0	0	0
	井手町	7,023	6,686	6,225	0	461	160	337	337	0	669	669	0	669	0	0	0
	宇治田原町	8,899	8,097	6,383	0	1,714	1,001	802	802	0	3,577	3,577	0	3,577	0	0	0
山城南	木津川市	80,062	77,027	71,072	0	5,955	4,395	3,035	3,021	14	6,860	6,850	6,850	0	0	0	10
	笠置町	1,170	698	0	0	698	487	472	469	3	1,373	1,368	1,368	0	0	0	5
	和束町	3,615	3,177	2,218	0	959	959	438	438	0	1,796	1,796	1,796	0	0	0	0
	精華町	36,864	36,214	35,503	0	711	144	650	641	9	1,055	1,053	1,053	0	0	0	2
	南山城村	2,522	1,911	0	0	1,911	1,708	611	611	0	1,780	1,780	1,780	0	0	0	0
南丹	亀岡市	87,115	82,060	73,022	0	9,038	9,038	5,055	5,055	0	8,571	8,571	8,571	0	0	0	0
	南丹市	30,629	27,956	20,854	0	7,102	7,102	2,673	2,673	0	7,625	7,625	7,625	0	0	0	0
	京丹波町	13,385	11,860	3,824	0	8,036	8,036	1,525	1,525	0	7,999	7,999	7,999	0	0	0	0
中西西	福知山市	76,216	73,454	63,681	0	9,773	9,596	2,762	2,762	0	10,345	10,345	0	10,345	0	0	0
中丹東	舞鶴市	77,222	71,778	66,801	0	4,977	4,497	5,444	4,905	539	14,623	13,719	13,719	0	0	0	904
	綾部市	32,041	24,882	14,410	90	10,382	4,612	7,159	7,143	16	21,720	21,706	21,706	0	0	0	14
丹後	宮津市	16,554	12,285	10,291	0	1,994	1,816	4,269	4,269	0	9,736	9,736	9,736	0	0	0	0
	京丹後市	52,187	33,841	18,510	0	15,331	8,626	18,346	18,081	265	33,511	33,246	26,555	6,691	0	0	265
	伊根町	1,969	1,408	1,089	0	319	318	561	550	11	1,336	1,320	1,320	0	0	0	16
	与謝野町	20,019	16,352	15,815	0	537	475	3,667	3,655	12	5,329	5,314	5,314	0	0	0	15

注 浄化槽人口には、農業集落・漁業集落・林業集落・簡易排水施設等を経て放流するものを含むものとし、それら集落排水等は合併浄化槽とみなした。

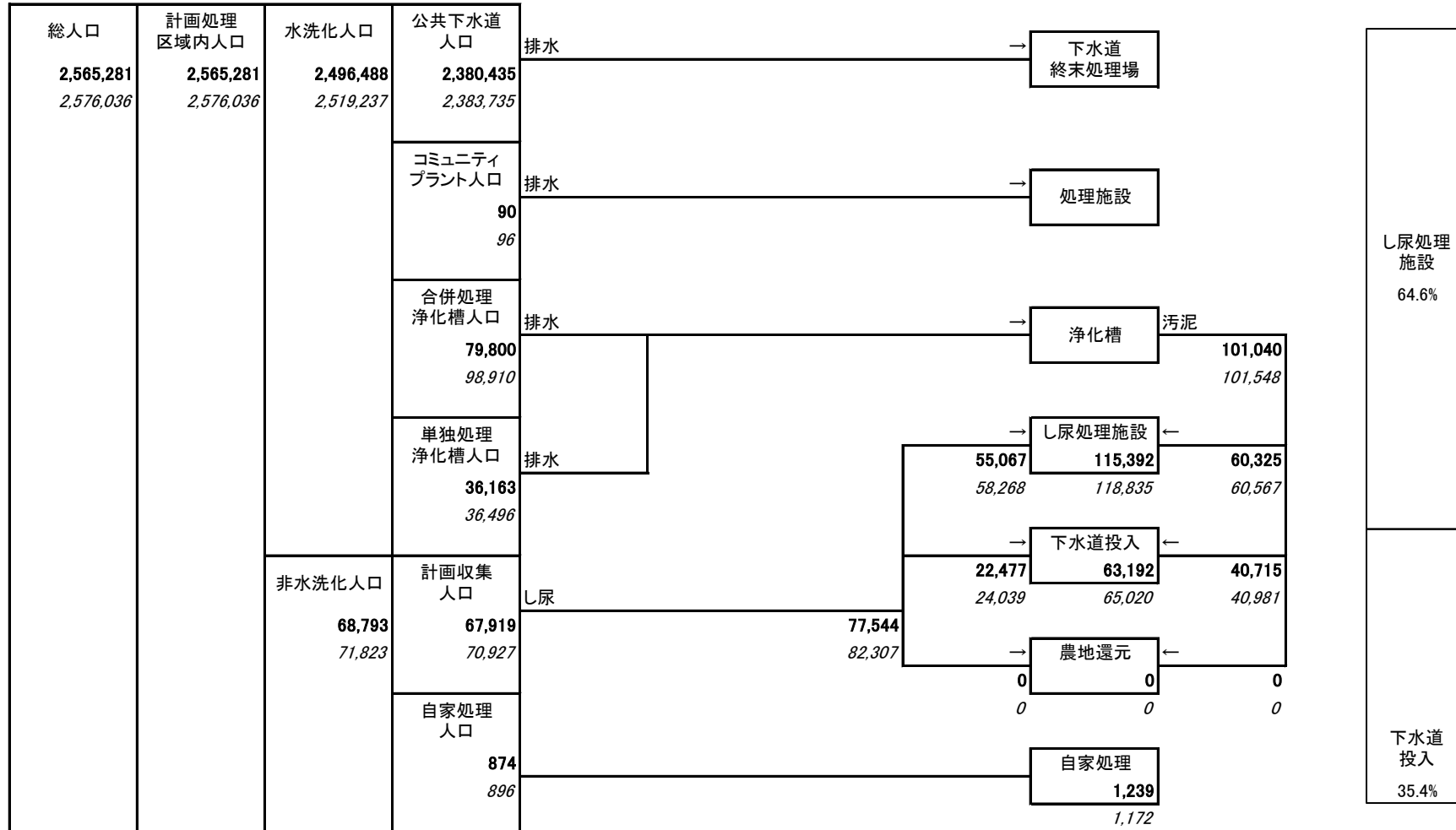
(2) し尿処理フローシート

・令和4年度実績 (下段は令和3年度実績(斜体表示))

処理人口(単位:人)

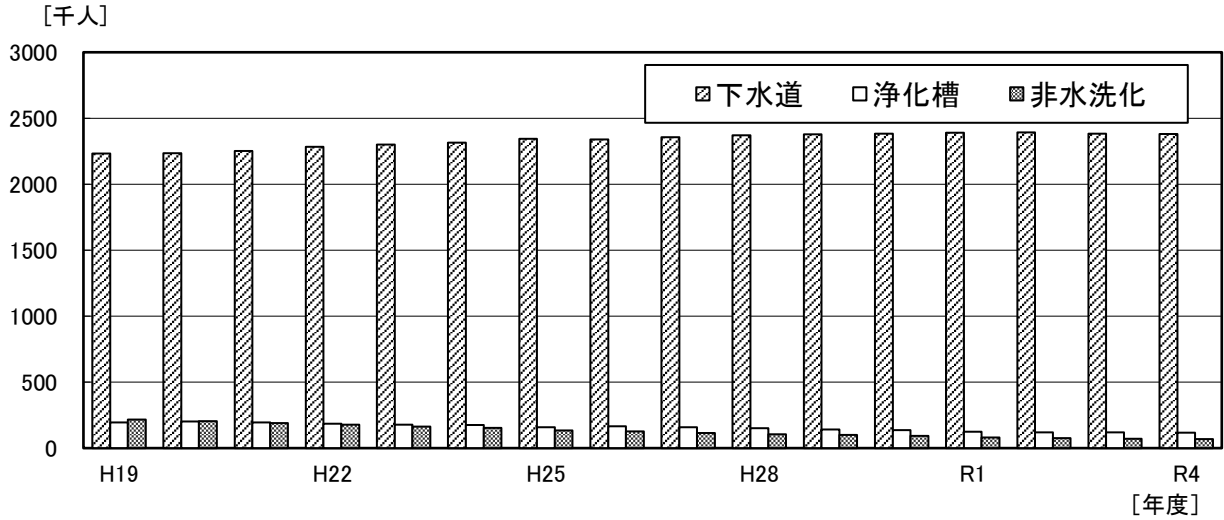
処理系統図(単位:kL/年)

処理内訳
(収集し尿処理内訳比率)

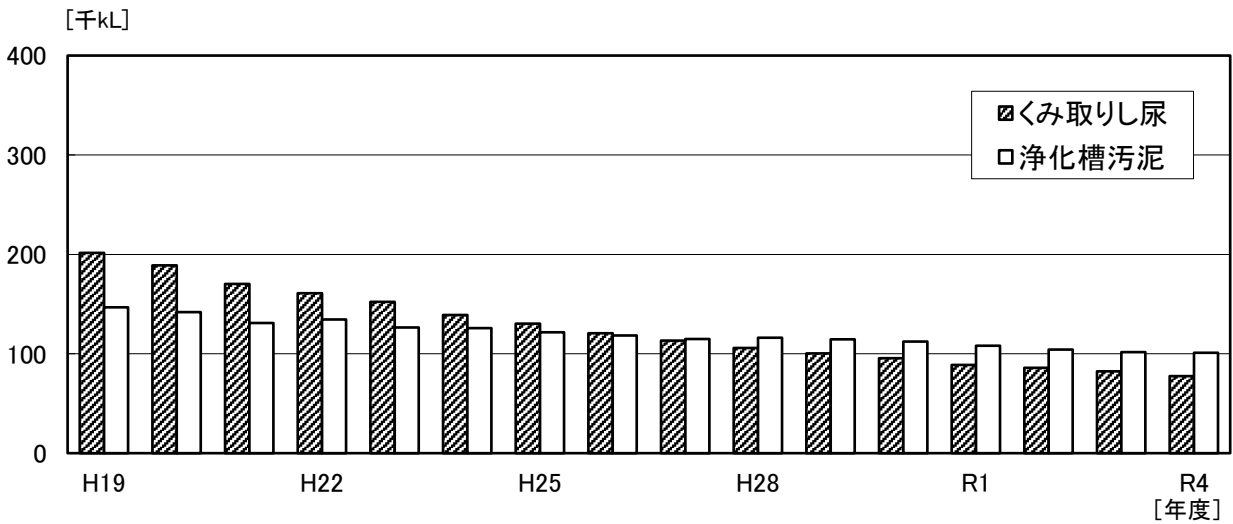


3 し尿処理人口の推移等

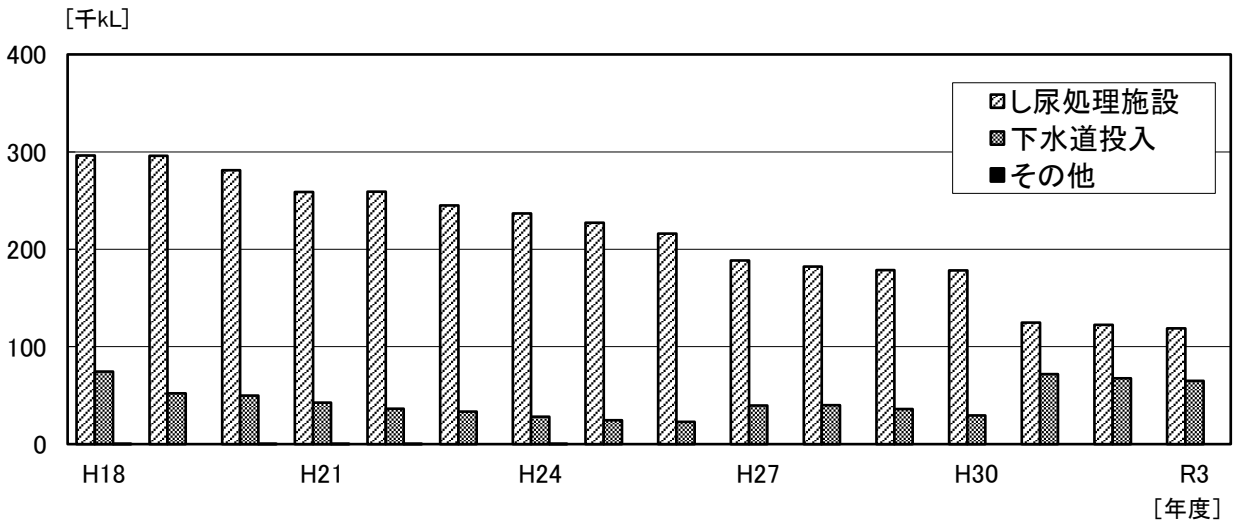
(1) し尿処理人口の推移



(2) くみ取りし尿量及び浄化槽汚泥量の推移



(3) くみ取りし尿及び浄化槽汚泥の処理状況の推移



3. 処理経費について

1 廃棄物処理事業経費の概要

(1) ごみ処理経費

ごみ処理に要した経費（建設・改良費及び処理・維持管理費等）は、総額37,495百万円で、その内訳は、建設・改良費が5,113百万円、処理・維持管理費が30,899百万円、その他経費が1,483百万円となっている。

1人当たりの処理事業経費については、建設・改良費が1,993円、処理・維持管理費が12,045円、その他が578円である。1t当たりの処理経費については、建設・改良費が7,560円、処理・維持管理費が45,685円、その他経費が2,193円となっている。

(2) し尿処理経費

し尿処理に要した経費（建設・改良費及び処理・維持管理費等）は、総額4,228百万円、その内訳は、建設・改良費が81百万円、処理・維持管理費が3,693百万円、その他経費が454百万円となっている。

し尿処理関係人口1人当たりの処理事業経費については、建設・改良費が440円、処理・維持管理費が20,074円、その他が2,468円である。1kL当たりの処理経費については建設・改良費が454円、処理・維持管理費が20,679円、その他経費が2,542円である。

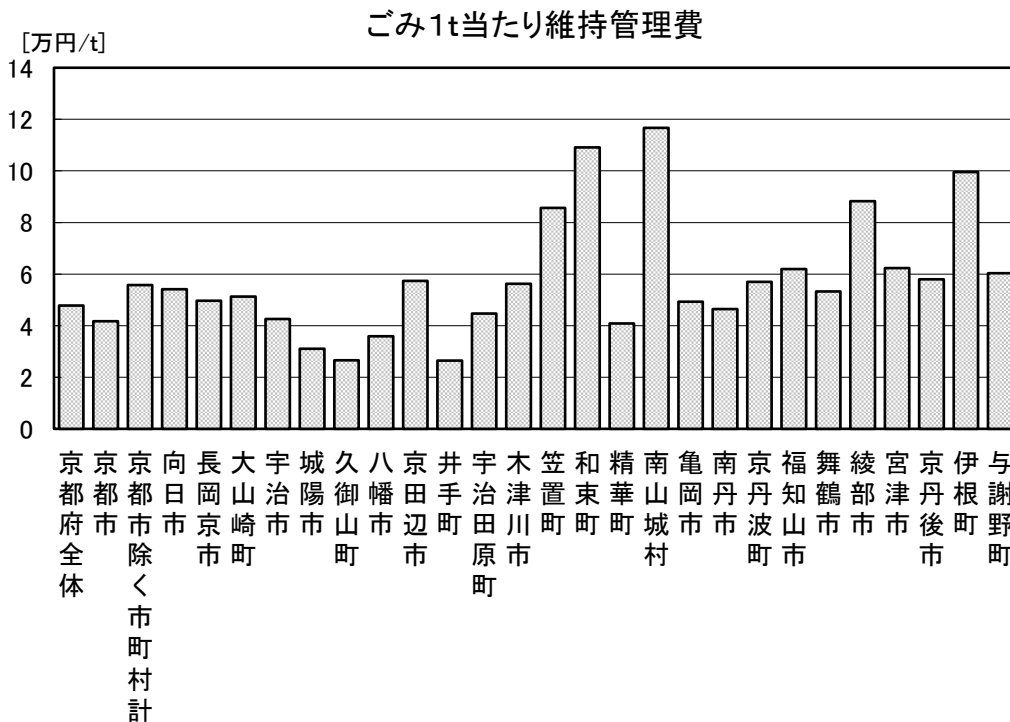
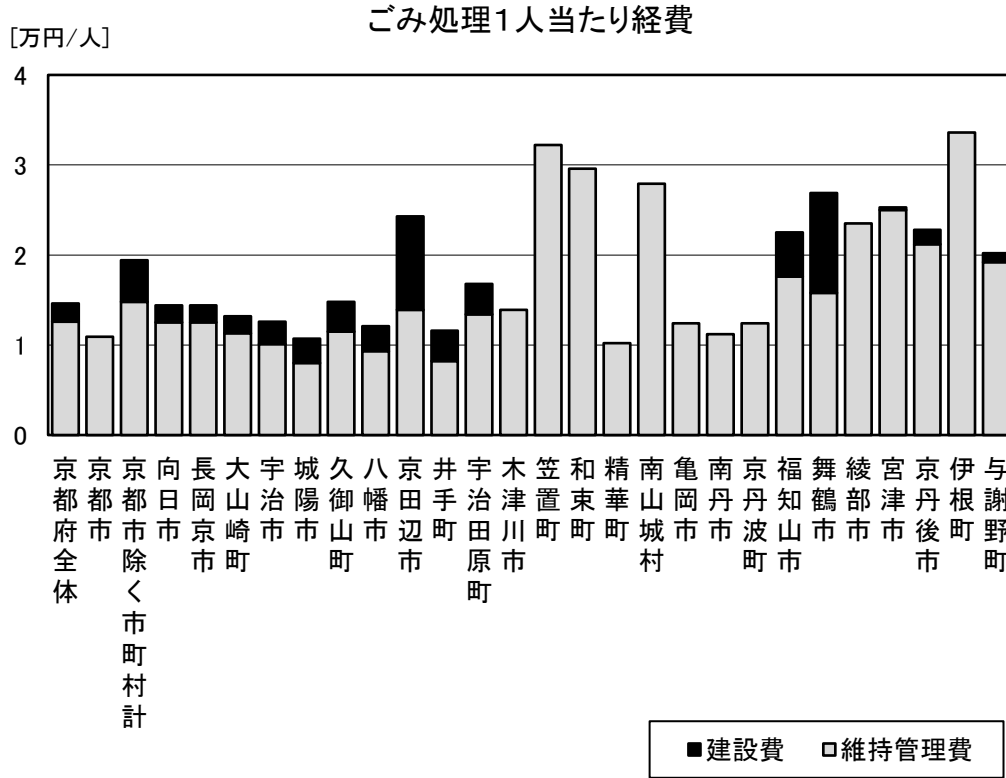
注 し尿処理関係人口 = 浄化槽人口(コミュニティプラント人口含む)
+ 非水洗化人口(自家処理人口を除く)

3 1人当たり経費等

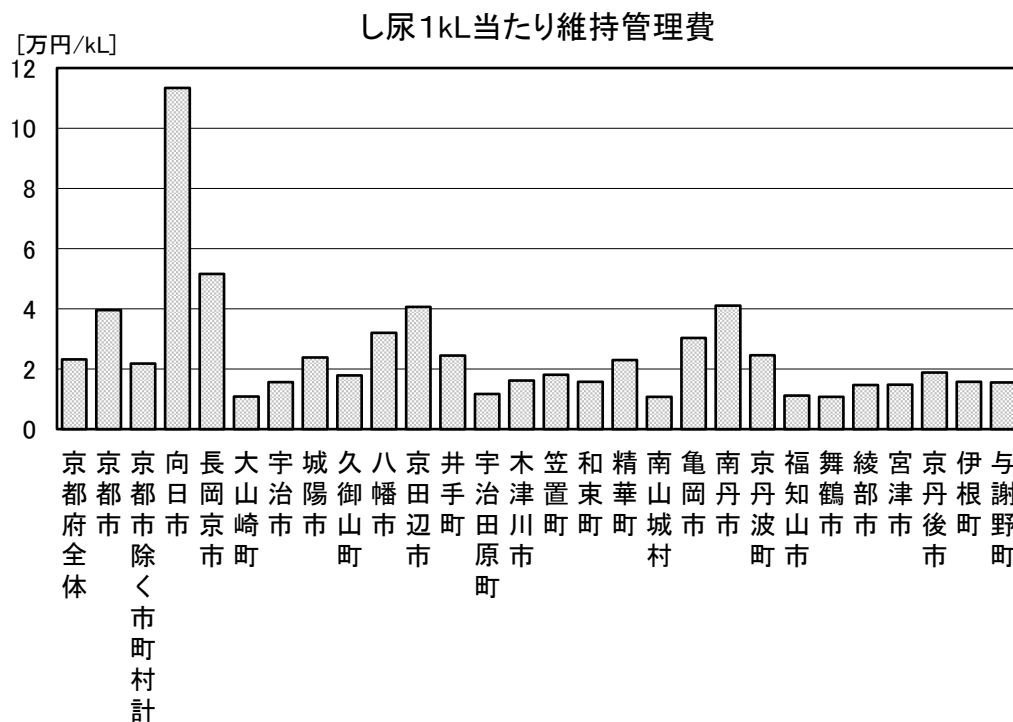
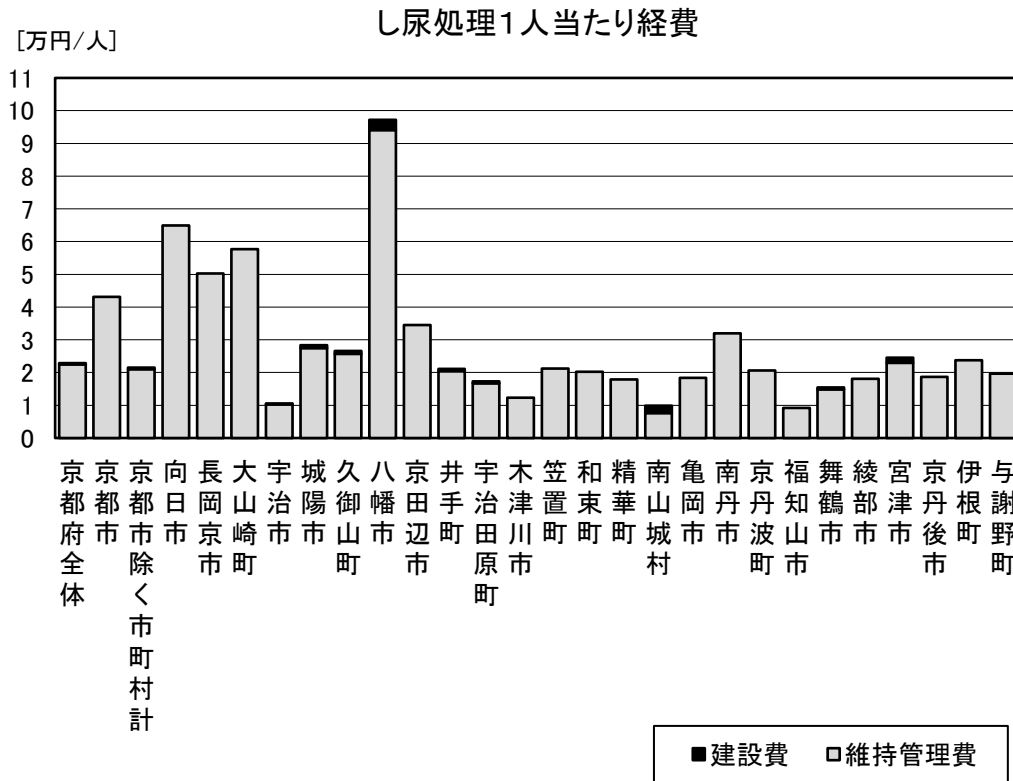
ここでは、経費について次のように扱っています。

- 「京都府全体」及び「京都市除く市町村計」：(組合分担金を除く市町村の経費) + (一部事務組合の経費)
 「各市町村」：(組合分担金を含む市町村の経費)

(1) 市町村別ごみ処理経費



(2) 市町村別し尿処理経費



4. 一般廃棄物処理施設の整備状況について

1 一般廃棄物処理施設の概要(地方公共団体)

(1) ごみ焼却施設

ごみ焼却施設数(令和4年度稼働中)は16施設であり、燃焼方式別に見ると、24時間燃焼方式(全連続運転)が13施設、准連続運転が3施設である。また、処理能力規模別に見ると、100t/日以上が8施設、50～100t/日が5施設、50t/日未満が3施設となっている。

(2) 粗大ごみ処理施設

粗大ごみ処理施設(令和4年度稼働中)は、処理方式別に見ると、破砕が4施設、併用(破砕及び圧縮)が1施設である。

(3) 資源化等の施設

資源化等の施設(令和4年度稼働中)は、圧縮・梱包等を行う施設が13施設あり、燃料化を行う施設が4施設ある。

(4) 最終処分場

最終処分場(令和4年度稼働中)は20施設あり、残余容量が3,713千m³となっている。

(5) し尿処理施設

し尿処理施設(令和4年度稼働中)は、8施設である。

(6) コミュニティプラント

コミュニティプラント(令和4年度稼働中)は1施設であり、長時間ばっ気方式を採用している。

2 一般廃棄物処理施設整備状況概要一覧(令和4年度稼働中施設)

【焼却施設】

炉形式	施設数	処理方式	施設数	処理能力	施設数
全連続運転	13	ストーカ式	15	30t 未満	1
				30t 以上50t 未満	2
				50t 以上100t 未満	5
准連続運転	3	流動床式	1	100t 以上300t 未満	5
バッチ運転	0			300t 以上500t 未満	1
				500t 以上	2
合 計					16

【粗大ごみ処理施設】

処理方式	施設数
破碎	4
圧縮	0
併用	1
合 計	5

【資源化等の施設】

処理方式	施設数
圧縮・梱包等	13
ごみ燃料化	4
合 計	17

【最終処分場】(稼働施設)

埋立場所	施設数	残余容量[m ³]
山間	19	3,658,493
平地	1	54,939
合 計	20	3,713,432

【し尿処理施設】

処理方式	施設数
好気性	2
標準脱窒	2
高負荷脱窒	1
膜分離	1
その他	2
合 計	8

注 複数の処理方式を持つ施設は「その他」としている。

【コミュニティ・プラント】

処理方式	施設数
接触ばっ気	0
長時間ばっ気	1
その他	0
合 計	1

市町村・事務組合別資料

出典：一般廃棄物処理事業実態調査＜令和4年度実績＞
（環境省環境再生・資源循環局廃棄物適正処理推進課）

1. ごみ処理編

(1) ごみの排出量(令和4年度)

保健所名	市町村名	計画処理 区域内人口 (人)	ごみ排出量				排出元別内訳		1人1日当たりの排出量			集団 回収量 (t)	【参考】ごみ排出量 (自家処理除き、集団回収量を含む)	
			計画 収集量 (t)	直接 搬入量 (t)	自家処理 (t)		(t)	(t)	生活系 ごみ (g/人・日)	事業系 ごみ (g/人・日)			総排出量 (t)	1人1日当たり 排出量 (g/人・日)
京都府合計		2,565,281	598,866	76,659	0	675,525	419,358	256,167	448	274	721	45,894	721,419	770
京都市		1,448,964	349,629	29,989	0	379,618	202,516	177,102	383	335	718	20,905	400,523	757
京都市除く市町村計		1,116,317	249,237	46,670	0	295,907	216,842	79,065	532	194	726	24,989	320,896	788
乙訓	向日市	56,889	12,679	456	0	13,135	9,729	3,406	469	164	633	0	13,135	633
	長岡京市	81,731	19,329	1,151	0	20,480	14,301	6,179	479	207	687	1,679	22,159	743
	大山崎町	16,613	3,356	289	0	3,645	2,798	847	461	140	601	0	3,645	601
山城北	宇治市	182,488	32,416	10,936	0	43,352	32,999	10,353	495	155	651	6,276	49,628	745
	城陽市	74,729	14,531	4,609	0	19,140	14,531	4,609	533	169	702	2,366	21,506	788
	久御山町	15,521	3,625	3,103	0	6,728	3,625	3,103	640	548	1,188	0	6,728	1,188
	八幡市	69,660	17,569	580	0	18,149	14,557	3,592	573	141	714	1,479	19,628	772
	京田辺市	71,194	16,387	506	0	16,893	13,303	3,590	512	138	650	1,608	18,501	712
	井手町	7,023	1,841	342	0	2,183	1,841	342	718	133	852	0	2,183	852
	宇治田原町	8,899	2,637	42	0	2,679	2,194	485	675	149	825	335	3,014	928
山城南	木津川市	80,062	18,265	1,464	0	19,729	14,844	4,885	508	167	675	1,974	21,703	743
	笠置町	1,170	351	89	0	440	352	88	824	206	1,030	0	440	1,030
	和束町	3,615	982	0	0	982	893	89	677	67	744	0	982	744
	精華町	36,864	9,151	78	0	9,229	7,113	2,116	529	157	686	1,230	10,459	777
	南山城村	2,522	560	42	0	602	564	38	613	41	654	0	602	654
南丹	亀岡市	87,115	21,299	646	0	21,945	15,886	6,059	500	191	690	1,794	23,739	747
	南丹市	30,629	6,219	1,169	0	7,388	4,519	2,869	404	257	661	331	7,719	690
	京丹波町	13,385	2,619	296	0	2,915	2,072	843	424	173	597	120	3,035	621
中丹西	福知山市	76,216	13,007	8,605	0	21,612	14,537	7,075	523	254	777	1,297	22,909	824
中丹東	舞鶴市	77,222	18,657	4,164	0	22,821	15,829	6,992	562	248	810	618	23,439	832
	綾部市	32,041	7,397	1,694	0	9,091	7,376	1,715	631	147	777	883	9,974	853
丹後	宮津市	16,554	5,885	761	0	6,646	5,770	876	955	145	1,100	662	7,308	1,209
	京丹後市	52,187	14,267	4,813	0	19,080	11,708	7,372	615	387	1,002	1,962	21,042	1,105
	伊根町	1,969	603	62	0	665	531	134	739	186	925	49	714	993
	与謝野町	20,019	5,605	773	0	6,378	4,970	1,408	680	193	873	326	6,704	917

(注) 集団回収量は、自治会や子供会等による収集のうち市町村が補助金の交付等により関与しているものを集計しており、市町村が関与していない回収や個人単位の資源回収は含まれていない。

(2) ごみの処理内訳(令和4年度)

(単位:t/年)

保健所名	市町村名	ごみ処理量								合計 (①+③+ ④+⑥)	集団 回収量	処理の内訳(集団回収を含む)				処理比率(%)		
		焼却		焼却 以外の 中間 処理	埋立		資源化		再生 利用 ⑥+ ⑦+ ⑨			減量化 ⑬- ⑩- ⑫	最終 処分 ④+ ⑤	合計 ⑧+ ⑨	再生 利用率 ⑩/ ⑬	減量 化率 ⑪/ ⑬	最終 処分 率 ⑫/ ⑬	
		直接 焼却 ①	処理残さ 焼却 ②		直接 埋立 ④	処理残さ 埋立 ⑤	直接 資源 化物 ⑥	中間 処理 資源化 ⑦										
京都府合計		540,177	44,515	123,895	7,756	85,507	4,517	55,584	676,345	45,894	105,995	522,981	93,263	722,239	14.7%	72.4%	12.9%	
京都市		310,904	32,227	67,723	1,096	45,197	823	27,882	380,546	20,905	49,610	305,548	46,293	401,451	12.4%	76.1%	11.5%	
京都市除く市町村計		229,273	12,288	56,172	6,660	40,310	3,694	27,702	295,799	24,989	56,385	217,433	46,970	320,788	17.6%	67.8%	14.6%	
乙訓	向日市	11,777	503	1,258	87	1,935	13	678	13,135	0	691	10,422	2,022	13,135	5.3%	79.3%	15.4%	
	長岡京市	17,403	1,209	2,878	33	2,964	166	1,516	20,480	1,679	3,361	15,801	2,997	22,159	15.2%	71.3%	13.5%	
	大山崎町	3,125	228	515	3	537	5	256	3,648	0	261	2,847	540	3,648	7.2%	78.0%	14.8%	
山城北	宇治市	32,806	3,611	9,556	402	6,582	588	3,184	43,352	6,276	10,048	32,596	6,984	49,628	20.2%	65.7%	14.1%	
	城陽市	15,133	1,389	3,710	91	2,929	206	1,391	19,140	2,366	3,963	14,523	3,020	21,506	18.4%	67.5%	14.0%	
	久御山町	5,801	313	804	28	917	95	271	6,728	0	366	5,417	945	6,728	5.4%	80.5%	14.0%	
	八幡市	14,218	1,431	3,481	323	2,907	127	1,009	18,149	1,479	2,615	13,783	3,230	19,628	13.3%	70.2%	16.5%	
	京田辺市	14,256	1,012	2,381	264	1,771	402	1,224	17,303	1,608	3,234	13,642	2,035	18,911	17.1%	72.1%	10.8%	
	井手町	1,624	178	443	19	355	98	132	2,184	0	230	1,580	374	2,184	10.5%	72.3%	17.1%	
	宇治田原町	2,095	233	565	7	452	12	165	2,679	335	512	2,043	459	3,014	17.0%	67.8%	15.2%	
山城南	木津川市	15,953	842	3,604	28	2,210	144	2,039	19,729	1,974	4,157	15,308	2,238	21,703	19.2%	70.5%	10.3%	
	笠置町	231	22	163	0	100	46	19	440	0	65	275	100	440	14.8%	62.5%	22.7%	
	和束町	572	0	410	0	209	0	71	982	0	71	702	209	982	7.2%	71.5%	21.3%	
	精華町	7,685	199	1,510	0	1,069	34	1,087	9,229	1,230	2,351	7,039	1,069	10,459	22.5%	67.3%	10.2%	
	南山城村	348	30	254	0	125	0	66	602	0	66	411	125	602	11.0%	68.3%	20.8%	
南丹	亀岡市	18,580	287	1,971	1,417	2,368	0	1,622	21,968	1,794	3,416	16,561	3,785	23,762	14.4%	69.7%	15.9%	
	南丹市	6,083	0	1,222	83	537	0	1,192	7,388	331	1,523	5,576	620	7,719	19.7%	72.2%	8.0%	
	京丹波町	2,338	0	530	47	216	0	530	2,915	120	650	2,122	263	3,035	21.4%	69.9%	8.7%	
中丹西	福知山市	16,253	332	4,892	5	4,677	462	1,895	21,612	1,297	3,654	14,573	4,682	22,909	16.0%	63.6%	20.4%	
中丹東	舞鶴市	18,469	469	4,025	357	3,095	0	2,650	22,851	618	3,268	16,749	3,452	23,469	13.9%	71.4%	14.7%	
	綾部市	0	0	7,197	1,080	132	241	3,760	8,518	883	4,884	3,305	1,212	9,401	52.0%	35.2%	12.9%	
丹後	宮津市	4,748	0	1,617	281	678	0	818	6,646	662	1,480	4,869	959	7,308	20.3%	66.6%	13.1%	
	京丹後市	14,893	0	1,372	2,105	2,671	710	1,372	19,080	1,962	4,044	12,222	4,776	21,042	19.2%	58.1%	22.7%	
	伊根町	436	0	227	0	54	0	67	663	49	116	542	54	712	16.3%	76.1%	7.6%	
	与謝野町	4,446	0	1,587	0	820	345	688	6,378	326	1,359	4,525	820	6,704	20.3%	67.5%	12.2%	

(注) ごみ処理量には集団回収量を含まない。処理の内訳及び処理比率は集団回収量を含めた上で算出している。

(3) ごみ処理概要(令和4年度) 生活系ごみ

保健 所名	市町村名	生活系ごみ																							ごみの 分別数													
		実施形態											収集回数								収集方式																	
		混合ごみ	可燃ごみ	不燃ごみ	資源ごみ								混合ごみ	可燃ごみ	不燃ごみ	資源ごみ					混合ごみ	可燃ごみ	不燃ごみ	資源ごみ					混合ごみ	可燃ごみ	不燃ごみ	粗大ごみ						
					紙類	金属類	ガラス類	ペットボトル	製品プラスチック類	その他プラスチック類	廃食用油	その他				粗大ごみ	混合ごみ	可燃ごみ	不燃ごみ	紙類				金属類		ガラス類	ペットボトル	製品プラスチック類					その他プラスチック類	廃食用油	その他	粗大ごみ	混合ごみ	可燃ごみ
(回/週)	(回/週)	(回/月)	(回/月)	(回/月)	(回/月)	(回/月)	(回/月)	(回/月)	(回/月)	(回/月)	(回/月)	(回/月)	(回/月)	(回/月)	(回/月)	(回/月)	(回/月)	(回/月)	(回/月)	(回/月)	(回/月)	(回/月)	(回/月)	(回/月)	(回/月)	(回/月)	(回/月)	(回/月)	(回/月)	(回/月)	(回/月)	(回/月)	(回/月)	(回/月)	(回/月)	(回/月)		
京都市	直・委	-	-	直	直・委	直・委	直・委	-	-	直・委	委	委	2	-	-	2	4	4	4	-	-	不定期	不定期	不定期	併用	-	-	ステ	ステ	ステ	ステ	ステ	-	-	その他	その他	その他	23
乙訓	向日市	-	直・委	直	-	委	委	委	-	直	-	直	-	2	不定期	-	2	2	2	-	2	不定期	-	不定期	-	併用	併用	-	ステ	ステ	ステ	-	ステ	ステ	-	各戸	8	
	長岡京市	-	委	委	-	委	委	直	-	-	-	委	-	2	2	-	2	2	2	-	-	-	7<	-	ステ	ステ	-	ステ	ステ	ステ	-	-	-	-	-	各戸	13	
	大山崎町	-	委	直	-	直	直	委	-	-	-	直	直	-	2	2	-	2	2	2	-	-	-	2	不定期	-	併用	ステ	-	ステ	ステ	ステ	-	-	ステ	-	各戸	10
山城北	宇治市	-	直・委	直・委	委	直・委	直・委	直・委	-	-	直	-	直	-	2	4	1	2	2	2	-	-	4	-	7<	-	ステ	ステ	ステ	ステ	ステ	ステ	-	-	その他	-	各戸	13
	城陽市	-	委	委	-	委	委	委	委	委	委	委	委	-	2	2	-	2	2	2	2	2	1	2	7<	-	ステ	ステ	-	ステ	ステ	ステ	ステ	ステ	その他	ステ	各戸	10
	久御山町	-	直	委	-	委	委	直	-	-	直	-	直	-	2	4	-	4	4	2	-	-	1	-	4	-	ステ	ステ	-	ステ	ステ	ステ	-	-	その他	-	各戸	15
	八幡市	-	直・委	直・委	-	委	委	委	-	-	委	直	直	-	2	2	-	2	2	2	-	-	1	不定期	不定期	-	併用	併用	-	ステ	ステ	ステ	-	-	ステ	その他	その他	10
	京田辺市	-	直・委	直・委	直・委	直・委	直	直	-	-	直・委	直	直	-	2	1	1	1	1	1	-	-	-	1	不定期	-	ステ	ステ	ステ	ステ	ステ	ステ	-	-	-	ステ	各戸	14
	井手町	-	直・委	直・委	直・委	直・委	直・委	直・委	-	-	直	直	直・委	-	2	4	4	1	1	1	-	-	不定期	不定期	1	-	各戸	各戸	各戸	各戸	各戸	各戸	-	-	ステ	ステ	その他	8
	宇治田原町	-	直・委	委	-	直・委	委	委	-	-	直	-	委	-	2	4	-	2	2	2	-	-	不定期	-	4	-	ステ	ステ	-	ステ	ステ	ステ	-	-	ステ	-	ステ	10
山城南	木津川市	-	委	-	委	委	委	-	-	直・委	-	委	-	2	-	1	2	2	2	-	-	不定期	-	1>	-	併用	-	ステ	併用	併用	併用	併用	-	-	ステ	-	併用	9
	笠置町	-	委	-	委	委	委	-	委	-	-	委	-	2	-	1	1	1	1	-	1	-	-	1	-	併用	-	ステ	ステ	ステ	ステ	-	併用	-	-	ステ	10	
	和束町	-	委	委	-	委	委	委	委	委	-	-	委	-	2	2	-	1	1	1	1>	1	-	-	1	-	ステ	ステ	-	ステ	ステ	ステ	ステ	ステ	-	-	ステ	9
	精華町	-	直・委	委	直	委	委	委	委	委	委	-	委	-	2	2	1	2	2	2	2	2	1	-	1>	-	併用	併用	ステ	併用	併用	併用	併用	併用	ステ	-	併用	11
	南山城村	-	委	-	-	委	委	委	委	委	-	直	委	-	2	-	-	1	1	1	1	1	-	不定期	1	-	ステ	-	-	ステ	ステ	ステ	ステ	ステ	-	ステ	ステ	12
南丹	亀岡市	-	委	委	-	-	委	-	-	-	委	-	委	-	2	2	-	-	-	2	-	-	-	-	不定期	-	ステ	ステ	-	-	-	ステ	-	-	-	各戸	15	
	南丹市	-	直	直	直	直	直	直	-	-	直	直	-	2	1	1	1>	1	1	-	-	-	1>	1>	-	ステ	ステ	ステ	ステ	ステ	ステ	-	-	-	ステ	ステ	15	
	京丹波町	-	直	直	直	直	直	直	-	-	直	直	-	2	1	1	1>	1	1	-	-	-	1>	1>	-	ステ	ステ	ステ	ステ	ステ	ステ	-	-	-	ステ	ステ	15	
中丹西	福知山市	-	委	委	委	-	委	委	-	-	委	委	-	2	2	5	-	2	2	-	-	-	2	不定期	-	ステ	ステ	ステ	-	ステ	ステ	-	-	-	ステ	各戸	18	
中丹東	舞鶴市	-	許	委	委	委	委	-	-	委	委	-	2	1	1	1	1	1	2	-	-	-	1	2	-	ステ	ステ	ステ	ステ	ステ	ステ	-	-	-	ステ	各戸	14	
	綾部市	-	委	委	-	委	委	-	-	委	直	-	2	1	-	1	1	1	-	-	-	1	1>	-	ステ	ステ	-	ステ	ステ	ステ	-	-	-	ステ	各戸	14		
丹後	宮津市	-	委	委	委	委	委	-	-	委	委	-	2	4	1	4	4	4	-	-	-	1	1	-	ステ	ステ	ステ	ステ	ステ	ステ	-	-	-	ステ	各戸	16		
	京丹後市	-	委	委	-	委	委	委	-	-	委	直	-	2	1	-	2	2	2	-	-	-	2	不定期	-	ステ	ステ	-	ステ	ステ	ステ	-	-	-	ステ	その他	19	
	伊根町	-	委	委	-	委	委	委	委	-	委	委	-	2	1	-	1	1	1	2	2	-	1	1	-	ステ	ステ	-	ステ	ステ	ステ	ステ	ステ	-	ステ	ステ	17	
	与謝野町	-	委	委	委	委	委	-	-	-	-	-	-	2	4	4	4	4	4	-	-	-	-	-	-	-	ステ	ステ	ステ	ステ	ステ	ステ	-	-	-	-	-	13

(注) 直=直営 委=委託 許=許可 ステ=ステーション方式 1>=1回未満 7<=7回以上 紙類=紙パック、紙製容器包装を除く 製品プラスチック、その他プラスチック類=白色トレイ、容器包装を除く

(4) ごみ処理概要（令和4年度） 事業系ごみ

保健所名	市町村名	事業系ごみ																																				
		実施形態											収集回数									収集方式																
		混合ごみ	可燃ごみ	不燃ごみ	資源ごみ						粗大ごみ	混合ごみ	可燃ごみ	不燃ごみ	資源ごみ						粗大ごみ	混合ごみ	可燃ごみ	不燃ごみ	資源ごみ				粗大ごみ									
					紙類	金属類	ガラス類	ペットボトル	製品プラスチック	その他プラスチック類					廃食用油	その他	紙類	金属類	ガラス類	ペットボトル					製品プラスチック	その他プラスチック類	廃食用油	その他		紙類	金属類	ガラス類	ペットボトル	製品プラスチック	その他プラスチック類	廃食用油	その他	
(回/月)	(回/月)	(回/月)	(回/月)	(回/月)	(回/月)	(回/月)	(回/月)	(回/月)	(回/月)	(回/月)	(回/月)	(回/月)	(回/月)	(回/月)	(回/月)	(回/月)	(回/月)	(回/月)	(回/月)	(回/月)	(回/月)	(回/月)	(回/月)	(回/月)	(回/月)	(回/月)	(回/月)	(回/月)	(回/月)	(回/月)	(回/月)							
	京都市	-	許	-	-	-	-	-	-	-	-	-	-	不定期	-	-	-	-	-	-	-	-	-	-	-	-	-	-	その他	-	-	-	-	-	-	-		
乙訓	向日市	-	許	-	-	-	-	-	-	-	-	-	-	不定期	-	-	-	-	-	-	-	-	-	-	-	-	-	不定期	-	各戸	-	-	-	-	-	-		
	長岡京市	-	許	-	-	-	-	-	-	-	-	-	-	不定期	-	-	-	-	-	-	-	-	-	-	-	-	-	不定期	-	各戸	-	-	-	-	-	-		
	大山崎町	-	許	-	-	-	-	-	-	-	-	-	-	不定期	-	-	-	-	-	-	-	-	-	-	-	-	-	不定期	-	各戸	-	-	-	-	-	-		
山城北	宇治市	-	許	許	-	-	-	-	-	-	-	-	-	5	不定期	-	-	-	-	-	-	-	-	-	-	-	-	-	各戸	各戸	-	-	-	-	-	-		
	城陽市	-	-	-	-	-	-	-	-	-	-	-	-	-	-	-	-	-	-	-	-	-	-	-	-	-	-	-	-	-	-	-	-	-	-			
	久御山町	-	-	-	-	-	-	-	-	-	-	-	-	-	-	-	-	-	-	-	-	-	-	-	-	-	-	-	-	-	-	-	-	-	-			
	八幡市	-	許	-	-	-	-	-	-	-	-	-	-	不定期	-	-	-	-	-	-	-	-	-	-	-	-	-	その他	-	-	-	-	-	-	-			
	京田辺市	-	許	許	-	-	-	-	-	-	-	-	-	不定期	不定期	-	-	-	-	-	-	-	-	-	-	-	-	-	各戸	各戸	-	-	-	-	-	-		
	井手町	-	-	-	-	-	-	-	-	-	-	-	-	-	-	-	-	-	-	-	-	-	-	-	-	-	-	-	-	-	-	-	-	-	-			
	宇治田原町	-	-	-	-	-	-	-	-	-	-	-	-	-	-	-	-	-	-	-	-	-	-	-	-	-	-	-	-	-	-	-	-	-	-			
山城南	木津川市	-	許	-	-	-	-	-	-	-	-	-	-	不定期	-	-	-	-	-	-	-	-	-	-	-	-	-	-	各戸	-	-	-	-	-	-	-		
	笠置町	-	許	-	-	-	-	-	-	-	-	-	-	不定期	-	-	-	-	-	-	-	-	-	-	-	-	-	不定期	-	各戸	-	-	-	-	-	-		
	和束町	-	許	許	-	-	-	-	-	-	-	-	-	1	4	-	-	-	-	-	-	-	-	-	-	-	-	不定期	-	ステ	ステ	-	-	-	-	-	ステ	
	精華町	-	許	-	-	-	-	-	-	-	-	-	-	不定期	-	-	-	-	-	-	-	-	-	-	-	-	-	-	各戸	-	-	-	-	-	-	-		
	南山城村	-	許	-	-	-	-	-	-	-	-	-	-	不定期	-	-	-	-	-	-	-	-	-	-	-	-	-	不定期	-	各戸	-	-	-	-	-	-		
南丹	亀岡市	-	許	-	-	-	-	-	-	-	-	-	-	不定期	-	-	-	-	-	-	-	-	-	-	-	-	-	-	各戸	-	-	-	-	-	-	-		
	南丹市	-	許	-	許	-	-	-	-	-	-	-	-	不定期	-	不定期	-	-	-	-	-	-	-	-	-	-	-	-	各戸	-	その他	-	-	-	-	-		
	京丹波町	-	許	-	許	-	-	-	-	-	-	-	-	不定期	-	不定期	-	-	-	-	-	-	-	-	-	-	-	-	各戸	-	その他	-	-	-	-	-		
中丹西	福知山市	-	許	許	-	許	許	-	-	-	-	-	-	不定期	不定期	-	不定期	不定期	-	-	-	-	-	-	-	-	-	各戸	各戸	-	各戸	各戸	-	-	-	-		
中丹東	舞鶴市	-	許	-	-	-	-	-	-	-	-	-	-	不定期	-	-	-	-	-	-	-	-	-	-	-	-	-	-	各戸	-	-	-	-	-	-			
	綾部市	-	許	許	許	許	許	-	-	許	-	-	-	不定期	不定期	不定期	不定期	不定期	-	-	-	不定期	-	-	-	-	-	-	各戸	各戸	各戸	各戸	各戸	各戸	-	-	各戸	
丹後	宮津市	-	委	委	委	委	委	-	-	委	委	-	-	2	4	1	4	4	4	-	-	1	1	-	-	-	-	各戸	その他	ステ	ステ	ステ	ステ	-	-	ステ	各戸	
	京丹後市	-	許	許	-	許	許	-	-	許	許	-	-	不定期	不定期	-	不定期	不定期	-	-	-	-	-	-	-	-	-	各戸	各戸	-	各戸	各戸	各戸	-	-	各戸	各戸	
	伊根町	-	委	委	-	委	委	委	-	-	委	委	-	-	2	1	-	1	1	2	-	-	1	1	-	-	-	ステ	ステ	-	ステ	ステ	ステ	ステ	-	-	ステ	ステ
	与謝野町	-	委	委	委	委	委	-	-	-	-	-	-	-	2	4	4	4	4	4	-	-	-	-	-	-	-	-	ステ	ステ	ステ	ステ	ステ	ステ	-	-	-	-

(注) 直=直営 委=委託 許=許可 ステ=ステーション方式 紙類=紙パック、紙製容器包装を除く 製品プラスチック・その他プラスチック類=白色トレイ、容器包装を除く

(5) ごみ処理概要（令和4年度） 中間処理・埋立

保健所名	市町村名	中間処理											最終処分												
		混合ごみ	可燃ごみ	不燃ごみ	資源ごみ							その他	粗大ごみ	混合ごみ	可燃ごみ	不燃ごみ	資源ごみ							その他	粗大ごみ
					紙類	金属類	ガラス類	ペットボトル	製品プラスチック	その他プラスチック類	廃食用油						紙類	金属類	ガラス類	ペットボトル	製品プラスチック	その他プラスチック類	廃食用油		
京都市		直	直	-	委	委	委	委	-	-	直	委	直	直・委	直・委	-	委	委	委	委	-	-	直	委	直・委
乙訓	向日市	-	直	直	-	直	直	直	-	直	直	-	直	-	直	直	-	直	直	直	-	-	直	-	直
	長岡京市	-	直	直	-	直	直	直	-	-	-	-	直	-	委	直	-	直	直	直	-	許	-	-	直
	大山崎町	-	直	直	-	直	直	直	-	-	-	直	直	-	委	直	-	直	直	直	直	-	-	直	直
山城北	宇治市	-	直	直	-	直	直	直	-	-	-	-	-	-	委	委	-	-	-	-	-	許	-	-	委
	城陽市	-	直	直	-	直	直	直	直	直	委	直	直	-	委	直・委	-	委	委	委	直・委	-	委	委	直・委
	久御山町	-	直	直	-	直	直	直	-	-	委	-	直	-	委	直	-	直	直	委	-	許	委	-	直
	八幡市	-	直	直	-	直	直	直	-	-	委	直	直	-	委	委	-	委	委	委	-	許	-	委	委
	京田辺市	-	直	直	委	直	直	直	-	-	-	直	直	-	委	直・委	-	-	委	-	-	許	-	直・委	直・委
	井手町	-	直	直	委	直	直	直	-	-	委	委	直	-	直	直	-	直	直	直	-	許	-	-	直
	宇治田原町	-	直	直	-	直	直	直	-	-	委	-	直	-	委	委	-	委	委	委	-	許	委	-	委
山城南	木津川市	-	直・委・許	委	委	委	委	委	-	-	委	-	委	-	委・許	委	委	委	委	委	-	許	委	-	委
	笠置町	-	委	-	-	委	委	委	-	委	-	委	-	委	-	-	-	委	委	委	-	許	-	-	委
	和束町	-	委	委	-	委	委	委	委	委	-	委	-	委	委	委	-	委	委	委	委	直	-	-	委
	精華町	-	直	委	委	委	委	委	委	委	委	-	委	-	委	委	-	-	-	-	委	直	-	-	-
	南山城村	-	委	-	-	委	許	許	-	委	-	委	直	-	委	-	-	委	委	委	-	許	-	委	委
南丹	亀岡市	-	直	委	-	-	-	-	-	-	-	直	-	委	直	-	-	委	委	-	許	-	-	委	
	南丹市	-	委	直	委	委	委	委	-	-	-	委	委	-	委	委	-	-	-	-	-	許	-	-	-
	京丹波町	-	委	直	委	委	委	委	委	-	-	委	委	-	委	委	-	-	-	-	委	直	-	-	-
中丹西	福知山市	-	直	直	直	直	直	-	-	委	委	委	-	直	直	-	-	-	-	-	許	-	-	委	
中丹東	舞鶴市	-	直	直	-	直	直	直	-	-	-	-	直	-	直	直	-	直	直	直	-	許	-	-	直
	綾部市	-	直	-	-	委	-	委	-	-	-	-	-	-	直	直	-	-	委	委	-	許	-	-	委
丹後	宮津市	-	直	直	直	直	直	直	直	直	直	直	直	-	直	直	-	-	-	-	直	-	-	直	直
	京丹後市	-	委	委	委	委	委	委	-	-	-	委	委	-	委	委	委	委	委	委	委	直	-	委	委
	伊根町	-	委	委	-	委	直	委	委	委	-	委	委	-	委	委	-	委	委	委	委	直	-	委	直
	与謝野町	-	委	-	委	委	委	委	-	-	-	-	-	-	直	直	委	委	委	委	-	許	-	-	-

(注) 直=直営 委=委託 許=許可 紙類=紙パック、紙製容器包装を除く 製品プラスチック・その他プラスチック類=白色トレイ、容器包装を除く

(6) 収集形態別搬入量 (令和4年度)

(単位:t/年)

保健 所名	市町村名	収集形態別搬入量																								合計 (計画収集量)				直接 搬入量	搬入量 合計	形態別内訳		
		混合ごみ			可燃ごみ			不燃ごみ			資源ごみ			その他			粗大ごみ			合計	生活系 ごみ 搬入量	事業系 ごみ 搬入量	自家 処理量											
		直営	委託	許可	直営	委託	許可	直営	委託	許可	直営	委託	許可	直営	委託	許可	直営	委託	許可					直営	委託	許可								
京都市府合計		51,977	120,765	0	172,742	34,833	126,598	186,563	347,994	2,702	15,149	356	18,207	15,415	33,954	1,232	50,601	1,304	783	28	2,115	1,081	6,085	41	7,207	107,312	303,334	188,220	598,866	76,659	675,525	419,358	256,167	0
京 都 市		51,977	120,765	0	172,742	0	0	146,533	146,533	0	0	0	0	9,291	15,364	580	25,235	1,107	275	0	1,382	0	3,737	0	3,737	62,375	140,141	147,113	349,629	29,989	379,618	202,516	177,102	0
京都市除く市町村計		0	0	0	0	34,833	126,598	40,030	201,461	2,702	15,149	356	18,207	6,124	18,590	652	25,366	197	508	28	733	1,081	2,348	41	3,470	44,937	163,193	41,107	249,237	46,670	295,907	216,842	79,065	0
乙訓	向日市	0	0	0	0	8,581	0	2,946	11,527	87	0	0	87	920	0	3	923	0	0	0	0	141	0	1	142	9,729	0	2,950	12,679	456	13,135	9,729	3,406	0
	長岡京市	0	0	0	0	33	11,421	5,145	16,599	0	33	0	33	742	1,702	7	2,451	0	0	0	0	56	172	18	246	831	13,328	5,170	19,329	1,151	20,480	14,301	6,179	0
	大山崎町	0	0	0	0	4	2,377	558	2,939	0	0	0	0	378	0	0	378	0	0	0	0	39	0	0	39	421	2,377	558	3,356	289	3,645	2,798	847	0
山城北	宇治市	0	0	0	0	10,337	12,647	0	22,984	7	4,911	0	4,918	2,011	2,072	0	4,083	0	0	0	0	431	0	0	431	12,786	19,630	0	32,416	10,936	43,352	32,999	10,353	0
	城陽市	0	0	0	0	1	11,052	0	11,053	0	1,776	0	1,776	0	1,607	0	1,607	0	0	0	0	95	0	95	1	14,530	0	14,531	4,609	19,140	14,531	4,609	0	0
	久御山町	0	0	0	0	1,389	1,430	0	2,819	121	392	0	513	92	201	0	293	0	0	0	0	0	0	0	0	1,602	2,023	0	3,625	3,103	6,728	3,625	3,103	0
	八幡市	0	0	0	0	6,071	4,942	3,012	14,025	1,747	744	0	2,491	205	848	0	1,053	0	0	0	0	0	0	0	0	8,023	6,534	3,012	17,569	580	18,149	14,557	3,592	0
	京田辺市	0	0	0	0	3,420	7,677	3,088	14,185	293	206	4	503	795	525	86	1,406	0	0	0	0	293	0	0	293	4,801	8,408	3,178	16,387	506	16,893	13,303	3,590	0
	井手町	0	0	0	0	444	945	0	1,389	79	138	0	217	114	121	0	235	0	0	0	0	0	0	0	0	637	1,204	0	1,841	342	2,183	1,841	342	0
	宇治田原町	0	0	0	0	826	826	443	2,095	0	368	0	368	22	152	0	174	0	0	0	0	0	0	0	0	848	1,346	443	2,637	42	2,679	2,194	485	0
山城南	木津川市	0	0	0	0	0	11,417	3,241	14,658	0	28	0	28	0	2,495	386	2,881	0	0	0	0	698	0	698	0	14,638	3,627	18,265	1,464	19,729	14,844	4,885	0	
	笠置町	0	0	0	0	0	184	0	184	0	0	0	0	0	87	0	87	0	0	0	0	80	0	80	0	351	0	351	89	440	352	88	0	
	和束町	0	0	0	0	0	572	0	572	0	11	0	11	0	127	0	127	0	0	0	0	272	0	272	0	982	0	982	0	982	893	89	0	
	精華町	0	0	0	0	3,389	2,180	2,116	7,685	0	569	0	569	24	473	0	497	10	0	10	0	390	0	390	3,423	3,612	2,116	9,151	78	9,229	7,113	2,116	0	
	南山城村	0	0	0	0	0	310	0	310	0	0	0	0	0	85	0	85	0	0	0	0	165	0	165	0	560	0	560	42	602	564	38	0	
南丹	亀岡市	0	0	0	0	0	12,461	5,642	18,103	0	1,304	25	1,329	0	1,590	8	1,598	0	24	0	24	0	245	0	245	0	15,624	5,675	21,299	646	21,945	15,886	6,059	0
	南丹市	0	0	0	0	232	2,855	2,488	5,575	63	0	0	63	514	0	6	520	11	0	0	11	44	0	6	50	864	2,855	2,500	6,219	1,169	7,388	4,519	2,869	0
	京丹波町	0	0	0	0	97	1,418	725	2,240	41	0	0	41	303	0	3	306	7	0	0	7	23	0	2	25	471	1,418	730	2,619	296	2,915	2,072	843	0
中丹西	福知山市	0	0	0	0	0	9,013	0	9,013	0	1,818	0	1,818	0	2,040	0	2,040	0	7	0	7	0	129	0	129	0	13,007	0	13,007	8,605	21,612	14,537	7,075	0
中丹東	舞鶴市	0	0	0	0	0	10,472	5,476	15,948	0	432	0	432	4	1,794	0	1,798	0	416	0	416	0	63	0	63	4	13,177	5,476	18,657	4,164	22,821	15,829	6,992	0
	綾部市	0	0	0	0	0	4,887	1,488	6,375	0	380	25	405	0	482	0	482	71	10	0	81	54	0	0	54	125	5,759	1,513	7,397	1,694	9,091	7,376	1,715	0
丹後	宮津市	0	0	0	0	9	3,645	543	4,197	264	723	34	1,021	0	627	0	627	0	15	0	15	0	11	14	25	273	5,021	591	5,885	761	6,646	5,770	876	0
	京丹後市	0	0	0	0	0	9,474	3,119	12,593	0	641	268	909	0	467	153	620	98	19	28	145	0	0	0	0	98	10,601	3,568	14,267	4,813	19,080	11,708	7,372	0
	伊根町	0	0	0	0	0	436	0	436	0	75	0	75	0	62	0	62	0	2	0	2	0	28	0	28	0	603	0	603	62	665	531	134	0
	与謝野町	0	0	0	0	0	3,957	0	3,957	0	600	0	600	0	1,033	0	1,033	0	15	0	15	0	0	0	0	0	5,605	0	5,605	773	6,378	4,970	1,408	0

(7) ごみ収集状況 手数料 生活系ごみ(令和4年度)

保健所名	市町村名	生活系ごみ																									
		通常										直接搬入ごみ															
		混合ごみ	可燃ごみ	不燃ごみ	資源ごみ							その他	粗大ごみ	混合ごみ	可燃ごみ	不燃ごみ	資源ごみ							その他	粗大ごみ		
					紙類	金属類	ガラス類	ペットボトル	製品プラスチック	その他プラスチック類	廃食用油						紙類	金属類	ガラス類	ペットボトル	製品プラスチック	その他プラスチック類	廃食用油				
京都市		有料(従)	-	-	無料	有料(従)	有料(従)	有料(従)	-	-	無料	無料	有料(他)	有料(従)	-	-	無料	-	-	-	-	-	-	-	-	有料(従)	
乙訓	向日市	-	無料	無料	-	無料	無料	無料	-	-	無料	無料	有料(他)	-	有料(従)	有料(従)	-	有料(従)	有料(従)	有料(従)	有料(従)	有料(従)	有料(従)	-	-	有料(従)	
	長岡京市	-	無料	無料	-	無料	無料	無料	-	-	-	-	有料(他)	-	有料(従)	有料(従)	-	有料(従)	有料(従)	有料(従)	有料(従)	有料(従)	有料(従)	-	-	有料(従)	
	大山崎町	-	有料(一定無料)	無料	-	無料	無料	無料	-	-	-	-	有料(他)	-	有料(従)	有料(従)	-	有料(従)	有料(従)	有料(従)	有料(従)	有料(従)	有料(従)	-	-	有料(従)	
山城北	宇治市	-	無料	無料	無料	無料	無料	無料	-	-	無料	-	有料(従)	-	有料(従)	有料(従)	-	-	-	-	-	-	-	-	-	有料(従)	
	城陽市	-	無料	無料	-	無料	無料	無料	無料	無料	無料	-	有料(他)	-	有料(従)	有料(従)	-	-	-	-	-	-	-	-	有料(従)	有料(従)	
	久御山町	-	無料	無料	-	無料	無料	無料	-	-	無料	-	有料(従)	-	有料(従)	有料(従)	有料(従)	有料(従)	有料(従)	有料(従)	有料(従)	有料(従)	-	-	有料(従)	有料(従)	
	八幡市	-	有料(一定無料)	有料(一定無料)	-	無料	無料	無料	-	-	無料	有料(従)	有料(従)	-	有料(従)	有料(従)	-	-	-	-	-	-	-	-	-	有料(従)	有料(従)
	京田辺市	-	無料	無料	無料	無料	無料	無料	-	-	-	無料	有料(他)	-	有料(従)	有料(従)	有料(従)	有料(従)	有料(従)	有料(従)	有料(従)	有料(従)	-	-	有料(従)	有料(従)	
	井手町	-	無料	無料	無料	無料	無料	無料	-	-	無料	無料	無料	-	有料(従)	有料(従)	-	-	-	-	-	-	-	-	-	有料(従)	有料(従)
	宇治田原町	-	無料	無料	-	無料	無料	無料	-	-	無料	-	無料	-	有料(従)	有料(従)	-	-	-	-	-	-	-	-	-	有料(従)	有料(従)
山城南	木津川市	-	有料(従)	-	無料	無料	無料	無料	-	-	無料	-	無料	-	有料(従)	有料(従)	-	有料(他)	有料(他)	有料(他)	-	-	-	有料(他)	-	有料(他)	
	笠置町	-	有料(従)	-	無料	無料	無料	無料	-	有料(従)	-	-	無料	-	有料(従)	-	-	有料(従)	有料(従)	無料	-	有料(従)	-	-	有料(従)	有料(従)	
	和束町	-	無料	無料	-	無料	無料	無料	無料	無料	-	-	無料	-	有料(従)	有料(従)	-	有料(従)	有料(従)	有料(従)	有料(従)	有料(従)	-	-	有料(従)	有料(従)	
	精華町	-	無料	無料	無料	無料	無料	無料	無料	無料	-	無料	-	無料	-	有料(従)	無料	-	無料	無料	無料	無料	無料	-	-	無料	無料
	南山城村	-	有料(従)	-	-	無料	無料	無料	有料(従)	有料(従)	-	無料	無料	-	-	-	-	-	-	-	-	-	-	-	-	有料(従)	有料(従)
南丹	亀岡市	-	有料(従)	有料(従)	-	-	-	無料	-	-	-	-	有料(他)	-	有料(従)	有料(従)	-	無料	無料	無料	-	-	-	-	-	有料(他)	
	南丹市	-	有料(従)	無料	無料	無料	無料	無料	-	-	-	無料	有料(他)	-	有料(従)	有料(従)	無料	有料(一定無料)	有料(一定無料)	有料(一定無料)	有料(一定無料)	有料(一定無料)	有料(一定無料)	有料(一定無料)	有料(一定無料)	有料(一定無料)	有料(一定無料)
	京丹波町	-	有料(従)	無料	無料	無料	無料	無料	-	-	-	無料	有料(他)	-	有料(従)	有料(従)	無料	有料(一定無料)	有料(一定無料)	有料(一定無料)	有料(一定無料)	有料(一定無料)	有料(一定無料)	有料(一定無料)	有料(一定無料)	有料(一定無料)	有料(一定無料)
中丹西	福知山市	-	有料(従)	有料(従)	無料	-	無料	無料	-	-	-	無料	有料(少定・多従)	-	有料(従)	有料(従)	無料	有料(従)	無料	無料	-	-	-	-	-	有料(従)	有料(従)
中丹東	舞鶴市	-	有料(従)	有料(従)	無料	無料	無料	有料(従)	-	-	-	無料	有料(他)	-	有料(従)	有料(他)	無料	有料(他)	有料(他)	有料(他)	-	-	-	-	-	有料(他)	有料(他)
	綾部市	-	有料(従)	有料(従)	-	無料	無料	無料	-	-	-	無料	有料(従)	-	有料(従)	有料(従)	無料	無料	無料	無料	-	-	-	-	-	無料	有料(従)
丹後	宮津市	-	有料(従)	有料(従)	無料	無料	無料	無料	-	-	-	無料	有料(他)	-	有料(従)	有料(従)	有料(少定・多従)	有料(少定・多従)	有料(少定・多従)	有料(少定・多従)	有料(少定・多従)	有料(少定・多従)	有料(少定・多従)	有料(少定・多従)	有料(少定・多従)	有料(少定・多従)	有料(少定・多従)
	京丹後市	-	有料(従)	有料(従)	-	無料	無料	無料	-	-	-	無料	有料(他)	-	有料(従)	有料(従)	-	有料(従)	有料(従)	有料(従)	有料(従)	有料(従)	-	-	-	有料(従)	有料(従)
	伊根町	-	無料	無料	-	無料	無料	無料	無料	無料	-	無料	無料	-	-	無料	無料	-	無料	-	-	-	-	-	-	無料	無料
	与謝野町	-	無料	無料	無料	無料	無料	無料	-	-	-	-	-	-	有料	有料	有料(少定・多従)	有料(少定・多従)	有料(少定・多従)	有料(少定・多従)	有料(少定・多従)	有料(少定・多従)	有料(少定・多従)	有料(少定・多従)	有料(少定・多従)	有料(少定・多従)	有料(少定・多従)

(注) ・ 括弧内、(従)は従量制、(定)は定額制、(一定無料)は一定量無料制、(少定・多従)は少量の場合は定額制、多量の場合は従量制、(他)はその他

・ 紙類は紙パックと紙製容器包装を除く、プラスチック類は白色トレイと容器包装プラスチックを除く

(8) ごみ収集状況 手数料 事業系ごみ(令和4年度)

保健所名	市町村名	事業系ごみ																									
		通常										直接搬入ごみ															
		混合ごみ	可燃ごみ	不燃ごみ	資源ごみ						その他	粗大ごみ	混合ごみ	可燃ごみ	不燃ごみ	資源ごみ					その他	粗大ごみ					
					紙類	金属類	ガラス類	ペット	プラスチック	その他プラスチック類						廃食用油	紙類	金属類	ガラス類	ペット			プラスチック	その他プラスチック類	廃食用油		
京都市		-	有料(従)	-	-	-	-	-	-	-	-	-	-	-	-	-	-	-	-	-	-	-	-	-	-	有料(従)	
乙訓	向日市	-	有料(従)	-	-	-	-	-	-	-	-	-	有料(従)	-	有料(従)	-	-	-	-	-	-	-	-	-	-	-	有料(従)
	長岡京市	-	有料(従)	-	-	-	-	-	-	-	-	-	有料(従)	-	有料(従)	-	-	-	-	-	-	-	-	-	-	-	有料(従)
	大山崎町	-	有料(従)	-	-	-	-	-	-	-	-	-	有料(従)	-	有料(従)	-	-	-	-	-	-	-	-	-	-	-	有料(従)
山城北	宇治市	-	有料(他)	有料(他)	-	-	-	-	-	-	-	-	-	-	有料(従)	有料(従)	-	-	-	-	-	-	-	-	-	-	-
	城陽市	-	-	-	-	-	-	-	-	-	-	-	-	-	有料(従)	有料(従)	-	-	-	-	-	-	-	-	-	-	-
	久御山町	-	-	-	-	-	-	-	-	-	-	-	-	-	有料(従)	-	-	-	-	-	-	-	-	-	-	-	-
	八幡市	-	有料(従)	-	-	-	-	-	-	-	-	-	-	-	有料(従)	-	-	-	-	-	-	-	-	-	-	-	-
	京田辺市	-	有料(従)	有料(従)	-	-	-	-	-	-	-	-	-	-	有料(従)	有料(従)	-	-	-	-	-	-	-	-	-	有料(他)	有料(他)
	井手町	-	-	-	-	-	-	-	-	-	-	-	-	-	有料(従)	有料(従)	-	-	-	-	-	-	-	-	-	-	有料(従)
	宇治田原町	-	-	-	-	-	-	-	-	-	-	-	-	-	有料(従)	有料(従)	-	-	-	-	-	-	-	-	-	-	-
山城南	木津川市	-	有料(他)	-	-	-	-	-	-	-	-	-	-	-	有料(従)	-	-	-	-	-	-	-	-	-	-	-	-
	笠置町	-	有料(従)	-	-	-	-	-	-	-	-	-	有料(従)	-	-	-	有料(従)	有料(従)	有料(従)	-	有料(従)	-	-	-	有料(従)	有料(従)	
	和束町	-	有料(従)	有料(従)	-	-	-	-	-	-	-	-	有料(従)	-	有料(従)	有料(従)	-	有料(従)	有料(従)	有料(従)	有料(従)	-	-	-	有料(従)	有料(従)	
	精華町	-	有料(従)	-	-	-	-	-	-	-	-	-	-	-	有料(従)	-	-	-	-	-	-	-	-	-	-	-	-
	南山城村	-	有料(従)	-	-	-	-	-	-	-	-	-	有料(従)	-	-	-	-	有料(従)	有料(従)	有料(従)	-	-	-	-	-	-	有料(従)
南丹	亀岡市	-	有料(従)	-	-	-	-	-	-	-	-	-	-	有料(従)	-	-	無料	無料	無料	-	-	-	-	-	-	-	有料(他)
	南丹市	-	有料(従)	-	無料	-	-	-	-	-	-	-	-	有料(従)	-	無料	-	-	-	-	-	-	-	-	有料(従)	-	
	京丹波町	-	有料(従)	-	無料	-	-	-	-	-	-	-	-	有料(従)	-	無料	-	-	-	-	-	-	-	-	有料(従)	-	
中丹西	福知山市	-	有料(従)	有料(従)	-	有料(従)	有料(従)	-	-	-	-	-	有料(従)	-	有料(従)	有料(従)	-	有料(従)	有料(従)	-	-	-	-	-	-	-	有料(従)
中丹東	舞鶴市	-	有料(従)	-	-	-	-	-	-	-	-	-	-	有料(従)	-	-	-	-	-	-	-	-	-	-	-	-	-
	綾部市	-	有料(従)	有料(従)	有料(従)	無料	無料	無料	-	-	-	-	有料(従)	-	有料(従)	有料(従)	無料	無料	無料	-	-	-	-	-	-	有料(従)	-
丹後	宮津市	-	有料(従)	有料(従)	無料	無料	無料	無料	-	-	-	-	無料	有料(他)	-	有料(従)	有料(従)	有料(従)	有料(従)	有料(従)	有料(多従)	有料(多従)	有料(多従)	有料(多従)	有料(多従)	有料(多従)	有料(他)
	京丹後市	-	有料(従)	有料(従)	-	有料(従)	有料(従)	有料(従)	-	-	-	-	有料(従)	有料(従)	-	有料(従)	有料(従)	有料(従)	-	-	-	-	-	-	-	-	有料(従)
	伊根町	-	無料	無料	-	無料	無料	無料	無料	-	-	-	無料	無料	-	無料	-	無料	-	-	-	-	-	-	-	無料	無料
	与謝野町	-	無料	無料	無料	無料	無料	無料	-	-	-	-	-	-	有料	有料	有料	有料	有料	-	-	-	-	-	-	有料	有料

- (注) ・ 括弧内、(従)は従量制、(定)は定額制、(一定無料)は一定量無料制、(少定・多従)は少量の場合は定額制、多量の場合は従量制、(他)はその他
- ・ 紙類は紙パックと紙製容器包装を除く、プラスチック類は白色トレイと容器包装プラスチックを除く

(9) ごみ処理状況（令和4年度）（焼却施設、中間処理施設、最終処分場）

（単位：t/年）

保健所名	市町村名	焼却施設						焼却以外の中間処理施設							最終処分場						直接資源化量			
		直接焼却	中間処理施設からの搬入量				合計	粗大ごみ処理施設	飼料化施設	堆肥化施設	メタン化施設	ごみ燃料化施設	その他の資源化等を行う施設	その他の施設	合計	直接埋立	焼却施設から	焼却以外の中間処理施設から				合計		
			粗大ごみ処理施設	資源化等を行う施設	その他の施設	合計												粗大ごみ処理施設	資源化等を行う施設	ごみ燃料化施設			その他の施設	合計
京都府合計		540,177	30,276	14,239	0	44,515	584,692	39,795	0	386	19,279	7,633	55,213	1,589	123,895	7,756	75,347	5,119	3,975	132	934	10,160	93,263	4,517
京都市		310,904	22,060	10,167	0	32,227	343,131	23,089	0	0	19,279	120	25,235	0	67,723	1,096	44,920	0	277	0	0	277	46,293	823
京都市除く市町村計		229,273	8,216	4,072	0	12,288	241,561	16,706	0	386	0	7,513	29,978	1,589	56,172	6,660	30,427	5,119	3,698	132	934	9,883	46,970	3,694
乙訓	向日市	11,777	444	59	0	503	12,280	563	0	0	0	0	695	0	1,258	87	1,858	32	45	0	0	77	2,022	13
	長岡京市	17,403	1,032	177	0	1,209	18,612	1,301	0	0	0	0	1,577	0	2,878	33	2,811	72	81	0	0	153	2,997	166
	大山崎町	3,125	205	23	0	228	3,353	260	0	0	0	0	255	0	515	3	506	14	17	0	0	31	540	5
山城北	宇治市	32,806	2,800	811	0	3,611	36,417	5,579	0	0	0	0	3,977	0	9,556	402	4,104	2,355	123	0	0	2,478	6,984	588
	城陽市	15,133	1,046	343	0	1,389	16,522	2,091	0	0	0	0	1,619	0	3,710	91	1,998	885	46	0	0	931	3,020	206
	久御山町	5,801	255	58	0	313	6,114	504	0	0	0	0	300	0	804	28	697	212	8	0	0	220	945	95
	八幡市	14,218	1,215	216	0	1,431	15,649	2,402	0	0	0	0	1,079	0	3,481	323	1,866	1,007	34	0	0	1,041	3,230	127
	京田辺市	14,256	0	1,012	0	1,012	15,268	0	0	0	0	0	2,381	0	2,381	264	1,771	0	0	0	0	0	2,035	402
	井手町	1,624	152	26	0	178	1,802	304	0	0	0	0	139	0	443	19	222	128	5	0	0	133	374	98
宇治田原町	2,095	197	36	0	233	2,328	387	0	0	0	0	178	0	565	7	285	161	6	0	0	167	459	12	
山城南	木津川市	15,953	0	842	0	842	16,795	0	0	386	0	2	3,216	0	3,604	28	1,943	0	267	0	0	267	2,238	144
	笠置町	231	22	0	0	22	253	122	0	0	0	0	41	0	163	0	67	11	22	0	0	33	100	46
	和束町	572	0	0	0	0	572	272	0	0	0	0	138	0	410	0	115	27	67	0	0	94	209	0
	精華町	7,685	199	0	0	199	7,884	1,181	0	0	0	329	0	0	1,510	0	930	139	0	0	0	139	1,069	34
	南山城村	348	30	0	0	30	378	169	0	0	0	0	85	0	254	0	69	30	26	0	0	56	125	0
南丹	亀岡市	18,580	287	0	0	287	18,867	361	0	0	0	0	1,610	0	1,971	1,417	2,368	0	0	0	0	0	3,785	0
	南丹市	6,083	0	0	0	0	6,083	91	0	0	0	341	790	0	1,222	83	537	0	0	0	0	0	620	0
	京丹波町	2,338	0	0	0	0	2,338	37	0	0	0	130	363	0	530	47	216	0	0	0	0	0	263	0
中丹西	福知山市	16,253	332	0	0	332	16,585	332	0	0	0	0	3,757	803	4,892	5	2,012	0	1,862	0	803	2,665	4,682	462
中丹東	舞鶴市	18,469	0	469	0	469	18,938	0	0	0	0	0	4,025	0	4,025	357	2,189	0	906	0	0	906	3,452	0
	綾部市	0	0	0	0	0	0	0	0	0	0	6,711	486	0	7,197	1,080	0	0	132	0	132	1,212	241	
丹後	宮津市	4,748	0	0	0	0	4,748	0	0	0	0	0	1,617	0	1,617	281	495	0	183	0	0	183	959	0
	京丹後市	14,893	0	0	0	0	14,893	637	0	0	0	0	735	0	1,372	2,105	2,671	0	0	0	0	0	4,776	710
	伊根町	436	0	0	0	0	436	0	0	0	0	0	227	0	227	0	54	0	0	0	0	54	0	
	与謝野町	4,446	0	0	0	0	4,446	113	0	0	0	0	688	786	1,587	0	643	46	0	0	131	177	820	345

(10) ごみの資源化の状況(令和4年度)

(単位:t/年)

保健所名	市町村名	直接資源化															施設処理に伴う資源化																						合計(直接資源化+施設処理に伴う資源化)						集団回収量					合計 (直接資源化+施設処理に伴う資源化+集団回収)	
		紙類	金属類	ガラス類	ペットボトル	プラスチック類	布類	その他	合計	焼却施設				粗大ごみ処理施設				堆肥化施設		飼料化施設		メタン化施設		燃料化施設						その他資源化等を行う施設						紙類	金属類	ガラス類	ペットボトル	プラスチック類	布類	その他	合計	紙類	金属類	ガラス類	ペットボトル	布類	その他		合計
										紙類	金属類	その他	合計	金属類	ガラス類	その他	合計	堆肥化施設	飼料化施設	メタン化施設	プラスチック類	廃食用油	固形燃料	その他	合計	紙類	金属類	ガラス類	ペットボトル	プラスチック類	布類	その他	合計	紙類	金属類																
京都府合計		1,580	263	39	0	404	213	2,018	4,517	0	1,107	0	1,107	2,391	122	452	849	3,814	386	0	5,028	0	122	3,818	471	4,411	1,674	5,408	9,905	5,501	17,458	13	879	40,838	55,584	3,254	9,169	10,066	5,573	18,242	226	13,571	60,101	42,704	323	172	2,599	96	45,884	105,995	
京都市		41	0	39	0	0	743	820	0	1,106	0	1,106	1,029	0	0	0	1,029	0	0	5,028	0	120	0	0	120	0	2,592	5,150	3,002	9,855	0	0	20,599	27,882	41	4,727	5,189	3,002	9,855	0	5,891	28,705	19,366	125	168	1,180	66	20,905	49,610		
京都市除く市町村計		1,539	263	0	0	404	213	1,275	3,694	0	1	0	1	1,362	122	452	849	2,785	386	0	0	0	2	3,818	471	4,291	1,674	2,816	4,755	2,499	7,603	13	879	20,239	27,702	3,213	4,442	4,877	2,571	8,387	226	7,680	31,396	23,338	198	4	1,419	30	24,988	56,385	
乙訓	向日市	0	0	0	0	0	13	13	0	0	0	0	87	0	0	0	87	0	0	0	0	0	0	0	0	0	79	216	102	194	0	0	591	678	0	166	216	102	194	0	13	691	0	0	0	0	0	0	691		
	長岡京市	125	0	0	0	0	17	24	166	0	0	0	0	196	0	0	1	197	0	0	0	0	0	0	0	0	137	399	177	606	0	0	1,319	1,516	125	333	399	177	606	17	25	1,682	1,610	0	0	69	0	1,679	3,361		
	大山崎町	0	0	0	0	0	0	5	5	0	0	0	0	41	0	0	0	41	0	0	0	0	0	0	0	0	0	31	75	32	77	0	0	215	256	0	72	75	32	77	0	5	281	0	0	0	0	0	0	281	
山城北	宇治市	220	0	0	0	2	17	349	588	0	0	0	0	424	0	0	0	424	0	0	0	0	0	0	0	13	295	512	521	1,293	0	126	2,760	3,184	233	719	512	521	1,295	17	475	3,772	5,785	0	0	491	0	6,276	10,048		
	城陽市	0	0	0	0	0	0	206	206	0	1	0	1	160	0	0	0	160	0	0	0	0	0	0	0	21	115	293	199	548	0	54	1,230	1,391	21	276	293	199	548	0	260	1,597	2,235	0	0	131	0	2,366	3,963		
	久御山町	0	0	0	0	0	0	95	95	0	0	0	0	37	0	0	0	37	0	0	0	0	0	0	0	3	28	54	51	90	0	8	234	271	3	65	54	51	90	0	103	368	0	0	0	0	0	0	368		
	八幡市	0	0	0	0	0	127	127	0	0	0	0	0	180	0	0	0	180	0	0	0	0	0	0	0	22	85	220	154	311	0	37	829	1,008	22	265	220	154	311	0	164	1,138	1,366	0	0	113	0	1,479	2,616		
	京田辺市	0	0	0	0	402	0	0	402	0	0	0	0	0	0	0	0	0	0	0	0	0	0	0	0	298	264	393	145	0	0	124	1,224	1,224	298	264	393	145	402	0	124	1,628	1,467	47	0	94	0	1,608	3,234		
	井手町	96	0	0	0	0	2	98	0	0	0	0	24	0	0	0	24	0	0	0	0	0	0	0	0	13	32	24	37	0	2	108	132	96	37	32	24	37	0	4	230	0	0	0	0	0	0	230			
	宇治田原町	0	0	0	0	0	12	12	0	0	0	0	29	0	0	0	29	0	0	0	0	0	0	0	0	1	16	36	23	56	0	4	136	165	1	45	36	23	56	0	16	177	311	3	0	21	0	335	512		
山城南	木津川市	133	0	0	0	0	11	0	144	0	0	0	0	0	0	0	0	0	386	0	0	0	2	0	0	2	19	370	310	226	695	0	31	1,651	2,038	152	370	310	226	695	11	419	2,183	1,807	0	0	167	0	1,974	4,157	
	笠置町	46	0	0	0	0	0	0	46	0	0	0	0	0	0	0	0	0	0	0	0	0	0	0	0	0	8	2	9	0	0	19	19	46	0	8	2	9	0	0	65	0	0	0	0	0	0	65			
	和束町	0	0	0	0	0	0	0	0	0	0	0	0	0	0	0	0	0	0	0	0	0	0	0	0	11	21	9	30	0	0	71	71	0	11	21	9	30	0	0	71	0	0	0	0	0	0	0	71		
	精華町	23	0	0	0	0	1	10	34	0	0	0	0	184	122	452	0	758	0	0	0	0	0	0	329	0	329	0	0	0	0	0	0	1,087	23	184	122	72	380	1	339	1,121	1,107	14	0	109	0	1,230	2,351		
	南山城村	0	0	0	0	0	0	0	0	0	0	0	0	15	15	0	15	0	0	0	0	0	0	0	0	7	21	4	19	0	0	51	66	0	7	21	4	19	0	15	66	0	0	0	0	0	0	66			
南丹	亀岡市	0	0	0	0	0	0	0	0	0	0	0	0	0	0	0	0	0	0	0	0	0	0	0	0	190	444	136	762	0	22	1,554	1,622	0	190	444	136	762	0	90	1,622	1,713	0	0	81	0	1,794	3,416			
	南丹市	0	0	0	0	0	0	0	0	0	0	0	0	0	0	91	91	0	0	0	0	0	0	0	341	341	89	116	137	34	367	5	12	760	1,192	89	116	137	34	367	5	444	1,192	302	0	0	29	0	331	1,523	
	京丹波町	0	0	0	0	0	0	0	0	0	0	0	0	0	0	37	37	0	0	0	0	0	0	0	130	130	53	65	68	24	145	1	7	363	530	53	65	68	24	145	1	174	530	119	0	0	1	0	120	650	
中丹西	福知山市	462	0	0	0	0	0	462	0	0	0	0	0	0	0	0	0	0	0	0	0	0	0	63	343	365	190	779	2	153	1,895	1,895	525	343	365	190	779	2	153	2,357	1,132	70	2	71	22	1,297	3,654				
中丹東	舞鶴市	0	0	0	0	0	0	0	0	0	0	0	0	0	0	0	0	0	0	0	0	0	0	0	924	440	385	144	573	0	184	2,650	2,650	924	440	385	144	573	0	184	2,650	587	31	0	0	0	618	3,268			
	綾部市	65	9	0	0	0	167	0	241	0	0	0	0	0	0	0	0	0	0	0	0	0	0	3,489	0	3,489	0	35	183	48	1	0	4	271	3,760	65	44	183	48	1	167	3,493	4,001	859	0	0	24	0	883	4,884	
丹後	宮津市	0	0	0	0	0	0	0	0	0	0	0	0	0	0	0	0	0	0	0	0	0	0	0	83	81	133	63	342	5	111	818	818	83	81	133	63	342	5	111	818	651	2	0	9	0	662	1,480			
	京丹後市	24	254	0	0	0	432	710	0	0	0	0	0	0	0	637	637	0	0	0	0	0	0	0	39	316	122	258	0	0	735	1,372	24	293	316	122	258	0	1,069	2,082	1,982	0	0	0	0	1,982	4,044				
	伊根町	0	0	0	0	0	0	0	0	0	0	0	0	0	0	0	0	0	0	0	0	0	0	8	8	17	7	27	0	0	67	67	8	8	17	7	27	0	0	67	23	23	0	3	0	49	116				
	与謝野町	345	0	0	0	0	0	345	0	0	0	0	0	0	0	0	0	0	0	0	0	0	0	0	77	48	117	62	384	0	0	688	688	422	48	117	62	384	0	0	1,033	302	8	2	6	8	328	1,359			

(11) 収集運搬機材整備状況(ごみ) (令和4年度)

(単位:台, t)

保健所名	市町村等名	市町村・事務組合直営分						委託業者分						許可業者分						合計					
		収集車		運搬車		計		収集車		運搬車		計		収集車		運搬車		計		収集車		運搬車		計	
		台数	積載量	台数	積載量	台数	積載量	台数	積載量	台数	積載量	台数	積載量	台数	積載量	台数	積載量	台数	積載量	台数	積載量	台数	積載量	台数	積載量
	京都府合計	433	675	39	102	472	777	501	1,101	46	215	547	1,316	881	3,074	79	198	960	3,272	1,815	4,850	164	515	1,979	5,365
	京都市	280	354	0	0	280	354	128	256	0	0	128	256	191	499	0	0	191	499	599	1,109	0	0	599	1,109
	京都市除く市町村・組合計	153	321	39	102	192	423	373	845	46	215	419	1,060	690	2,575	79	198	769	2,773	1,216	3,741	164	515	1,380	4,256
乙訓	向日市	6	12	0	0	6	12	16	35	0	0	16	35	24	60	0	0	24	60	46	107	0	0	46	107
	長岡京市	13	23	0	0	13	23	37	88	0	0	37	88	19	44	5	13	24	57	69	155	5	13	74	168
	大山崎町	5	10	0	0	5	10	4	8	0	0	4	8	2	4	0	0	2	4	11	22	0	0	11	22
山城北	宇治市	38	66	0	0	38	66	31	51	0	0	31	51	53	128	0	0	53	128	122	245	0	0	122	245
	城陽市	3	6	2	1	5	7	26	55	0	0	26	55	0	0	0	0	0	0	29	61	2	1	31	62
	久御山町	5	14	2	4	7	18	4	8	0	0	4	8	32	75	53	143	85	218	41	97	55	147	96	244
	八幡市	23	67	4	5	27	72	10	25	0	0	10	25	0	0	0	0	0	0	33	92	4	5	37	97
	京田辺市	16	28	6	16	22	44	20	43	0	0	20	43	57	134	0	0	57	134	93	205	6	16	99	221
	井手町	1	2	2	2	3	4	0	0	0	0	0	0	0	0	0	0	0	0	1	2	2	2	3	4
宇治田原町	1	2	2	2	3	4	4	8	1	2	5	10	15	35	14	29	29	64	20	45	17	33	37	78	
山城南	木津川市	0	0	0	0	0	0	55	97	1	9	56	106	0	0	0	0	0	0	55	97	1	9	56	106
	笠置町	0	0	0	0	0	0	0	0	0	0	0	0	0	0	0	0	0	0	0	0	0	0	0	0
	和束町	0	0	0	0	0	0	9	18	0	0	9	18	0	0	0	0	0	0	9	18	0	0	9	18
	精華町	6	12	0	0	6	12	19	37	1	10	20	47	0	0	0	0	0	0	25	49	1	10	26	59
	南山城村	0	0	0	0	0	0	0	0	0	0	0	0	0	0	0	0	0	0	0	0	0	0	0	0
南丹	亀岡市	0	0	0	0	0	0	27	55	0	0	27	55	57	203	0	0	57	203	84	258	0	0	84	258
	南丹市	0	0	0	0	0	0	0	0	0	0	0	0	0	0	0	0	0	0	0	0	0	0	0	0
	京丹波町	0	0	0	0	0	0	0	0	0	0	0	0	0	0	0	0	0	0	0	0	0	0	0	0
中丹西	福知山市	0	0	0	0	0	0	17	61	9	26	26	87	0	0	0	0	0	0	17	61	9	26	26	87
中丹東	舞鶴市	0	0	4	14	4	14	10	38	0	0	10	38	39	127	0	0	39	127	49	165	4	14	53	179
	綾部市	1	2	7	12	8	14	12	35	0	0	12	35	0	0	0	0	0	0	13	37	7	12	20	49
丹後	宮津市	0	0	2	7	2	7	8	14	9	15	17	29	1	2	7	13	8	15	9	16	18	35	27	51
	京丹後市	0	0	0	0	0	0	38	84	0	0	38	84	72	139	0	0	72	139	110	223	0	0	110	223
	伊根町	3	9	0	0	3	9	0	0	0	0	0	0	0	0	0	0	0	0	3	9	0	0	3	9
	与謝野町	0	0	0	0	0	0	14	32	3	12	17	44	0	0	0	0	0	0	14	32	3	12	17	44
乙訓環境衛生組合	0	0	0	0	0	0	0	0	0	0	0	0	0	0	0	0	0	0	0	0	0	0	0	0	
城南衛生管理組合	0	0	8	39	8	39	0	0	16	139	16	139	0	0	0	0	0	0	0	0	24	178	24	178	
木津川市精華町環境施設組合	0	0	0	0	0	0	4	32	0	0	4	32	219	1,299	0	0	219	1,299	223	1,331	0	0	223	1,331	
相楽東部広域連合	0	0	0	0	0	0	0	0	6	2	6	2	0	0	0	0	0	0	0	0	6	2	6	2	
相楽部広域事務組合	0	0	0	0	0	0	0	0	0	0	0	0	0	0	0	0	0	0	0	0	0	0	0	0	
船井郡衛生管理組合	27	54	0	0	27	54	4	13	0	0	4	13	68	250	0	0	68	250	99	317	0	0	99	317	
宮津与謝環境組合	5	14	0	0	5	14	4	8	0	0	4	8	32	75	0	0	32	75	41	97	0	0	41	97	

2. し尿編

(1) し尿処理総括表（令和4年度）

保健所名	市町村名	計画処理区域内人口 (人)	水洗化人口	公共下水道人口	コミュニティ プラント人口	浄化槽人口	合併人口	非水洗化人口	計画収集人口	自家処理人口	し尿・浄化槽汚泥 総排出量 (kL/年)	計画処理量	し尿処理施設	下水道投入	農地還元	その他	自家処理量
京都府合計		2,565,281	2,496,488	2,380,435	90	115,963	79,800	68,793	67,919	874	179,823	178,584	115,392	63,192	0	0	1,239
京都市		1,448,964	1,444,209	1,436,108	0	8,101	4,918	4,755	4,755	0	14,010	14,010	0	14,010	0	0	0
京都市除く市町村計		1,116,317	1,052,279	944,327	90	107,862	74,882	64,038	63,164	874	165,813	164,574	115,392	49,182	0	0	1,239
乙訓	向日市	56,889	56,805	56,382	0	423	19	84	84	0	290	290	0	290	0	0	0
	長岡京市	81,731	81,618	81,115	0	503	41	113	113	0	601	601	0	601	0	0	0
	大山崎町	16,613	16,590	16,559	0	31	0	23	23	0	288	288	0	288	0	0	0
山城北	宇治市	182,488	179,604	157,767	0	21,837	10,149	2,894	2,882	2	16,335	16,333	0	16,333	0	0	2
	城陽市	74,729	73,694	70,698	0	2,996	894	1,035	1,035	0	4,658	4,658	0	4,658	0	0	0
	久御山町	15,521	15,197	14,506	0	691	133	324	321	3	1,465	1,459	0	1,459	0	0	6
	八幡市	69,660	69,264	68,939	0	325	97	396	396	0	2,119	2,119	0	2,119	0	0	0
	京田辺市	71,194	69,821	68,663	0	1,158	579	1,373	1,373	0	2,152	2,152	0	2,152	0	0	0
	井手町	7,023	6,886	6,225	0	461	160	337	337	0	669	669	0	669	0	0	0
	宇治田原町	8,899	8,097	6,383	0	1,714	1,001	802	802	0	3,577	3,577	0	3,577	0	0	0
山城南	木津川市	80,062	77,027	71,072	0	5,955	4,395	3,035	3,021	14	6,860	6,850	6,850	0	0	0	10
	笠置町	1,170	698	0	0	698	487	472	469	3	1,373	1,368	1,368	0	0	0	5
	和束町	3,615	3,177	2,218	0	959	959	438	438	0	1,796	1,796	1,796	0	0	0	0
	精華町	36,864	36,214	35,503	0	711	144	650	641	9	1,055	1,053	1,053	0	0	0	2
	南山城村	2,522	1,911	0	0	1,911	1,708	611	611	0	1,780	1,780	1,780	0	0	0	0
南丹	亀岡市	87,115	82,060	73,022	0	9,038	9,038	5,055	5,055	0	8,571	8,571	8,571	0	0	0	0
	南丹市	30,629	27,956	20,854	0	7,102	7,102	2,673	2,673	0	7,625	7,625	7,625	0	0	0	0
	京丹波町	13,385	11,860	3,824	0	8,036	8,036	1,525	1,525	0	7,999	7,999	7,999	0	0	0	0
中丹西	福知山市	76,216	73,454	63,681	0	9,773	9,596	2,762	2,762	0	10,345	10,345	0	10,345	0	0	0
中丹東	舞鶴市	77,222	71,778	66,801	0	4,977	4,497	5,444	4,905	539	14,623	13,719	13,719	0	0	0	904
	綾部市	32,041	24,882	14,410	90	10,382	4,612	7,159	7,143	16	21,720	21,706	21,706	0	0	0	14
丹後	宮津市	16,554	12,285	10,291	0	1,994	1,816	4,269	4,269	0	9,736	9,736	9,736	0	0	0	0
	京丹後市	52,187	33,841	18,510	0	15,331	8,626	18,346	18,081	265	33,511	33,246	26,555	6,691	0	0	265
	伊根町	1,969	1,408	1,089	0	319	318	561	550	11	1,336	1,320	1,320	0	0	0	16
	与謝野町	20,019	16,352	15,815	0	537	475	3,667	3,655	12	5,329	5,314	5,314	0	0	0	15

注 浄化槽人口には、農業集落・漁業集落・林業集落・簡易排水施設等を経て放流するものを含むものと、それら集落排水等は合併浄化槽とみなした。

(2) し尿処理状況(水洗化人口及び収集量)(令和4年度)

保健所名	市町村名	管内総人口 (人)	水洗化人口				非水洗化人口				収集形態別収集量												くみ取りし尿の 手数料			
			公共下水道人口 (人)	コミュニティ・プラント人口 (人)	浄化槽人口 (人)	合併浄化槽人口 (人)	合計 (人)	水洗化率 (%)	計画収集人口 (人)	計画収集率 (%)	自家処理人口 (人)	計 (人)	し尿				浄化槽汚泥				合計					
													直営 (kL/年)	委託 (kL/年)	許可 (kL/年)	合計 (kL/年)	直営 (kL/年)	委託 (kL/年)	許可 (kL/年)	合計 (kL/年)	直営 (kL/年)	委託 (kL/年)		許可 (kL/年)	合計 (kL/年)	
京都府合計		2,565,281	2,380,435	90	115,963	79,800	2,496,488	97.3	67,919	2.7	874	68,793	13,761	56,185	7,598	21,359	0	44,401	56,639	56,639	13,761	100,586	64,237	77,998		
京都市		1,448,964	1,436,108	0	8,101	4,918	1,444,209	99.7	4,755	0.3	0	4,755	928	5,654	0	928	0	0	7,428	7,428	928	5,654	7,428	8,356	有料(従)	
京都市除く市町村計		1,116,317	944,327	90	107,862	74,882	1,052,279	94.3	63,164	5.7	874	64,038	12,833	50,531	7,598	20,431	0	44,401	49,211	49,211	12,833	94,932	56,809	69,642		
乙訓	向日市	56,889	56,382	0	423	19	56,805	99.9	84	0.1	0	84	161	0	0	161	0	0	129	129	161	0	129	290	有料(定)	
	長岡京市	81,731	81,115	0	503	41	81,618	99.9	113	0.1	0	113	0	250	0	0	0	0	351	351	0	250	351	351	有料(定)	
	大山崎町	16,613	16,559	0	31	0	16,590	99.9	23	0.1	0	23	0	169	0	0	0	0	119	119	0	169	119	119	有料(従)	
山城北	宇治市	182,488	157,767	0	21,837	10,149	179,604	98.4	2,882	1.6	2	2,884	0	4,178	0	0	0	0	12,155	12,155	0	4,178	12,155	12,155	有料(定)	
	城陽市	74,729	70,698	0	2,996	894	73,694	98.6	1,035	1.4	0	1,035	0	2,031	0	0	0	0	2,627	2,627	0	2,031	2,627	2,627	有料(定)	
	久御山町	15,521	14,506	0	691	133	15,197	97.9	321	2.1	3	324	0	637	0	0	0	0	822	822	0	637	822	822	有料(定)	
	八幡市	69,660	68,939	0	325	97	69,264	99.4	396	0.6	0	396	0	826	0	0	0	0	1,293	1,293	0	826	1,293	1,293	有料(定)	
	京田辺市	71,194	68,663	0	1,158	579	69,821	98.1	1,373	1.9	0	1,373	0	1,131	0	0	0	0	1,021	1,021	0	1,131	1,021	1,021	有料(従)	
	井手町	7,023	6,225	0	461	160	6,686	95.2	337	4.8	0	337	0	420	0	0	0	0	0	249	249	0	420	249	249	有料(定)
	宇治田原町	8,899	6,383	0	1,714	1,001	8,097	91.0	802	9.0	0	802	0	1,504	0	0	0	0	0	2,073	2,073	0	1,504	2,073	2,073	有料(定)
山城南	木津川市	80,062	71,072	0	5,955	4,395	77,027	96.2	3,021	3.8	14	3,035	0	2,253	0	0	0	0	4,597	4,597	0	2,253	4,597	4,597	有料(従)	
	笠置町	1,170	0	0	698	487	698	59.7	469	40.3	3	472	0	728	0	0	0	0	640	0	0	1,368	0	0	有料(従)	
	和束町	3,615	2,218	0	959	959	3,177	87.9	438	12.1	0	438	0	689	0	0	0	0	1,107	0	0	1,796	0	0	有料(従)	
	精華町	36,864	35,503	0	711	144	36,214	98.2	641	1.8	9	650	0	487	0	0	0	0	566	566	0	487	566	566	有料(従)	
	南山城村	2,522	0	0	1,911	1,708	1,911	75.8	611	24.2	0	611	0	449	0	0	0	0	1,331	1,331	0	449	1,331	1,331	有料(従)	
南丹	亀岡市	87,115	73,022	0	9,038	9,038	82,060	94.2	5,055	5.8	0	5,055	0	4,562	0	0	0	0	4,009	4,009	0	4,562	4,009	4,009	有料(従)	
	南丹市	30,629	20,854	0	7,102	7,102	27,956	91.3	2,673	8.7	0	2,673	0	1,592	0	0	0	0	4,022	2,011	2,011	0	5,614	2,011	2,011	有料(従)
	京丹波町	13,385	3,824	0	8,036	8,036	11,860	88.6	1,525	11.4	0	1,525	0	1,005	0	0	0	0	2,331	4,663	4,663	0	3,336	4,663	4,663	有料(従)
中丹西	福知山市	76,216	63,681	0	9,773	9,596	73,454	96.4	2,762	3.6	0	2,762	0	1,922	0	0	0	0	8,423	0	0	0	10,345	0	0	有料(従)
中丹東	舞鶴市	77,222	66,801	0	4,977	4,497	71,778	93.0	4,905	7.0	539	5,444	0	0	7,598	7,598	0	0	6,121	6,121	0	0	13,719	13,719	-	
	綾部市	32,041	14,410	90	10,382	4,612	24,882	77.7	7,143	22.3	16	7,159	0	6,004	0	0	0	0	15,702	0	0	0	21,706	0	0	有料(従)
丹後	宮津市	16,554	10,291	0	1,994	1,816	12,285	74.2	4,269	25.8	0	4,269	0	5,947	0	0	0	0	3,789	3,789	0	5,947	3,789	3,789	有料(従)	
	京丹後市	52,187	18,510	0	15,331	8,626	33,841	64.8	18,081	35.2	265	18,346	8,139	12,931	0	8,139	0	0	12,176	0	0	8,139	25,107	0	8,139	有料(従)
	伊根町	1,969	1,089	0	319	318	1,408	71.5	550	28.5	11	561	0	816	0	0	0	0	504	504	0	816	504	504	有料(従)	
	与謝野町	20,019	15,815	0	537	475	16,352	81.7	3,655	18.3	12	3,667	4,533	0	0	4,533	0	0	781	781	4,533	0	781	5,314	有料(従)	

注 浄化槽人口には、農業集落・漁業集落・林業集落・簡易排水施設等を経て放流するものを含むものとし、それら集落排水等は合併浄化槽とみなした。

(3) し尿処理状況(処理形態別処理量等)(令和4年度)

(単位:kL/年)

保健所名	市町村名	収集処理量			処理形態別処理量										自家処理量		
		し尿	浄化槽汚泥	合計	し尿					浄化槽汚泥					し尿	浄化槽汚泥	合計
					し尿処理施設	下水道投入	農地還元	その他	合計	し尿処理施設	下水道投入	農地還元	その他	合計			
	京都府合計	77,544	101,040	178,584	55,067	22,477	0	0	77,544	60,325	40,715	0	0	101,040	1,239	0	1,239
	京都市	6,582	7,428	14,010	0	6,582	0	0	6,582	0	7,428	0	0	7,428	0	0	0
	京都市除く市町村計	70,962	93,612	164,574	55,067	15,895	0	0	70,962	60,325	33,287	0	0	93,612	1,239	0	1,239
乙訓	向日市	161	129	290	0	161	0	0	161	0	129	0	0	129	0	0	0
	長岡京市	250	351	601	0	250	0	0	250	0	351	0	0	351	0	0	0
	大山崎町	169	119	288	0	169	0	0	169	0	119	0	0	119	0	0	0
山城北	宇治市	4,178	12,155	16,333	0	4,178	0	0	4,178	0	12,155	0	0	12,155	2	0	2
	城陽市	2,031	2,627	4,658	0	2,031	0	0	2,031	0	2,627	0	0	2,627	0	0	0
	久御山町	637	822	1,459	0	637	0	0	637	0	822	0	0	822	6	0	6
	八幡市	826	1,293	2,119	0	826	0	0	826	0	1,293	0	0	1,293	0	0	0
	京田辺市	1,131	1,021	2,152	0	1,131	0	0	1,131	0	1,021	0	0	1,021	0	0	0
	井手町	420	249	669	0	420	0	0	420	0	249	0	0	249	0	0	0
	宇治田原町	1,504	2,073	3,577	0	1,504	0	0	1,504	0	2,073	0	0	2,073	0	0	0
山城南	木津川市	2,253	4,597	6,850	2,253	0	0	0	2,253	4,597	0	0	0	4,597	10	0	10
	笠置町	728	640	1,368	728	0	0	0	728	640	0	0	0	640	5	0	5
	和束町	689	1,107	1,796	689	0	0	0	689	1,107	0	0	0	1,107	0	0	0
	精華町	487	566	1,053	487	0	0	0	487	566	0	0	0	566	2	0	2
	南山城村	449	1,331	1,780	449	0	0	0	449	1,331	0	0	0	1,331	0	0	0
南丹	亀岡市	4,562	4,009	8,571	4,562	0	0	0	4,562	4,009	0	0	0	4,009	0	0	0
	南丹市	1,592	6,033	7,625	1,592	0	0	0	1,592	6,033	0	0	0	6,033	0	0	0
	京丹波町	1,005	6,994	7,999	1,005	0	0	0	1,005	6,994	0	0	0	6,994	0	0	0
中丹西	福知山市	1,922	8,423	10,345	0	1,922	0	0	1,922	0	8,423	0	0	8,423	0	0	0
中丹東	舞鶴市	7,598	6,121	13,719	7,598	0	0	0	7,598	6,121	0	0	0	6,121	904	0	904
	綾部市	6,004	15,702	21,706	6,004	0	0	0	6,004	15,702	0	0	0	15,702	14	0	14
丹後	宮津市	5,947	3,789	9,736	5,947	0	0	0	5,947	3,789	0	0	0	3,789	0	0	0
	京丹後市	21,070	12,176	33,246	18,404	2,666	0	0	21,070	8,151	4,025	0	0	12,176	265	0	265
	伊根町	816	504	1,320	816	0	0	0	816	504	0	0	0	504	16	0	16
	与謝野町	4,533	781	5,314	4,533	0	0	0	4,533	781	0	0	0	781	15	0	15

(4) 収集運搬機材整備状況(し尿) (令和4年度)

(単位: 台, kL)

保健 所名	市町村等名	市町村・事務組合直営分										委託業者分										許可業者分												
		車両										運搬 船等 の 船舶	車両										運搬 船等 の 船舶	車両										運搬 船等 の 船舶
		収集車					運搬車						計					収集車						運搬車					計					
		バキューム車		その他		計	台数		積載量		台数		積載量		台数		積載量		台数		積載量			台数		積載量		台数		積載量				
台数	積載量	台数	積載量	台数	台数	積載量	台数	積載量	台数	積載量	台数	積載量	台数	積載量	台数	積載量	台数	積載量	台数	積載量	台数	積載量	台数	積載量	台数	積載量	台数	積載量						
京都府合計		23	50	0	0	23	50	2	4	25	54	0	122	375	4	16	126	391	1	10	127	401	0	149	523	1	3	150	526	0	0	150	526	0
京都市		10	19	0	0	10	19	0	0	10	19	0	21	51	0	0	21	51	0	0	21	51	0	35	110	0	0	35	110	0	0	35	110	0
京都市除く市町村・組合計		13	31	0	0	13	31	2	4	15	35	0	101	324	4	16	105	340	1	10	106	350	0	114	413	1	3	115	416	0	0	115	416	0
乙訓	向日市	0	0	0	0	0	0	0	0	0	0	0	1	2	0	0	1	2	0	0	1	2	0	3	9	0	0	3	9	0	0	3	9	0
	長岡京市	0	0	0	0	0	0	0	0	0	0	0	2	4	0	0	2	4	0	0	2	4	0	4	10	0	0	4	10	0	0	4	10	0
	大山崎町	0	0	0	0	0	0	0	0	0	0	0	1	2	0	0	1	2	0	0	1	2	0	0	0	0	0	0	0	0	0	0	0	0
山城北	宇治市	0	0	0	0	0	0	0	0	0	0	0	0	0	0	0	0	0	0	0	0	0	0	0	0	0	0	0	0	0	0	0	0	0
	城陽市	0	0	0	0	0	0	0	0	0	0	0	0	0	0	0	0	0	0	0	0	0	0	0	0	0	0	0	0	0	0	0	0	0
	久御山町	0	0	0	0	0	0	0	0	0	0	0	0	0	0	0	0	0	0	0	0	0	0	0	0	0	0	0	0	0	0	0	0	0
	八幡市	0	0	0	0	0	0	0	0	0	0	0	0	0	0	0	0	0	0	0	0	0	0	0	0	0	0	0	0	0	0	0	0	0
	京田辺市	1	1	0	0	1	1	0	0	1	1	0	3	8	0	0	3	8	0	0	3	8	0	5	13	0	0	5	13	0	0	5	13	0
	井手町	0	0	0	0	0	0	0	0	0	0	0	0	0	0	0	0	0	0	0	0	0	0	0	0	0	0	0	0	0	0	0	0	0
	宇治田原町	0	0	0	0	0	0	0	0	0	0	0	0	0	0	0	0	0	0	0	0	0	0	0	0	0	0	0	0	0	0	0	0	0
山城南	木津川市	0	0	0	0	0	0	0	0	0	0	0	0	0	0	0	0	0	0	0	0	0	0	0	0	0	0	0	0	0	0	0	0	0
	笠置町	0	0	0	0	0	0	0	0	0	0	0	0	0	0	0	0	0	0	0	0	0	0	0	0	0	0	0	0	0	0	0	0	0
	和束町	0	0	0	0	0	0	0	0	0	0	0	0	0	0	0	0	0	0	0	0	0	0	0	0	0	0	0	0	0	0	0	0	0
	精華町	0	0	0	0	0	0	0	0	0	0	0	0	0	0	0	0	0	0	0	0	0	0	0	0	0	0	0	0	0	0	0	0	0
	南山城村	0	0	0	0	0	0	0	0	0	0	0	0	0	0	0	0	0	0	0	0	0	0	0	0	0	0	0	0	0	0	0	0	0
南丹	亀岡市	0	0	0	0	0	0	0	0	0	0	0	15	57	4	16	19	73	0	0	19	73	0	7	31	0	0	7	31	0	0	7	31	0
	南丹市	0	0	0	0	0	0	0	0	0	0	0	0	0	0	0	0	0	0	0	0	0	0	0	0	0	0	0	0	0	0	0	0	0
	京丹波町	0	0	0	0	0	0	0	0	0	0	0	0	0	0	0	0	0	0	0	0	0	0	0	0	0	0	0	0	0	0	0	0	0
中丹西	福知山市	0	0	0	0	0	0	0	0	0	0	0	4	11	0	0	4	11	0	0	4	11	0	0	0	0	0	0	0	0	0	0	0	0
中丹東	舞鶴市	0	0	0	0	0	0	0	0	0	0	0	0	0	0	0	0	0	0	0	0	0	0	18	57	0	0	18	57	0	0	18	57	0
	綾部市	0	0	0	0	0	0	0	0	0	0	0	6	14	0	0	6	14	0	0	6	14	0	0	0	0	0	0	0	0	0	0	0	0
丹後	宮津市	0	0	0	0	0	0	0	0	0	0	0	13	48	0	0	13	48	0	0	13	48	0	0	0	0	0	0	0	0	0	0	0	0
	京丹後市	5	11	0	0	5	11	2	4	7	15	0	8	40	0	0	8	40	0	0	8	40	0	8	32	0	0	8	32	0	0	8	32	0
	伊根町	1	3	0	0	1	3	0	0	1	3	0	0	0	0	0	0	0	0	0	0	0	0	0	0	0	0	0	0	0	0	0	0	0
	与謝野町	4	12	0	0	4	12	0	0	4	12	0	0	0	0	0	0	0	0	0	0	0	0	2	6	0	0	2	6	0	0	2	6	0
乙訓環境衛生組合		0	0	0	0	0	0	0	0	0	0	0	0	0	0	0	0	0	0	0	0	0	0	0	0	0	0	0	0	0	0	0	0	0
城南衛生管理組合		1	2	0	0	1	2	0	0	1	2	0	18	45	0	0	18	45	1	10	19	55	0	30	141	1	3	31	144	0	0	31	144	0
木津川市精華町環境施設組合		0	0	0	0	0	0	0	0	0	0	0	0	0	0	0	0	0	0	0	0	0	0	0	0	0	0	0	0	0	0	0	0	0
相楽東部広域連合		0	0	0	0	0	0	0	0	0	0	0	0	0	0	0	0	0	0	0	0	0	0	0	0	0	0	0	0	0	0	0	0	0
相楽部広域事務組合		0	0	0	0	0	0	0	0	0	0	0	20	45	0	0	20	45	0	0	20	45	0	26	62	0	0	26	62	0	0	26	62	0
船井郡衛生管理組合		1	2	0	0	1	2	0	0	1	2	0	10	48	0	0	10	48	0	0	10	48	0	11	52	0	0	11	52	0	0	11	52	0
宮津与謝環境組合		0	0	0	0	0	0	0	0	0	0	0	0	0	0	0	0	0	0	0	0	0	0	0	0	0	0	0	0	0	0	0	0	0

3. 処理経費編

(1) ごみ・し尿処理経費総括表（令和4年度）

（単位：千円）

保健所名	市町村等名	ごみ			し尿			合計		
		建設・改良費	処理及び維持管理費	その他	建設・改良費	処理及び維持管理費	その他	建設・改良費	処理及び維持管理費	その他
京都府合計（市町村＋組合）		5,113,783	30,897,839	1,483,419	81,279	3,693,027	454,255	5,195,062	34,590,866	1,937,674
京都市		0	15,249,005	609,937	0	447,541	107,150	0	15,696,546	717,087
京都市除く市町村・組合計		5,113,783	15,648,834	873,482	81,279	3,245,486	347,105	5,195,062	18,894,320	1,220,587
乙訓	向日市	0	465,693	0	0	32,893	0	0	498,586	0
	長岡京市	0	668,158	1,442	0	30,773	215	0	698,931	1,657
	大山崎町	0	116,571	0	0	3,118	0	0	119,689	0
山城北	宇治市	0	1,188,481	0	0	0	0	0	1,188,481	0
	城陽市	0	296,572	0	0	0	0	0	296,572	0
	久御山町	0	103,136	5	0	0	0	0	103,136	5
	八幡市	0	361,670	0	0	0	0	0	361,670	0
	京田辺市	724,899	912,362	80,018	0	74,592	12,792	724,899	986,954	92,810
	井手町	2	55,520	2,231	0	0	0	2	55,520	2,231
	宇治田原町	0	74,651	83	0	0	0	0	74,651	83
山城南	木津川市	0	710,634	77,165	0	4,066	262	0	714,700	77,427
	笠置町	0	0	482	0	0	0	0	0	482
	和束町	0	0	0	0	0	0	0	0	0
	精華町	0	192,813	28,432	0	4,497	1,968	0	197,310	30,400
	南山城村	0	0	0	0	0	0	0	0	0
南丹	亀岡市	0	1,083,105	0	0	259,665	0	0	1,342,770	0
	南丹市	0	0	0	0	0	0	0	0	0
	京丹波町	0	0	0	0	0	0	0	0	0
中丹西	福知山市	373,610	1,280,402	60,397	0	114,775	0	373,610	1,395,177	60,397
中丹東	舞鶴市	854,059	1,200,890	16,667	6,061	147,041	374	860,120	1,347,931	17,041
	綾部市	0	752,430	0	0	319,611	0	0	1,072,041	0
丹後	宮津市	4,290	205,424	11,046	9,460	143,030	1,100	13,750	348,454	12,146
	京丹後市	82,160	849,070	257,789	0	530,036	95,238	82,160	1,379,106	353,027
	伊根町	0	45,390	557	0	20,674	0	0	66,064	557
	与謝野町	19,428	191,534	0	0	82,584	0	19,428	274,118	0
市町村合計		2,058,448	26,003,511	1,146,251	15,521	2,214,896	219,099	2,073,969	28,218,407	1,365,350
乙訓環境衛生組合		293,943	832,039	0	0	0	0	293,943	832,039	0
城南衛生管理組合		2,690,606	2,066,109	69,800	17,908	530,621	235,156	2,708,514	2,596,730	304,956
木津川市精華町環境施設組合		0	635,132	71,078	0	0	0	0	635,132	71,078
相楽東部広域連合		70,786	201,743	24,322	0	0	0	70,786	201,743	24,322
相楽郡広域事務組合		0	0	0	0	217,923	0	0	217,923	0
船井郡衛生管理組合		0	657,488	109,933	47,850	729,587	0	47,850	1,387,075	109,933
宮津与謝環境組合		0	501,817	62,035	0	0	0	0	501,817	62,035
組合合計		3,055,335	4,894,328	337,168	65,758	1,478,131	235,156	3,121,093	6,372,459	572,324

(2) 歳出の状況(ごみ+し尿)(令和4年度)

(単位:千円)

39

保健 所名	市町村等名	建設・改良費							処理及び維持管理費								その他	合計 (組合分損金を除く)	
		工事費				調査費	組合分担金	小計 (組合分損金を除く)	人件費	処理費			車両等購入費	委託費	組合分担金	調査研究費			小計 (組合分損金を除く)
		収集運搬施設	中間処理施設	最終処分場	その他					収集運搬費	中間処理費	最終処分費							
	京都府合計 (市町村+組合)	1,873,595	3,013,875	261,496	12,695	33,401	1,287,787	5,195,062	9,170,841	1,240,548	4,605,266	721,794	54,068	18,779,672	4,906,161	18,677	34,590,866	1,937,674	41,723,602
	京都市	0	0	0	0	0	0	0	5,103,474	1,080,111	1,827,205	421,920	39,353	7,224,483	0	0	15,696,546	717,087	16,413,633
	京都市除く市町村・組合計	1,873,595	3,013,875	261,496	12,695	33,401	1,287,787	5,195,062	4,067,367	160,437	2,778,061	299,874	14,715	11,555,189	4,906,161	18,677	18,894,320	1,220,587	25,309,969
乙訓	向日市	0	0	0	0	0	108,465	0	107,288	0	0	0	0	391,298	245,217	0	498,586	0	498,586
	長岡京市	0	0	0	0	0	154,261	0	262,181	8,535	0	0	0	428,215	348,753	0	698,931	1,657	700,588
	大山崎町	0	0	0	0	0	31,217	0	45,246	4,602	0	0	0	69,841	70,575	0	119,689	0	119,689
山城北	宇治市	0	0	0	0	0	456,621	0	749,104	40,206	0	41,902	0	357,269	915,445	0	1,188,481	0	1,188,481
	城陽市	0	0	0	0	0	206,488	0	49,422	1,690	0	0	0	245,460	409,530	0	296,572	0	296,572
	久御山町	0	0	0	0	0	52,260	0	58,966	6,322	0	0	0	37,848	101,783	0	103,136	5	103,141
	八幡市	0	0	0	0	0	198,684	0	306,480	14,116	0	0	6,055	35,019	357,277	0	361,670	0	361,670
	京田辺市	0	703,824	0	0	21,075	17,297	724,899	339,688	10,173	280,353	10,292	0	346,448	0	0	986,954	92,810	1,804,663
	井手町	0	0	0	0	2	24,760	2	16,808	1,529	0	0	0	37,183	52,003	0	55,520	2,231	57,753
	宇治田原町	0	0	0	0	0	31,902	0	32,557	1,435	0	0	0	40,659	86,918	0	74,651	83	74,734
山城南	木津川市	0	0	0	0	0	48	0	31,339	0	0	7,394	0	675,967	429,201	0	714,700	77,427	792,127
	笠置町	0	0	0	0	0	0	0	0	0	0	0	0	61,981	0	0	482	482	
	和束町	0	0	0	0	0	0	0	0	0	0	0	0	135,459	0	0	0	0	
	精華町	0	0	0	0	0	40	0	51,899	0	0	0	0	145,411	173,100	0	197,310	30,400	227,710
	南山城村	0	0	0	0	0	5,744	0	0	0	0	0	0	89,359	0	0	0	0	
南丹	亀岡市	0	0	0	0	0	0	0	133,707	0	269,049	12,170	0	927,844	0	0	1,342,770	0	1,342,770
	南丹市	0	0	0	0	0	0	0	0	0	0	0	0	655,894	0	0	0	0	
	京丹波町	0	0	0	0	0	0	0	0	0	0	0	0	363,022	0	0	0	0	
中丹西	福知山市	0	281,658	79,628	0	12,324	0	373,610	143,839	12,857	252,394	16,420	0	969,667	0	0	1,395,177	60,397	1,829,184
中丹東	舞鶴市	0	860,120	0	0	0	0	860,120	201,671	6,297	333,200	11,787	0	794,976	0	0	1,347,931	17,041	2,225,092
	綾部市	0	0	0	0	0	0	0	80,761	0	290,430	14,438	0	686,412	0	0	1,072,041	0	1,072,041
丹後	宮津市	0	9,460	4,290	0	0	0	13,750	20,592	989	21,087	11,060	0	294,726	197,713	0	348,454	12,146	374,350
	京丹後市	0	42,922	39,238	0	0	0	82,160	76,539	0	331,337	49,069	0	912,008	0	10,153	1,379,106	353,027	1,814,293
	伊根町	0	0	0	0	0	0	0	3,917	6,014	0	14,348	0	41,785	20,117	0	66,064	557	66,621
	与謝野町	0	0	19,428	0	0	0	19,428	48,997	4,590	27,262	21,989	0	171,280	192,814	0	274,118	0	293,546
市町村合計		0	1,897,984	142,584	0	33,401	1,287,787	2,073,969	7,864,475	1,199,466	3,632,317	632,789	45,408	14,833,799	4,906,161	10,153	28,218,407	1,365,350	31,657,726
乙訓環境衛生組合		0	212,433	81,510	0	0	0	293,943	200,648	0	251,017	18,487	0	361,887	0	0	832,039	0	1,125,982
城南衛生管理組合		1,873,595	784,822	37,402	12,695	0	0	2,708,514	841,543	8,564	547,931	70,518	0	1,128,174	0	0	2,596,730	304,956	5,610,200
木津川市精華町環境施設組合		0	0	0	0	0	0	0	114,722	0	63,247	0	0	451,699	0	5,464	635,132	71,078	706,210
相楽東部広域連合		0	70,786	0	0	0	0	70,786	5,334	0	0	0	0	193,349	0	3,060	201,743	24,322	296,851
相楽郡広域事務組合		0	0	0	0	0	0	0	0	0	0	0	0	217,923	0	0	217,923	0	217,923
船井郡衛生管理組合		0	47,850	0	0	0	0	47,850	143,621	32,518	109,014	0	8,660	1,093,262	0	0	1,387,075	109,933	1,544,858
宮津与謝環境組合		0	0	0	0	0	0	0	498	0	1,740	0	0	499,579	0	0	501,817	62,035	563,852
組合合計		1,873,595	1,115,891	118,912	12,695	0	0	3,121,093	1,306,366	41,082	972,949	89,005	8,660	3,945,873	0	8,524	6,372,459	572,324	10,065,876

(3) 歳出の状況(ごみ) (令和4年度)

(単位:千円)

40

保健所名	市町村等名	建設・改良費							処理及び維持管理費							その他	合計 (組合分担金を除く)		
		工事費				調査費	組合分担金	小計 (組合分担金を除く)	人件費	処理費			車両等購入費	委託費	組合分担金			調査研究費	小計 (組合分担金を除く)
		収集運搬施設	中間処理施設	最終処分場	その他					収集運搬費	中間処理費	最終処分費							
京都府合計 (市町村+組合)		1,873,595	2,938,943	261,496	6,348	33,401	1,264,924	5,113,783	8,498,565	1,214,017	3,953,110	721,794	54,068	16,447,761	3,682,779	8,524	30,897,839	1,483,419	37,495,041
京都市		0	0	0	0	0	0	0	4,969,461	1,076,331	1,814,925	421,920	39,353	6,927,015	0	0	15,249,005	609,937	15,858,942
京都市除く市町村・組合計		1,873,595	2,938,943	261,496	6,348	33,401	1,264,924	5,113,783	3,529,104	137,686	2,138,185	299,874	14,715	9,520,746	3,682,779	8,524	15,648,834	873,482	21,636,099
乙訓	向日市	0	0	0	0	0	108,465	0	100,135	0	0	0	0	365,558	245,217	0	465,693	0	465,693
	長岡京市	0	0	0	0	0	154,261	0	243,724	8,535	0	0	0	415,899	348,753	0	668,158	1,442	669,600
	大山崎町	0	0	0	0	0	31,217	0	45,246	4,602	0	0	0	66,723	70,575	0	116,571	0	116,571
山城北	宇治市	0	0	0	0	0	448,190	0	749,104	40,206	0	41,902	0	357,269	660,310	0	1,188,481	0	1,188,481
	城陽市	0	0	0	0	0	202,830	0	49,422	1,690	0	0	0	245,460	298,825	0	296,572	0	296,572
	久御山町	0	0	0	0	0	51,399	0	58,966	6,322	0	0	0	37,848	75,725	0	103,136	5	103,141
	八幡市	0	0	0	0	0	196,441	0	306,480	14,116	0	0	6,055	35,019	289,413	0	361,670	0	361,670
	京田辺市	0	703,824	0	0	21,075	17,297	724,899	307,709	10,142	262,763	10,292	0	321,456	0	0	912,362	80,018	1,717,279
	井手町	0	0	0	0	2	24,221	2	16,808	1,529	0	0	0	37,183	35,685	0	55,520	2,231	57,753
	宇治田原町	0	0	0	0	0	30,515	0	32,557	1,435	0	0	0	40,659	44,957	0	74,651	83	74,734
山城南	木津川市	0	0	0	0	0	48	0	27,422	0	0	7,394	0	675,818	323,468	0	710,634	77,165	787,799
	笠置町	0	0	0	0	0	0	0	0	0	0	0	0	37,232	0	0	482	482	
	和束町	0	0	0	0	0	0	0	0	0	0	0	0	107,184	0	0	0	0	
	精華町	0	0	0	0	0	40	0	47,402	0	0	0	0	145,411	155,385	0	192,813	28,432	221,245
	南山城村	0	0	0	0	0	0	0	0	0	0	0	0	70,274	0	0	0	0	
南丹	亀岡市	0	0	0	0	0	0	0	105,830	0	269,049	12,170	0	696,056	0	0	1,083,105	0	1,083,105
	南丹市	0	0	0	0	0	0	0	0	0	0	0	0	343,026	0	0	0	0	
	京丹波町	0	0	0	0	0	0	0	0	0	0	0	0	166,106	0	0	0	0	
中丹西	福知山市	0	281,658	79,628	0	12,324	0	373,610	142,228	0	252,394	16,420	0	869,360	0	0	1,280,402	60,397	1,714,409
中丹東	舞鶴市	0	854,059	0	0	0	0	854,059	151,184	6,297	305,876	11,787	0	725,746	0	0	1,200,890	16,667	2,071,616
	綾部市	0	0	0	0	0	0	0	60,417	0	135,852	14,438	0	541,723	0	0	752,430	0	752,430
丹後	宮津市	0	0	4,290	0	0	0	4,290	6,415	208	0	11,060	0	187,741	197,713	0	205,424	11,046	220,760
	京丹後市	0	42,922	39,238	0	0	0	82,160	30,459	0	129,717	49,069	0	638,825	0	0	849,070	257,789	1,189,019
	伊根町	0	0	0	0	0	0	0	3,917	3,979	0	14,348	0	23,146	20,117	0	45,390	557	45,947
	与謝野町	0	0	19,428	0	0	0	19,428	236	90	234	21,989	0	168,985	192,814	0	191,534	0	210,962
市町村合計		0	1,882,463	142,584	0	33,401	1,264,924	2,058,448	7,455,122	1,175,482	3,170,810	632,789	45,408	13,523,900	3,682,779	0	26,003,511	1,146,251	29,208,210
乙訓環境衛生組合		0	212,433	81,510	0	0	-	293,943	200,648	0	251,017	18,487	0	361,887	-	0	832,039	0	1,125,982
城南衛生管理組合		1,873,595	773,261	37,402	6,348	0	-	2,690,606	602,726	7,404	440,062	70,518	0	945,399	-	0	2,066,109	69,800	4,826,515
木津川市精華町環境施設組合		0	0	0	0	0	-	0	114,722	0	63,247	0	0	451,699	-	5,464	635,132	71,078	706,210
相楽東部広域連合		0	70,786	0	0	0	-	70,786	5,334	0	0	0	0	193,349	-	3,060	201,743	24,322	296,851
相楽郡広域事務組合		0	0	0	0	0	-	0	0	0	0	0	0	-	0	0	0	0	
船井郡衛生管理組合		0	0	0	0	0	-	0	119,515	31,131	26,234	0	8,660	471,948	-	0	657,488	109,933	767,421
宮津与謝環境組合		0	0	0	0	0	-	0	498	0	1,740	0	0	499,579	-	0	501,817	62,035	563,852
組 合 合 計		1,873,595	1,056,480	118,912	6,348	0	-	3,055,335	1,043,443	38,535	782,300	89,005	8,660	2,923,861	-	8,524	4,894,328	337,168	8,286,831

(4) 歳出の状況(し尿)(令和4年度)

(単位:千円)

保健所名	市町村等名	建設・改良費						処理及び維持管理費								その他	合計 (組合分担金を除く)		
		工事費				調査費	組合分担金	小計 (組合分担金を除く)	人件費	処理費			車両等購入費	委託費	組合分担金			調査研究費	小計 (組合分担金を除く)
		収集運搬施設	中間処理施設	最終処分場	その他					収集運搬費	中間処理費	最終処分費							
	京都府合計 (市町村+組合)	0	74,932	0	6,347	0	22,863	81,279	672,276	26,531	652,156	0	0	2,331,911	1,223,382	10,153	3,693,027	454,255	4,228,561
	京都市	0	0	0	0	0	0	0	134,013	3,780	12,280	0	0	297,468	0	0	447,541	107,150	554,691
	京都市除く市町村・組合計	0	74,932	0	6,347	0	22,863	81,279	538,263	22,751	639,876	0	0	2,034,443	1,223,382	10,153	3,245,486	347,105	3,673,870
乙訓	向日市	0	0	0	0	0	0	0	7,153	0	0	0	0	25,740	0	0	32,893	0	32,893
	長岡京市	0	0	0	0	0	0	0	18,457	0	0	0	0	12,316	0	0	30,773	215	30,988
	大山崎町	0	0	0	0	0	0	0	0	0	0	0	0	3,118	0	0	3,118	0	3,118
山城北	宇治市	0	0	0	0	0	8,431	0	0	0	0	0	0	255,135	0	0	0	0	0
	城陽市	0	0	0	0	0	3,658	0	0	0	0	0	0	110,705	0	0	0	0	0
	久御山町	0	0	0	0	0	861	0	0	0	0	0	0	26,058	0	0	0	0	0
	八幡市	0	0	0	0	0	2,243	0	0	0	0	0	0	67,864	0	0	0	0	0
	京田辺市	0	0	0	0	0	0	0	31,979	31	17,590	0	0	24,992	0	0	74,592	12,792	87,384
	井手町	0	0	0	0	0	539	0	0	0	0	0	0	16,318	0	0	0	0	0
	宇治田原町	0	0	0	0	0	1,387	0	0	0	0	0	0	41,961	0	0	0	0	0
山城南	木津川市	0	0	0	0	0	0	0	3,917	0	0	0	0	149	105,733	0	4,066	262	4,328
	笠置町	0	0	0	0	0	0	0	0	0	0	0	0	24,749	0	0	0	0	0
	和束町	0	0	0	0	0	0	0	0	0	0	0	0	28,275	0	0	0	0	0
	精華町	0	0	0	0	0	0	0	4,497	0	0	0	0	17,715	0	4,497	1,968	6,465	
	南山城村	0	0	0	0	0	5,744	0	0	0	0	0	0	19,085	0	0	0	0	0
南丹	亀岡市	0	0	0	0	0	0	0	27,877	0	0	0	0	231,788	0	0	259,665	0	259,665
	南丹市	0	0	0	0	0	0	0	0	0	0	0	0	312,868	0	0	0	0	0
	京丹波町	0	0	0	0	0	0	0	0	0	0	0	0	196,916	0	0	0	0	0
中丹西	福知山市	0	0	0	0	0	0	1,611	12,857	0	0	0	100,307	0	0	114,775	0	114,775	
中丹東	舞鶴市	0	6,061	0	0	0	6,061	50,487	50,487	0	27,324	0	0	69,230	0	0	147,041	374	153,476
	綾部市	0	0	0	0	0	0	20,344	20,344	0	154,578	0	0	144,689	0	0	319,611	0	319,611
丹後	宮津市	0	9,460	0	0	0	9,460	14,177	14,177	781	21,087	0	0	106,985	0	0	143,030	1,100	153,590
	京丹後市	0	0	0	0	0	0	46,080	46,080	0	201,620	0	0	272,183	0	10,153	530,036	95,238	625,274
	伊根町	0	0	0	0	0	0	0	0	2,035	0	0	0	18,639	0	0	20,674	0	20,674
	与謝野町	0	0	0	0	0	0	48,761	48,761	4,500	27,028	0	0	2,295	0	0	82,584	0	82,584
市町村合計	0	15,521	0	6,347	0	22,863	15,521	409,353	23,984	461,507	0	0	1,309,899	1,223,382	10,153	2,214,896	219,099	2,449,516	
乙訓環境衛生組合	0	0	0	0	0	-	0	0	0	0	0	0	0	-	0	0	0	0	0
城南衛生管理組合	0	11,561	0	6,347	0	-	17,908	238,817	1,160	107,869	0	0	182,775	-	0	530,621	235,156	783,685	
木津川市精華町環境施設組合	0	0	0	0	0	-	0	0	0	0	0	0	0	-	0	0	0	0	0
相楽東部広域連合	0	0	0	0	0	-	0	0	0	0	0	0	0	-	0	0	0	0	0
相楽郡広域事務組合	0	0	0	0	0	-	0	0	0	0	0	0	217,923	-	0	217,923	0	217,923	
船井郡衛生管理組合	0	47,850	0	0	0	-	47,850	24,106	1,387	82,780	0	0	621,314	-	0	729,587	0	777,437	
宮津与謝環境組合	0	0	0	0	0	-	0	0	0	0	0	0	0	-	0	0	0	0	0
組合合計	0	59,411	0	6,347	0	-	65,758	262,923	2,547	190,649	0	0	1,022,012	-	0	1,478,131	235,156	1,779,045	

(5) 歳入の状況(ごみ+し尿) (令和4年度)

(単位:千円)

保健 所名	市町村等名	合 計								
		特 定 財 源						小計	一般財源	合計 (市町村分担 金を除く)
		国庫支出金	都道府県 支出金	地方債	使用料 及び手数料	市町村 分担金	その他			
京都府合計		1,038,529	133,883	2,443,727	7,531,683	6,176,651	3,075,821	20,400,294	27,517,256	41,740,899
京 都 市		1,261	6,845	108,000	4,001,103	-	2,332,330	6,449,539	9,964,094	16,413,633
京都市除く市町村・組合計		1,037,268	127,038	2,335,727	3,530,580	6,176,651	743,491	13,950,755	17,553,162	25,327,266
乙訓	向日市	0	0	0	9,188	-	0	9,188	843,080	852,268
	長岡京市	0	29	0	12,870	-	31	12,930	1,190,672	1,203,602
	大山崎町	0	0	0	5,237	-	11	5,248	216,233	221,481
山城北	宇治市	0	0	0	8,568	-	5,252	13,820	2,546,727	2,560,547
	城陽市	0	0	0	4,170	-	0	4,170	908,420	912,590
	久御山町	0	0	0	1,453	-	2	1,455	255,729	257,184
	八幡市	0	0	0	8,239	-	0	8,239	909,392	917,631
	京田辺市	14,000	0	0	75,835	-	22,245	112,080	1,709,880	1,821,960
	井手町	0	0	0	260	-	169	429	134,087	134,516
	宇治田原町	0	0	0	61	-	0	61	193,493	193,554
山城南	木津川市	0	0	0	134,771	-	41,155	175,926	1,045,450	1,221,376
	笠置町	192	378	0	10,673	-	16	11,259	51,204	62,463
	和束町	0	0	0	0	-	0	0	135,459	135,459
	精華町	5,478	86	27	7,775	-	3,260	16,626	384,224	400,850
	南山城村	19	332	0	8,527	-	0	8,878	86,225	95,103
南丹	亀岡市	191	11,313	124,000	382,730	-	107,372	625,606	717,164	1,342,770
	南丹市	0	0	0	0	-	0	0	655,894	655,894
	京丹波町	0	0	0	0	-	0	0	363,022	363,022
中丹西	福知山市	25,999	4,402	375,700	532,533	-	56,014	994,648	834,536	1,829,184
中丹東	舞鶴市	429,935	96,000	406,400	247,627	-	8,715	1,188,677	1,036,415	2,225,092
	綾部市	0	0	152,800	191,589	-	161,139	505,528	566,513	1,072,041
丹後	宮津市	0	3,121	10,200	112,047	-	16	125,384	446,679	572,063
	京丹後市	24,101	0	0	418,297	-	45,994	488,392	1,325,901	1,814,293
	伊根町	0	640	0	6,536	-	9,008	16,184	70,554	86,738
	与謝野町	0	0	111,800	51,988	-	93	163,881	322,479	486,360
市 町 村 合 計	501,176	123,146	1,288,927	6,232,077	-	2,792,822	10,938,148	26,913,526	37,851,674	
乙訓環境衛生組合	0	0	0	167,494	958,488	0	1,125,982	0	167,494	
城南衛生管理組合	537,353	10,737	1,154,800	420,823	2,893,671	210,519	5,227,903	382,297	2,716,529	
木津川市精華町環境施設組合	0	0	0	190,439	478,941	45	669,425	36,785	227,269	
相楽東部広域連合	0	0	0	8,318	214,690	72,435	295,443	1,408	82,161	
相楽郡広域事務組合	0	0	0	16,622	201,301	0	217,923	0	16,622	
船井郡衛生管理組合	0	0	0	477,083	1,018,916	0	1,495,999	48,859	525,942	
宮津与謝環境組合	0	0	0	18,827	410,644	0	429,471	134,381	153,208	
組 合 合 計	537,353	10,737	1,154,800	1,299,606	6,176,651	282,999	9,462,146	603,730	3,889,225	

(6) 歳入の状況(ごみ) (令和4年度)

(単位:千円)

保健 所名	市町村等名	ごみ関係								
		特定財源						小計	一般財源	合計 (市町村分担 金を除く)
		国庫支出金	都道府県 支出金	地方債	使用料 及び手数料	市町村 分担金	その他			
京都府合計		1,037,057	132,152	2,313,400	6,542,403	4,930,406	2,877,646	17,833,064	24,609,680	37,512,338
京都市		0	6,845	108,000	3,931,798	-	2,331,710	6,378,353	9,480,589	15,858,942
京都市除く市町村・組合計		1,037,057	125,307	2,205,400	2,610,605	4,930,406	545,936	11,454,711	15,129,091	21,653,396
乙訓	向日市	0	0	0	8,351	-	0	8,351	811,024	819,375
	長岡京市	0	0	0	10,888	-	31	10,919	1,161,695	1,172,614
	大山崎町	0	0	0	2,842	-	11	2,853	215,510	218,363
山城北	宇治市	0	0	0	8,568	-	5,252	13,820	2,283,161	2,296,981
	城陽市	0	0	0	4,170	-	0	4,170	794,057	798,227
	久御山町	0	0	0	1,453	-	2	1,455	228,810	230,265
	八幡市	0	0	0	8,239	-	0	8,239	839,285	847,524
	京田辺市	14,000	0	0	69,050	-	22,245	105,295	1,629,281	1,734,576
	井手町	0	0	0	260	-	169	429	117,230	117,659
	宇治田原町	0	0	0	61	-	0	61	150,145	150,206
山城南	木津川市	0	0	0	105,306	-	41,123	146,429	964,886	1,111,315
	笠置町	0	0	0	1,355	-	16	1,371	36,343	37,714
	和束町	0	0	0	0	-	0	0	107,184	107,184
	精華町	5,478	86	0	1,321	-	3,249	10,134	366,536	376,670
	南山城村	0	0	0	2,455	-	0	2,455	67,819	70,274
南丹	亀岡市	191	11,313	124,000	314,242	-	107,348	557,094	526,011	1,083,105
	南丹市	0	0	0	0	-	0	0	343,026	343,026
	京丹波町	0	0	0	0	-	0	0	166,106	166,106
中丹西	福知山市	25,999	4,402	375,700	507,364	-	56,014	969,479	744,930	1,714,409
中丹東	舞鶴市	429,935	96,000	406,400	247,627	-	8,715	1,188,677	882,939	2,071,616
	綾部市	0	0	32,700	112,275	-	161,105	306,080	446,350	752,430
丹後	宮津市	0	2,129	0	41,176	-	0	43,305	375,168	418,473
	京丹後市	24,101	0	0	171,989	-	19,379	215,469	973,550	1,189,019
	伊根町	0	640	0	0	-	6,687	7,327	58,737	66,064
	与謝野町	0	0	111,800	0	-	0	111,800	291,976	403,776
市町村合計		499,704	121,415	1,158,600	5,550,790	-	2,763,056	10,093,565	24,062,348	34,155,913
乙訓環境衛生組合		0	0	0	167,494	958,488	0	1,125,982	0	167,494
城南衛生管理組合		537,353	10,737	1,154,800	348,246	2,358,511	42,110	4,451,757	374,758	2,468,004
木津川市精華町環境施設組合		0	0	0	190,439	478,941	45	669,425	36,785	227,269
相楽東部広域連合		0	0	0	8,318	214,690	72,435	295,443	1,408	82,161
相楽郡広域事務組合		0	0	0	0	0	0	0	0	0
船井郡衛生管理組合		0	0	0	258,289	509,132	0	767,421	0	258,289
宮津与謝環境組合		0	0	0	18,827	410,644	0	429,471	134,381	153,208
組 合 合 計		537,353	10,737	1,154,800	991,613	4,930,406	114,590	7,739,499	547,332	3,356,425

(7) 歳入の状況(し尿) (令和4年度)

(単位:千円)

保健 所名	市町村等名	し尿関係								
		特定財源						小計	一般財源	合計 (市町村分担 金を除く)
		国庫支出金	都道府県 支出金	地方債	使用料 及び手数料	市町村 分担金	その他			
京都府合計		1,472	1,731	130,327	989,280	1,246,245	198,175	2,567,230	2,907,576	4,228,561
京都市		1,261	0	0	69,305	-	620	71,186	483,505	554,691
京都市除く市町村・組合計		211	1,731	130,327	919,975	1,246,245	197,555	2,496,044	2,424,071	3,673,870
乙訓	向日市	0	0	0	837	-	0	837	32,056	32,893
	長岡京市	0	29	0	1,982	-	0	2,011	28,977	30,988
	大山崎町	0	0	0	2,395	-	0	2,395	723	3,118
山城北	宇治市	0	0	0	0	-	0	0	263,566	263,566
	城陽市	0	0	0	0	-	0	0	114,363	114,363
	久御山町	0	0	0	0	-	0	0	26,919	26,919
	八幡市	0	0	0	0	-	0	0	70,107	70,107
	京田辺市	0	0	0	6,785	-	0	6,785	80,599	87,384
	井手町	0	0	0	0	-	0	0	16,857	16,857
	宇治田原町	0	0	0	0	-	0	0	43,348	43,348
山城南	木津川市	0	0	0	29,465	-	32	29,497	80,564	110,061
	笠置町	192	378	0	9,318	-	0	9,888	14,861	24,749
	和束町	0	0	0	0	-	0	0	28,275	28,275
	精華町	0	0	27	6,454	-	11	6,492	17,688	24,180
	南山城村	19	332	0	6,072	-	0	6,423	18,406	24,829
南丹	亀岡市	0	0	0	68,488	-	24	68,512	191,153	259,665
	南丹市	0	0	0	0	-	0	0	312,868	312,868
	京丹波町	0	0	0	0	-	0	0	196,916	196,916
中丹西	福知山市	0	0	0	25,169	-	0	25,169	89,606	114,775
中丹東	舞鶴市	0	0	0	0	-	0	0	153,476	153,476
	綾部市	0	0	120,100	79,314	-	34	199,448	120,163	319,611
丹後	宮津市	0	992	10,200	70,871	-	16	82,079	71,511	153,590
	京丹後市	0	0	0	246,308	-	26,615	272,923	352,351	625,274
	伊根町	0	0	0	6,536	-	2,321	8,857	11,817	20,674
	与謝野町	0	0	0	51,988	-	93	52,081	30,503	82,584
市町村合計	1,472	1,731	130,327	681,287	-	29,766	844,583	2,851,178	3,695,761	
乙訓環境衛生組合	0	0	0	0	0	0	0	0	0	
城南衛生管理組合	0	0	0	72,577	535,160	168,409	776,146	7,539	248,525	
木津川市精華町環境施設組合	0	0	0	0	0	0	0	0	0	
相楽東部広域連合	0	0	0	0	0	0	0	0	0	
相楽郡広域事務組合	0	0	0	16,622	201,301	0	217,923	0	16,622	
船井郡衛生管理組合	0	0	0	218,794	509,784	0	728,578	48,859	267,653	
宮津与謝環境組合	0	0	0	0	0	0	0	0	0	
組 合 合 計	0	0	0	307,993	1,246,245	168,409	1,722,647	56,398	532,800	

(8) 廃棄物処理事業従事職員(令和4年度)

(単位:人)

保健所名	市町村等名	ごみ関係							し尿関係							合計						
		一般職		技能職				計	一般職		技能職				計	一般職		技能職				計
		事務系	技術系	収集運搬	中間処理	最終処分	その他		事務系	技術系	収集運搬	中間処理	最終処分	その他		事務系	技術系	収集運搬	中間処理	最終処分	その他	
京都府合計		330	131	609	180	18	84	1,352	54	5	20	5	0	0	84	384	136	629	185	18	84	1,436
京都市		125	108	388	111	9	76	817	7	0	13	0	0	0	20	132	108	401	111	9	76	837
京都市除く市町村・組合計		205	23	221	69	9	8	535	47	5	7	5	0	0	64	252	28	228	74	9	8	599
乙訓	向日市	4	0	10	0	0	0	14	0	0	0	0	0	0	0	4	0	10	0	0	0	14
	長岡京市	5	0	25	0	0	0	30	2	0	0	0	0	0	2	7	0	25	0	0	0	32
	大山崎町	1	0	6	0	0	0	7	0	0	0	0	0	0	0	1	0	6	0	0	0	7
山城北	宇治市	11	0	73	0	0	0	84	0	0	0	0	0	0	0	11	0	73	0	0	0	84
	城陽市	5	0	2	0	0	0	7	0	0	0	0	0	0	0	5	0	2	0	0	0	7
	久御山町	1	0	9	0	0	0	10	0	0	0	0	0	0	0	1	0	9	0	0	0	10
	八幡市	10	0	37	0	0	0	47	0	0	0	0	0	0	0	10	0	37	0	0	0	47
	京田辺市	7	0	21	6	1	7	42	1	0	0	3	0	0	4	8	0	21	9	1	7	46
	井手町	1	0	3	0	0	0	4	0	0	0	0	0	0	0	1	0	3	0	0	0	4
	宇治田原町	2	0	3	0	0	0	5	0	0	0	0	0	0	0	2	0	3	0	0	0	5
山城南	木津川市	4	0	0	0	0	0	4	1	0	0	0	0	0	1	5	0	0	0	0	0	5
	笠置町	1	0	0	0	0	0	1	0	0	0	0	0	0	0	1	0	0	0	0	0	1
	和束町	1	0	0	0	0	0	1	0	0	0	0	0	0	0	1	0	0	0	0	0	1
	精華町	1	0	8	0	0	0	9	1	0	0	0	0	0	1	2	0	8	0	0	0	10
	南山城村	1	0	0	0	0	0	1	1	0	0	0	0	0	1	2	0	0	0	0	0	2
南丹	亀岡市	12	2	0	2	2	1	19	3	0	0	0	0	0	3	15	2	0	2	2	1	22
	南丹市	2	0	0	0	0	0	2	1	0	0	0	0	0	1	3	0	0	0	0	0	3
	京丹波町	7	0	0	0	0	0	7	2	0	0	0	0	0	2	9	0	0	0	0	0	9
中丹西	福知山市	19	1	0	0	0	0	20	2	0	0	0	0	0	2	21	1	0	0	0	0	22
中丹東	舞鶴市	16	5	0	6	2	0	29	4	3	0	0	0	0	7	20	8	0	6	2	0	36
	綾部市	9	2	0	0	0	0	11	4	0	0	0	0	0	4	13	2	0	0	0	0	15
丹後	宮津市	1	0	0	0	0	0	1	2	0	0	1	0	0	3	3	0	0	1	0	0	4
	京丹後市	4	0	0	0	0	0	4	2	0	2	0	0	0	4	6	0	2	0	0	0	8
	伊根町	2	0	0	0	0	0	2	1	0	0	0	0	0	1	3	0	0	0	0	0	3
	与謝野町	2	0	0	0	1	0	3	2	2	5	0	0	0	9	4	2	5	0	1	0	12
乙訓環境衛生組合		13	12	0	0	0	0	25	0	0	0	0	0	0	0	13	12	0	0	0	0	25
城南衛生管理組合		42	0	0	46	3	0	91	12	0	0	1	0	0	13	54	0	0	47	3	0	104
木津川市精華町環境施設組合		5	0	0	9	0	0	14	0	0	0	0	0	0	0	5	0	0	9	0	0	14
相楽東部広域連合		3	0	0	0	0	0	3	0	0	0	0	0	0	0	3	0	0	0	0	0	3
相楽郡広域事務組合		0	0	0	0	0	0	0	1	0	0	0	0	0	1	1	0	0	0	0	0	1
船井郡衛生管理組合		10	0	24	0	0	0	34	5	0	0	0	0	0	5	15	0	24	0	0	0	39
宮津与謝環境組合		3	1	0	0	0	0	4	0	0	0	0	0	0	0	3	1	0	0	0	0	4

(9) 委託・許可件数(令和4年度)

(単位:件)

保健所名	市町村等名	ごみ												し尿												合計						一般廃棄物処理業者数等				
		委託業 (法第6条の2)						許可業 (法第7条)						委託業 (法第6条の2)						許可業 (法第7条)						業者数			従業員数							
		収集運搬	中間処理	最終処分	計	収集運搬	中間処理	最終処分	計	収集運搬	中間処理	最終処分	計	収集運搬	中間処理	最終処分	計	収集運搬	中間処理	最終処分	計	収集運搬	中間処理	最終処分	計	ごみ	し尿	合計	収集運搬	中間処理	最終処分	合計				
	京都府合計	119	69	22	210	366	14	1	381	34	3	3	40	54	0	0	54	153	72	25	250	420	14	1	435	233	47	280	2,886	241	24	3,151				
	京都市	20	10	0	30	74	9	0	83	6	0	0	6	16	0	0	16	26	10	0	36	90	9	0	99	83	16	99	1,566	25	0	1,591				
	京都市除く市町村・組合計	99	59	22	180	292	5	1	298	28	3	3	34	38	0	0	38	127	62	25	214	330	5	1	336	150	31	181	1,320	216	24	1,560				
乙訓	向日市	3	0	0	3	2	0	0	2	1	0	0	1	0	0	0	0	4	0	0	4	2	0	0	2	3	1	4	57	0	0	57				
	長岡京市	3	0	0	3	4	2	0	6	1	0	0	1	2	0	0	2	4	0	0	4	6	2	0	8	3	1	4	48	0	0	48				
	大山崎町	3	0	0	3	3	0	0	3	2	0	0	2	0	0	0	0	5	0	0	5	3	0	0	3	3	1	4	13	0	0	13				
山城北	宇治市	11	0	1	12	25	0	1	26	0	0	0	0	0	0	0	0	11	0	1	12	25	0	1	26	14	0	14	69	0	6	75				
	城陽市	4	0	0	4	56	0	0	56	0	0	0	0	0	0	0	0	4	0	0	4	56	0	0	56	4	0	4	39	0	0	39				
	久御山町	2	0	0	2	32	0	0	32	0	0	0	0	0	0	0	0	2	0	0	2	32	0	0	32	0	0	0	0	0	0	0				
	八幡市	5	0	0	5	15	0	0	15	0	0	0	0	0	0	0	0	5	0	0	5	15	0	0	15	11	0	11	138	0	0	138				
	京田辺市	7	7	4	18	14	2	0	16	1	0	0	1	3	0	0	3	8	7	4	19	17	2	0	19	7	3	10	65	40	0	105				
	井手町	2	0	0	2	0	0	0	0	0	0	0	0	0	0	0	0	2	0	0	2	0	0	0	0	1	0	1	9	0	0	9				
	宇治田原町	1	0	0	1	13	0	0	13	0	0	0	0	0	0	0	0	1	0	0	1	13	0	0	13	1	0	1	1	0	0	1				
山城南	木津川市	6	3	2	11	0	1	0	1	0	0	0	0	0	0	0	0	6	3	2	11	0	1	0	1	5	1	6	106	45	0	151				
	笠置町	1	0	0	1	1	0	0	1	0	0	0	0	0	0	0	0	1	0	0	1	1	0	0	1	0	0	0	0	0	0	0				
	和束町	1	0	0	1	2	0	0	2	0	0	0	0	0	0	0	0	1	0	0	1	2	0	0	2	1	0	1	5	4	0	9				
	精華町	2	1	0	3	0	0	0	0	0	0	0	0	0	0	0	0	2	1	0	3	0	0	0	0	1	2	3	20	10	0	30				
	南山城村	0	0	0	0	5	0	0	5	0	0	0	0	0	0	0	0	0	0	0	0	5	0	0	5	0	0	0	0	0	0	0				
南丹	亀岡市	8	11	1	20	10	0	0	10	3	0	1	4	2	0	0	2	11	11	2	24	12	0	0	12	9	3	12	158	0	0	158				
	南丹市	0	0	0	0	0	0	0	0	0	0	0	0	0	0	0	0	0	0	0	0	0	0	0	0	1	0	1	0	6	0	6				
	京丹波町	0	0	0	0	0	0	0	0	0	0	0	0	0	0	0	0	0	0	0	0	0	0	0	0	1	0	1	0	3	0	3				
中丹西	福知山市	8	8	1	17	50	0	0	50	4	0	0	4	4	0	0	4	12	8	1	21	54	0	0	54	50	4	54	153	57	3	213				
中丹東	舞鶴市	4	0	0	4	3	0	0	3	0	0	0	0	3	0	0	3	4	0	0	4	6	0	0	6	4	3	7	142	0	0	142				
	綾部市	2	2	2	6	0	0	0	0	2	1	1	4	4	0	0	4	4	3	3	10	4	0	0	4	2	2	4	33	15	1	49				
丹後	宮津市	1	0	0	1	5	0	0	5	4	0	0	4	4	0	0	4	5	0	0	5	9	0	0	9	5	4	9	67	0	0	67				
	京丹後市	8	0	0	8	22	0	0	22	0	0	0	0	0	0	0	0	8	0	0	8	22	0	0	22	22	4	26	182	34	13	229				
	伊根町	3	1	1	5	0	0	0	0	1	1	0	2	0	0	0	0	4	2	1	7	0	0	0	0	1	1	2	5	0	0	5				
	与謝野町	1	0	0	1	0	0	0	0	0	0	0	0	0	0	0	0	1	0	0	1	0	0	0	0	1	1	2	10	2	1	13				
	乙訓環境衛生組合	0	0	0	0	0	0	0	0	0	0	0	0	0	0	0	0	0	0	0	0	0	0	0	0	0	0	0	0	0	0	0				
	城南衛生管理組合	2	6	2	10	0	0	0	0	1	0	0	1	6	0	0	6	3	6	2	11	6	0	0	6	2	6	8	16	6	0	22				
	木津川市精華町環境施設組合	3	1	3	7	24	0	0	24	0	0	0	0	0	0	0	0	3	1	3	7	24	0	0	24	3	1	4	27	0	0	27				
	相楽東部広域連合	1	1	1	3	0	0	0	0	0	0	0	0	0	0	0	0	1	1	1	3	0	0	0	0	1	1	2	2	0	0	2				
	相楽東部広域事務組合	0	0	0	0	0	0	0	0	5	0	0	5	7	0	0	7	5	0	0	5	7	0	0	7	0	0	0	0	0	0	0				
	船井郡衛生管理組合	4	15	1	20	6	0	0	6	3	1	1	5	3	0	0	3	7	16	2	25	9	0	0	9	4	15	1	20	6	0	26				
	宮津与謝環境組合	3	3	3	9	0	0	0	0	0	0	0	0	0	0	0	0	3	3	3	9	0	0	0	0	3	3	6	9	0	0	9				

(注) ・委託、許可件数については、ごみとし尿のそれぞれで計上しているため、同一業者の重複もありうる。

・一般廃棄物処理業者数等については、各市町村に主たる事務所を置いている業者数等を計上している。

4. 施設編

(1) ごみ焼却施設整備状況(その1)
(令和4年度稼働施設)

番号	市町村等名	施設名称	年間処理量 (t/年度)	処理対象廃棄物	施設の 種類	処理方式	炉型式	処理能力 (t/日)	炉 数	使用 開始 年度	余熱利用の状況	発電能力 (kW)	発電効率 (%)	総発電量 (MWh)	灰処理設備の有無		運転管理体制	産業廃棄物の 搬入の有無
															(焼却灰)	(飛灰)		
1	京都市	京都市北部クリーンセンター	91,141	混合(未分別)ごみ、ごみ処理 残渣	焼却	ストーカ式 (可動)	全連続運転	400	2	2006	場内温水、場内蒸気、発電(場 内利用)、発電(場外利用)	8,500	15	37,381	無し	薬剤処理	一部委託	無し
2		京都市東北部クリーンセンター	110,509.8	混合(未分別)ごみ、ごみ処理 残渣	焼却	ストーカ式 (可動)	全連続運転	700	2	2001	場内温水、場内蒸気、発電(場 内利用)、発電(場外利用)	15,000	14	42,559	無し	薬剤処理	直営	無し
3		京都市南部クリーンセンター(焼却施設)	141,480.5	混合(未分別)ごみ、ごみ処理 残渣	焼却	ストーカ式 (可動)	全連続運転	500	2	2019	場内温水、場内蒸気、発電(場 内利用)、発電(場外利用)	14,000	19	78,907	無し	薬剤処理	一部委託	無し
4	福知山市	福知山市ごみ焼却施設	16,546	可燃ごみ	焼却	ストーカ式 (可動)	全連続運転	150	2	1999	場内温水				無し	薬剤処理	委託	有り
5	舞鶴市	舞鶴市清掃事務所(第二工場)	6,517	可燃ごみ、ごみ処理残渣、し尿 処理残渣	焼却	ストーカ式 (可動)	准連続運転	60	2	1983	無し				薬剤処理	薬剤処理	一部委託	無し
6		舞鶴市清掃事務所(第一工場)	12,450	可燃ごみ、ごみ処理残渣、し尿 処理残渣	焼却	ストーカ式 (可動)	准連続運転	80	2	1993	無し				薬剤処理	薬剤処理	委託	無し
7	亀岡市	桜塚クリーンセンター	22,664	可燃ごみ、ごみ処理残渣	焼却	ストーカ式 (可動)	全連続運転	120	3	1997	場内温水				無し	薬剤処理	委託	無し
8	京田辺市	環境衛生センター甘南備園焼却施設	15,268	可燃ごみ、粗大ごみ、ごみ処理 残渣、し尿処理残渣	焼却	流動床式	准連続運転	80	2	1986	場内温水				無し	薬剤処理	一部委託	無し
9	京丹後市	京丹後市峰山クリーンセンター	7,684	可燃ごみ	焼却	ストーカ式 (可動)	全連続運転	42	2	1997	無し				無し	薬剤処理	委託	無し
10		京丹後市峰山クリーンセンター	6,038	可燃ごみ	焼却	ストーカ式 (可動)	全連続運転	21	2	2002	無し				無し	薬剤処理	委託	無し
11	城南衛生管理 組合	クリーン21長谷山	49,879	可燃ごみ、その他、ごみ処理 残渣、し尿処理残渣	焼却	ストーカ式 (可動)	全連続運転	240	2	2006	発電(場内利用)、発電(場外利 用)	4,900	15	18,915	無し	薬剤処理	一部委託	無し
12		クリーンパーク折居	31,292	可燃ごみ、ごみ処理残渣	焼却	ストーカ式 (可動)	全連続運転	115	2	2018	発電(場内利用)、場外温水、発 電(場外利用)	2,110	18	12,361	無し	薬剤処理	一部委託	無し
13	木津川市精華 町環境施設組 合	環境の森センター・きづがわ	23,749	可燃ごみ	焼却	ストーカ式 (可動)	全連続運転	94	2	2018	発電(場内利用)	1,220	13	7,002	無し	薬剤処理	一部委託	無し
14	乙訓環境衛生 組合	150t/日ごみ処理施設	15,424	可燃ごみ、ごみ処理残渣	焼却	ストーカ式 (可動)	全連続運転	150	2	1995	場内温水				無し	薬剤処理	委託	無し
15		75t/日ごみ処理施設	18,821	可燃ごみ、ごみ処理残渣	焼却	ストーカ式 (可動)	全連続運転	75	1	2002	場内温水、発電(場内利用)、発 電(場外利用)	1,200	12	6,801	無し	薬剤処理	委託	無し
16	宮津与謝環境 組合	宮津与謝クリーンセンター	7,808	可燃ごみ、ごみ処理残渣	焼却	ストーカ式 (可動)	全連続運転	30	1	2020	場内温水				無し	薬剤処理	委託	無し

(1) ごみ焼却施設整備状況(その2)
(令和4年度稼働施設)

番号	市町村等名	施設名称	ごみ組成分析結果							単位容積重量 (kg/m ³)	三成分			
			合計 (%)	紙・布類 (%)	ビニール、合成樹脂、ゴム、皮革類 (%)	木、竹、わら類 (%)	ちゅう芥類 (%)	不燃物類 (%)	その他 (%)		合計 (%)	水分 (%)	可燃分 (%)	灰分 (%)
1	京都市	京都市北部クリーンセンター	0	0.0	0.0	0.0	0.0	0.0	0.0	0.0	0	0.0	0.0	0.0
2		京都市東北部クリーンセンター	0	0.0	0.0	0.0	0.0	0.0	0.0	0.0	0	0.0	0.0	0.0
3		京都市南部クリーンセンター(焼却施設)	0	0.0	0.0	0.0	0.0	0.0	0.0	0.0	0	0.0	0.0	0.0
4	福知山市	福知山市ごみ焼却施設	100	53.1	16.0	18.8	9.8	0.4	1.9	198.5	100	39.9	55.2	4.9
5	舞鶴市	舞鶴市清掃事務所(第二工場)	100	63.5	14.6	7.1	11.5	1.4	1.9	158.0	100	43.3	50.1	6.6
6		舞鶴市清掃事務所(第一工場)	100	47.1	22.2	12.1	13.4	0.7	4.5	141.0	100	51.2	43.7	5.1
7	亀岡市	桜塚クリーンセンター	100	51.4	24.2	16.4	5.1	0.0	2.9	145.0	100	48.9	47.1	4.0
8	京田辺市	環境衛生センター・甘南備園焼却施設	100	54.1	32.9	5.8	4.0	2.1	1.1	128.0	100	45.5	48.7	5.8
9	京丹後市	京丹後市峰山クリーンセンター	100	53.2	24.8	11.9	9.2	0.0	0.9	126.3	100	40.0	55.9	4.1
10		京丹後市峰山クリーンセンター	100	53.2	24.8	11.9	9.2	0.0	0.9	126.0	100	40.0	55.9	4.1
11	城南衛生管理組合	クリーン21長谷山	100	54.3	25.8	5.6	6.8	3.0	4.4	147.0	100	43.3	50.7	6.1
12		クリーンパーク折居	100	53.1	23.1	7.8	10.8	1.3	4.0	151.0	100	44.9	49.3	5.8
13	木津川市精華町環境施設組合	環境の森センター・きづがわ	100	41.2	31.9	15.9	9.4	0.0	1.6	122.3	100	43.7	51.9	4.4
14	乙訓環境衛生組合	150t/日ごみ処理施設	100	57.9	29.1	2.2	9.8	0.3	0.7	131.0	100	43.5	51.6	4.9
15		75t/日ごみ処理施設	100	57.9	29.1	2.2	9.8	0.3	0.7	131.0	100	43.5	51.6	4.9
16	宮津与謝環境組合	宮津与謝クリーンセンター	100	41.2	17.9	19.9	1.0	2.5	17.5	307.4	100	52.1	35.9	12.0

(2) 粗大ごみ処理施設整備状況
(令和4年度稼働施設)

番号	市町村等名	施設名称	年間処理量 (t/年度)	資源回収量		処理対象廃棄物	処理方式	処理能力 (t/日)	使用開始年度	運転管理体制	産業廃棄物の搬入の有無
				(t/年度)	資源化物の区分						
1	京都市	京都市東北部クリーンセンター破砕施設	11,718	48	搬出量	粗大ごみ	破砕	80	2001	直営	無し
2		京都市南部クリーンセンター(選別資源化施設)	11,372	981	回収量	粗大ごみ	破砕	180	2019	一部委託	無し
3	福知山市	木材処理設備	593			粗大ごみ、可燃ごみ	破砕	24	1999	委託	有り
4	京丹後市	大型破砕機(ガラハコス)	637	11	回収量	粗大ごみ	破砕	20	2000	委託	無し
5	城南衛生管理組合	リサイクルセンター長谷山	11,533	854	搬出量	粗大ごみ、不燃ごみ、その他	併用	60	2014	直営	無し

(3) 資源化等の施設整備状況
(令和4年度稼働施設)

番号	市町村等名	施設名称	年間処理量 (t/年度)	搬出量 (t/年度)	在庫量 (t/年度)	施設区分	処理対象廃棄物	処理内容	処理能力 (t/日)	使用開始年度	運転管理体制	リユース・リペアの 対象物	リユース・リペア の内容
1	京都市	京都市横大路学園	3,366	3,055		容器包装リサイクル 推進施設	プラスチック	選別、圧縮・梱包	20.0	2007	委託	-	-
2		京都市南部資源リサイクルセンター	6,103	4,982		リサイクルセンター (補助金)	金属類、ガラス類、ペットボトル	選別、圧縮・梱包	60.0	1999	委託	-	-
3		京都市北部資源リサイクルセンター	6,980	5,515		リサイクルセンター (補助金)	金属類、ガラス類、ペットボトル	選別、圧縮・梱包	40.0	2006	委託	-	-
4		京都市西部圧縮梱包施設	7,577	6,800		容器包装リサイクル 推進施設	プラスチック	選別、圧縮・梱包	60.0	2007	委託	-	-
5		京都市廃食用油燃料化施設	382	357	-	燃料化施設	廃食用油	BDF化	4.4	2004	直営	-	-
6		京都市南部クリーンセンター(バイオガス化 施設)	19,279		-	燃料化施設	混合(未分別)ごみ	メタン化	60.0	2019	一部委託	-	-
7	福知山市	リサイクルプラザ	3,854	1,969		リサイクルプラザ	金属類、ペットボトル、プラスチック、不燃ご み、粗大ごみ、その他	選別、圧縮・梱包	21.9	2003	委託	-	-
8	舞鶴市	舞鶴市リサイクルプラザ	3,102	1,727	173	リサイクルプラザ	金属類、ガラス類、その他資源ごみ、ペット ボトル、プラスチック、不燃ごみ、粗大ごみ、 その他	選別、圧縮・梱包	40.0	1998	一部委託	家具・衣類他	修理、展示、販売、譲渡
9	亀岡市	亀岡市資源化施設(エコピア亀岡内缶プレ ス設備棟)	259	176	83	容器包装リサイクル 推進施設	金属類	選別、圧縮・梱包	4.0	2007	直営	-	-
10	京田辺市	環境衛生センター甘南備園リサイクル施設	1,649	508	0	リサイクルセンター (補助金)	金属類、ペットボトル、剪定枝、不燃ごみ、粗 大ごみ	選別、圧縮・梱包、 その他	16.0	2006	直営	家具・衣類・書籍・家電・食器・お もちゃ他	修理、展示、販売
11	京丹後市	京丹後市峰山クリーンセンター(リサイクル プラザ)	735	735		リサイクルプラザ	金属類、ガラス類、ペットボトル、プラスチック	選別、圧縮・梱包	6.7	2002	委託	-	-
12	城南衛生管理 組合	エコ・ポート長谷山	3,504	2,902		リサイクルプラザ	紙類、金属類、ガラス類、ペットボトル	選別、圧縮・梱包	46.2	1998	一部委託	自転車・衣類	修理、展示、販売、譲渡
13		リサイクルセンター長谷山	3,265	2,333		容器包装リサイクル 推進施設	プラスチック	選別、圧縮・梱包	17.0	2014	一部委託	-	-
14	乙訓環境衛生 組合	リサイクルプラザ	3,217	1,268		リサイクルプラザ	金属類、ガラス類、不燃ごみ、粗大ごみ	選別、圧縮・梱包	46.0	1998	委託	家具・自転車	修理、展示、販売
15	綾部市	綾部市クリーンセンター	6,718	3,489	-	固形燃料化(RDF)	可燃ごみ、生ごみ(厨芥類)、プラスチック類	固形燃料化(RDF)	50.0	2002	一部委託	-	-
16	宮津与謝環境 組合	宮津与謝クリーンセンター	3,406	1,676	36	リサイクルセンター (交付金)	紙類、金属類、ガラス類、その他資源ごみ、 ペットボトル、プラスチック、布類、不燃ごみ、 粗大ごみ	選別、圧縮・梱包	14.9	2020	委託	-	-
17		宮津与謝クリーンセンター(燃料化)	5,376		-	メタン化	可燃ごみ	メタン化	20.6	2020	委託	-	-

(4) 最終処分場整備状況
(令和4年度稼働施設)

番号	市町村等名	施設名称	埋立容量 (覆土を含む) (m ³ /年度)	残余容量 (m ³)	処理対象廃棄物	埋立場所	埋立開始 年度	埋立地面積 (m ²)	全体容積 (m ³)	埋立 終了 年度	遮水の方式	運転管理 体制	処分場 の現状	産業廃棄物の搬入	
														有無	一般廃棄物の 割合 (%)
1	京都市	京都市東部山間埋立処分地	16,764	3,153,519	焼却残渣(主灰)、不燃ごみ、焼却残渣(飛灰)	山間	2000	240,000	4,500,000	2072	原地盤利用、鉛直遮水工	一部委託	埋立中	無し	
2	福知山市	福知山市不燃物埋立処分場	13,996	122,904	焼却残渣(主灰)、不燃ごみ、焼却残渣(飛灰)、 破砕ごみ・処理残渣	山間	1988	90,300	1,285,000	2032	底部遮水工、その他遮水	委託	埋立中	有り	59.6
3		三和町一般廃棄物最終処分場	3,072	0	不燃ごみ、破砕ごみ・処理残渣、粗大ごみ	山間	2002	4,700	19,800	2025	底部遮水工、その他遮水	委託	埋立中	無し	
4	舞鶴市	舞鶴市一般廃棄物最終処分場	4,048	94,719	焼却残渣(主灰)、その他、焼却残渣(飛灰)、破 砕ごみ・処理残渣	山間	2009	27,000	200,000	2036	底部遮水工、その他遮水	委託	埋立中	無し	
5	綾部市	綾部市クリーンセンター	318	190	不燃ごみ、その他、破砕ごみ・処理残渣、粗大 ごみ	山間	1999	8,900	78,000	2014	底部遮水工、表面遮水工 (キャッピング)	一部委託	埋立中	無し	
6		綾部市第2最終処分場	2,818	32,000	不燃ごみ、その他、破砕ごみ・処理残渣、粗大 ごみ	山間	2015	8,900	46,000	2030	底部遮水工	一部委託	埋立中	無し	
7	宮津市	東部不燃物処理場	1,042	25,120	焼却残渣(主灰)、焼却残渣(飛灰)、破砕ごみ・ 処理残渣	山間	1999	12,320	82,000	2035	表面遮水工(キャッピング)	一部委託	埋立中	無し	
8	亀岡市	エコピア亀岡	1,368	19,412	不燃ごみ、破砕ごみ・処理残渣	山間	2007	16,000	77,920	2029	底部遮水工	直営	埋立中	無し	
9	京田辺市	環境衛生センター天王碧水園	343	7,491	不燃ごみ	山間	2000	17,300	62,000	2034	底部遮水工	直営	埋立中	無し	
10	京丹後市	京丹後市峰山最終処分場	1,502	2,300	焼却残渣(主灰)、不燃ごみ、焼却残渣(飛灰)、 粗大ごみ	山間	2001	10,000	43,000	2023	底部遮水工	委託	埋立中	無し	
11		京丹後市大宮最終処分場	1,037	20,189	焼却残渣(主灰)、不燃ごみ、焼却残渣(飛灰)、 粗大ごみ	山間	1983	13,500	63,300	2033	原地盤利用	委託	埋立中	無し	
12		京丹後市網野最終処分場	2,766	5,658	焼却残渣(主灰)、不燃ごみ、焼却残渣(飛灰)、 粗大ごみ	山間	2002	12,000	75,000	2019	底部遮水工	委託	埋立中	無し	
13		京丹後市久美浜最終処分場	1,376	7,250	焼却残渣(主灰)、不燃ごみ、焼却残渣(飛灰)、 粗大ごみ	山間	2005	3,250	24,800	2027	底部遮水工	委託	埋立中	無し	
14	木津川市	木津川市桜台環境センター	36	25,421	不燃ごみ	山間	1981	14,231	37,639	2032	原地盤利用	直営	埋立中	無し	
15	伊根町	伊根町一般廃棄物最終処分場	0	2,717	不燃ごみ	山間	2000	2,100	10,500	2015	底部遮水工	一部委託	埋立中	無し	
16	与謝野町	与謝野町一般廃棄物加悦最終処分場	0	0	焼却残渣(主灰)、焼却残渣(飛灰)、破砕ごみ・ 処理残渣	山間	1997	9,500	50,000	2022	底部遮水工	一部委託	埋立中	無し	
17		与謝野町一般廃棄物岩滝最終処分場	377	1,334	焼却残渣(主灰)、焼却残渣(飛灰)、破砕ごみ・ 処理残渣	山間	1999	4,600	29,000	2016	底部遮水工	一部委託	埋立中	無し	
18		与謝野町一般廃棄物野田川最終処分場	525	30,205	焼却残渣(主灰)、焼却残渣(飛灰)、破砕ごみ・ 処理残渣	山間	2003	9,550	55,000	2018	底部遮水工	一部委託	埋立中	無し	
19	城南衛生管理 組合	グリーンヒル三郷山	5,981	108,004	不燃ごみ、その他、破砕ごみ・処理残渣	山間	2001	17,000	200,000	2035	底部遮水工、その他遮水	直営	埋立中	有り	99
20	乙訓環境衛生 組合	勝竜寺埋立地	556	54,939	焼却残渣(主灰)、不燃ごみ、焼却残渣(飛灰)、 破砕ごみ・処理残渣	平地	1981	37,761	318,100	2041	原地盤利用	直営	埋立中	有り	99.0

(埋立終了施設)

番号	市町村等名	施設名称	埋立容量 (覆土を含む) (m ³ /年度)	残余容量 (m ³)	処理対象廃棄物	埋立場所	埋立開始 年度	埋立地面積 (m ²)	全体容積 (m ³)	埋立 終了 年度	遮水の方式	運転管理 体制	処分場 の現状	産業廃棄物の搬入	
														有無	一般廃棄物の 割合 (%)
1	福知山市	三河不燃物処理場	0	0	破碎ごみ・処理残渣	山間	1997	5,500	35,500	2022	底部遮水工, その他遮水	委託	埋立終了	無し	
2		二俣不燃物処理場	0	0	不燃ごみ, 粗大ごみ	山間	1978	13,303	67,217	1997	原地盤利用	委託	埋立終了	無し	
3		夜久野町不燃物処理場	0	0	粗大ごみ	山間	1979	2,500	8,000	2005	原地盤利用	委託	埋立終了	無し	
4	宮津市	宮津市今福不燃物処理場	0	0	焼却残渣(主灰), 資源ごみ, 不燃ごみ, 焼却残渣(飛灰), 粗大ごみ	山間	1980	5,700	40,000	1990	底部遮水工, その他遮水	直営	埋立終了	無し	
5		宮津市北部不燃物処理場	0	0	焼却残渣(主灰), 資源ごみ, 不燃ごみ, 焼却残渣(飛灰), 破碎ごみ・処理残渣, 粗大ごみ	山間	1984	42,810	251,500	2000	原地盤利用	一部委託	埋立終了	無し	
6		宮津市南部不燃物処理場	0	0	焼却残渣(主灰), 不燃ごみ, 焼却残渣(飛灰), 粗大ごみ	山間	1980	6,700	28,400	1983	原地盤利用	一部委託	埋立終了	無し	
7	亀岡市	亀岡市医王谷エコトピア	0	0	不燃ごみ, 破碎ごみ・処理残渣	山間	1969	58,400	572,322	2007	底部遮水工	直営	埋立終了	無し	
8	京丹後市	旧久美浜町不燃物処理場	0	0	焼却残渣(主灰), 不燃ごみ, 焼却残渣(飛灰), 粗大ごみ	山間	1970	5,700	35,000	2004	原地盤利用	委託	埋立終了	無し	
9		旧峰山町不燃物処理場	0	0	焼却残渣(主灰), 不燃ごみ, 焼却残渣(飛灰), 粗大ごみ	山間	1984	7,139	23,260	2000	原地盤利用	委託	埋立終了	無し	
10		旧丹後半島清掃センター不燃物処理場	0	0	焼却残渣(主灰), 不燃ごみ, 焼却残渣(飛灰), 粗大ごみ	山間	1984	10,780	57,380	2002	原地盤利用	委託	埋立終了	無し	
11	伊根町	第2不燃物処理場	0	0	焼却残渣(主灰), 不燃ごみ	山間	1985	3,300	15,571	1999	原地盤利用	一部委託	埋立終了	無し	
12	城南衛生管理組合	奥山埋立処分地	0	0	焼却残渣(主灰), 可燃ごみ, 不燃ごみ, その他, 焼却残渣(飛灰), 破碎ごみ・処理残渣, 粗大ごみ	山間	1973	56,168	822,000	2002	原地盤利用, 底部遮水工	直営	埋立終了	無し	

(5) し尿処理施設整備状況
(令和4年度稼働施設)

番号	市町村等名	施設名称	年間処理量			資源化量	脱水汚泥の焼却		処理方式			処理能力 (kL/日)	資源化能力 (t/日)	使用開始 年度	運転管理体制
			し尿 (kL/年度)	浄化槽汚泥 (kL/年度)	その他 (kL/年度)	堆肥等の 固形物 (t/年度)	焼却の有無	焼却量 (t/年度)	汚水処理	汚泥処理	資源化処理				
1	舞鶴市	舞鶴市東浄化センターし尿処理施設	7,593	6,121			焼却無し		高負荷、一次処理	脱水		49	0	2017	一部委託
2	綾部市	綾部市衛生公苑	6,004	15,702			施設内焼却	15,702	好気、焼却	脱水、乾燥、焼却		60	0	1979	委託
3	宮津市	宮津市し尿処理施設	5,947	3,789			施設内焼却	200	好気	脱水、乾燥、焼却		60	0	1976	一部委託
4	京丹後市	京丹後市網野衛生センター	8,139	3,027			施設内焼却	251	標脱	脱水、乾燥、焼却		36	0	1987	委託
5	京丹後市	京丹後市竹野川衛生センター	10,265	5,124			施設内焼却	3,068	標脱	脱水、焼却		70	0	1998	委託
6	与謝野町	与謝野町野田川衛生プラント	4,533	781		15	焼却無し		好気	脱水、乾燥、その他	堆肥化	41	1	1965	直営
7	船井郡衛生管理組合	京都中部クリーンセンター(し尿処理施設)	7,158	17,035			施設内焼却	867	膜分離	焼却		94	0	1998	一部委託
8	相楽郡広域事務組合	相楽郡広域事務組合大谷処理場	4,606	8,241			焼却無し		高負荷	脱水		34	0	2001	委託

54

(6) コミュニティプラント整備状況
(令和4年度稼働施設)

番号	市町村等名	施設名称	汚水処理量 (m ³ /年度)	処理方法	計画最大汚水量 (m ³ /日)	使用開始年度	運転管理体制
1	綾部市	綾部市栗橋地域し尿処理施設	5,994	長時間ばっ気	43	1986	委託

京都府総合政策環境部循環型社会推進課

〒602-8570

京都市上京区下立売通新町西入藪ノ内町

電 話 075-414-4718

FAX 075-414-4710

URL <http://www.pref.kyoto.jp/junkan/>