

# 京都府の一般廃棄物の処理状況

(令和2年度実績)

京 都 府  
循環型社会推進課



# 目次

## ◆令和2年度一般廃棄物処理等の概要

### 1. ごみ処理について

1. ごみ処理の概要	
(1) ごみの排出状況	2
(2) ごみの処理状況	2
2. ごみ処理状況	
(1) ごみ処理状況総括表	3
(2) ごみ処理フローシート	4
3. ごみ排出量の推移等	
(1) ごみ排出量の推移	5
(2) 形態別のごみ処理量の推移	6
(3) リサイクル率の推移	6
(4) 最終処分量の推移	7
(5) 市町村別の処理状況	7
(6) 市町村別1日1人当たりごみ排出量	8
(7) 市町村別1日1人当たり資源化量	8

### 2. し尿処理について

1. し尿処理の概要	
(1) 水洗化の状況	9
(2) くみ取りし尿及び浄化槽汚泥の処理状況	9
2. し尿処理状況	
(1) し尿処理総括表	10
(2) し尿処理フローシート	11
3. し尿処理人口の推移等	
(1) し尿処理人口の推移	12
(2) くみ取りし尿量及び浄化槽汚泥量の推移	12
(3) くみ取りし尿及び浄化槽汚泥の処理状況の推移	12

### 3. 処理経費について

1. 廃棄物処理事業経費の概要	
(1) ごみ処理経費	13
(2) し尿処理経費	13
2. 経費の概要	14
3. 1人当たり経費等	
(1) 市町村別ごみ処理経費	15
(2) 市町村別し尿処理経費	16

### 4. 一般廃棄物処理施設の整備状況について

1. 一般廃棄物処理施設の概要	17
2. 一般廃棄物処理施設整備状況概要一覧	18

## ◆市町村・事務組合別資料

1. ごみ処理編	
(1) ごみの排出量	21
(2) ごみの処理内訳	22
(3) ごみ処理概要（生活系ごみ）	23
(4) ごみ処理概要（事業系ごみ）	24
(5) ごみ処理概要（中間処理・埋立）	25
(6) 収集形態別搬入量	26
(7) ごみ収集状況 手数料（生活系ごみ）	27
(8) ごみ収集状況 手数料（事業系ごみ）	28
(9) ごみ処理状況（焼却施設、中間処理施設、最終処分場）	29
(10) ごみの資源化の状況	30
(11) 収集運搬機材整備状況（ごみ）	31
2. し尿編	
(1) し尿処理総括表	33
(2) し尿処理状況（水洗化人口及び収集量）	34
(3) し尿処理状況（処理形態別処理量等）	35
(4) 収集運搬機材整備状況（し尿）	36
3. 処理経費編	
(1) ごみ・し尿処理経費総括表	38
(2) 歳出の状況（合計）	39
(3) 歳出の状況（ごみ）	40
(4) 歳出の状況（し尿）	41
(5) 歳入の状況（合計）	42
(6) 歳入の状況（ごみ）	43
(7) 歳入の状況（し尿）	44
(8) 廃棄物処理事業従事職員	45
(9) 委託・許可件数	46
4. 施設編	
(1) ごみ焼却施設整備状況	48
(2) 粗大ごみ処理施設整備状況	50
(3) 資源化等の施設整備状況	51
(4) 最終処分場整備状況	52
(5) し尿処理施設整備状況	54
(6) コミュニティプラント整備状況	54

# 令和2年度一般廃棄物処理等の概要

出典：一般廃棄物処理事業実態調査＜令和2年度実績＞  
（環境省環境再生・資源循環局廃棄物適正処理推進課）

# 1. ごみ処理について

## 1 ごみ処理の概要

### (1) ごみの排出状況

京都府における令和2年度のごみの排出量(集団回収量を除く。)は約69.7万tであり、令和元年度の約74.3万tから約4.6万t減少している。

また、ごみ排出の内訳をみると、生活系ごみが約44.7万t(全体の64.2%)、事業系ごみが約24.9万t(全体の35.8%)となっている。

また、1人1日当たりの排出量は736 gであり、令和元年度の780 gから約44 g減少している。

### (2) ごみの処理状況

#### ア ごみの処理フロー

ごみの総処理量のうち直接資源化されたものは約0.4万t(全体の0.6%)、焼却、破砕・選別等により中間処理されたものは約68.5万t(全体の98.2%)、直接埋立されたものは約0.9万t(全体の1.3%)となっている。

中間処理については、直接焼却の割合は79.5%、その他の中間処理(破砕選別による資源化、堆肥化等)の割合は18.7%である。

また、中間処理されるごみ約68.5万tは、処理の結果、15.1万tまで減量化され、資源化(5.6万t)又は埋立(9.5万t)されている。最終的に、直接埋立されたものと併せて、約10.4万tが埋立されている。

#### イ リサイクルの状況

市町村において分別収集や中間処理により資源化された量は6.0万t(令和元年度は7.1万t)、自治会等によって資源回収された集団回収量は4.7万t(令和元年度は5.4万t)であり、合計10.7万tが資源化されている。

市町村における資源化と集団回収を併せたリサイクル率は14.4%(令和元年度は15.7%)であり、全国平均20.0%(令和元年度は19.6%)と比べて低い状況にある。

注1 
$$\text{リサイクル率(\%)} = \frac{\text{資源化量} + \text{集団回収量}}{\text{ごみの総処理量} + \text{集団回収量}} \times 100$$

注2 集団回収は、市民団体等による収集で市町村が補助金交付等により関与しているものを集計しており、市町村が関与していない集団回収、個人単位の集団回収は含まれない。

## 2 ごみ処理状況

### (1) ごみ処理状況総括表(令和2年度)

保健所名	市町村名	計画処理 区域内 人口(人)	集団回収を除いたごみ排出の量			1人1日当り 排出量 (g/人・日)	市町村等 資源化量 (t)	集団回収量 (t)	リサイクル率 (%)
			生活系ごみ 排出量(t)	事業系ごみ 排出量(t)	(t)				
京都府合計		2,593,299	447,369	249,361	696,730	736	60,047	46,722	14.4
京都市		1,463,723	215,989	169,307	385,296	721	27,520	20,156	11.8
京都市除く市町村計		1,129,576	231,380	80,054	311,434	755	32,527	26,566	17.5
乙訓	向日市	57,371	10,904	3,360	14,264	681	691	0	4.8
	長岡京市	81,043	15,955	6,279	22,234	752	1,571	1,606	13.3
	大山崎町	16,324	2,956	834	3,790	636	269	0	7.1
山城北	宇治市	185,203	35,743	10,158	45,901	679	3,764	6,390	19.4
	城陽市	75,842	15,698	5,328	21,026	760	1,576	2,657	17.9
	久御山町	15,784	3,939	3,164	7,103	1,233	376	0	5.3
	八幡市	70,469	15,088	4,298	19,386	754	1,124	1,580	12.9
	京田辺市	70,535	13,857	3,362	17,219	669	1,638	1,754	17.9
	井手町	7,317	1,977	414	2,391	895	224	80	12.3
	宇治田原町	9,165	2,580	408	2,988	893	184	392	17.0
山城南	木津川市	78,724	15,165	4,557	19,722	686	2,228	2,094	19.8
	笠置町	1,263	424	57	481	1,043	77	0	16.0
	和束町	3,789	939	73	1,012	732	172	0	17.0
	精華町	37,141	7,496	2,085	9,581	707	1,243	1,321	23.5
	南山城村	2,622	603	55	658	688	44	0	6.7
南丹	亀岡市	87,937	16,585	5,905	22,490	701	1,668	2,037	15.1
	南丹市	31,180	4,645	2,700	7,345	645	1,249	346	20.7
	京丹波町	13,697	2,091	882	2,973	595	582	135	23.1
中丹西	福知山市	77,120	15,086	7,301	22,387	795	2,110	1,365	14.6
中丹東	舞鶴市	79,743	17,918	7,248	25,166	865	2,370	1,308	13.9
	綾部市	32,883	7,581	1,568	9,149	762	4,204	780	50.2
丹後	宮津市	17,463	6,179	701	6,880	1,079	1,572	0	22.8
	京丹後市	53,784	12,315	7,647	19,962	1,017	2,332	1,999	19.7
	伊根町	2,051	528	133	661	883	63	111	22.5
	与謝野町	21,126	5,128	1,537	6,665	864	1,196	611	24.8

注 集団回収を除いたごみ排出の量=市町村等収集量+直接搬入ごみ量+自家処理量



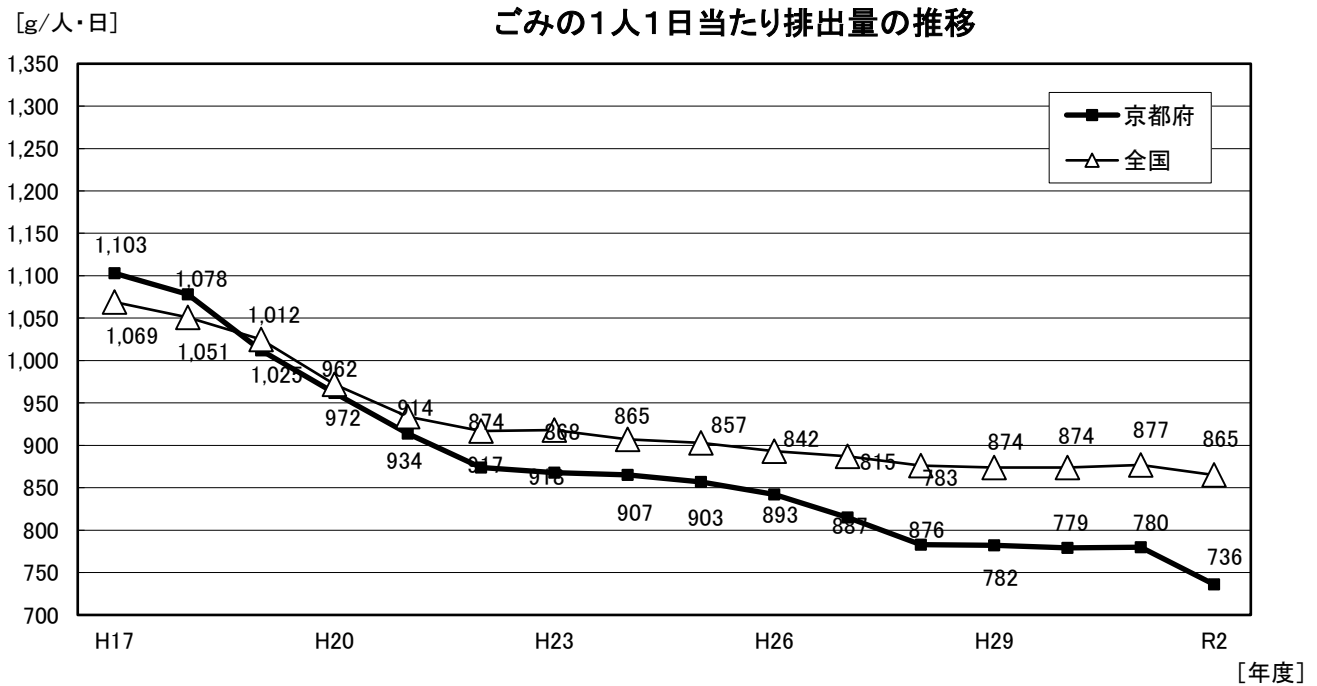
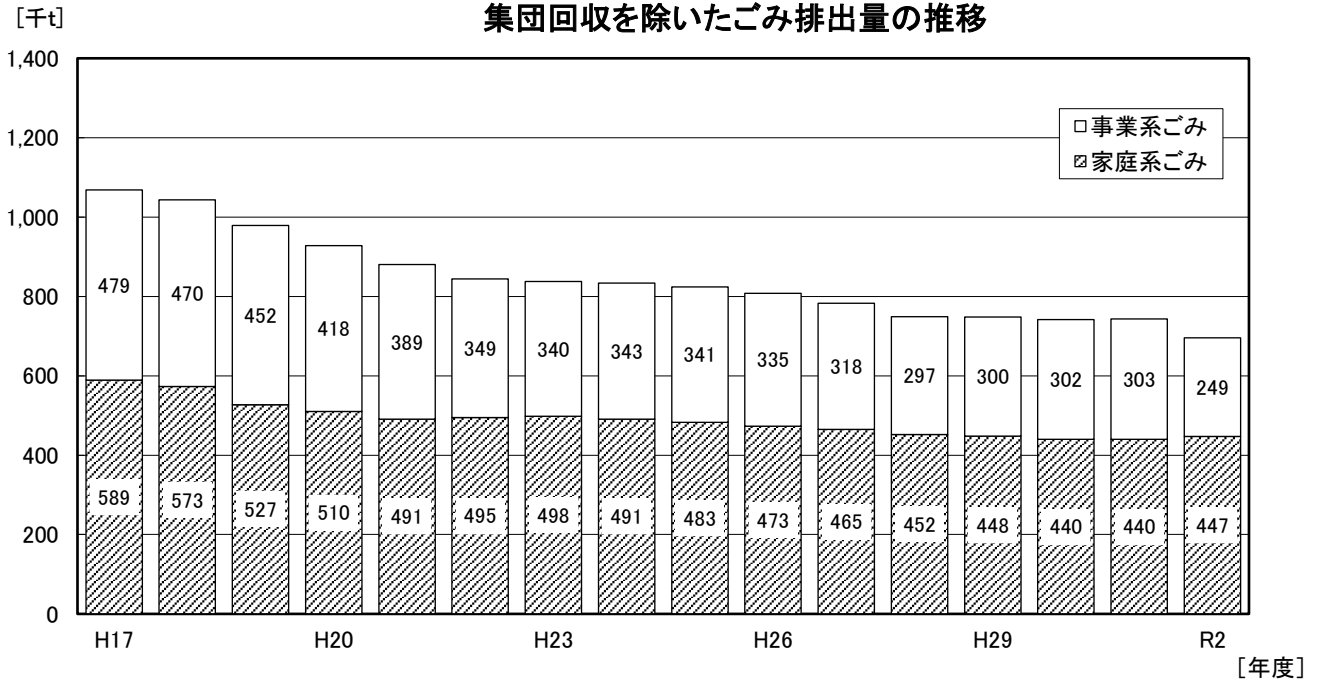


### 3 ごみ排出量の推移等

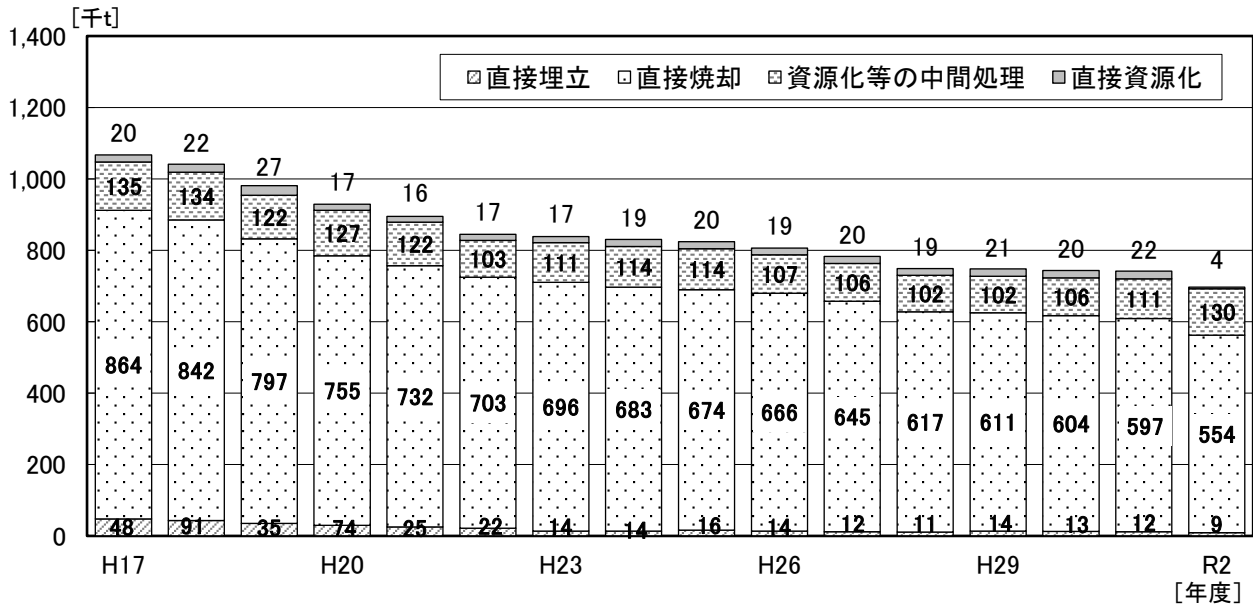
#### (1) ごみ排出量の推移

区分/年度	平成 17年度	18年度	19年度	20年度	21年度	22年度	23年度	24年度	25年度	26年度	27年度	28年度	29年度	30年度	令和 元年度	2年度
集団回収を除いたごみ 排出の量(千t/年)	1,068	1,043	979	928	880	844	839	835	825	809	784	751	748	742	743	696
1人1日当たり 排出量(g/人日)	1,103	1,078	1,012	962	914	874	868	865	857	842	815	783	782	779	780	736

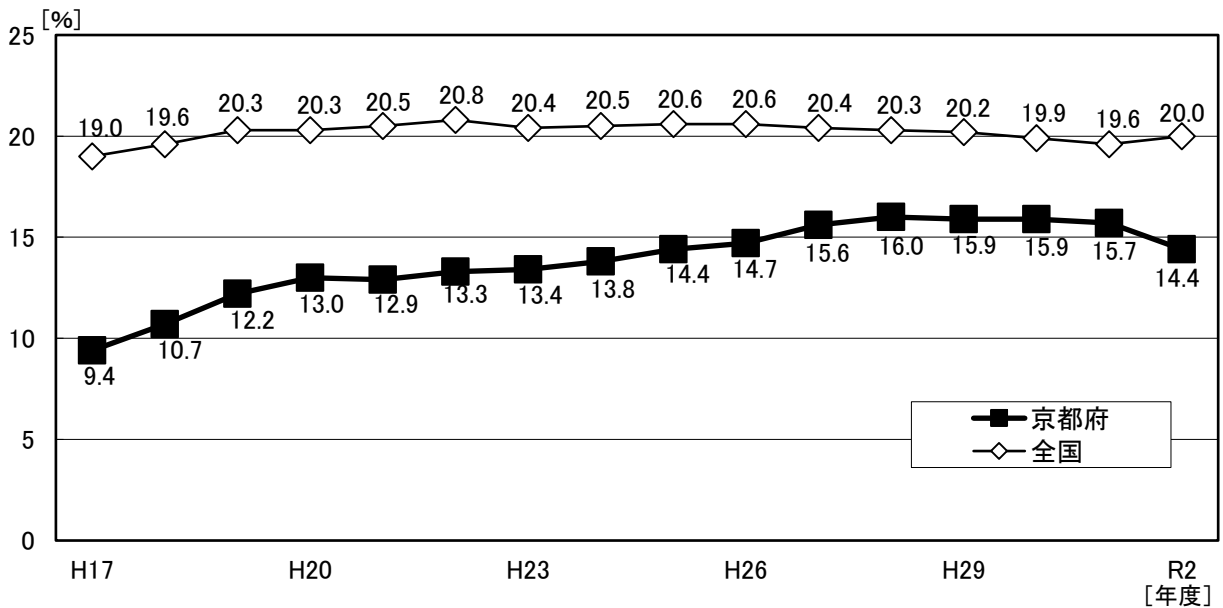
(注) 集団回収を除いたごみ排出の量=市町村等収集量+直接搬入ごみ量+自家処理量



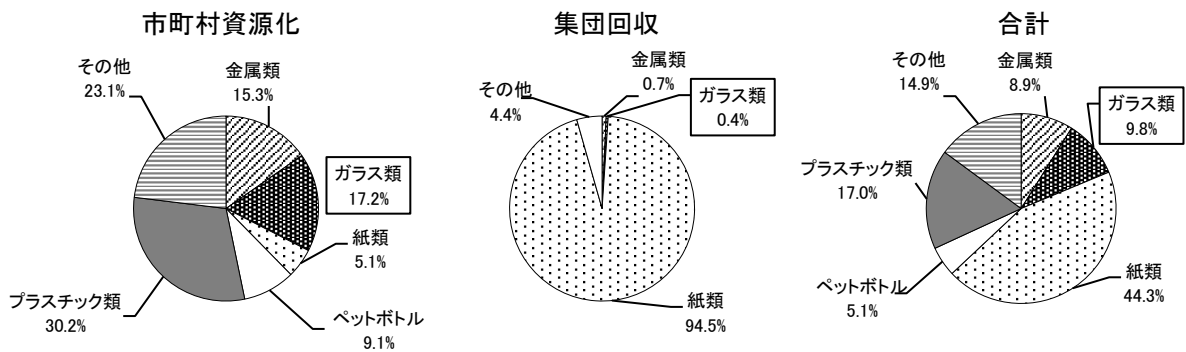
## (2) 形態別のごみ処理量の推移



## (3) リサイクル率の推移

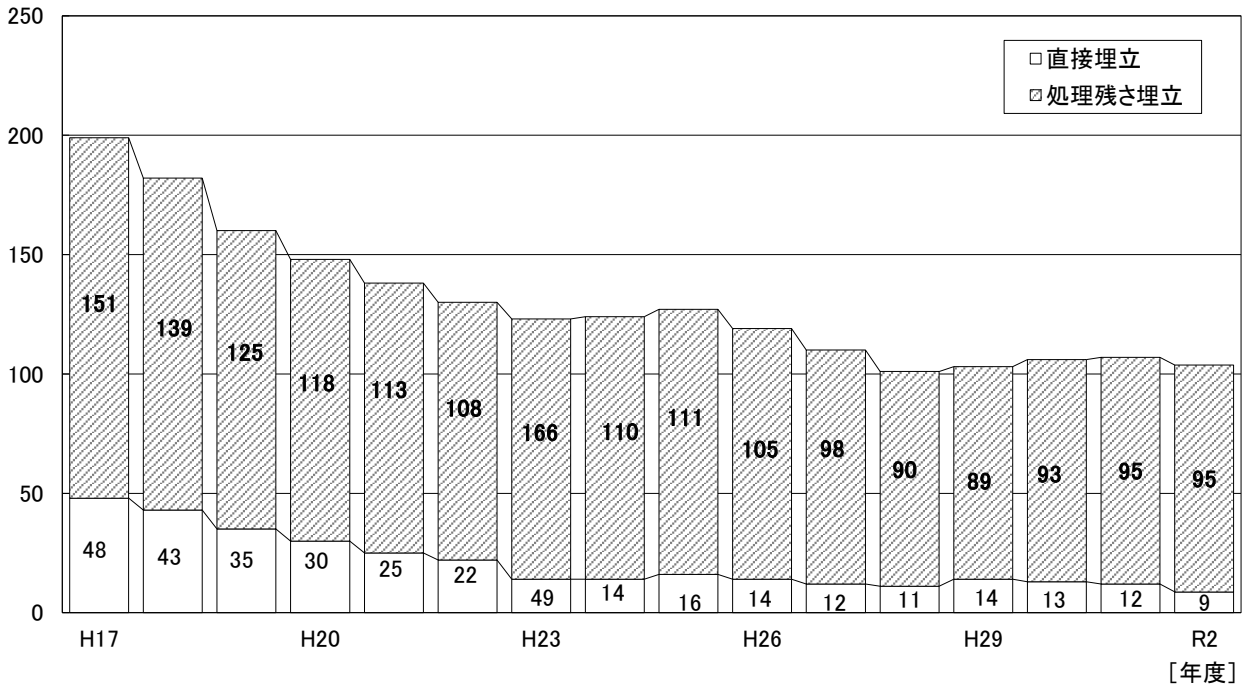


## リサイクル量の内訳(令和2年度)

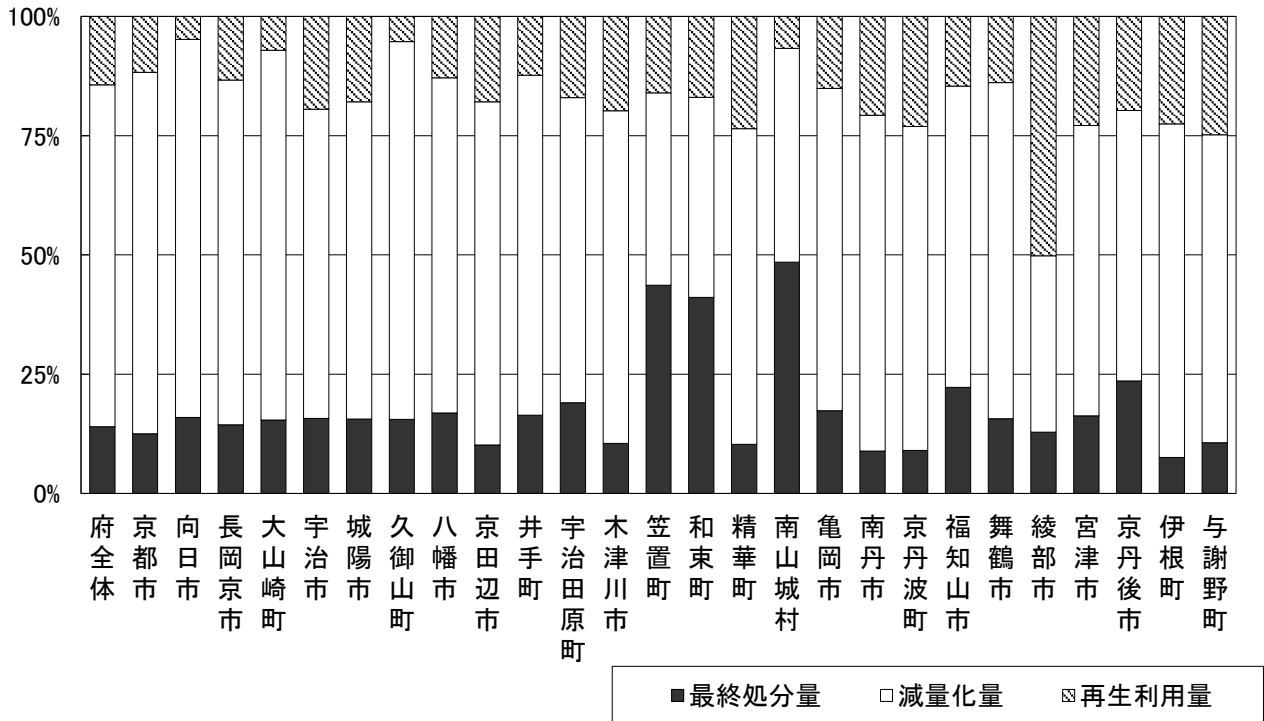


#### (4) 最終処分量の推移

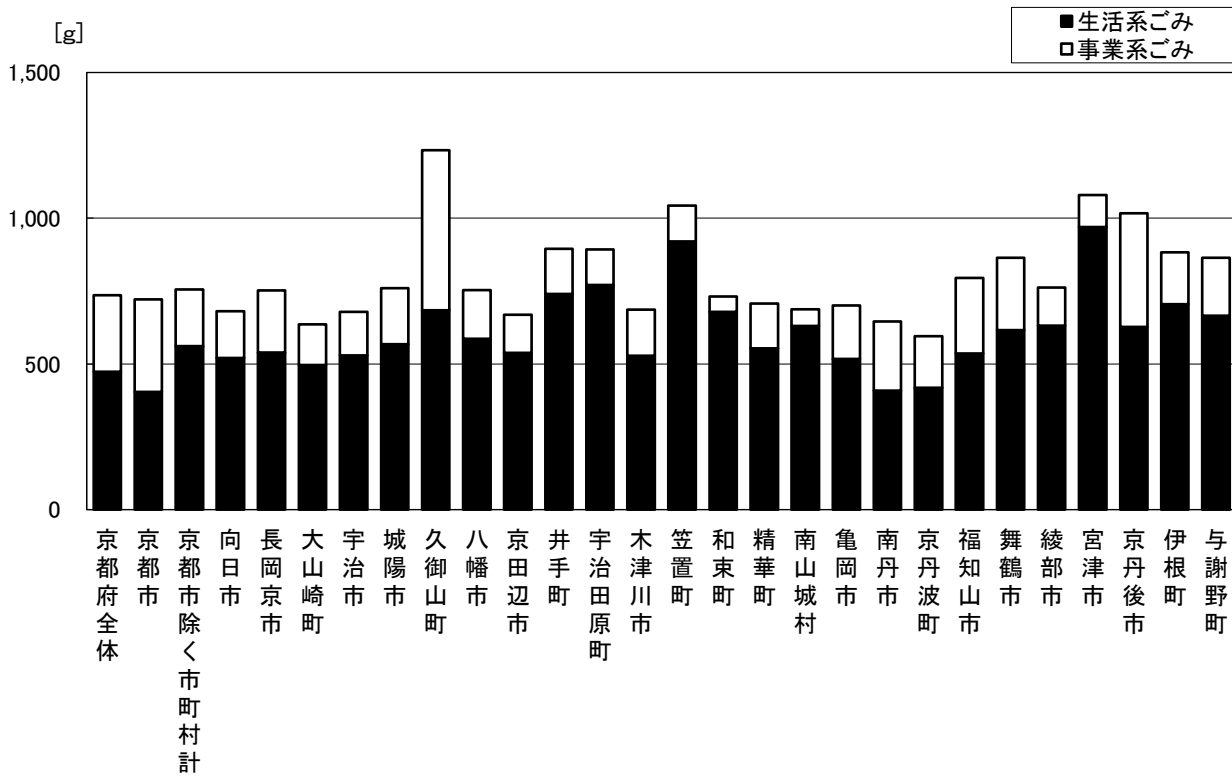
[千t/年]



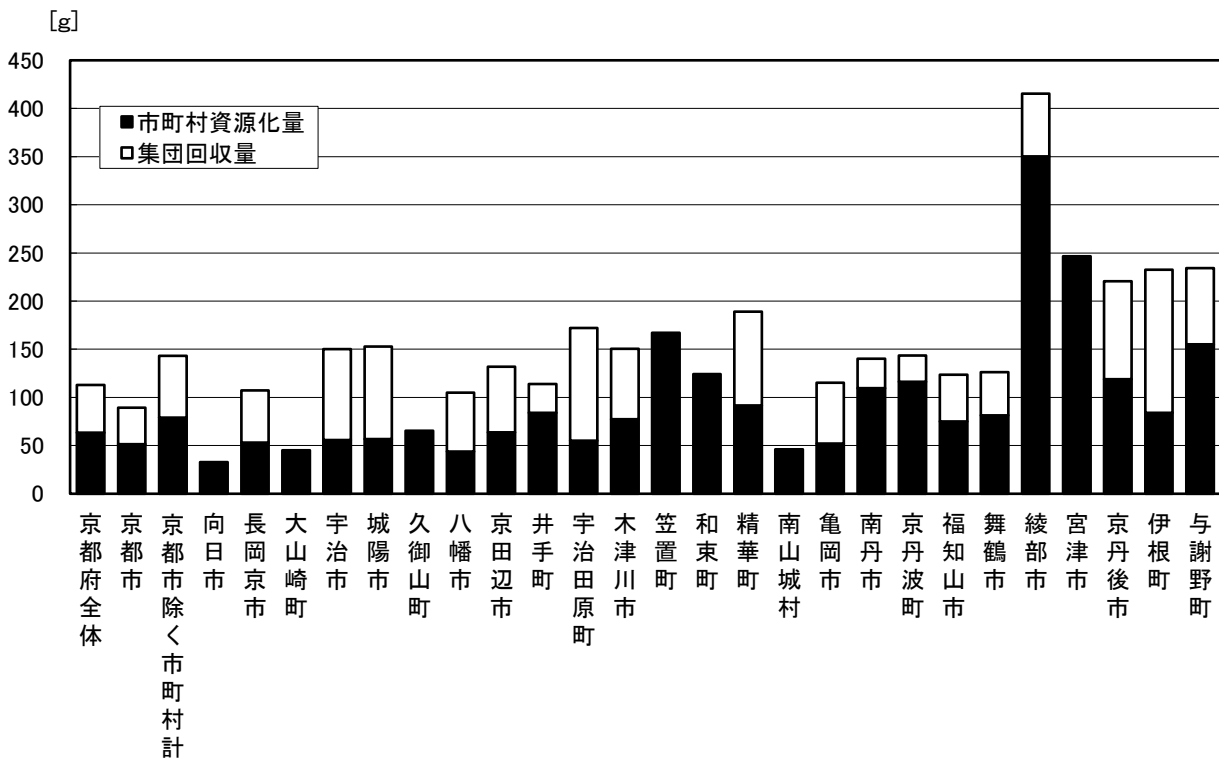
#### (5) 市町村別の処理状況



(6) 市町村別1日1人当たりごみ排出量(令和2年度)



(7) 市町村別1日1人当たり資源化量(令和2年度)



## 2. し尿処理について

### 1 し尿処理の概要

#### (1) 水洗化の排出状況

計画処理区域内人口約2,593千人のうち、水洗化人口は約2,517千人（97.0%、令和元年度は96.9%）となっており、増加している。

うち、浄化槽人口（コミュニティプラント人口含む。）は約125千人となっており、令和元年度の約130千人から減少し、下水道人口（約2,391千人、令和元年度は約2,391千人）は増減はない。

一方、非水洗化人口は、約77千人（3.0%、令和元年度は3.1%）となっている。

#### (2) くみ取りし尿及び浄化槽汚泥の処理状況

くみ取りし尿及び浄化槽汚泥の総排出量は、約192千kLで、うち約191千kLが計画収集され、残る約1千kLが自家処理されている。収集されたし尿及び浄化槽汚泥約191千kLのうち、約123千kL（64.2%、令和元年度は63.4%）がし尿処理施設で処理され、約68千kL（35.4%、令和元年度は36.6%）が下水道投入で処理されている。

## 2 し尿処理状況

### (1) し尿処理総括表（令和2年度）

保健所名	市町村名	計画処理 区域内人口 (人)	水洗化 人口 (人)	公共 下水道 人口 (人)	コミュニテ ィ プラント 人口 (人)	浄化槽 人口 (人)	合併処理 浄化槽人口 (人)	非水洗化 人口(人)	計画収集 人口(人)	自家処理 人口(人)	総排出量 (kL/年)	(し尿+浄化槽汚泥)					自家 処理量 (kL/年)
												計画 処理量 (kL/年)	処理の内訳				
													し尿処 理施設	下水道 投入	農地 還元	その他	
	京都府合計	2,593,299	2,516,543	2,391,435	6,304	118,804	67,930	76,756	75,836	920	192,047	190,915	122,603	67,504	0	808	1,132
	京都市	1,463,723	1,458,340	1,450,076	485	7,779	4,492	5,383	5,383	0	14,701	14,701	0	14,701	0	0	0
	京都市除く市町村計	1,129,576	1,058,203	941,359	5,819	111,025	63,438	71,373	70,453	920	177,346	176,214	122,603	52,803	0	808	1,132
乙訓	向日市	57,371	57,270	56,875	0	395	19	101	101	0	320	320	0	320	0	0	0
	長岡京市	81,043	80,905	80,316	0	589	44	138	138	0	712	712	0	712	0	0	0
	大山崎町	16,324	16,293	16,255	0	38	0	31	31	0	477	477	0	477	0	0	0
山城北	宇治市	185,203	181,681	155,782	0	25,899	14,211	3,522	3,520	2	19,665	19,663	0	19,663	0	0	2
	城陽市	75,842	74,564	70,995	0	3,569	1,076	1,278	1,278	0	5,034	5,034	0	5,034	0	0	0
	久御山町	15,784	15,415	14,742	0	673	115	369	366	3	1,647	1,644	0	1,644	0	0	3
	八幡市	70,469	69,996	69,670	0	326	98	473	473	0	2,408	2,408	0	2,408	0	0	0
	京田辺市	70,535	69,136	67,422	0	1,714	1,125	1,399	1,399	0	2,286	2,286	0	2,286	0	0	0
	井手町	7,317	6,936	6,439	0	497	196	381	381	0	808	808	0	0	0	808	0
	宇治田原町	9,165	8,243	6,341	0	1,902	1,160	922	922	0	3,594	3,594	0	3,594	0	0	0
山城南	木津川市	78,724	75,684	69,330	0	6,354	4,545	3,040	3,026	14	7,274	7,263	7,263	0	0	0	11
	笠置町	1,263	698	0	0	698	471	565	558	7	1,271	1,263	1,263	0	0	0	8
	和束町	3,789	3,183	2,265	0	918	758	606	606	0	1,795	1,795	1,795	0	0	0	0
	精華町	37,141	36,406	35,610	0	796	162	735	726	9	1,109	1,106	1,106	0	0	0	3
	南山城村	2,622	1,943	0	0	1,943	1,733	679	679	0	1,676	1,676	1,676	0	0	0	0
南丹	亀岡市	87,937	82,980	73,050	0	9,930	2,980	4,957	4,957	0	9,227	9,227	9,227	0	0	0	0
	南丹市	31,180	28,393	20,932	0	7,461	7,396	2,787	2,787	0	7,940	7,940	7,940	0	0	0	0
	京丹波町	13,697	12,307	3,946	0	8,361	8,171	1,390	1,390	0	8,439	8,439	8,439	0	0	0	0
中丹西	福知山市	77,120	74,254	63,625	0	10,629	2,563	2,866	2,866	0	9,998	9,998	0	9,998	0	0	0
中丹東	舞鶴市	79,743	72,773	67,777	0	4,996	4,507	6,970	6,431	539	15,427	14,708	14,708	0	0	0	719
	綾部市	32,883	25,067	14,262	94	10,711	852	7,816	7,795	21	22,123	22,073	22,073	0	0	0	50
丹後	宮津市	17,463	12,307	10,499	0	1,808	1,799	5,156	5,156	0	10,290	10,290	10,290	0	0	0	0
	京丹後市	53,784	33,651	17,848	5,725	10,078	8,798	20,133	19,839	294	36,192	35,898	29,231	6,667	0	0	294
	伊根町	2,051	1,422	1,106	0	316	315	629	617	12	1,458	1,440	1,440	0	0	0	18
	与謝野町	21,126	16,696	16,272	0	424	344	4,430	4,411	19	6,176	6,152	6,152	0	0	0	24

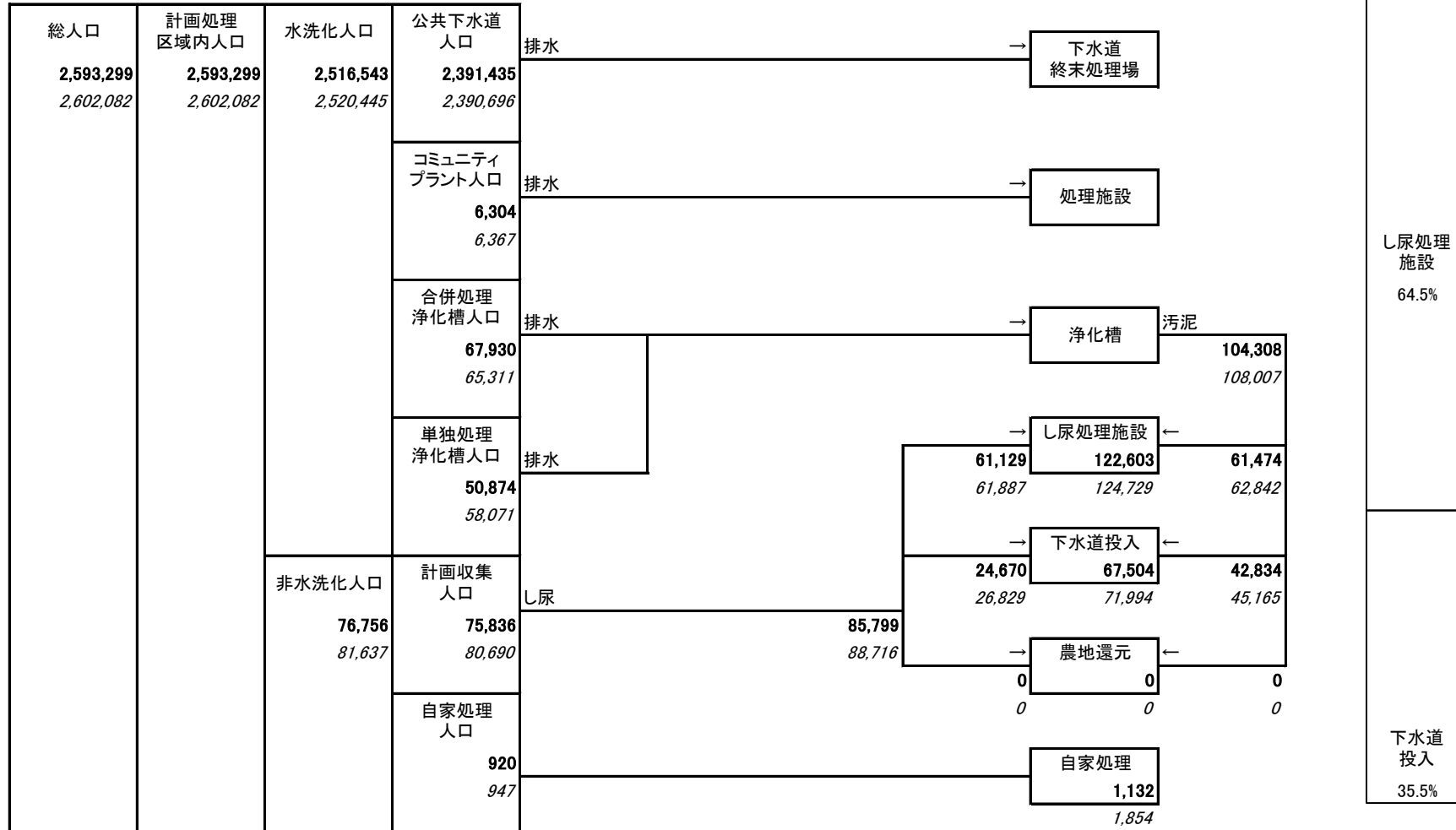
## (2) し尿処理フローシート

・令和2年度実績 (下段は令和元年度実績(斜体表示))

処理人口(単位:人)

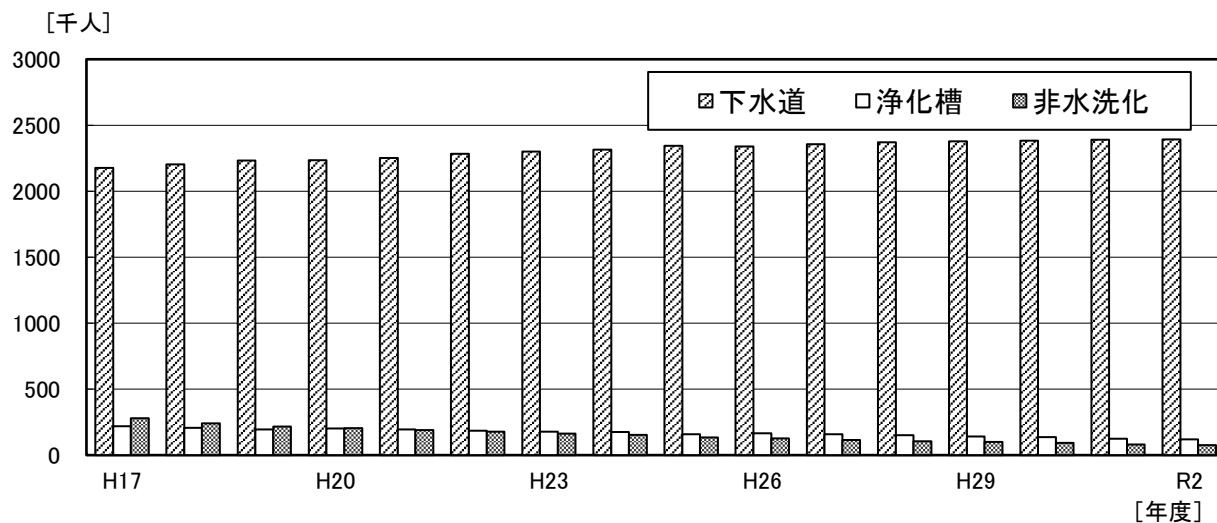
処理系統図(単位:kL/年)

処理内訳  
(収集し尿処理内訳比率)

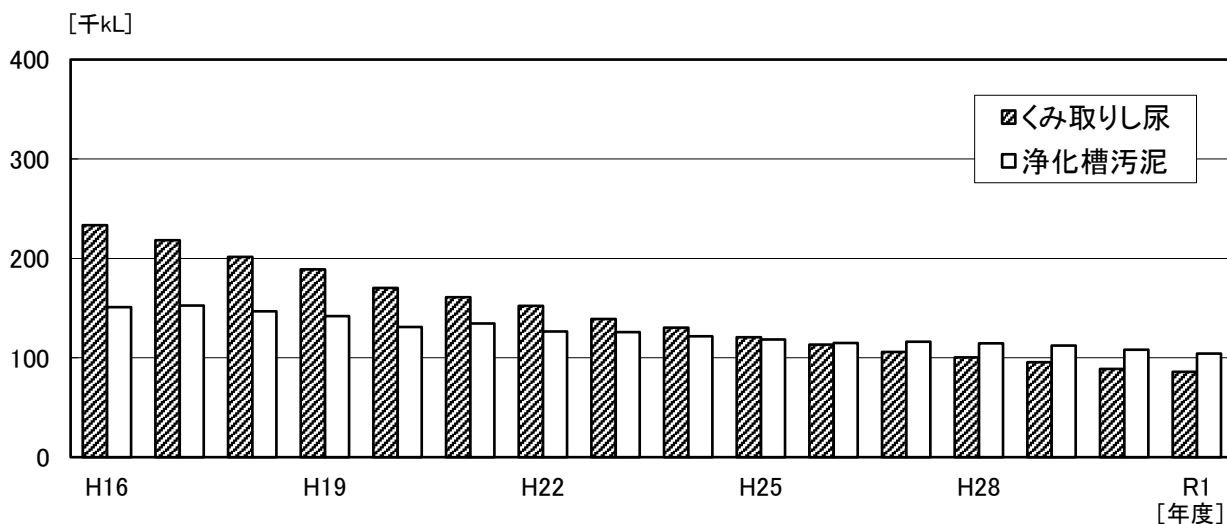


### 3 し尿処理人口の推移等

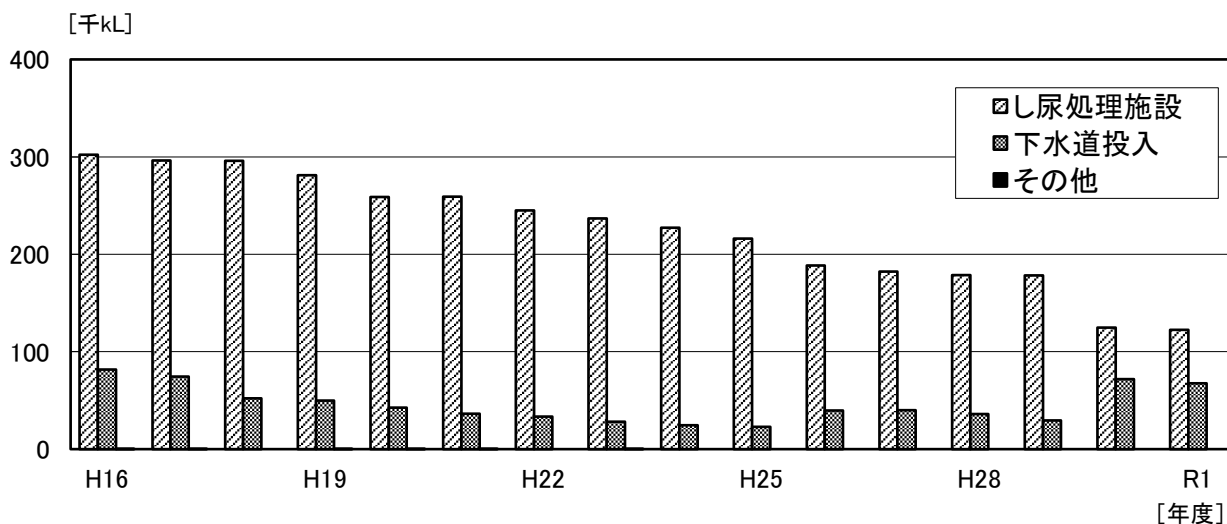
#### (1) し尿処理人口の推移



#### (2) くみ取りし尿量及び浄化槽汚泥量の推移



#### (3) くみ取りし尿及び浄化槽汚泥の処理状況の推移





### 3. 処理経費について

#### 1 廃棄物処理事業経費の概要

##### (1) ごみ処理経費

ごみ処理に要した経費（建設・改良費及び処理・維持管理費等）は、総額45,560百万円で、その内訳は、建設・改良費が8,813百万円、処理・維持管理費が31,922百万円、その他経費が4,825百万円となっている。

1人当たりの処理事業経費については、建設・改良費が3,398円、処理・維持管理費が12,309円、その他が1,861円である。1t当たりの処理経費については、建設・改良費が12,637円、処理・維持管理費が45,773円、その他経費が6,919円となっている。

##### (2) し尿処理経費

し尿処理に要した経費（建設・改良費及び処理・維持管理費等）は、総額4,780百万円、その内訳は、建設・改良費が762百万円、処理・維持管理費が3,616百万円、その他経費が402百万円となっている。

し尿処理関係人口1人当たりの処理事業経費については、建設・改良費が3,792円、処理・維持管理費が17,995円、その他が2,001円である。1kL当たりの処理経費については建設・改良費が3,991円、処理・維持管理費が18,940円、その他経費が2,106円である。

注 し尿処理関係人口 = 浄化槽人口(コミュニティプラント人口含む)  
+ 非水洗化人口(自家処理人口を除く)

## 2 経費の概要（令和2年度）

[百万円]

				ごみ	し尿	合計	
歳入	一般財源			27,422	3,125	30,547	
	特定財源	国庫支出金			3,215	270	3,485
		府支出金			30	5	35
		地方債			4,837	271	5,108
		使用料及び手数料			6,515	1,075	7,590
		その他			3,553	34	3,587
		小計			18,150	1,655	19,805
合計				45,572	4,780	50,352	
歳出	建設・改良費	工事費	収集運搬施設	57	0	57	
			中間処理施設	8,016	756	8,772	
			最終処分場	666	0	666	
			その他	11	0	11	
		調査費	63	6	69		
	小計			8,813	762	9,575	
	処理・維持管理費	人件費			10,289	660	10,949
		処理費	収集運搬費	1,244	27	1,271	
			中間処理費	5,243	470	5,713	
			最終処分費	839	0	839	
		車両等購入費			143	0	143
		委託費			14,116	2,456	16,572
		調査研究費			48	3	51
		小計			31,922	3,616	35,538
		その他			4,825	402	5,227
	合計				45,560	4,780	50,340

1人当たりの経費 (円/人・年)	建設・改良費	3,398	3,792	7,190
	処理・維持管理費	12,309	17,995	30,304
	その他	1,861	2,001	3,861
	合計	17,568	23,788	41,356
処理量当たりの経費 (円/t, 円/kL)	建設・改良費	12,637	3,991	16,628
	処理・維持管理費	45,773	18,940	64,713
	その他	6,919	2,106	9,024
	合計	65,328	25,037	90,365

この表では、一部事務組合の歳入における市町村分担金は市町村の経費から充てられるため含まない。  
また、市町村の歳出における組合負担金は、一部事務組合の処理事業経費に充てられるため含まない。

注1 1人当たりの経費      ごみ：計画処理区域内人口(総人口)  
2,593,299人  
し尿：浄化槽人口(コミュニティプラント人口含む)+非水洗化人口(自家処理人口を除く)  
200,944人

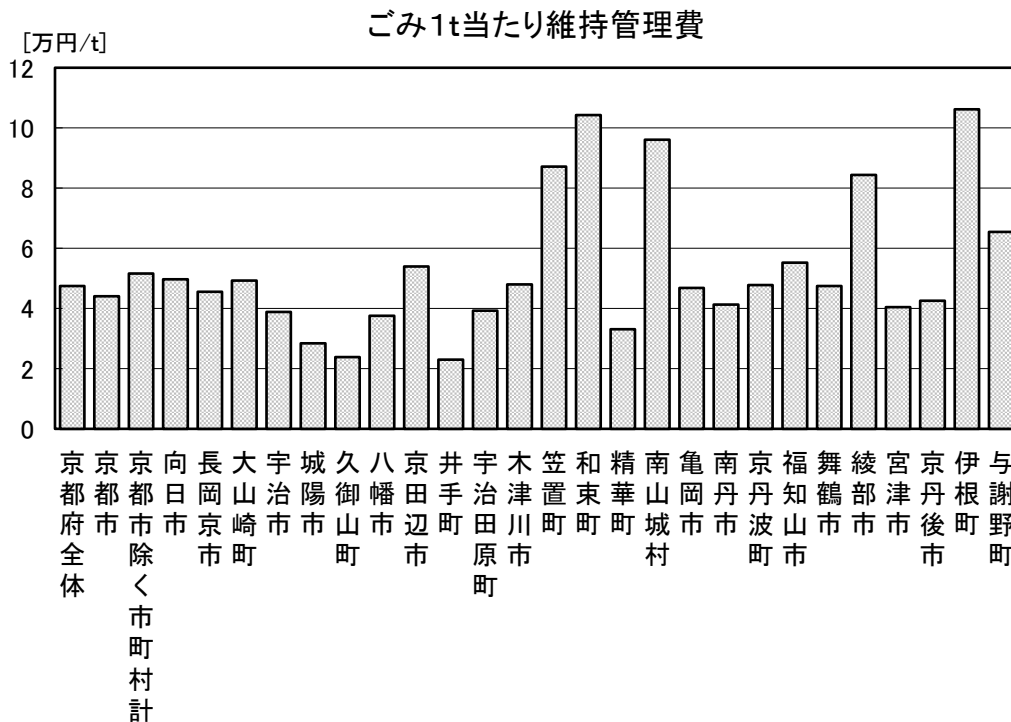
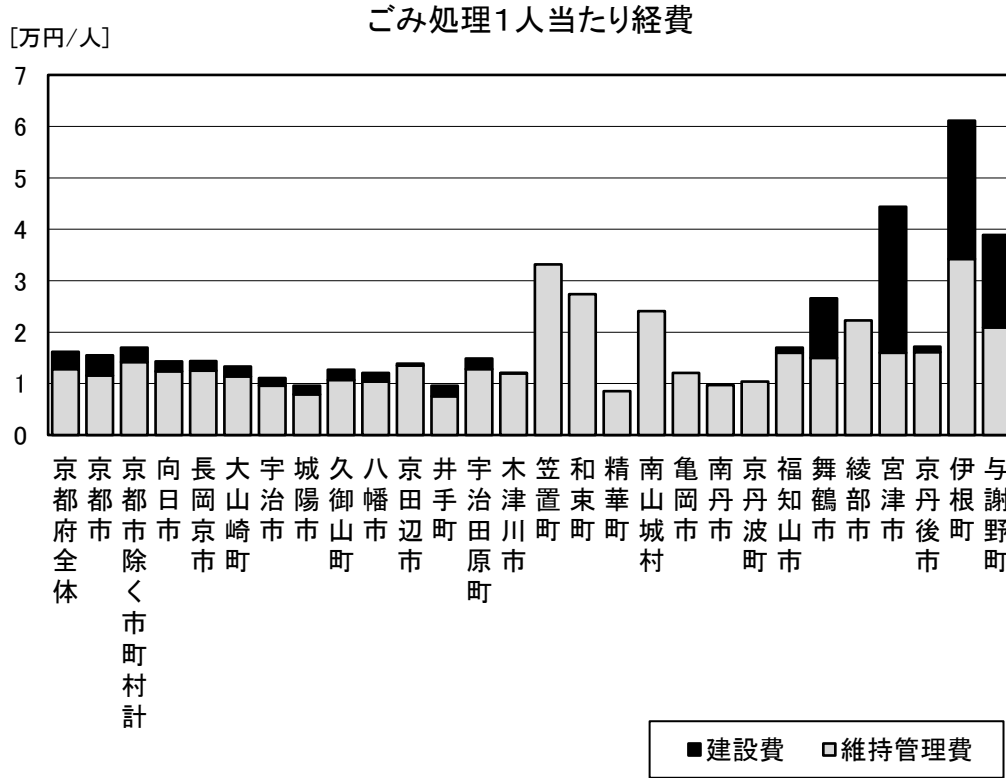
注2 処理量当たりの経費      ごみ：ごみ処理量                              697,405 t  
し尿：計画収集量                            190,915 kL

### 3 1人当たり経費等

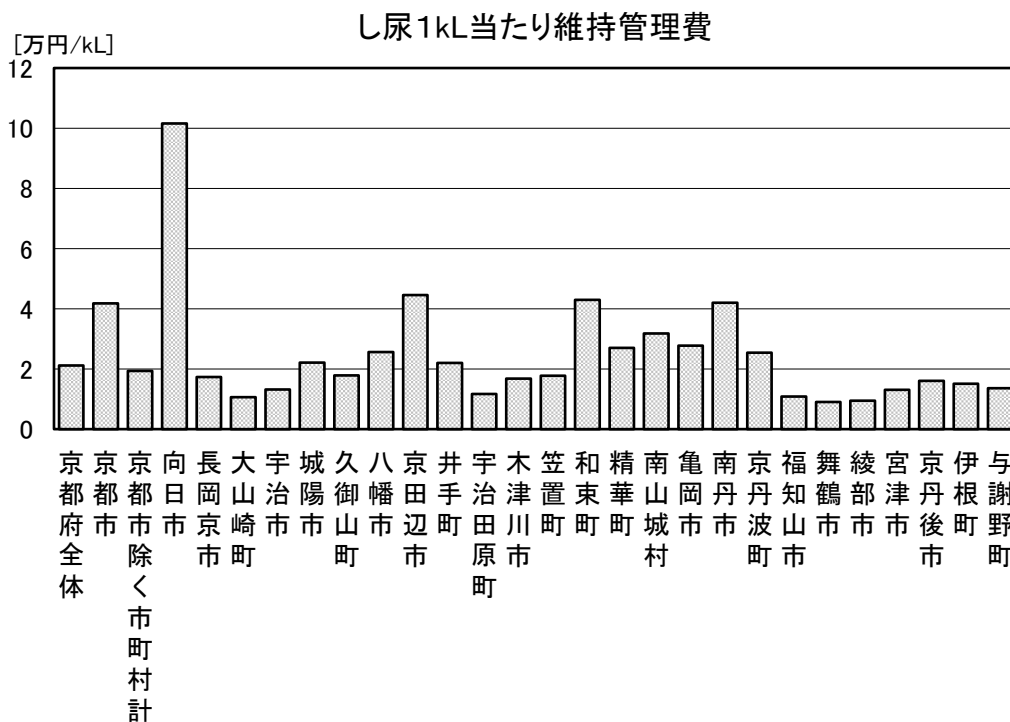
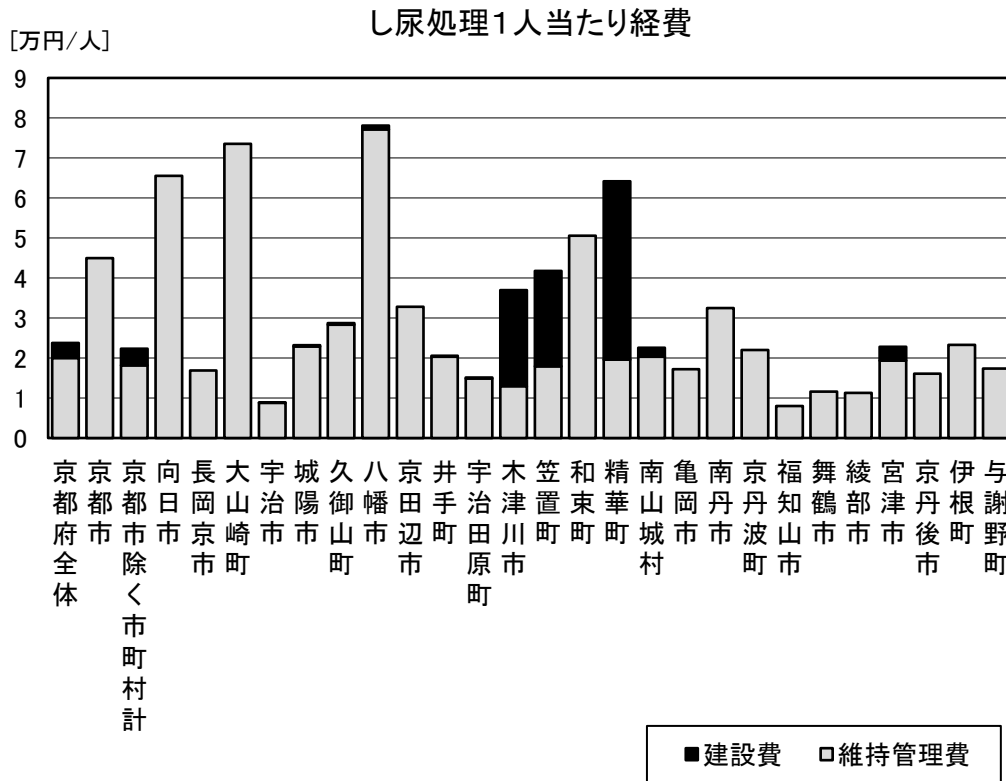
ここでは、経費について次のように扱っています。

- 「京都府全体」及び「京都市除く市町村計」：(組合分担金を除く市町村の経費) + (一部事務組合の経費)  
 「各市町村」：(組合分担金を含む市町村の経費)

#### (1) 市町村別ごみ処理経費



## (2) 市町村別し尿処理経費



## 4. 一般廃棄物処理施設の整備状況について

### 1 一般廃棄物処理施設の概要(地方公共団体)

#### (1) ごみ焼却施設

ごみ焼却施設数(令和2年度稼働中)は17施設であり、燃焼方式別に見ると、24時間燃焼方式(全連続運転)が14施設、准連続運転が3施設である。また、処理能力規模別に見ると、100t/日以上が9施設、50～100t/日が5施設、50t/日未満が3施設となっている。

#### (2) 粗大ごみ処理施設

粗大ごみ処理施設(令和2年度稼働中)は、処理方式別に見ると、破砕が4施設、併用(破砕及び圧縮)が1施設である。

#### (3) 資源化等の施設

資源化等の施設(令和2年度稼働中)は、圧縮・梱包等を行う施設が13施設あり、燃料化を行う施設が4施設ある。

#### (4) 最終処分場

最終処分場(令和2年度稼働中)は20施設あり、残余容量が3,632千m<sup>3</sup>となっている。

#### (5) し尿処理施設

し尿処理施設(令和2年度稼働中)は、8施設である。

#### (6) コミュニティプラント

コミュニティプラント(令和2年度稼働中)は1施設であり、接触ばっ気方式を採用している。

## 2 一般廃棄物処理施設整備状況概要一覧(令和2年度稼働中施設)

### 【焼却施設】

炉形式	施設数	処理方式	施設数	処理能力	施設数
全連続運転	14	ストーカ式	16	30t 未満	1
				30t 以上50t 未満	2
				50t 以上100t 未満	5
准連続運転	3	流動床式	1	100t 以上300t 未満	5
バッチ運転	0			300t 以上500t 未満	1
				500t 以上	3
合 計					17

### 【粗大ごみ処理施設】

処理方式	施設数
破碎	4
圧縮	0
併用	1
合 計	5

### 【資源化等の施設】

処理方式	施設数
圧縮・梱包等	13
ごみ燃料化	4
合 計	17

### 【最終処分場】(稼働施設)

埋立場所	施設数	残余容量[m <sup>3</sup> ]
山間	19	3,576,371
平地	1	56,128
合 計	20	3,632,499

### 【し尿処理施設】

処理方式	施設数
好気性	2
標準脱窒	2
高負荷脱窒	1
膜分離	1
その他	2
合 計	8

注 複数の処理方式を持つ施設は「その他」としている。

### 【コミュニティ・プラント】

処理方式	施設数
接触ばっ気	1
長時間ばっ気	0
その他	0
合 計	1

## 市町村・事務組合別資料

出典：一般廃棄物処理事業実態調査＜令和2年度実績＞  
（環境省環境再生・資源循環局廃棄物適正処理推進課）

## 1. ごみ処理編



(1) ごみの排出量(令和2年度)

保健所名	市町村名	計画処理 区域内人口 (人)	ごみ排出量				排出元別内訳		1人1日当たりの排出量			集団 回収量 (t)	【参考】ごみ排出量 (自家処理除き、集団回収量を含む)	
			計画 収集量 (t)	直接 搬入量 (t)	自家処理 (t)	(t)	生活系 ごみ (t)	事業系 ごみ (t)	生活系 ごみ (g/人・日)	事業系 ごみ (g/人・日)	(g/人・日)		総排出量 (t)	1人1日当たり 排出量 (g/人・日)
京都府合計		2,593,299	614,400	82,330	0	696,730	447,369	249,361	471	263	734	46,722	743,452	783
京都市		1,463,723	353,453	31,843	0	385,296	215,989	169,307	403	316	719	20,156	405,452	757
京都市除く市町村計		1,129,576	260,947	50,487	0	311,434	231,380	80,054	560	194	753	26,566	338,000	818
乙訓	向日市	57,371	13,823	441	0	14,264	10,904	3,360	519	160	679	0	14,264	679
	長岡京市	81,043	20,927	1,307	0	22,234	15,955	6,279	538	212	750	1,606	23,840	804
	大山崎町	16,324	3,505	285	0	3,790	2,956	834	495	140	634	0	3,790	634
山城北	宇治市	185,203	35,185	10,716	0	45,901	35,743	10,158	527	150	677	6,390	52,291	771
	城陽市	75,842	15,698	5,328	0	21,026	15,698	5,328	566	192	757	2,657	23,683	853
	久御山町	15,784	3,939	3,164	0	7,103	3,939	3,164	682	548	1,230	0	7,103	1,230
	八幡市	70,469	18,710	676	0	19,386	15,088	4,298	585	167	752	1,580	20,966	813
	京田辺市	70,535	16,598	621	0	17,219	13,857	3,362	537	130	667	1,754	18,973	735
	井手町	7,317	1,977	414	0	2,391	1,977	414	738	155	893	80	2,471	923
	宇治田原町	9,165	2,943	45	0	2,988	2,580	408	769	122	891	392	3,380	1,008
山城南	木津川市	78,724	18,417	1,305	0	19,722	15,165	4,557	526	158	684	2,094	21,816	757
	笠置町	1,263	424	57	0	481	424	57	917	123	1,041	0	481	1,041
	和束町	3,789	1,012	0	0	1,012	939	73	677	53	730	0	1,012	730
	精華町	37,141	9,510	71	0	9,581	7,496	2,085	551	153	705	1,321	10,902	802
	南山城村	2,622	603	55	0	658	603	55	628	57	686	0	658	686
南丹	亀岡市	87,937	21,833	657	0	22,490	16,585	5,905	515	183	699	2,037	24,527	762
	南丹市	31,180	6,327	1,018	0	7,345	4,645	2,700	407	237	644	346	7,691	674
	京丹波町	13,697	2,707	266	0	2,973	2,091	882	417	176	593	135	3,108	620
中丹西	福知山市	77,120	13,485	8,902	0	22,387	15,086	7,301	534	259	793	1,365	23,752	841
中丹東	舞鶴市	79,743	17,930	7,236	0	25,166	17,918	7,248	614	248	862	1,308	26,474	907
	綾部市	32,883	7,574	1,575	0	9,149	7,581	1,568	630	130	760	780	9,929	825
丹後	宮津市	17,463	6,044	836	0	6,880	6,179	701	967	110	1,076	0	6,880	1,076
	京丹後市	53,784	15,273	4,689	0	19,962	12,315	7,647	626	388	1,014	1,999	21,961	1,116
	伊根町	2,051	613	48	0	661	528	133	703	177	881	111	772	1,028
	与謝野町	21,126	5,890	775	0	6,665	5,128	1,537	663	199	862	611	7,276	941

(注) 集団回収量は、自治会や子供会等による収集のうち市町村が補助金の交付等により関与しているものを集計しており、市町村が関与していない回収や個人単位の資源回収は含まれていない。

(2) ごみの処理内訳(令和2年度)

(単位:t/年)

保健所名	市町村名	ごみ処理量								合計 (①+③+ ④+⑥)	集団 回収量	処理の内訳(集団回収を含む)				処理比率(%)		
		焼却		焼却 以外の 中間 処理	埋立		資源化		再生 利用 ⑥+ ⑦+ ⑨			減量化 ⑬- ⑩- ⑫	最終 処分 ④+ ⑤	合計 ⑧+ ⑨	再生 利用率 ⑩/ ⑬	減量 化率 ⑪/ ⑬	最終 処分 率 ⑫/ ⑬	
		直接 焼却 ①	処理残さ 焼却 ②		直接 埋立 ④	処理残さ 埋立 ⑤	直接 資源 化物 ⑥	中間 処理 資源化 ⑦										
京都府合計		554,121	48,682	130,498	8,792	95,116	3,994	56,053	697,405	46,722	106,769	533,450	103,908	744,127	14.3%	71.7%	14.0%	
京都市		315,148	34,126	68,445	1,703	48,959	0	27,520	385,296	20,156	47,676	307,114	50,662	405,452	11.8%	75.7%	12.5%	
京都市除く市町村計		238,973	14,556	62,053	7,089	46,157	3,994	28,533	312,109	26,566	59,093	226,336	53,246	338,675	17.4%	66.8%	15.7%	
乙訓	向日市	12,876	496	1,282	91	2,186	15	676	14,264	0	691	11,296	2,277	14,264	4.8%	79.2%	16.0%	
	長岡京市	19,077	1,320	3,106	26	3,406	26	1,545	22,235	1,606	3,177	17,232	3,432	23,841	13.3%	72.3%	14.4%	
	大山崎町	3,236	240	549	0	584	5	264	3,790	0	269	2,937	584	3,790	7.1%	77.5%	15.4%	
山城北	宇治市	33,710	4,395	11,142	446	7,789	604	3,160	45,902	6,390	10,154	33,903	8,235	52,292	19.4%	64.8%	15.7%	
	城陽市	16,367	1,683	4,306	138	3,554	215	1,361	21,026	2,657	4,233	15,758	3,692	23,683	17.9%	66.5%	15.6%	
	久御山町	5,920	414	1,035	39	1,064	114	262	7,108	0	376	5,629	1,103	7,108	5.3%	79.2%	15.5%	
	八幡市	15,214	1,605	3,813	219	3,312	140	984	19,386	1,580	2,704	14,731	3,531	20,966	12.9%	70.3%	16.8%	
	京田辺市	14,558	1,098	2,528	185	1,738	389	1,249	17,660	1,754	3,392	14,099	1,923	19,414	17.5%	72.6%	9.9%	
	井手町	1,828	189	465	7	399	91	133	2,391	80	304	1,761	406	2,471	12.3%	71.3%	16.4%	
	宇治田原町	2,120	362	815	42	600	11	173	2,988	392	576	2,162	642	3,380	17.0%	64.0%	19.0%	
山城南	木津川市	15,621	1,050	3,930	29	2,268	142	2,086	19,722	2,094	4,322	15,197	2,297	21,816	19.8%	69.7%	10.5%	
	笠置町	235	26	188	0	210	58	19	481	0	77	194	210	481	16.0%	40.3%	43.7%	
	和束町	578	0	273	0	416	144	28	995	0	172	407	416	995	17.3%	40.9%	41.8%	
	精華町	7,796	300	1,737	0	1,119	48	1,195	9,581	1,321	2,564	7,219	1,119	10,902	23.5%	66.2%	10.3%	
	南山城村	359	37	299	0	319	0	44	658	0	44	295	319	658	6.7%	44.8%	48.5%	
南丹	亀岡市	18,802	338	2,053	1,874	2,380	0	1,668	22,729	2,037	3,705	16,807	4,254	24,766	15.0%	67.9%	17.2%	
	南丹市	6,001	0	1,249	95	588	0	1,249	7,345	346	1,595	5,413	683	7,691	20.7%	70.4%	8.9%	
	京丹波町	2,341	0	582	50	231	0	582	2,973	135	717	2,110	281	3,108	23.1%	67.9%	9.0%	
中丹西	福知山市	16,664	322	5,168	8	5,275	549	1,561	22,389	1,365	3,475	14,996	5,283	23,754	14.6%	63.1%	22.2%	
中丹東	舞鶴市	20,165	681	4,734	239	3,910	0	2,370	25,138	1,308	3,678	18,619	4,149	26,446	13.9%	70.4%	15.7%	
	綾部市	0	0	7,248	1,151	125	288	3,916	8,687	780	4,984	3,207	1,276	9,467	52.6%	33.9%	13.5%	
丹後	宮津市	4,642	0	1,773	465	655	0	1,572	6,880	0	1,572	4,188	1,120	6,880	22.8%	60.9%	16.3%	
	京丹後市	16,063	0	1,596	1,985	3,196	736	1,596	20,380	1,999	4,331	12,867	5,181	22,379	19.4%	57.5%	23.2%	
	伊根町	423	0	238	0	58	0	63	661	111	174	540	58	772	22.5%	69.9%	7.5%	
	与謝野町	4,377	0	1,944	0	775	419	777	6,740	611	1,807	4,769	775	7,351	24.6%	64.9%	10.5%	

(注) ごみ処理量には集団回収量を含まない。処理の内訳及び処理比率は集団回収量を含めた上で算出している。

(3) ごみ処理概要(令和2年度) 生活系ごみ

23

保健所名	市町村名	生活系ごみ																										ごみの分別数								
		実施形態										収集回数										収集方式														
		混合ごみ	可燃ごみ	不燃ごみ	資源ごみ					その他	粗大ごみ	混合ごみ	可燃ごみ	不燃ごみ	資源ごみ					その他	粗大ごみ															
					紙類	金属類	ガラス類	ペットボトル	プラスチック類						廃食用油	紙類	金属類	ガラス類	ペットボトル			プラスチック類	廃食用油	紙類	金属類	ガラス類	ペットボトル		プラスチック類	廃食用油	その他					
(回/週)	(回/週)	(回/月)	(回/月)	(回/月)	(回/月)	(回/月)	(回/月)	(回/月)	(回/月)	(回/月)	(回/月)	(回/月)	(回/月)	(回/月)	(回/月)	(回/月)	(回/月)	(回/月)	(回/月)	(回/月)	(回/月)	(回/月)	(回/月)	(回/月)	(回/月)	(回/月)										
京都市		直・委	-	-	直	直・委	直・委	直・委	-	直・委	委	委	2	-	-	2	4	4	4	-	不定期	不定期	不定期	その他	-	-	その他	その他	その他	その他	-	その他	その他	その他	23	
乙訓	向日市	-	直・委	直	-	委	委	委	-	直	-	直	-	2	不定期	-	2	2	2	-	不定期	-	不定期	-	併用	併用	-	ステ	ステ	ステ	-	ステ	-	各戸	8	
	長岡京市	-	委	委	-	委	委	直	-	-	-	委	-	2	2	-	2	2	2	-	-	-	7<	-	ステ	ステ	-	ステ	ステ	ステ	-	-	-	各戸	13	
	大山崎町	-	委	直	-	直	直	委	-	-	直	直	-	2	2	-	2	2	2	-	-	2	不定期	-	併用	ステ	-	ステ	ステ	ステ	-	-	ステ	各戸	10	
山城北	宇治市	-	直・委	直・委	委	直・委	直・委	直・委	-	直	-	直	-	2	4	1	2	2	2	-	4	-	7<	-	ステ	ステ	ステ	ステ	ステ	ステ	-	その他	-	各戸	13	
	城陽市	-	委	委	-	委	委	委	-	委	委	委	-	2	2	-	2	2	2	-	1	2	7<	-	ステ	ステ	-	ステ	ステ	ステ	-	その他	ステ	各戸	10	
	久御山町	-	直	委	-	直	直	直	-	委	-	直	-	2	4	-	4	4	2	-	1	-	4	-	ステ	ステ	-	ステ	ステ	ステ	-	その他	-	各戸	14	
	八幡市	-	直	直	-	直	直	直	-	直	直	直	-	2	2	-	2	2	2	-	1	不定期	不定期	-	併用	併用	-	併用	併用	併用	-	その他	その他	その他	10	
	京田辺市	-	直・委	直・委	直・委	直・委	直・委	直・委	-	-	直・委	直	-	2	1	1	1	1	1	-	-	1	不定期	-	ステ	ステ	ステ	ステ	ステ	ステ	-	-	ステ	各戸	14	
	井手町	-	直・委	直・委	直・委	直・委	直・委	直・委	-	-	-	直・委	-	2	4	4	1	1	1	1	-	-	-	1	-	各戸	各戸	各戸	各戸	各戸	各戸	-	-	-	その他	8
	宇治田原町	-	直	委	-	直	委	委	-	直	-	委	-	2	4	-	2	2	2	-	不定期	-	4	-	ステ	ステ	-	ステ	ステ	ステ	-	ステ	-	ステ	9	
山城南	木津川市	-	委	-	委	委	委	委	-	直・委	-	委	-	2	-	1	2	2	2	-	不定期	-	1>	-	併用	-	ステ	併用	併用	併用	-	ステ	-	併用	9	
	笠置町	-	委	-	委	委	委	委	委	-	-	委	-	2	-	1	1	1	1	4	-	-	1	-	併用	-	ステ	ステ	ステ	ステ	併用	-	-	ステ	10	
	和束町	-	委	委	-	委	委	委	委	-	-	委	-	2	2	-	1	1	1	1>	-	-	1	-	ステ	ステ	-	ステ	ステ	ステ	ステ	-	-	ステ	9	
	精華町	-	直・委	委	直	委	委	直	委	委	-	委	-	2	2	1	2	2	1	2	1	-	1>	-	併用	併用	ステ	併用	併用	ステ	併用	ステ	-	併用	11	
	南山城村	-	委	-	-	委	委	委	委	-	直	委	-	2	-	-	1	1	1	1	-	不定期	1	-	ステ	-	-	ステ	ステ	ステ	ステ	-	ステ	ステ	12	
南丹	亀岡市	-	委	委	-	委	委	委	-	-	委	-	2	2	-	2	2	2	-	-	-	不定期	-	ステ	ステ	-	ステ	ステ	ステ	-	-	-	各戸	15		
	南丹市	-	直	直	直	直	直	直	-	直	直	-	2	1	1	1>	1	1	1	-	-	1>	1>	-	ステ	ステ	ステ	ステ	ステ	ステ	-	-	ステ	ステ	15	
	京丹波町	-	直	直	直	直	直	直	-	直	直	-	2	1	1	1>	1	1	1	-	-	1>	1>	-	ステ	ステ	ステ	ステ	ステ	ステ	-	-	ステ	ステ	15	
中丹西	福知山市	-	委	委	委	-	委	委	-	委	委	-	1	2	5	-	2	2	-	-	2	不定期	-	ステ	ステ	ステ	-	ステ	ステ	-	-	ステ	各戸	18		
中丹東	舞鶴市	-	許	委	委	委	委	委	委	-	委	委	-	2	1	1	1	1	1	1	-	1	2	-	ステ	ステ	ステ	ステ	ステ	ステ	ステ	-	ステ	各戸	14	
	綾部市	-	委	委	-	委	委	委	-	委	直	-	2	1	-	1	1	1	-	-	1	1>	-	ステ	ステ	-	ステ	ステ	ステ	-	-	ステ	各戸	13		
丹後	宮津市	-	委	委	委	委	委	委	-	委	委	-	2	4	1	4	4	4	4	-	-	1	1	-	ステ	ステ	ステ	ステ	ステ	ステ	-	-	ステ	各戸	16	
	京丹後市	-	委	委	-	委	委	委	-	京	直	-	2	1	-	2	2	2	-	-	2	不定期	-	ステ	ステ	-	ステ	ステ	ステ	-	-	ステ	その他	19		
	伊根町	-	委	委	-	委	委	委	委	-	委	委	-	2	1	-	1	1	1	2	-	1	1	-	ステ	ステ	-	ステ	ステ	ステ	ステ	-	ステ	ステ	17	
	与謝野町	-	委	委	委	委	委	委	-	-	-	-	2	4	4	4	4	4	4	-	-	-	-	-	ステ	ステ	ステ	ステ	ステ	ステ	-	-	-	-	13	

(注) 直=直営 委=委託 許=許可 ステ=ステーション方式 1>=1回未満 7<=7回以上 紙類=紙バック、紙製容器包装を除く プラスチック類=白色トレイ、容器包装を除く

(4) ごみ処理概要(令和2年度) 事業系ごみ

保健所名	市町村名	事業系ごみ																															
		実施形態										収集回数										収集方式											
		混合ごみ	可燃ごみ	不燃ごみ	資源ごみ						その他	粗大ごみ	混合ごみ	可燃ごみ	不燃ごみ	資源ごみ						その他	粗大ごみ										
					紙類	金属類	ガラス類	ペットボトル	プラスチック類	廃食用油						紙類	金属類	ガラス類	ペットボトル	プラスチック類	廃食用油			紙類	金属類	ガラス類	ペットボトル	プラスチック類	廃食用油				
										(回/週)	(回/週)	(回/月)	(回/月)	(回/月)	(回/月)	(回/月)	(回/月)	(回/月)	(回/月)	(回/月)	(回/月)	(回/月)	(回/月)	(回/月)	(回/月)								
京都市		-	許	-	-	-	-	-	-	-	-	不定期	-	-	-	-	-	-	-	-	-	-	-	-	その他	-	-	-	-	-	-	-	-
乙訓	向日市	-	許	-	-	-	-	-	-	-	許	不定期	-	-	-	-	-	-	-	-	-	-	不定期	-	各戸	-	-	-	-	-	-	-	各戸
	長岡京市	-	許	-	-	-	-	-	-	-	許	不定期	-	-	-	-	-	-	-	-	-	-	不定期	-	各戸	-	-	-	-	-	-	-	各戸
	大山崎町	-	許	-	-	-	-	-	-	-	直	不定期	-	-	-	-	-	-	-	-	-	-	不定期	-	各戸	-	-	-	-	-	-	-	各戸
	宇治市	-	許	許	-	-	-	-	-	-	-	5	不定期	-	-	-	-	-	-	-	-	-	-	-	各戸	各戸	-	-	-	-	-	-	-
山城北	城陽市	-	-	-	-	-	-	-	-	-	-	-	-	-	-	-	-	-	-	-	-	-	-	-	-	-	-	-	-	-	-	-	
	久御山町	-	-	-	-	-	-	-	-	-	-	-	-	-	-	-	-	-	-	-	-	-	-	-	-	-	-	-	-	-	-	-	
	八幡市	-	許	-	-	-	-	-	-	-	5	-	-	-	-	-	-	-	-	-	-	-	-	その他	-	-	-	-	-	-	-	-	
	京田辺市	-	許	許	-	-	-	-	-	-	不定期	不定期	-	-	-	-	-	-	-	-	-	-	-	各戸	各戸	-	-	-	-	-	-	-	
	井手町	-	-	-	-	-	-	-	-	-	-	-	-	-	-	-	-	-	-	-	-	-	-	-	-	-	-	-	-	-	-	-	
	宇治田原町	-	-	-	-	-	-	-	-	-	-	-	-	-	-	-	-	-	-	-	-	-	-	-	-	-	-	-	-	-	-	-	
山城南	木津川市	-	許	-	-	-	-	-	-	-	不定期	-	-	-	-	-	-	-	-	-	-	-	-	各戸	-	-	-	-	-	-	-	-	
	笠置町	-	許	許	-	-	-	-	-	許	不定期	4	-	-	-	-	-	-	-	-	-	不定期	-	ステ	ステ	-	-	-	-	-	-	各戸	
	和束町	-	許	許	-	-	-	-	-	-	1	4	-	-	-	-	-	-	-	-	-	不定期	-	ステ	ステ	-	-	-	-	-	-		
	精華町	-	許	-	-	-	-	-	-	-	不定期	-	-	-	-	-	-	-	-	-	-	-	各戸	-	-	-	-	-	-	-	-		
	南山城村	-	許	許	-	-	-	-	許	-	不定期	不定期	-	-	-	-	不定期	-	-	-	-	不定期	-	各戸	各戸	-	-	-	-	各戸	-		
南丹	亀岡市	-	許	-	-	-	-	-	-	-	不定期	-	-	-	-	-	-	-	-	-	-	-	各戸	-	-	-	-	-	-	-	-		
	南丹市	-	許	-	-	-	-	-	-	-	不定期	-	-	-	-	-	-	-	-	-	-	-	各戸	-	-	-	-	-	-	-	-		
	京丹波町	-	許	-	許	-	-	-	-	-	不定期	-	不定期	-	-	-	-	-	-	-	-	-	各戸	-	その他	-	-	-	-	-	-		
中丹西	福知山市	-	許	許	許	-	-	-	-	許	不定期	不定期	不定期	-	-	-	-	-	-	-	不定期	-	各戸	各戸	各戸	-	-	-	-	-	各戸		
中丹東	舞鶴市	-	許	-	-	-	-	-	-	-	不定期	-	-	-	-	-	-	-	-	-	-	各戸	-	-	-	-	-	-	-	-			
	綾部市	-	許	許	許	許	許	-	-	許	不定期	不定期	不定期	不定期	不定期	不定期	-	-	不定期	-	-	各戸	各戸	各戸	各戸	各戸	各戸	-	-	各戸	-		
丹後	宮津市	-	委	委	委	委	委	委	-	委	委	2	4	1	4	4	4	-	-	1	1	-	各戸	その他	ステ	ステ	ステ	ステ	-	-	ステ	各戸	
	京丹後市	-	許	許	-	許	許	許	-	許	許	不定期	不定期	-	不定期	不定期	不定期	-	-	不定期	不定期	-	各戸	各戸	-	各戸	各戸	各戸	-	-	各戸	各戸	
	伊根町	-	委	委	-	委	委	委	-	委	委	2	1	-	1	1	1	2	-	1	1	-	ステ	ステ	-	ステ	ステ	ステ	ステ	-	ステ	ステ	
	与謝野町	-	委	委	委	委	委	委	-	-	-	2	4	4	4	4	4	-	-	-	-	-	ステ	ステ	ステ	ステ	ステ	ステ	-	-	-	-	

(注) 直=直営 委=委託 許=許可 ステ=ステーション方式 紙類=紙パック、紙製容器包装を除く プラスチック類=白色トレイ、容器包装を除く

(5) ごみ処理概要（令和2年度） 中間処理・埋立

保健所名	市町村名	中間処理										最終処分											
		混合ごみ	可燃ごみ	不燃ごみ	資源ごみ					その他	粗大ごみ	混合ごみ	可燃ごみ	不燃ごみ	資源ごみ					その他	粗大ごみ		
					紙類	金属類	ガラス類	ペットボトル	プラスチック類						廃食用油	紙類	金属類	ガラス類	ペットボトル			プラスチック類	廃食用油
京都市		直	直	-	委	委	委	委	-	直	委	直	直	直	-	委	委	委	委	-	直	委	直
乙訓	向日市	-	直	直	-	直	直	直	-	直	-	直	-	直	直	-	直	直	直	-	直	-	直
	長岡京市	-	直	直	-	直	直	直	-	-	-	直	-	直	直	-	直	直	直	-	-	-	直
	大山崎町	-	直	直	-	直	直	直	-	-	直	直	-	委	直	-	直	直	直	-	-	直	直
山城北	宇治市	-	直	直	-	直	直	直	-	-	-	-	-	委	委	-	-	-	-	-	-	-	委
	城陽市	-	直	直	-	直	直	直	直	委	直	直	-	委	直・委	-	委	委	委	委	委	委	直・委
	久御山町	-	直	直	-	直	直	直	-	委	-	直	-	委	委	-	委	委	委	-	委	-	委
	八幡市	-	直	直	-	直	直	直	-	委	直	直	-	委	委	-	委	委	委	-	-	委	委
	京田辺市	-	直	直	委	直	直	直	-	-	直	直	-	委	直・委	-	-	委	-	-	-	直・委	直・委
	井手町	-	直	直	委	直	直	直	-	-	-	直	-	直	直	-	直	直	直	-	-	-	直
宇治田原町	-	直	直	-	直	直	直	-	委	-	直	-	委	委	-	委	委	委	-	委	-	委	
山城南	木津川市	-	直・委・許	委	委	委	委	委	委	委	-	委	-	委・許	委	委	委	委	委	委	委	委	委
	笠置町	-	委	委	-	委	委	委	委	-	-	委	-	委	委	-	委	委	委	委	委	-	委
	和東町	-	委	委	-	委	委	委	委	-	-	委	-	委	委	-	委	委	委	委	委	-	委
	精華町	-	直	委	委	委	委	委	委	委	-	委	-	委	委	-	-	-	-	-	-	-	-
	南山城村	-	直	委	-	直	許	許	許	-	委	直	-	委	委	-	委	委	委	委	委	-	委
南丹	亀岡市	-	直	委	-	直	-	-	-	-	直	-	委	直	-	委	委	委	委	-	-	-	委
	南丹市	-	委	直	委	委	委	委	委	-	委	委	-	委	委	-	-	-	-	委	-	-	-
	京丹波町	-	委	直	委	委	委	委	委	-	委	委	-	委	委	-	-	-	-	委	-	-	-
中丹西	福知山市	-	直	直	直	直	直	直	委	委	委	-	直	直	-	-	-	-	-	-	-	-	委
中丹東	舞鶴市	-	直	直	-	直	直	直	直	-	直	直	-	直	直	-	直	直	直	直	直	-	直
	綾部市	-	直	-	-	委	-	委	-	-	-	-	-	直	直	-	-	委	委	委	-	-	委
丹後	宮津市	-	直	直	直	直	直	直	直	直	直	直	-	直	直	-	-	-	-	-	-	直	直
	京丹後市	-	委	委	委	委	委	委	-	-	委	委	-	委	委	委	委	委	委	-	-	委	委
	伊根町	-	委	委	-	委	直	委	委	-	委	委	-	委	委	-	委	委	委	委	委	-	委
	与謝野町	-	委	-	委	委	委	委	-	-	-	-	-	直	直	委	委	委	委	-	-	-	-

(注) 直=直営 委=委託 許=許可 紙類=紙パック、紙製容器包装を除く プラスチック類=白色トレイ、容器包装を除く

(6) 収集形態別搬入量 (令和2年度)

(単位:t/年)

保健所名	市町村名	収集形態別搬入量																						合計 (計画収集量)				直接搬入量	搬入量合計	形態別内訳					
		混合ごみ			可燃ごみ			不燃ごみ			資源ごみ			その他			粗大ごみ			合計	生活系ごみ搬入量	事業系ごみ搬入量	自家処理量												
		直営	委託	許可	直営	委託	許可	直営	委託	許可	直営	委託	許可	直営	委託	許可	直営	委託	許可					直営	委託	許可									
京都府合計		70,810	113,591	0	184,401	41,149	117,227	187,516	345,892	2,802	18,715	344	21,861	17,720	32,875	1,100	51,695	1,187	687	26	1,900	1,124	7,456	71	8,651	134,792	290,551	189,057	614,400	82,330	696,730	447,369	249,361	0	
京都市		70,810	113,591	0	184,401	0	0	136,959	136,959	0	0	0	0	12,134	13,592	505	26,231	1,080	291	0	1,371	0	4,491	0	4,491	84,024	131,965	137,464	353,453	31,843	385,296	215,989	169,307	0	
京都市除く市町村計		0	0	0	0	41,149	117,227	50,557	208,933	2,802	18,715	344	21,861	5,586	19,283	595	25,464	107	396	26	529	1,124	2,965	71	4,160	50,768	158,586	51,593	260,947	50,487	311,434	231,380	80,054	0	
乙訓	向日市	0	0	0	0	9,706	0	2,903	12,609	91	0	0	91	947	0	5	952	0	0	0	0	160	0	11	171	10,904	0	2,919	13,823	441	14,264	10,904	3,360	0	
	長岡京市	0	0	0	0	13,074	4,922	17,996	17,996	0	26	0	26	0	2,637	18	2,655	0	0	0	0	0	218	32	250	0	15,955	4,972	20,927	1,307	22,234	15,955	6,279	0	
	大山崎町	0	0	0	0	2,512	549	3,061	3,061	0	0	0	0	390	0	0	390	0	0	0	0	54	0	0	54	444	2,512	549	3,505	285	3,790	2,956	834	0	
山城北	宇治市	0	0	0	0	10,794	13,380	0	24,174	19	6,432	0	6,451	1,928	2,164	0	4,092	0	0	0	0	468	0	0	468	13,209	21,976	0	35,185	10,716	45,901	35,743	10,158	0	
	城陽市	0	0	0	0	11,692	0	11,693	11,693	0	2,279	0	2,279	0	1,613	0	1,613	0	0	0	0	0	113	0	113	1	15,697	0	15,698	5,328	21,026	15,698	5,328	0	
	久御山町	0	0	0	0	1,464	1,510	0	2,974	0	655	0	655	93	217	0	310	0	0	0	0	0	0	0	0	1,557	2,382	0	3,939	3,164	7,103	3,939	3,164	0	
	八幡市	0	0	0	0	6,321	5,087	3,622	15,030	1,774	856	0	2,630	208	842	0	1,050	0	0	0	0	0	0	0	0	8,303	6,785	3,622	18,710	676	19,386	15,088	4,298	0	
	京田辺市	0	0	0	0	3,401	7,984	2,908	14,293	378	248	2	628	797	520	73	1,390	0	0	0	0	0	287	0	0	287	4,863	8,752	2,983	16,598	621	17,219	13,857	3,362	0
	井手町	0	0	0	0	525	940	0	1,465	95	169	0	264	103	145	0	248	0	0	0	0	0	0	0	0	723	1,254	0	1,977	414	2,391	1,977	414	0	
	宇治田原町	0	0	0	0	864	863	393	2,120	0	647	0	647	17	159	0	176	0	0	0	0	0	0	0	0	881	1,669	393	2,943	45	2,988	2,580	408	0	
山城南	木津川市	0	0	0	0	11,359	3,093	14,452	14,452	0	29	0	29	0	2,658	283	2,941	0	0	0	0	995	0	995	0	15,041	3,376	18,417	1,305	19,722	15,165	4,557	0		
	笠置町	0	0	0	0	196	0	196	196	0	0	0	0	103	0	103	0	0	0	0	0	125	0	125	0	424	0	424	57	481	424	57	0		
	和束町	0	0	0	0	578	0	578	578	0	0	0	0	144	0	144	0	0	0	0	0	290	0	290	0	1,012	0	1,012	0	1,012	939	73	0		
	精華町	0	0	0	0	3,453	2,258	2,085	7,796	0	645	0	645	113	419	0	532	11	0	0	11	0	526	0	526	3,577	3,848	2,085	9,510	71	9,581	7,496	2,085	0	
	南山城村	0	0	0	0	308	0	308	308	0	0	0	0	94	0	94	0	0	0	0	0	201	0	201	0	603	0	603	55	658	603	55	0		
南丹	亀岡市	0	0	0	0	12,833	5,518	18,351	18,351	0	1,542	29	1,571	0	1,601	28	1,629	0	21	0	21	0	261	0	261	0	16,258	5,575	21,833	657	22,490	16,585	5,905	0	
	南丹市	0	0	0	0	3,094	0	2,482	5,576	75	0	1	76	592	0	12	604	13	0	0	13	50	0	8	58	3,824	0	2,503	6,327	1,018	7,345	4,645	2,700	0	
	京丹波町	0	0	0	0	1,512	0	761	2,273	45	0	0	45	352	0	3	355	8	0	0	8	24	0	2	26	1,941	0	766	2,707	266	2,973	2,091	882	0	
中丹西	福知山市	0	0	0	0	9,214	0	9,214	9,214	0	1,993	0	1,993	0	2,156	0	2,156	0	9	0	9	0	113	0	113	0	13,485	0	13,485	8,902	22,387	15,086	7,301	0	
中丹東	舞鶴市	0	0	0	0	16,061	16,061	16,061	16,061	0	500	0	500	46	970	0	1,016	0	293	0	293	0	60	0	60	46	1,823	16,061	17,930	7,236	25,166	17,918	7,248	0	
	綾部市	0	0	0	0	5,075	1,353	6,428	6,428	0	438	18	456	0	524	0	524	75	11	0	86	80	0	0	80	155	6,048	1,371	7,574	1,575	9,149	7,581	1,568	0	
丹後	宮津市	0	0	0	0	14	3,758	426	4,198	325	794	32	1,151	0	643	0	643	0	14	0	14	1	19	18	38	340	5,228	476	6,044	836	6,880	6,179	701	0	
	京丹後市	0	0	0	0	10,090	3,481	13,571	13,571	0	716	262	978	0	503	173	676	0	22	26	48	0	0	0	0	11,331	3,942	15,273	4,689	19,962	12,315	7,647	0		
	伊根町	0	0	0	0	423	0	423	423	0	86	0	86	0	56	0	56	0	4	0	4	0	44	0	44	0	613	0	613	48	661	528	133	0	
	与謝野町	0	0	0	0	4,093	0	4,093	4,093	0	660	0	660	0	1,115	0	1,115	0	22	0	22	0	0	0	0	0	5,890	0	5,890	775	6,665	5,128	1,537	0	

(7) ごみ収集状況 手数料 生活系ごみ(令和2年度)

保健所名	市町村名	生活系ごみ																					
		通常										直接搬入ごみ											
		混合ごみ	可燃ごみ	不燃ごみ	資源ごみ						その他	粗大ごみ	混合ごみ	可燃ごみ	不燃ごみ	資源ごみ					その他	粗大ごみ	
					紙類	金属類	ガラス類	ペット	プラスチック	廃食用油						紙類	金属類	ガラス類	ペット	プラスチック			廃食用油
京都市		有料(従)	-	-	無料	有料(従)	有料(従)	有料(従)	-	無料	無料	有料(他)	有料(従)	-	-	-	-	-	-	-	有料(従)		
乙訓	向日市	-	無料	無料	-	無料	無料	無料	-	無料	-	有料(他)	-	有料(従)	有料(従)	-	有料(従)	有料(従)	-	有料(従)	-	有料(従)	
	長岡京市	-	無料	無料	-	無料	無料	無料	-	-	-	有料(他)	-	有料(従)	有料(従)	-	-	-	-	-	-	有料(従)	
	大山崎町	-	有料(一定無料)	無料	-	無料	無料	無料	-	-	無料	有料(他)	-	有料(従)	有料(従)	-	有料(従)	有料(従)	-	-	-	有料(従)	
山城北	宇治市	-	無料	無料	無料	無料	無料	無料	-	無料	-	有料(従)	-	有料(従)	有料(従)	-	-	-	-	-	-	有料(従)	
	城陽市	-	無料	無料	-	無料	無料	無料	-	無料	無料	有料(他)	-	有料(従)	有料(従)	-	-	-	-	-	-	有料(従)	
	久御山町	-	無料	無料	-	無料	無料	無料	-	無料	-	有料(他)	-	有料(従)	有料(従)	有料(従)	有料(従)	有料(従)	有料(従)	-	-	有料(従)	
	八幡市	-	有料(一定無料)	有料(一定無料)	-	無料	無料	無料	-	無料	有料(従)	有料(従)	-	有料(従)	有料(従)	-	-	-	-	-	-	有料(従)	
	京田辺市	-	無料	無料	無料	無料	無料	無料	-	-	無料	有料(他)	-	有料(従)	有料(従)	有料(従)	有料(従)	有料(従)	-	-	-	有料(従)	
	井手町	-	無料	無料	無料	無料	無料	無料	-	-	-	無料	-	有料(従)	有料(従)	-	-	-	-	-	-	有料(従)	
	宇治田原町	-	無料	無料	-	無料	無料	無料	-	無料	-	無料	-	有料(従)	有料(従)	-	-	-	-	-	-	有料(従)	
山城南	木津川市	-	有料(従)	-	無料	無料	無料	無料	-	無料	-	無料	-	有料(従)	有料(従)	-	有料(他)	有料(他)	有料(他)	-	有料(他)	-	有料(他)
	笠置町	-	有料(従)	-	無料	無料	無料	無料	有料(従)	-	-	無料	-	有料(従)	-	-	有料(従)	有料(従)	無料	有料(従)	-	-	有料(従)
	和束町	-	無料	無料	-	無料	無料	無料	無料	-	-	無料	-	有料(従)	有料(従)	-	有料(従)	有料(従)	有料(従)	有料(従)	-	有料(従)	有料(従)
	精華町	-	無料	無料	無料	無料	無料	無料	無料	-	-	無料	-	有料(従)	無料	-	無料	無料	無料	無料	無料	-	無料
	南山城村	-	有料(従)	-	-	無料	無料	無料	無料	-	無料	無料	-	有料(従)	-	-	有料(従)	有料(従)	有料(従)	有料(従)	-	-	有料(従)
南丹	亀岡市	-	有料(従)	有料(従)	-	無料	無料	無料	-	-	-	有料(他)	-	有料(従)	有料(従)	-	無料	無料	無料	-	-	-	有料(他)
	南丹市	-	有料(従)	無料	無料	無料	無料	無料	-	-	無料	有料(他)	-	有料(従)	有料(従)	無料	有料(一定無料)	有料(一定無料)	有料(一定無料)	有料(一定無料)	有料(一定無料)	有料(一定無料)	有料(一定無料)
	京丹波町	-	有料(従)	無料	無料	無料	無料	無料	-	-	無料	有料(他)	-	有料(従)	有料(従)	無料	有料(一定無料)	有料(一定無料)	有料(一定無料)	有料(一定無料)	有料(一定無料)	有料(一定無料)	有料(一定無料)
中丹西	福知山市	-	有料(従)	有料(従)	無料	-	無料	無料	-	-	無料	有料(従)	-	有料(従)	有料(従)	無料	有料(従)	無料	無料	有料(従)	-	有料(従)	有料(従)
中丹東	舞鶴市	-	有料(従)	無料	無料	無料	無料	無料	-	無料	有料(他)	-	有料(従)	無料	無料	無料	無料	無料	無料	有料(従)	-	無料	無料
	綾部市	-	有料(従)	有料(従)	-	無料	無料	無料	-	-	無料	有料(従)	-	有料(従)	有料(従)	無料	無料	無料	無料	-	-	無料	有料(従)
丹後	宮津市	-	有料(従)	有料(従)	無料	無料	無料	無料	-	-	無料	有料(他)	-	有料(従)	有料(従)	有料(従)	有料(従)	有料(従)	有料(従)	有料(従)	有料(従)	有料(従)	有料(従)
	京丹後市	-	有料(従)	有料(従)	-	無料	無料	無料	-	-	無料	有料(他)	-	有料(従)	有料(従)	-	有料(従)	有料(従)	有料(従)	-	-	-	有料(従)
	伊根町	-	無料	無料	-	無料	無料	無料	無料	-	無料	無料	-	-	無料	無料	-	無料	-	-	-	無料	無料
	与謝野町	-	無料	無料	無料	無料	無料	無料	-	-	-	-	-	有料(従)	有料(従)	有料(従)	有料(従)	有料(従)	有料(従)	-	-	有料(従)	有料(従)

- (注) ・ 括弧内、(従)は従量制、(定)は定額制、(一定無料)は一定量無料制、(少定・多従)は少量の場合は定額制、多量の場合は従量制、(他)はその他
- ・ 紙類は紙パックと紙製容器包装を除く、プラスチック類は白色トレイと容器包装プラスチックを除く

(8) ぐみ収集状況 手数料 事業系ぐみ(令和2年度)

保健所名	市町村名	事業系ぐみ																							
		通常								直接搬入ぐみ															
		混合ぐみ	可燃ぐみ	不燃ぐみ	資源ぐみ						その他	粗大ぐみ	混合ぐみ	可燃ぐみ	不燃ぐみ	資源ぐみ						その他	粗大ぐみ		
					紙類	金属類	ガラス類	ペットボトル	プラスチック類	廃食用油						紙類	金属類	ガラス類	ペットボトル	プラスチック類	廃食用油				
京都市		-	有料(従)	-	-	-	-	-	-	-	-	-	-	-	-	-	-	-	-	-	-	-	-	-	-
乙訓	向日市	-	有料(従)	-	-	-	-	-	-	-	-	有料(従)	-	-	-	-	-	-	-	-	-	-	-	-	有料(従)
	長岡京市	-	有料(少定・多従)	-	-	-	-	-	-	-	-	有料(少定・多従)	-	-	-	-	-	-	-	-	-	-	-	-	有料(少定・多従)
	大山崎町	-	有料(少定・多従)	-	-	-	-	-	-	-	-	有料(少定・多従)	-	-	-	-	-	-	-	-	-	-	-	-	有料(従)
山城北	宇治市	-	有料(他)	有料(他)	-	-	-	-	-	-	-	有料(従)	有料(従)	-	-	-	-	-	-	-	-	-	-	-	-
	城陽市	-	-	-	-	-	-	-	-	-	-	有料(従)	有料(従)	-	-	-	-	-	-	-	-	-	-	-	-
	久御山町	-	-	-	-	-	-	-	-	-	-	有料(従)	-	-	-	-	-	-	-	-	-	-	-	-	-
	八幡市	-	有料(従)	-	-	-	-	-	-	-	-	有料(従)	-	-	-	-	-	-	-	-	-	-	-	-	-
	京田辺市	-	有料(従)	有料(従)	-	-	-	-	-	-	-	有料(従)	有料(従)	-	-	-	-	-	-	-	-	-	-	有料(他)	有料(他)
	井手町	-	-	-	-	-	-	-	-	-	-	有料(従)	有料(従)	-	-	-	-	-	-	-	-	-	-	-	有料(従)
	宇治田原町	-	-	-	-	-	-	-	-	-	-	有料(従)	有料(従)	-	-	-	-	-	-	-	-	-	-	-	-
山城南	木津川市	-	有料(他)	-	-	-	-	-	-	-	-	有料(従)	-	-	-	-	-	-	-	-	-	-	-	-	-
	笠置町	-	有料(従)	有料(従)	-	-	-	-	-	-	有料(従)	有料(従)	有料(従)	-	有料(従)	有料(従)	有料(従)	有料(従)	-	-	有料(従)	有料(従)	-	有料(従)	
	和束町	-	有料(従)	有料(従)	-	-	-	-	-	-	-	有料(従)	有料(従)	-	有料(従)	有料(従)	有料(従)	有料(従)	-	-	有料(従)	有料(従)	-	有料(従)	
	精華町	-	有料(従)	-	-	-	-	-	-	-	-	有料(従)	-	-	-	-	-	-	-	-	-	-	-	-	-
	南山城村	-	有料(従)	有料(従)	-	-	-	-	有料(従)	-	有料(従)	有料(従)	有料(従)	-	有料(従)	有料(従)	有料(従)	有料(従)	-	-	-	-	-	-	有料(従)
南丹	亀岡市	-	有料(従)	-	-	-	-	-	-	-	-	有料(従)	-	-	無料	無料	無料	-	-	-	-	-	-	-	有料(他)
	南丹市	-	有料(従)	-	-	-	-	-	-	-	-	有料(従)	-	無料	-	-	-	-	-	-	-	有料(従)	-	-	-
	京丹波町	-	有料(従)	-	無料	-	-	-	-	-	-	有料(従)	-	無料	-	-	-	-	-	-	-	有料(従)	-	-	-
中丹西	福知山市	-	有料(従)	有料(従)	有料(従)	-	-	-	-	-	有料(従)	-	有料(従)	有料(従)	有料(従)	-	-	-	-	-	-	-	-	-	有料(従)
中丹東	舞鶴市	-	有料(従)	-	-	-	-	-	-	-	-	有料(従)	-	-	-	-	-	-	-	-	-	-	-	-	-
	綾部市	-	有料(従)	有料(従)	有料(従)	無料	無料	無料	-	-	有料(従)	-	有料(従)	有料(従)	有料(従)	無料	無料	無料	-	-	-	-	-	-	有料(従)
丹後	宮津市	-	有料(従)	有料(従)	無料	無料	無料	無料	-	-	無料	有料(他)	-	有料(少定・多従)	有料(少定・多従)	有料(少定・多従)	有料(少定・多従)	有料(少定・多従)	有料(少定・多従)	有料(少定・多従)	有料(少定・多従)	有料(少定・多従)	有料(少定・多従)	有料(少定・多従)	有料(他)
	京丹後市	-	有料(従)	有料(従)	-	有料(従)	有料(従)	有料(従)	-	-	有料(従)	有料(従)	-	有料(従)	有料(従)	-	有料(従)	有料(従)	-	-	-	-	-	-	有料(従)
	伊根町	-	無料	無料	-	無料	無料	無料	無料	-	無料	無料	-	-	無料	無料	-	無料	-	-	-	-	-	-	無料
	与謝野町	-	無料	無料	無料	無料	無料	無料	-	-	-	-	-	有料(少定・多従)	有料(少定・多従)	有料(少定・多従)	有料(少定・多従)	有料(少定・多従)	有料(少定・多従)	有料(少定・多従)	有料(少定・多従)	有料(少定・多従)	有料(少定・多従)	有料(少定・多従)	有料(少定・多従)

(注) ・ 括弧内、(従)は従量制、(定)は定額制、(一定無料)は一定量無料制、(少定・多従)は少量の場合は定額制、多量の場合は従量制、(他)はその他  
 ・ 紙類は紙パックと紙製容器包装を除く、プラスチック類は白色トレイと容器包装プラスチックを除く



(9) ごみ処理状況（令和2年度）（焼却施設、中間処理施設、最終処分場）

（単位：t/年）

保健所名	市町村名	焼却施設						焼却以外の中間処理施設								最終処分場							直接資源化量	
		直接焼却	中間処理施設からの搬入量				合計	粗大ごみ処理施設	飼料化施設	堆肥化施設	メタン化施設	ごみ燃料化施設	その他の資源化等を行う施設	その他の施設	合計	直接埋立	焼却施設から	焼却以外の中間処理施設から						合計
			粗大ごみ処理施設	資源化等を行う施設	その他の施設	合計												粗大ごみ処理施設	資源化等を行う施設	ごみ燃料化施設	その他の施設	合計		
京都府合計		554,121	33,350	15,332	0	48,682	602,803	44,730	0	283	18,402	7,617	57,736	1,730	130,498	8,792	81,572	7,229	5,161	125	1,029	13,544	103,908	3,994
京都市		315,148	23,181	10,945	0	34,126	349,274	24,127	0	0	18,402	149	25,767	0	68,445	1,703	48,959	0	0	0	0	0	50,662	0
京都市除く市町村計		238,973	10,169	4,387	0	14,556	253,529	20,603	0	283	0	7,468	31,969	1,730	62,053	7,089	32,613	7,229	5,161	125	1,029	13,544	53,246	3,994
乙訓	向日市	12,876	450	46	0	496	13,372	630	0	0	0	0	652	0	1,282	91	2,076	64	46	0	0	110	2,277	15
	長岡京市	19,077	1,163	157	0	1,320	20,397	1,616	0	0	0	0	1,490	0	3,106	26	3,167	159	80	0	0	239	3,432	26
	大山崎町	3,236	218	22	0	240	3,476	303	0	0	0	0	246	0	549	0	539	30	15	0	0	45	584	5
山城北	宇治市	33,710	3,683	712	0	4,395	38,105	7,092	0	0	0	0	4,050	0	11,142	446	4,456	3,141	192	0	0	3,333	8,235	604
	城陽市	16,367	1,391	292	0	1,683	18,050	2,679	0	0	0	0	1,627	0	4,306	138	2,291	1,187	76	0	0	1,263	3,692	215
	久御山町	5,920	353	61	0	414	6,334	677	0	0	0	0	358	0	1,035	39	753	298	13	0	0	311	1,103	114
	八幡市	15,214	1,403	202	0	1,605	16,819	2,674	0	0	0	0	1,139	0	3,813	219	2,087	1,172	53	0	0	1,225	3,531	140
	京田辺市	14,558	0	1,098	0	1,098	15,656	0	0	0	0	0	2,528	0	2,528	185	1,738	0	0	0	0	0	1,923	389
	井手町	1,828	160	29	0	189	2,017	306	0	0	0	0	159	0	465	7	256	134	9	0	0	143	406	91
宇治田原町	2,120	325	37	0	362	2,482	620	0	0	0	0	195	0	815	42	320	272	8	0	0	280	642	11	
山城南	木津川市	15,621	0	1,050	0	1,050	16,671	0	0	283	0	2	3,645	0	3,930	29	1,895	0	373	0	0	373	2,297	142
	笠置町	235	26	0	0	26	261	143	0	0	0	0	45	0	188	0	74	117	19	0	0	136	210	58
	和束町	578	0	0	0	0	578	273	0	0	0	0	0	0	273	0	171	245	0	0	0	245	416	144
	精華町	7,796	300	0	0	300	8,096	1,412	0	0	0	325	0	0	1,737	0	934	185	0	0	0	185	1,119	48
	南山城村	359	37	0	0	37	396	205	0	0	0	0	94	0	299	0	111	168	40	0	0	208	319	0
南丹	亀岡市	18,802	338	0	0	338	19,140	414	0	0	0	0	1,639	0	2,053	1,874	2,380	0	0	0	0	0	4,254	0
	南丹市	6,001	0	0	0	0	6,001	101	0	0	0	286	862	0	1,249	95	588	0	0	0	0	0	683	0
	京丹波町	2,341	0	0	0	0	2,341	35	0	0	0	124	423	0	582	50	231	0	0	0	0	0	281	0
中丹西	福知山市	16,664	322	0	0	322	16,986	322	0	0	0	0	3,976	870	5,168	8	2,020	0	2,385	0	870	3,255	5,283	549
中丹東	舞鶴市	20,165	0	681	0	681	20,846	0	0	0	0	0	4,734	0	4,734	239	2,227	0	1,683	0	0	1,683	4,149	0
	綾部市	0	0	0	0	0	0	0	0	0	0	6,731	517	0	7,248	1,151	0	0	125	0	125	1,276	288	
丹後	宮津市	4,642	0	0	0	0	4,642	0	0	0	0	0	1,773	0	1,773	465	486	0	169	0	0	169	1,120	0
	京丹後市	16,063	0	0	0	0	16,063	794	0	0	0	0	802	0	1,596	1,985	3,196	0	0	0	0	0	5,181	736
	伊根町	423	0	0	0	0	423	0	0	0	0	0	238	0	238	0	58	0	0	0	0	0	58	0
	与謝野町	4,377	0	0	0	0	4,377	307	0	0	0	0	777	860	1,944	0	559	57	0	0	159	216	775	419



(11) 収集運搬機材整備状況(ごみ)(令和2年度)

(単位:台, t)

保健所名	市町村等名	市町村・事務組合直営分						委託業者分						許可業者分						合計					
		収集車		運搬車		計		収集車		運搬車		計		収集車		運搬車		計		収集車		運搬車		計	
		台数	積載量	台数	積載量	台数	積載量	台数	積載量	台数	積載量	台数	積載量	台数	積載量	台数	積載量	台数	積載量	台数	積載量	台数	積載量	台数	積載量
	京都府合計	300	649	39	102	339	751	457	1,002	88	627	545	1,629	751	2,361	61	153	812	2,514	1,508	4,012	188	882	1,696	4,894
	京都市	155	332	0	0	155	332	127	254	0	0	127	254	191	496	0	0	191	496	473	1,082	0	0	473	1,082
	京都市除く市町村・組合計	145	317	39	102	184	419	330	748	88	627	418	1,375	560	1,865	61	153	621	2,018	1,035	2,930	188	882	1,223	3,812
乙訓	向日市	5	10	2	4	7	14	15	33	0	0	15	33	22	56	0	0	22	56	42	99	2	4	44	103
	長岡京市	10	20	0	0	10	20	21	52	0	0	21	52	13	34	15	41	28	75	44	106	15	41	59	147
	大山崎町	2	4	3	6	5	10	4	8	0	0	4	8	2	4	0	0	2	4	8	16	3	6	11	22
山城北	宇治市	37	64	0	0	37	64	31	51	0	0	31	51	49	114	0	0	49	114	117	229	0	0	117	229
	城陽市	4	8	3	3	7	11	20	47	0	0	20	47	0	0	0	0	0	0	24	55	3	3	27	58
	久御山町	5	14	2	4	7	18	4	8	0	0	4	8	40	87	21	60	61	147	49	109	23	64	72	173
	八幡市	25	71	0	0	25	71	12	29	0	0	12	29	0	0	0	0	0	0	37	100	0	0	37	100
	京田辺市	16	28	6	16	22	44	0	0	0	0	0	0	0	0	0	0	0	0	16	28	6	16	22	44
	井手町	1	2	2	2	3	4	2	4	3	4	5	8	0	0	0	0	0	0	3	6	5	6	8	12
	宇治田原町	1	2	2	2	3	4	10	20	1	2	11	22	18	40	18	40	36	80	29	62	21	44	50	106
山城南	木津川市	0	0	0	0	0	0	51	89	1	9	52	98	0	0	0	0	0	0	51	89	1	9	52	98
	笠置町	0	0	0	0	0	0	0	0	0	0	0	0	0	0	0	0	0	0	0	0	0	0	0	0
	和束町	0	0	0	0	0	0	9	16	1	10	10	26	0	0	0	0	0	0	9	16	1	10	10	26
	精華町	5	9	0	0	5	9	19	37	1	10	20	47	0	0	0	0	0	0	24	46	1	10	25	56
	南山城村	0	0	0	0	0	0	0	0	0	0	0	0	0	0	0	0	0	0	0	0	0	0	0	0
南丹	亀岡市	0	0	0	0	0	0	25	51	0	0	25	51	57	201	0	0	57	201	82	252	0	0	82	252
	南丹市	0	0	0	0	0	0	0	0	0	0	0	0	0	0	0	0	0	0	0	0	0	0	0	0
	京丹波町	0	0	0	0	0	0	0	0	0	0	0	0	0	0	0	0	0	0	0	0	0	0	0	0
中丹西	福知山市	0	0	0	0	0	0	17	61	9	26	26	87	0	0	0	0	0	0	17	61	9	26	26	87
中丹東	舞鶴市	0	0	4	14	4	14	10	38	0	0	10	38	40	145	0	0	40	145	50	183	4	14	54	197
	綾部市	1	2	7	12	8	14	12	35	0	0	12	35	0	0	0	0	0	0	13	37	7	12	20	49
丹後	宮津市	0	0	0	0	0	0	8	13	8	11	16	24	1	2	7	12	8	14	9	15	15	23	24	38
	京丹後市	0	0	0	0	0	0	38	84	0	0	38	84	72	139	0	0	72	139	110	223	0	0	110	223
	伊根町	3	9	0	0	3	9	0	0	0	0	0	0	0	0	0	0	0	0	3	9	0	0	3	9
	与謝野町	0	0	0	0	0	0	14	32	3	12	17	44	0	0	0	0	0	0	14	32	3	12	17	44
乙訓環境衛生組合	0	0	0	0	0	0	0	0	0	0	0	0	0	0	0	0	0	0	0	0	0	0	0	0	
城南衛生管理組合	0	0	8	39	8	39	0	0	16	139	16	139	0	0	0	0	0	0	0	0	24	178	24	178	
木津川市精華町環境施設組合	0	0	0	0	0	0	4	32	0	0	4	32	145	745	0	0	145	745	149	777	0	0	149	777	
相楽東部広域連合	0	0	0	0	0	0	0	0	6	2	6	2	0	0	0	0	0	0	0	0	6	2	6	2	
相楽郡広域事務組合	0	0	0	0	0	0	0	0	0	0	0	0	0	0	0	0	0	0	0	0	0	0	0	0	
船井郡衛生管理組合	25	60	0	0	25	60	0	0	39	402	39	402	61	211	0	0	61	211	86	271	39	402	125	673	
宮津与謝環境組合	5	14	0	0	5	14	4	8	0	0	4	8	40	87	0	0	40	87	49	109	0	0	49	109	

## 2. し尿編

(1) し尿処理総括表(令和2年度)

保健所名	市町村名	計画処理区域内人口 (人)	水洗化人口	公共下水道人口	コミュニティ プラント人口	浄化槽人口	合併人口	非水洗化人口	計画収集人口	自家処理人口	し尿・浄化槽汚泥 総排出量 (kL/年)	計画処理量	し尿処理施設	下水道投入	農地還元	その他	自家処理量
京都府合計		2,593,299	2,516,543	2,391,435	6,304	118,804	67,930	76,756	75,836	920	192,047	190,915	122,603	67,504	0	808	1,132
京都市		1,463,723	1,458,340	1,450,076	485	7,779	4,492	5,383	5,383	0	14,701	14,701	0	14,701	0	0	0
京都市除く市町村計		1,129,576	1,058,203	941,359	5,819	111,025	63,438	71,373	70,453	920	177,346	176,214	122,603	52,803	0	808	1,132
乙訓	向日市	57,371	57,270	56,875	0	395	19	101	101	0	320	320	0	320	0	0	0
	長岡京市	81,043	80,905	80,316	0	589	44	138	138	0	712	712	0	712	0	0	0
	大山崎町	16,324	16,293	16,255	0	38	0	31	31	0	477	477	0	477	0	0	0
山城北	宇治市	185,203	181,681	155,782	0	25,899	14,211	3,522	3,520	2	19,665	19,663	0	19,663	0	0	2
	城陽市	75,842	74,564	70,995	0	3,569	1,076	1,278	1,278	0	5,034	5,034	0	5,034	0	0	0
	久御山町	15,784	15,415	14,742	0	673	115	369	366	3	1,647	1,644	0	1,644	0	0	3
	八幡市	70,469	69,996	69,670	0	326	98	473	473	0	2,408	2,408	0	2,408	0	0	0
	京田辺市	70,535	69,136	67,422	0	1,714	1,125	1,399	1,399	0	2,286	2,286	0	2,286	0	0	0
	井手町	7,317	6,936	6,439	0	497	196	381	381	0	808	808	0	0	0	808	0
	宇治田原町	9,165	8,243	6,341	0	1,902	1,160	922	922	0	3,594	3,594	0	3,594	0	0	0
山城南	木津川市	78,724	75,684	69,330	0	6,354	4,545	3,040	3,026	14	7,274	7,263	7,263	0	0	0	11
	笠置町	1,263	698	0	0	698	471	565	558	7	1,271	1,263	1,263	0	0	0	8
	和束町	3,789	3,183	2,265	0	918	758	606	606	0	1,795	1,795	1,795	0	0	0	0
	精華町	37,141	36,406	35,610	0	796	162	735	726	9	1,109	1,106	1,106	0	0	0	3
	南山城村	2,622	1,943	0	0	1,943	1,733	679	679	0	1,676	1,676	1,676	0	0	0	0
南丹	亀岡市	87,937	82,980	73,050	0	9,930	2,980	4,957	4,957	0	9,227	9,227	9,227	0	0	0	0
	南丹市	31,180	28,393	20,932	0	7,461	7,396	2,787	2,787	0	7,940	7,940	7,940	0	0	0	0
	京丹波町	13,697	12,307	3,946	0	8,361	8,171	1,390	1,390	0	8,439	8,439	8,439	0	0	0	0
中丹西	福知山市	77,120	74,254	63,625	0	10,629	2,563	2,866	2,866	0	9,998	9,998	0	9,998	0	0	0
中丹東	舞鶴市	79,743	72,773	67,777	0	4,996	4,507	6,970	6,431	539	15,427	14,708	14,708	0	0	0	719
	綾部市	32,883	25,067	14,262	94	10,711	852	7,816	7,795	21	22,123	22,073	22,073	0	0	0	50
丹後	宮津市	17,463	12,307	10,499	0	1,808	1,799	5,156	5,156	0	10,290	10,290	10,290	0	0	0	0
	京丹後市	53,784	33,651	17,848	5,725	10,078	8,798	20,133	19,839	294	36,192	35,898	29,231	6,667	0	0	294
	伊根町	2,051	1,422	1,106	0	316	315	629	617	12	1,458	1,440	1,440	0	0	0	18
	与謝野町	21,126	16,696	16,272	0	424	344	4,430	4,411	19	6,176	6,152	6,152	0	0	0	24

(2) し尿処理状況(水洗化人口及び収集量)(令和2年度)

保健所名	市町村名	管内総人口 (人)	水洗化人口						非水洗化人口				収集形態別収集量												くみ取りし尿の 手数料	
			公共下水道人口 (人)	コミュニティ・プラント人口 (人)	浄化槽人口 (人)	合併浄化槽人口 (人)	合計 (人)	水洗化率 (%)	計画収集人口 (人)	計画収集率 (%)	自家処理人口 (人)	計 (人)	し尿				浄化槽汚泥				合計					
													直営 (kL/年)	委託 (kL/年)	許可 (kL/年)	合計 (kL/年)	直営 (kL/年)	委託 (kL/年)	許可 (kL/年)	合計 (kL/年)	直営 (kL/年)	委託 (kL/年)	許可 (kL/年)	合計 (kL/年)		
京都府合計		2,593,299	2,391,435	6,304	118,804	67,930	2,516,543	97.0	75,836	3.0	920	76,756	14,696	63,074	8,580	23,276	0	43,714	60,851	60,851	14,696	106,788	69,431	84,127		
京都市		1,463,723	1,450,076	485	7,779	4,492	1,458,340	99.6	5,383	0.4	0	5,383	773	6,392	0	773	0	0	7,536	7,536	773	6,392	7,536	8,309	有料(従)	
京都市除く市町村計		1,129,576	941,359	5,819	111,025	63,438	1,058,203	93.7	70,453	6.3	920	71,373	13,923	56,682	8,580	22,503	0	43,714	53,315	53,315	13,923	100,396	61,895	75,818		
乙訓	向日市	57,371	56,875	0	395	19	57,270	99.8	101	0.2	0	101	0	201	0	0	0	0	119	119	0	201	119	119	有料(定)	
	長岡京市	81,043	80,316	0	589	44	80,905	99.8	138	0.2	0	138	0	276	0	0	0	0	436	436	0	276	436	436	有料(定)	
	大山崎町	16,324	16,255	0	38	0	16,293	99.8	31	0.2	0	31	0	336	0	0	0	0	141	141	0	336	141	141	有料(従)	
山城北	宇治市	185,203	155,782	0	25,899	14,211	181,681	98.1	3,520	1.9	2	3,522	0	5,132	0	0	0	0	14,531	14,531	0	5,132	14,531	14,531	有料(定)	
	城陽市	75,842	70,995	0	3,569	1,076	74,564	98.3	1,278	1.7	0	1,278	0	2,217	0	0	0	0	2,817	2,817	0	2,217	2,817	2,817	有料(定)	
	久御山町	15,784	14,742	0	673	115	15,415	97.7	366	2.3	3	369	0	683	0	0	0	0	961	961	0	683	961	961	有料(定)	
	八幡市	70,469	69,670	0	326	98	69,996	99.3	473	0.7	0	473	0	822	0	0	0	0	1,586	1,586	0	822	1,586	1,586	有料(定)	
	京田辺市	70,535	67,422	0	1,714	1,125	69,136	98.0	1,399	2.0	0	1,399	0	1,202	0	0	0	0	1,084	1,084	0	1,202	1,084	1,084	有料(従)	
	井手町	7,317	6,439	0	497	196	6,936	94.8	381	5.2	0	381	0	551	0	0	0	0	257	257	0	551	257	257	有料(定)	
	宇治田原町	9,165	6,341	0	1,902	1,160	8,243	89.9	922	10.1	0	922	0	1,581	0	0	0	0	2,013	0	0	3,594	0	0	0	有料(定)
山城南	木津川市	78,724	69,330	0	6,354	4,545	75,684	96.1	3,026	3.9	14	3,040	0	2,428	0	0	0	0	4,835	4,835	0	2,428	4,835	4,835	有料(従)	
	笠置町	1,263	0	0	698	471	698	55.3	558	44.7	7	565	0	670	0	0	0	0	593	0	0	1,263	0	0	有料(従)	
	和束町	3,789	2,265	0	918	758	3,183	84.0	606	16.0	0	606	0	699	0	0	0	1,096	0	0	1,795	0	0	0	有料(従)	
	精華町	37,141	35,610	0	796	162	36,406	98.0	726	2.0	9	735	0	466	0	0	0	0	640	640	0	466	640	640	有料(従)	
	南山城村	2,622	0	0	1,943	1,733	1,943	74.1	679	25.9	0	679	0	467	0	0	0	0	1,209	1,209	0	467	1,209	1,209	有料(従)	
南丹	亀岡市	87,937	73,050	0	9,930	2,980	82,980	94.4	4,957	5.6	0	4,957	0	4,952	0	0	0	0	4,275	4,275	0	4,952	4,275	4,275	有料(従)	
	南丹市	31,180	20,932	0	7,461	7,396	28,393	91.1	2,787	8.9	0	2,787	0	1,770	0	0	0	2,057	4,113	4,113	0	3,827	4,113	4,113	有料(従)	
	京丹波町	13,697	3,946	0	8,361	8,171	12,307	89.9	1,390	10.1	0	1,390	0	1,090	0	0	0	2,450	4,899	4,899	0	3,540	4,899	4,899	有料(従)	
中丹西	福知山市	77,120	63,625	0	10,629	2,563	74,254	96.3	2,866	3.7	0	2,866	0	2,060	0	0	0	7,938	0	0	9,998	0	0	0	0	有料(従)
中丹東	舞鶴市	79,743	67,777	0	4,996	4,507	72,773	91.3	6,431	8.7	539	6,970	0	0	8,580	8,580	0	0	6,128	6,128	0	0	14,708	14,708	-	
	綾部市	32,883	14,262	94	10,711	852	25,067	76.2	7,795	23.8	21	7,816	0	7,063	0	0	0	15,010	0	0	0	22,073	0	0	0	有料(従)
丹後	宮津市	17,463	10,499	0	1,808	1,799	12,307	70.5	5,156	29.5	0	5,156	0	6,436	0	0	0	0	3,854	3,854	0	6,436	3,854	3,854	有料(従)	
	京丹後市	53,784	17,848	5,725	10,078	8,798	33,651	62.6	19,839	37.4	294	20,133	8,678	14,663	0	8,678	0	12,557	0	0	8,678	27,220	0	8,678	0	有料(従)
	伊根町	2,051	1,106	0	316	315	1,422	69.3	617	30.7	12	629	0	917	0	0	0	0	523	523	0	917	523	523	有料(従)	
	与謝野町	21,126	16,272	0	424	344	16,696	79.0	4,411	21.0	19	4,430	5,245	0	0	5,245	0	0	907	907	5,245	0	907	6,152	有料(従)	

(3) し尿処理状況(処理形態別処理量等)(令和2年度)

(単位:kL/年)

保健所名	市町村名	収集処理量			処理形態別処理量										自家処理量		
		し尿	浄化槽汚泥	合計	し尿					浄化槽汚泥					し尿	浄化槽汚泥	合計
					し尿処理施設	下水道投入	農地還元	その他	合計	し尿処理施設	下水道投入	農地還元	その他	合計			
	京都府合計	86,350	104,565	190,915	61,129	24,670	0	551	86,350	61,474	42,834	0	257	104,565	1,132	0	1,132
	京都市	7,165	7,536	14,701	0	7,165	0	0	7,165	0	7,536	0	0	7,536	0	0	0
	京都市除く市町村計	79,185	97,029	176,214	61,129	17,505	0	551	79,185	61,474	35,298	0	257	97,029	1,132	0	1,132
乙訓	向日市	201	119	320	0	201	0	0	201	0	119	0	0	119	0	0	0
	長岡京市	276	436	712	0	276	0	0	276	0	436	0	0	436	0	0	0
	大山崎町	336	141	477	0	336	0	0	336	0	141	0	0	141	0	0	0
山城北	宇治市	5,132	14,531	19,663	0	5,132	0	0	5,132	0	14,531	0	0	14,531	2	0	2
	城陽市	2,217	2,817	5,034	0	2,217	0	0	2,217	0	2,817	0	0	2,817	0	0	0
	久御山町	683	961	1,644	0	683	0	0	683	0	961	0	0	961	3	0	3
	八幡市	822	1,586	2,408	0	822	0	0	822	0	1,586	0	0	1,586	0	0	0
	京田辺市	1,202	1,084	2,286	0	1,202	0	0	1,202	0	1,084	0	0	1,084	0	0	0
	井手町	551	257	808	0	0	0	551	551	0	0	0	257	257	0	0	0
	宇治田原町	1,581	2,013	3,594	0	1,581	0	0	1,581	0	2,013	0	0	2,013	0	0	0
山城南	木津川市	2,428	4,835	7,263	2,428	0	0	0	2,428	4,835	0	0	0	4,835	11	0	11
	笠置町	670	593	1,263	670	0	0	0	670	593	0	0	0	593	8	0	8
	和束町	699	1,096	1,795	699	0	0	0	699	1,096	0	0	0	1,096	0	0	0
	精華町	466	640	1,106	466	0	0	0	466	640	0	0	0	640	3	0	3
	南山城村	467	1,209	1,676	467	0	0	0	467	1,209	0	0	0	1,209	0	0	0
南丹	亀岡市	4,952	4,275	9,227	4,952	0	0	0	4,952	4,275	0	0	0	4,275	0	0	0
	南丹市	1,770	6,170	7,940	1,770	0	0	0	1,770	6,170	0	0	0	6,170	0	0	0
	京丹波町	1,090	7,349	8,439	1,090	0	0	0	1,090	7,349	0	0	0	7,349	0	0	0
中丹西	福知山市	2,060	7,938	9,998	0	2,060	0	0	2,060	0	7,938	0	0	7,938	0	0	0
中丹東	舞鶴市	8,580	6,128	14,708	8,580	0	0	0	8,580	6,128	0	0	0	6,128	719	0	719
	綾部市	7,063	15,010	22,073	7,063	0	0	0	7,063	15,010	0	0	0	15,010	50	0	50
丹後	宮津市	6,436	3,854	10,290	6,436	0	0	0	6,436	3,854	0	0	0	3,854	0	0	0
	京丹後市	23,341	12,557	35,898	20,346	2,995	0	0	23,341	8,885	3,672	0	0	12,557	294	0	294
	伊根町	917	523	1,440	917	0	0	0	917	523	0	0	0	523	18	0	18
	与謝野町	5,245	907	6,152	5,245	0	0	0	5,245	907	0	0	0	907	24	0	24

(4) 収集運搬機材整備状況(し尿)(令和2年度)

(単位:台, kL)

保健 所名	市町村等名	市町村・事務組合直営分											委託業者分											許可業者分													
		車両										運搬 船等 の 船舶	車両										運搬 船等 の 船舶	車両										運搬 船等 の 船舶			
		収集車					運搬車						収集車					運搬車						収集車					運搬車								
		バキューム車		その他		計	台数		積載量		台数		積載量		バキューム車		その他		計	台数		積載量		台数		積載量		バキューム車		その他		計	台数		積載量		
台数	積載量	台数	積載量	台数	積載量	台数	積載量	台数	積載量	台数	積載量	台数	積載量	台数	積載量	台数	積載量	台数	積載量	台数	積載量	台数	積載量	台数	積載量	台数	積載量	台数	積載量	台数	積載量	台数	積載量				
京都府合計		334	295	56	5	390	300	37	13	427	313	1	200	13	170	17	370	30	0	0	370	30	39	14	8	0	0	14	8	39	2	53	10	1			
京都市		155	155	7	0	162	155	7	0	169	155	0	148	13	121	14	269	27	0	0	269	27	0	0	0	0	0	0	0	0	0	0	0	0			
京都市除く市町村・組合計		179	140	49	5	228	145	30	13	258	158	1	52	0	49	3	101	3	0	0	101	3	39	14	8	0	0	14	8	39	2	53	10	1			
乙訓	向日市	7	5	5	5	12	10	0	0	12	10	0	0	0	0	0	0	0	0	0	0	0	0	0	0	0	0	0	0	2	0	2	0	0			
	長岡京市	10	10	3	0	13	10	3	0	16	10	0	6	0	6	0	12	0	0	0	12	0	1	1	0	0	0	1	0	0	0	1	0	0	0		
	大山崎町	5	2	2	0	7	2	2	0	9	2	0	0	0	0	0	0	0	0	0	0	0	0	0	0	0	0	0	0	3	0	3	0	0			
山城北	宇治市	37	37	14	0	51	37	13	0	64	37	1	11	0	11	0	22	0	0	0	22	0	12	4	0	0	0	4	0	0	0	4	0	4	0	0	
	城陽市	7	4	1	0	8	4	1	0	9	4	0	3	0	3	0	6	0	0	0	6	0	0	0	0	0	0	0	0	3	0	3	0	0	0		
	久御山町	7	5	0	0	7	5	0	0	7	5	0	5	0	3	2	8	2	0	0	8	2	0	0	0	0	0	0	0	2	0	2	0	0	0		
	八幡市	25	25	23	0	48	25	10	13	58	38	0	0	0	0	0	0	0	0	0	0	0	2	2	0	0	0	2	0	0	0	2	0	0	0	0	
	京田辺市	22	16	0	0	22	16	0	0	22	16	0	7	0	7	0	14	0	0	0	14	0	9	2	0	0	0	2	0	6	0	8	0	0	0		
	井手町	3	1	0	0	3	1	0	0	3	1	0	1	0	1	0	2	0	0	0	2	0	0	0	0	0	0	0	0	2	0	2	0	0	0		
	宇治田原町	3	1	1	0	4	1	1	0	5	1	0	0	0	0	0	0	0	0	0	0	0	0	0	0	0	0	0	0	2	0	2	0	0	0		
山城南	木津川市	0	0	0	0	0	0	0	0	0	0	0	0	0	0	0	0	0	0	0	0	0	0	0	0	0	0	0	0	0	0	0	0	0	0		
	笠置町	0	0	0	0	0	0	0	0	0	0	0	0	0	0	0	0	0	0	0	0	0	0	0	0	0	0	0	0	0	0	0	0	0	0		
	和束町	0	0	0	0	0	0	0	0	0	0	0	0	0	0	0	0	0	0	0	0	0	0	0	0	0	0	0	0	0	0	0	0	0	0	0	
	精華町	5	5	0	0	5	5	0	0	5	5	0	3	0	2	1	5	1	0	0	5	1	2	1	0	0	0	1	0	0	0	1	0	0	1	0	0
	南山城村	0	0	0	0	0	0	0	0	0	0	0	0	0	0	0	0	0	0	0	0	0	0	0	0	0	0	0	0	0	0	0	0	0	0	0	
南丹	亀岡市	0	0	0	0	0	0	0	0	0	0	0	0	0	0	0	0	0	0	0	0	0	0	0	0	0	0	0	0	0	0	0	0	0	0		
	南丹市	0	0	0	0	0	0	0	0	0	0	0	0	0	0	0	0	0	0	0	0	0	0	0	0	0	0	0	0	0	0	0	0	0	0		
	京丹波町	0	0	0	0	0	0	0	0	0	0	0	0	0	0	0	0	0	0	0	0	0	0	0	0	0	0	0	0	0	0	0	0	0	0		
中丹西	福知山市	0	0	0	0	0	0	0	0	0	0	0	0	0	0	0	0	0	0	0	0	0	0	0	0	0	0	0	0	0	0	0	0	0	0		
中丹東	舞鶴市	4	0	0	0	4	0	0	0	4	0	0	0	0	0	0	0	0	0	0	0	0	0	0	0	0	0	0	0	4	0	4	0	0	0		
	綾部市	8	1	0	0	8	1	0	0	8	1	0	1	0	1	0	2	0	0	0	2	0	0	0	0	0	0	0	0	7	2	7	2	1	0		
丹後	宮津市	0	0	0	0	0	0	0	0	0	0	0	0	0	0	0	0	0	0	0	0	0	0	0	0	0	0	0	0	0	0	0	0	0	0		
	京丹後市	0	0	0	0	0	0	0	0	0	0	0	0	0	0	0	0	0	0	0	0	0	0	0	0	0	0	0	0	0	0	0	0	0	0		
	伊根町	3	3	0	0	3	3	0	0	3	3	0	1	0	1	0	2	0	0	0	2	0	2	1	1	0	0	1	1	0	0	1	1	0	0		
	与謝野町	0	0	0	0	0	0	0	0	0	0	0	0	0	0	0	0	0	0	0	0	0	0	0	0	0	0	0	0	0	0	0	0	0	0		
乙訓環境衛生組合		0	0	0	0	0	0	0	0	0	0	0	0	0	0	0	0	0	0	0	0	0	0	0	0	0	0	0	0	0	0	0	0	0	0		
城南衛生管理組合		8	0	0	0	8	0	0	0	8	0	0	0	0	0	0	0	0	0	0	0	0	0	0	0	0	0	0	0	8	0	8	0	0			
木津川市精華町環境施設組合		0	0	0	0	0	0	0	0	0	0	0	0	0	0	0	0	0	0	0	0	0	0	0	0	0	0	0	0	0	0	0	0	0	0		
相楽東部広域連合		0	0	0	0	0	0	0	0	0	0	0	0	0	0	0	0	0	0	0	0	0	0	0	0	0	0	0	0	0	0	0	0	0	0		
相楽部広域事務組合		0	0	0	0	0	0	0	0	0	0	0	0	0	0	0	0	0	0	0	0	0	0	0	0	0	0	0	0	0	0	0	0	0	0		
船井郡衛生管理組合		25	25	0	0	25	25	0	0	25	25	0	14	0	14	0	28	0	0	0	28	0	11	3	7	0	0	3	7	0	0	3	7	0	0		
宮津与謝環境組合		0	0	0	0	0	0	0	0	0	0	0	0	0	0	0	0	0	0	0	0	0	0	0	0	0	0	0	0	0	0	0	0	0	0		



### 3. 処理経費編

(1) ごみ・し尿処理経費総括表（令和2年度）

（単位：千円）

保健所名	市町村等名	ごみ			し尿			合計		
		建設・改良費	処理及び維持管理費	その他	建設・改良費	処理及び維持管理費	その他	建設・改良費	処理及び維持管理費	その他
	京都府合計（市町村＋組合）	8,813,726	31,922,188	1,210,637	761,937	3,616,528	402,341	9,575,663	35,538,716	1,612,978
	京都市	5,669,494	16,348,769	655,755	0	498,704	115,506	5,669,494	16,847,473	771,261
	京都市除く市町村・組合計	3,144,232	15,573,419	554,882	761,937	3,117,824	286,835	3,906,169	18,691,243	841,717
乙訓	向日市	0	455,406	0	0	32,496	0	0	487,902	0
	長岡京市	0	656,406	0	0	12,316	0	0	668,722	0
	大山崎町	0	116,210	0	0	5,074	0	0	121,284	0
山城北	宇治市	0	1,152,187	0	0	0	0	0	1,152,187	0
	城陽市	0	315,472	0	0	0	0	0	315,472	0
	久御山町	0	97,591	18	0	0	0	0	97,591	18
	八幡市	0	457,682	0	0	0	0	0	457,682	0
	京田辺市	12,742	874,380	78,717	0	90,827	11,237	12,742	965,207	89,954
	井手町	4	53,398	1,617	0	0	0	4	53,398	1,617
	宇治田原町	0	75,521	66	0	0	0	0	75,521	66
山城南	木津川市	0	694,124	88,776	0	4,095	772	0	698,219	89,548
	笠置町	0	0	3,617	0	0	0	0	0	3,617
	和束町	0	0	0	0	0	0	0	0	0
	精華町	0	222,846	0	0	4,892	0	0	227,738	0
	南山城村	0	0	0	0	0	0	0	0	0
南丹	亀岡市	0	1,064,237	0	0	256,610	0	0	1,320,847	0
	南丹市	0	0	0	0	0	0	0	0	0
	京丹波町	0	0	0	0	0	0	0	0	0
中丹西	福知山市	76,439	1,214,628	20,946	0	108,225	0	76,439	1,322,853	20,946
中丹東	舞鶴市	923,106	1,169,311	25,324	35	131,496	563	923,141	1,300,807	25,887
	綾部市	0	733,009	0	0	210,315	0	0	943,324	0
丹後	宮津市	12,433	243,236	0	23,494	135,147	0	35,927	378,383	0
	京丹後市	58,278	797,382	70,755	0	482,965	89,844	58,278	1,280,347	160,599
	伊根町	0	64,659	1,378	0	21,769	0	0	86,428	1,378
	与謝野町	0	206,181	0	0	83,902	0	0	290,083	0
市町村合計		6,752,496	27,012,635	946,969	23,529	2,078,833	217,922	6,776,025	29,091,468	1,164,891
乙訓環境衛生組合		301,855	850,194	0	0	0	0	301,855	850,194	0
城南衛生管理組合		603,511	2,015,947	74,027	6,897	528,994	184,419	610,408	2,544,941	258,446
木津川市精華町環境施設組合		0	687,170	63,023	0	0	0	0	687,170	63,023
相楽東部広域連合		0	211,465	29,173	0	0	0	0	211,465	29,173
相楽郡広域事務組合		0	0	0	675,961	234,711	0	675,961	234,711	0
船井郡衛生管理組合		0	668,969	38,301	55,550	773,990	0	55,550	1,442,959	38,301
宮津与謝環境組合		1,155,864	475,808	59,144	0	0	0	1,155,864	475,808	59,144
組合合計		2,061,230	4,909,553	263,668	738,408	1,537,695	184,419	2,799,638	6,447,248	448,087

(2) 歳出の状況(ごみ+し尿) (令和2年度)

(単位:千円)

保健所名	市町村等名	建設・改良費							処理及び維持管理費								その他	合計 (組合分担金を除く)	
		工事費				調査費	組合分担金	小計 (組合分担金を除く)	人件費	処理費			車両等購入費	委託費	組合分担金	調査研究費			小計 (組合分担金を除く)
		収集運搬施設	中間処理施設	最終処分場	その他					収集運搬費	中間処理費	最終処分費							
京都府合計 (市町村+組合)		56,973	8,771,963	665,991	10,899	69,838	2,172,040	9,575,663	10,949,878	1,271,806	5,712,370	838,682	142,805	16,571,739	4,560,931	51,436	35,538,716	1,612,978	46,727,357
京都市		16,988	5,520,152	132,354	0	0	0	5,669,494	6,530,414	1,072,414	3,512,854	556,967	110,677	5,024,788	0	39,359	16,847,473	771,261	23,288,228
京都市除く市町村・組合計		39,985	3,251,811	533,637	10,899	69,838	2,172,040	3,906,169	4,419,464	199,392	2,199,516	281,715	32,128	11,546,951	4,560,931	12,077	18,691,243	841,717	23,439,129
乙訓	向日市	0	0	0	0	0	110,616	0	121,602	0	0	0	0	366,300	253,249	0	487,902	0	487,902
	長岡京市	0	0	0	0	0	155,874	0	253,183	4,972	0	0	0	410,567	356,864	0	668,722	0	668,722
	大山崎町	0	0	0	0	0	30,865	0	38,279	4,235	0	0	0	78,770	70,665	0	121,284	0	121,284
山城北	宇治市	0	0	0	0	0	286,578	0	741,242	30,510	0	42,730	0	337,705	890,263	0	1,152,187	0	1,152,187
	城陽市	0	0	0	0	0	128,485	0	60,163	1,936	0	0	0	253,373	393,715	0	315,472	0	315,472
	久御山町	0	0	0	0	0	32,667	0	54,457	5,192	0	0	0	37,942	101,279	0	97,591	18	97,609
	八幡市	0	0	0	0	0	122,981	0	325,270	13,116	0	0	0	119,296	333,468	0	457,682	0	457,682
	京田辺市	0	5,150	0	0	7,592	12,804	12,742	367,172	9,411	238,920	13,931	6,863	328,910	0	0	965,207	89,954	1,067,903
	井手町	0	0	0	0	4	15,686	4	16,336	0	1,253	0	0	35,809	52,188	0	53,398	1,617	55,019
	宇治田原町	0	0	0	0	0	19,359	0	32,852	2,006	0	0	0	40,659	83,881	4	75,521	66	75,587
山城南	木津川市	0	0	0	0	0	234,536	0	23,077	0	0	6,657	0	668,485	280,232	0	698,219	89,548	787,767
	笠置町	0	0	0	0	0	29,994	0	0	0	0	0	0	0	60,810	0	0	3,617	3,617
	和束町	0	0	0	0	0	0	0	0	0	0	0	0	0	180,933	0	0	0	0
	精華町	0	0	0	0	0	67,867	0	55,230	0	0	0	0	172,508	119,631	0	227,738	0	227,738
	南山城村	0	0	0	0	0	5,978	0	0	0	0	0	0	0	116,452	0	0	0	0
南丹	亀岡市	0	0	0	0	0	0	0	127,925	0	223,801	27,875	0	941,246	0	0	1,320,847	0	1,320,847
	南丹市	0	0	0	0	0	0	0	0	0	0	0	0	0	636,640	0	0	0	0
	京丹波町	0	0	0	0	0	0	0	0	0	0	0	0	0	356,379	0	0	0	0
中丹西	福知山市	0	10,473	10,113	0	55,853	0	76,439	124,533	7,354	254,663	16,390	0	919,913	0	0	1,322,853	20,946	1,420,238
中丹東	舞鶴市	0	509,981	413,160	0	0	0	923,141	170,418	5,632	365,736	7,615	0	751,406	0	0	1,300,807	25,887	2,249,835
	綾部市	0	0	0	0	0	0	0	95,825	0	164,054	10,866	0	672,579	0	0	943,324	0	943,324
丹後	宮津市	0	17,105	12,433	0	6,389	482,700	35,927	7,186	4,470	24,351	12,832	0	329,544	35,695	0	378,383	0	414,310
	京丹後市	32,395	25,883	0	0	0	0	58,278	86,482	0	235,240	45,778	0	909,569	0	3,278	1,280,347	160,599	1,499,224
	伊根町	0	0	0	0	0	55,200	0	17,770	13,443	0	8,421	1,188	45,606	4,163	0	86,428	1,378	87,806
	与謝野町	0	0	0	0	0	379,850	0	58,716	4,486	17,996	19,578	0	189,307	234,424	0	290,083	0	290,083
市町村合計		49,383	6,088,744	568,060	0	69,838	2,172,040	6,776,025	9,308,132	1,179,177	5,038,868	769,640	118,728	12,634,282	4,560,931	42,641	29,091,468	1,164,891	37,032,384
乙訓環境衛生組合		0	210,829	91,026	0	0	-	301,855	489,664	0	0	0	0	360,530	-	0	850,194	0	1,152,049
城南衛生管理組合		7,590	595,913	6,905	0	0	-	610,408	756,807	51,478	528,573	69,042	0	1,139,041	-	0	2,544,941	258,446	3,413,795
木津川市精華町環境施設組合		0	0	0	0	0	-	0	144,365	0	53,612	0	0	483,746	-	5,447	687,170	63,023	750,193
相楽東部広域連合		0	0	0	0	0	-	0	4,043	0	0	0	0	204,074	-	3,348	211,465	29,173	240,638
相楽郡広域事務組合		0	675,961	0	0	0	-	675,961	0	0	0	0	0	234,711	-	0	234,711	0	910,672
船井郡衛生管理組合		0	55,550	0	0	0	-	55,550	237,486	41,151	89,911	0	24,077	1,050,334	-	0	1,442,959	38,301	1,536,810
宮津与謝環境組合		0	1,144,966	0	10,899	0	-	1,155,864	9,381	0	1,406	0	0	465,021	-	0	475,808	59,144	1,690,816
組合合計		7,590	2,683,219	97,931	10,899	0	-	2,799,638	1,641,746	92,629	673,502	69,042	24,077	3,937,457	-	8,795	6,447,248	448,087	9,694,973

(3) 歳出の状況(ごみ) (令和2年度)

(単位:千円)

40

保健所名	市町村等名	建設・改良費							処理及び維持管理費							その他	合計 (組合分担金を除く)		
		工事費				調査費	組合分担金	小計 (組合分担金を除く)	人件費	処理費			車両等購入費	委託費	組合分担金			調査研究費	小計 (組合分担金を除く)
		収集運搬施設	中間処理施設	最終処分場	その他					収集運搬費	中間処理費	最終処分費							
京都府合計 (市町村+組合)		56,973	8,016,415	665,991	10,899	63,449	1,835,989	8,813,726	10,289,476	1,244,494	5,242,718	838,682	142,805	14,115,855	3,196,426	48,158	31,922,188	1,210,637	41,946,551
京都市		16,988	5,520,152	132,354	0	0	0	5,669,494	6,371,982	1,068,073	3,498,414	556,967	110,677	4,703,297	0	39,359	16,348,769	655,755	22,674,018
京都市除く市町村+組合計		39,985	2,496,263	533,637	10,899	63,449	1,835,989	3,144,232	3,917,494	176,421	1,744,304	281,715	32,128	9,412,558	3,196,426	8,799	15,573,419	554,882	19,272,533
乙訓	向日市	0	0	0	0	0	110,616	0	114,846	0	0	0	0	340,560	253,249	0	455,406	0	455,406
	長岡京市	0	0	0	0	0	155,874	0	253,183	4,972	0	0	0	398,251	356,864	0	656,406	0	656,406
	大山崎町	0	0	0	0	0	30,865	0	38,279	4,235	0	0	0	73,696	70,665	0	116,210	0	116,210
山城北	宇治市	0	0	0	0	0	283,141	0	741,242	30,510	0	42,730	0	337,705	630,042	0	1,152,187	0	1,152,187
	城陽市	0	0	0	0	0	127,018	0	60,163	1,936	0	0	0	253,373	282,640	0	315,472	0	315,472
	久御山町	0	0	0	0	0	32,278	0	54,457	5,192	0	0	0	37,942	71,826	0	97,591	18	97,609
	八幡市	0	0	0	0	0	122,167	0	325,270	13,116	0	0	0	119,296	271,846	0	457,682	0	457,682
	京田辺市	0	5,150	0	0	7,592	12,804	12,742	331,460	9,411	206,093	13,931	6,863	306,622	0	0	874,380	78,717	965,839
	井手町	0	0	0	0	4	15,451	4	16,336	0	1,253	0	0	35,809	34,380	0	53,398	1,617	55,019
	宇治田原町	0	0	0	0	0	18,804	0	32,852	2,006	0	0	0	40,659	41,843	4	75,521	66	75,587
山城南	木津川市	0	0	0	0	0	9,221	0	19,231	0	0	6,657	0	668,236	163,308	0	694,124	88,776	782,900
	笠置町	0	0	0	0	0	0	0	0	0	0	0	0	38,327	0	0	3,617	3,617	
	和束町	0	0	0	0	0	0	0	0	0	0	0	0	103,751	0	0	0	0	
	精華町	0	0	0	0	0	0	0	50,338	0	0	0	0	172,508	94,704	0	222,846	0	222,846
	南山城村	0	0	0	0	0	0	0	0	0	0	0	0	63,211	0	0	0	0	
南丹	亀岡市	0	0	0	0	0	0	0	120,122	0	223,801	27,875	0	692,439	0	0	1,064,237	0	1,064,237
	南丹市	0	0	0	0	0	0	0	0	0	0	0	0	303,509	0	0	0	0	
	京丹波町	0	0	0	0	0	0	0	0	0	0	0	0	141,979	0	0	0	0	
中丹西	福知山市	0	10,473	10,113	0	55,853	0	76,439	123,849	0	254,663	16,390	0	819,726	0	0	1,214,628	20,946	1,312,013
中丹東	舞鶴市	0	509,946	413,160	0	0	0	923,106	148,200	5,632	336,523	7,615	0	671,341	0	0	1,169,311	25,324	2,117,741
	綾部市	0	0	0	0	0	0	0	76,272	0	123,790	10,866	0	522,081	0	0	733,009	0	733,009
丹後	宮津市	0	0	12,433	0	0	482,700	12,433	3,193	3,283	5,270	12,832	0	218,658	35,695	0	243,236	0	255,669
	京丹後市	32,395	25,883	0	0	0	58,278	58,278	32,838	0	97,538	45,778	0	621,228	0	0	797,382	70,755	926,415
	伊根町	0	0	0	0	0	55,200	55,200	17,770	12,129	0	8,421	1,188	25,151	4,163	0	64,659	1,378	66,037
	与謝野町	0	0	0	0	0	379,850	379,850	23	295	194	19,578	0	186,091	234,424	0	206,181	0	206,181
市町村合計		49,383	6,071,604	568,060	0	63,449	1,835,989	6,752,496	8,931,906	1,160,790	4,747,539	769,640	118,728	11,244,669	3,196,426	39,363	27,012,635	946,969	34,712,100
乙訓環境衛生組合		0	210,829	91,026	0	0	-	301,855	489,664	0	0	0	0	360,530	-	0	850,194	0	1,152,049
城南衛生管理組合		7,590	589,016	6,905	0	0	-	603,511	538,661	44,016	419,152	69,042	0	945,076	-	0	2,015,947	74,027	3,413,795
木津川市精華町環境施設組合		0	0	0	0	0	-	0	144,365	0	53,612	0	0	483,746	-	5,447	687,170	63,023	750,193
相楽東部広域連合		0	0	0	0	0	-	0	4,043	0	0	0	0	204,074	-	3,348	211,465	29,173	240,638
相楽郡広域事務組合		0	0	0	0	0	-	0	0	0	0	0	0	0	-	0	0	0	910,672
船井郡衛生管理組合		0	0	0	0	0	-	0	171,456	39,688	21,009	0	24,077	412,739	-	0	668,969	38,301	1,536,810
宮津与謝環境組合		0	1,144,966	0	10,899	0	-	1,155,864	9,381	0	1,406	0	0	465,021	-	0	475,808	59,144	1,690,816
組合合計		7,590	1,944,811	97,931	10,899	0	-	2,061,230	1,357,570	83,704	495,179	69,042	24,077	2,871,186	-	8,795	4,909,553	263,668	9,694,973

(4) 歳出の状況(し尿)(令和2年度)

(単位:千円)

保健 所名	市町村等名	建設・改良費							処理及び維持管理費							その他	合計 (組合分担金を除く)		
		工事費				調査費	組合分担金	小計 (組合分担金を除く)	人件費	処理費			車両等購入費	委託費	組合分担金			調査研究費	小計 (組合分担金を除く)
		収集運搬施設	中間処理施設	最終処分場	その他					収集運搬費	中間処理費	最終処分費							
	京都府合計 (市町村+組合)	0	755,548	0	0	6,389	336,051	761,937	660,402	27,312	469,652	0	0	2,455,884	1,364,505	3,278	3,616,528	402,341	4,780,806
	京都市	0	0	0	0	0	0	0	158,432	4,341	14,440	0	0	321,491	0	0	498,704	115,506	614,210
	京都市除く市町村+組合計	0	755,548	0	0	6,389	336,051	761,937	501,970	22,971	455,212	0	0	2,134,393	1,364,505	3,278	3,117,824	286,835	4,166,596
乙訓	向日市	0	0	0	0	0	0	0	6,756	0	0	0	0	25,740	0	0	32,496	0	32,496
	長岡京市	0	0	0	0	0	0	0	0	0	0	0	0	12,316	0	0	12,316	0	12,316
	大山崎町	0	0	0	0	0	0	0	0	0	0	0	0	5,074	0	0	5,074	0	5,074
山城北	宇治市	0	0	0	0	0	3,437	0	0	0	0	0	0	0	260,221	0	0	0	0
	城陽市	0	0	0	0	0	1,467	0	0	0	0	0	0	0	111,075	0	0	0	0
	久御山町	0	0	0	0	0	389	0	0	0	0	0	0	0	29,453	0	0	0	0
	八幡市	0	0	0	0	0	814	0	0	0	0	0	0	0	61,622	0	0	0	0
	京田辺市	0	0	0	0	0	0	0	35,712	0	32,827	0	0	22,288	0	0	90,827	11,237	102,064
	井手町	0	0	0	0	0	235	0	0	0	0	0	0	0	17,808	0	0	0	0
	宇治田原町	0	0	0	0	0	555	0	0	0	0	0	0	0	42,038	0	0	0	0
山城南	木津川市	0	0	0	0	0	225,315	0	3,846	0	0	0	0	249	116,924	0	4,095	772	4,867
	笠置町	0	0	0	0	0	29,994	0	0	0	0	0	0	0	22,483	0	0	0	0
	和束町	0	0	0	0	0	0	0	0	0	0	0	0	0	77,182	0	0	0	0
	精華町	0	0	0	0	0	67,867	0	4,892	0	0	0	0	0	24,927	0	4,892	0	4,892
	南山城村	0	0	0	0	0	5,978	0	0	0	0	0	0	0	53,241	0	0	0	0
南丹	亀岡市	0	0	0	0	0	0	0	7,803	0	0	0	0	248,807	0	0	256,610	0	256,610
	南丹市	0	0	0	0	0	0	0	0	0	0	0	0	0	333,131	0	0	0	0
	京丹波町	0	0	0	0	0	0	0	0	0	0	0	0	0	214,400	0	0	0	0
中丹西	福知山市	0	0	0	0	0	0	0	684	7,354	0	0	0	100,187	0	0	108,225	0	108,225
中丹東	舞鶴市	0	35	0	0	0	0	35	22,218	0	29,213	0	0	80,065	0	0	131,496	563	132,094
	綾部市	0	0	0	0	0	0	0	19,553	0	40,264	0	0	150,498	0	0	210,315	0	210,315
丹後	宮津市	0	17,105	0	0	6,389	0	23,494	3,993	1,187	19,081	0	0	118,886	0	0	135,147	0	158,641
	京丹後市	0	0	0	0	0	0	0	53,644	0	137,702	0	0	288,341	0	3,278	482,965	89,844	572,809
	伊根町	0	0	0	0	0	0	0	0	1,314	0	0	0	20,455	0	0	21,769	0	21,769
	与謝野町	0	0	0	0	0	0	0	58,693	4,191	17,802	0	0	3,216	0	0	83,902	0	83,902
市町村合計		0	17,140	0	0	6,389	336,051	23,529	376,226	18,387	291,329	0	0	1,389,613	1,364,505	3,278	2,078,833	217,922	2,320,284
乙訓環境衛生組合		0	0	0	0	0	-	0	0	0	0	0	0	-	0	0	0	0	1,152,049
城南衛生管理組合		0	6,897	0	0	0	-	6,897	218,146	7,462	109,421	0	0	193,965	-	0	528,994	184,419	3,413,795
木津川市精華町環境施設組合		0	0	0	0	0	-	0	0	0	0	0	0	-	0	0	0	0	750,193
相楽東部広域連合		0	0	0	0	0	-	0	0	0	0	0	0	-	0	0	0	0	240,638
相楽郡広域事務組合		0	675,961	0	0	0	-	675,961	0	0	0	0	0	234,711	-	0	234,711	0	910,672
船井郡衛生管理組合		0	55,550	0	0	0	-	55,550	66,030	1,463	68,902	0	0	637,595	-	0	773,990	0	1,536,810
宮津与謝環境組合		0	0	0	0	0	-	0	0	0	0	0	0	-	0	0	0	0	1,690,816
組合合計		0	738,408	0	0	0	-	738,408	284,176	8,925	178,323	0	0	1,066,271	-	0	1,537,695	184,419	9,694,973

(5) 歳入の状況(ごみ+し尿) (令和2年度)

(単位:千円)

保健 所名	市町村等名	合 計								
		特 定 財 源						小計	一般財源	合計 (市町村分担 金を除く)
		国庫支出金	都道府県 支出金	地方債	使用料 及び手数料	市町村 分担金	その他			
京都府合計		3,485,750	35,542	5,107,902	7,590,379	6,720,167	3,587,374	26,527,114	30,547,305	50,354,252
京 都 市		2,258,029	3,437	3,229,000	4,059,173	-	3,139,031	12,688,670	10,599,558	23,288,228
京都市除く市町村・組合計		1,227,721	32,105	1,878,902	3,531,206	6,720,167	448,343	13,838,444	19,947,747	27,066,024
乙訓	向日市	0	0	0	21,995	-	0	21,995	829,772	851,767
	長岡京市	0	32	0	12,050	-	0	12,082	1,169,378	1,181,460
	大山崎町	0	0	0	8,310	-	0	8,310	214,504	222,814
山城北	宇治市	0	0	0	9,326	-	3,189	12,515	2,316,513	2,329,028
	城陽市	0	0	0	4,537	-	0	4,537	833,135	837,672
	久御山町	0	0	0	1,367	-	3	1,370	230,185	231,555
	八幡市	0	3,000	0	8,072	-	0	11,072	903,059	914,131
	京田辺市	0	73	0	76,441	-	9,986	86,500	994,207	1,080,707
	井手町	0	0	0	166	-	127	293	122,600	122,893
	宇治田原町	0	0	0	170	-	0	170	178,657	178,827
山城南	木津川市	0	0	186,800	135,959	-	18,636	341,395	961,140	1,302,535
	笠置町	110	240	0	10,224	-	32	10,606	3,697,906	3,708,512
	和束町	0	0	0	0	-	0	0	180,933	180,933
	精華町	7,000	0	57,500	7,280	-	2,787	74,567	340,669	415,236
	南山城村	580	0	0	8,813	-	0	9,393	113,037	122,430
南丹	亀岡市	4,186	14,960	62,200	376,077	-	69,072	526,495	794,352	1,320,847
	南丹市	0	0	0	0	-	0	0	636,640	636,640
	京丹波町	0	0	0	0	-	0	0	356,379	356,379
中丹西	福知山市	13,480	6,164	85,000	535,996	-	21,664	662,304	757,934	1,420,238
中丹東	舞鶴市	507,106	326	579,002	176,868	-	10,488	1,273,790	976,045	2,249,835
	綾部市	34,074	5,021	83,800	193,235	-	220,780	536,910	406,414	943,324
丹後	宮津市	0	0	341,400	116,491	-	16,561	474,452	458,253	932,705
	京丹後市	6,333	0	8,700	449,486	-	38,376	502,895	996,329	1,499,224
	伊根町	0	640	0	7,303	-	7,394	15,337	131,832	147,169
	与謝野町	0	0	231,600	59,672	-	1,725	292,997	611,360	904,357
市 町 村 合 計	2,830,898	33,893	4,865,002	6,279,011	-	3,559,851	17,568,655	29,810,791	47,379,446	
乙訓環境衛生組合	0	0	4,500	169,416	978,133	0	1,152,049	0	173,916	
城南衛生管理組合	3,278	1,649	3,000	444,663	2,460,550	3	2,913,143	500,652	953,245	
木津川市精華町環境施設組合	0	0	235,400	177,858	267,233	182	680,673	69,520	482,960	
相楽東部広域連合	0	0	0	7,267	205,289	27,338	239,894	744	35,349	
相楽郡広域事務組合	269,757	0	0	16,884	623,911	0	910,552	120	286,761	
船井郡衛生管理組合	0	0	0	478,008	993,019	0	1,471,027	65,783	543,791	
宮津与謝環境組合	381,817	0	0	17,272	1,192,032	0	1,591,121	99,695	498,784	
組 合 合 計	654,852	1,649	242,900	1,311,368	6,720,167	27,523	8,958,459	736,514	2,974,806	

(6) 歳入の状況(ごみ) (令和2年度)

(単位:千円)

保健 所名	市町村等名	ごみ関係								
		特定財源						小計	一般財源	合計 (市町村分担 金を除く)
		国庫支出金	都道府県 支出金	地方債	使用料 及び手数料	市町村 分担金	その他			
京都府合計		3,215,303	30,249	4,837,102	6,515,070	5,019,611	3,553,245	23,170,580	27,422,477	45,573,446
京都市		2,258,029	3,437	3,229,000	3,985,468	-	3,134,495	12,610,429	10,063,589	22,674,018
京都市除く市町村・組合計		957,274	26,812	1,608,102	2,529,602	5,019,611	418,750	10,560,151	17,358,888	22,899,428
乙訓	向日市	0	0	0	9,654	-	0	9,654	809,617	819,271
	長岡京市	0	0	0	9,943	-	0	9,943	1,159,201	1,169,144
	大山崎町	0	0	0	3,236	-	0	3,236	214,504	217,740
山城北	宇治市	0	0	0	9,326	-	3,189	12,515	2,052,855	2,065,370
	城陽市	0	0	0	4,537	-	0	4,537	720,593	725,130
	久御山町	0	0	0	1,367	-	3	1,370	200,343	201,713
	八幡市	0	3,000	0	8,072	-	0	11,072	840,623	851,695
	京田辺市	0	73	0	69,252	-	9,986	79,311	899,332	978,643
	井手町	0	0	0	166	-	127	293	104,557	104,850
	宇治田原町	0	0	0	170	-	0	170	136,064	136,234
山城南	木津川市	0	0	0	103,691	-	18,626	122,317	833,112	955,429
	笠置町	0	0	0	1,345	-	32	1,377	3,654,658	3,656,035
	和束町	0	0	0	0	-	0	0	103,751	103,751
	精華町	7,000	0	0	1,142	-	2,787	10,929	306,621	317,550
	南山城村	0	0	0	2,263	-	0	2,263	60,948	63,211
南丹	亀岡市	4,186	14,960	53,800	299,958	-	68,866	441,770	622,467	1,064,237
	南丹市	0	0	0	0	-	0	0	303,509	303,509
	京丹波町	0	0	0	0	-	0	0	141,979	141,979
中丹西	福知山市	13,480	6,164	85,000	506,454	-	21,664	632,762	679,251	1,312,013
中丹東	舞鶴市	507,106	326	579,002	176,868	-	10,488	1,273,790	843,951	2,117,741
	綾部市	34,074	0	77,900	102,506	-	220,746	435,226	297,783	733,009
丹後	宮津市	0	0	329,200	41,282	-	16,561	387,043	387,021	774,064
	京丹後市	6,333	0	8,700	178,771	-	11,638	205,442	720,973	926,415
	伊根町	0	640	0	1	-	4,987	5,628	119,772	125,400
	与謝野町	0	0	231,600	0	-	1,527	233,127	587,328	820,455
市町村合計	2,830,208	28,600	4,594,202	5,515,472	-	3,525,722	16,494,204	26,864,402	43,358,606	
乙訓環境衛生組合	0	0	4,500	169,416	978,133	0	1,152,049	0	173,916	
城南衛生管理組合	3,278	1,649	3,000	366,003	1,931,436	3	2,305,369	388,116	762,049	
木津川市精華町環境施設組合	0	0	235,400	177,858	267,233	182	680,673	69,520	482,960	
相楽東部広域連合	0	0	0	7,267	205,289	27,338	239,894	744	35,349	
相楽郡広域事務組合	0	0	0	0	0	0	0	0	0	
船井郡衛生管理組合	0	0	0	261,782	445,488	0	707,270	0	261,782	
宮津与謝環境組合	381,817	0	0	17,272	1,192,032	0	1,591,121	99,695	498,784	
組 合 合 計	385,095	1,649	242,900	999,598	5,019,611	27,523	6,676,376	558,075	2,214,840	

(7) 歳入の状況(し尿) (令和2年度)

(単位:千円)

保健 所名	市町村等名	し尿関係								
		特定財源						小計	一般財源	合計 (市町村分担 金を除く)
		国庫支出金	都道府県 支出金	地方債	使用料 及び手数料	市町村 分担金	その他			
京都府合計		270,447	5,293	270,800	1,075,309	1,700,556	34,129	3,356,534	3,124,828	4,780,806
京都市		0	0	0	73,705	-	4,536	78,241	535,969	614,210
京都市除く市町村・組合計		270,447	5,293	270,800	1,001,604	1,700,556	29,593	3,278,293	2,588,859	4,166,596
乙訓	向日市	0	0	0	12,341	-	0	12,341	20,155	32,496
	長岡京市	0	32	0	2,107	-	0	2,139	10,177	12,316
	大山崎町	0	0	0	5,074	-	0	5,074	0	5,074
山城北	宇治市	0	0	0	0	-	0	0	263,658	263,658
	城陽市	0	0	0	0	-	0	0	112,542	112,542
	久御山町	0	0	0	0	-	0	0	29,842	29,842
	八幡市	0	0	0	0	-	0	0	62,436	62,436
	京田辺市	0	0	0	7,189	-	0	7,189	94,875	102,064
	井手町	0	0	0	0	-	0	0	18,043	18,043
	宇治田原町	0	0	0	0	-	0	0	42,593	42,593
山城南	木津川市	0	0	186,800	32,268	-	10	219,078	128,028	347,106
	笠置町	110	240	0	8,879	-	0	9,229	43,248	52,477
	和束町	0	0	0	0	-	0	0	77,182	77,182
	精華町	0	0	57,500	6,138	-	0	63,638	34,048	97,686
	南山城村	580	0	0	6,550	-	0	7,130	52,089	59,219
南丹	亀岡市	0	0	8,400	76,119	-	206	84,725	171,885	256,610
	南丹市	0	0	0	0	-	0	0	333,131	333,131
	京丹波町	0	0	0	0	-	0	0	214,400	214,400
中丹西	福知山市	0	0	0	29,542	-	0	29,542	78,683	108,225
中丹東	舞鶴市	0	0	0	0	-	0	0	132,094	132,094
	綾部市	0	5,021	5,900	90,729	-	34	101,684	108,631	210,315
丹後	宮津市	0	0	12,200	75,209	-	0	87,409	71,232	158,641
	京丹後市	0	0	0	270,715	-	26,738	297,453	275,356	572,809
	伊根町	0	0	0	7,302	-	2,407	9,709	12,060	21,769
	与謝野町	0	0	0	59,672	-	198	59,870	24,032	83,902
市町村合計	690	5,293	270,800	763,539	-	34,129	1,074,451	2,946,389	4,020,840	
乙訓環境衛生組合	0	0	0	0	0	0	0	0	0	
城南衛生管理組合	0	0	0	78,660	529,114	0	607,774	112,536	191,196	
木津川市精華町環境施設組合	0	0	0	0	0	0	0	0	0	
相楽東部広域連合	0	0	0	0	0	0	0	0	0	
相楽郡広域事務組合	269,757	0	0	16,884	623,911	0	910,552	120	286,761	
船井郡衛生管理組合	0	0	0	216,226	547,531	0	763,757	65,783	282,009	
宮津与謝環境組合	0	0	0	0	0	0	0	0	0	
組合合計	269,757	0	0	311,770	1,700,556	0	2,282,083	178,439	759,966	



(8) 廃棄物処理事業従事職員(令和2年度)

(単位:人)

保健 所名	市町村等名	ごみ関係							し尿関係							合 計									
		一般職		技能職					計	一般職		技能職					計	一般職		技能職					計
		事務系	技術系	収集運搬	中間処理	最終処分	その他	事務系		技術系	収集運搬	中間処理	最終処分	その他	事務系	技術系		収集運搬	中間処理	最終処分	その他				
京都府合計		311	161	618	218	17	106	1,431	55	5	23	8	0	0	91	366	166	641	226	17	106	1,522			
京 都 市		113	132	394	144	8	98	889	8	0	14	0	0	0	22	121	132	408	144	8	98	911			
京都市除く市町村・組合計		198	29	224	74	9	8	542	47	5	9	8	0	0	69	245	34	233	82	9	8	611			
乙訓	向日市	4	0	13	0	0	0	17	1	0	0	0	0	0	1	5	0	13	0	0	0	18			
	長岡京市	6	0	27	0	0	0	33	2	0	0	0	0	0	2	8	0	27	0	0	0	35			
	大山崎町	1	0	6	0	0	0	7	0	0	0	0	0	0	0	1	0	6	0	0	0	7			
山城北	宇治市	11	0	74	0	0	0	85	0	0	0	0	0	0	0	11	0	74	0	0	0	85			
	城陽市	6	0	3	0	0	0	9	0	0	0	0	0	0	0	6	0	3	0	0	0	9			
	久御山町	1	0	8	0	0	0	9	0	0	0	0	0	0	0	1	0	8	0	0	0	9			
	八幡市	7	0	32	0	0	0	39	0	0	0	0	0	0	0	7	0	32	0	0	0	39			
	京田辺市	7	0	22	8	1	7	45	1	0	0	3	0	0	4	8	0	22	11	1	7	49			
	井手町	1	0	3	0	0	0	4	0	0	0	0	0	0	0	1	0	3	0	0	0	4			
宇治田原町	2	0	3	0	0	0	5	0	0	0	0	0	0	0	2	0	3	0	0	0	5				
山城南	木津川市	3	0	0	0	0	0	3	1	0	0	0	0	0	1	4	0	0	0	0	0	4			
	笠置町	1	0	0	0	0	0	1	0	0	0	0	0	0	0	1	0	0	0	0	0	1			
	和束町	1	0	0	0	0	0	1	0	0	0	0	0	0	0	1	0	0	0	0	0	1			
	精華町	1	0	8	0	0	0	9	1	0	0	0	0	0	1	2	0	8	0	0	0	10			
	南山城村	1	0	0	0	0	0	1	1	0	0	0	0	0	1	2	0	0	0	0	0	2			
南丹	亀岡市	10	4	0	3	2	1	20	3	0	0	0	0	0	3	13	4	0	3	2	1	23			
	南丹市	2	0	0	0	0	0	2	1	0	0	0	0	0	1	3	0	0	0	0	0	3			
	京丹波町	8	0	0	0	0	0	8	3	0	0	0	0	0	3	11	0	0	0	0	0	11			
中丹西	福知山市	16	3	0	0	0	0	19	2	0	0	0	0	0	2	18	3	0	0	0	0	21			
中丹東	舞鶴市	15	6	0	6	2	0	29	4	3	0	0	0	0	7	19	9	0	6	2	0	36			
	綾部市	10	3	0	0	0	0	13	3	0	0	0	0	0	3	13	3	0	0	0	0	16			
丹後	宮津市	1	0	0	0	0	0	1	1	0	0	0	0	0	1	2	0	0	0	0	0	2			
	京丹後市	4	0	0	0	0	0	4	2	0	3	0	0	0	5	6	0	3	0	0	0	9			
	伊根町	2	0	0	0	0	0	2	1	0	0	0	0	0	1	3	0	0	0	0	0	3			
	与謝野町	2	0	0	0	1	0	3	2	2	6	1	0	0	11	4	2	6	1	1	0	14			
乙訓環境衛生組合		16	12	0	0	0	0	28	0	0	0	0	0	0	0	16	12	0	0	0	0	28			
城南衛生管理組合		41	0	0	42	3	0	86	12	0	0	1	0	0	13	53	0	0	43	3	0	99			
木津川市精華町環境施設組合		7	0	0	10	0	0	17	0	0	0	0	0	0	0	7	0	0	10	0	0	17			
相楽東部広域連合		3	0	0	0	0	0	3	0	0	0	0	0	0	0	3	0	0	0	0	0	3			
相楽郡広域事務組合		0	0	0	0	0	0	0	1	0	0	0	0	0	1	1	0	0	0	0	0	1			
船井郡衛生管理組合		5	0	25	5	0	0	35	5	0	0	3	0	0	8	10	0	25	8	0	0	43			
宮津与謝環境組合		3	1	0	0	0	0	4	0	0	0	0	0	0	0	3	1	0	0	0	0	4			

(9) 委託・許可件数(令和2年度)

(単位:件)

保健所名	市町村等名	ごみ												し尿												合計						一般廃棄物処理業者数等				
		委託業 (法第6条の2)						許可業 (法第7条)						委託業 (法第6条の2)						許可業 (法第7条)						業者数			従業員数							
		収集運搬	中間処理	最終処分	計	収集運搬	中間処理	最終処分	計	収集運搬	中間処理	最終処分	計	収集運搬	中間処理	最終処分	計	収集運搬	中間処理	最終処分	計	収集運搬	中間処理	最終処分	計	ごみ	し尿	合計	収集運搬	中間処理	最終処分	合計				
京都府合計		101	42	19	162	308	14	1	323	40	3	3	46	48	0	0	48	141	45	22	208	356	14	1	371	234	48	282	1,978	236	8	2,222				
京都市		10	0	0	10	75	9	0	84	6	0	0	6	16	0	0	16	16	0	0	16	91	9	0	100	84	16	100	704	27	0	731				
京都市除く市町村・組合計		91	42	19	152	233	5	1	239	34	3	3	40	32	0	0	32	125	45	22	192	265	5	1	271	150	32	182	1,274	209	8	1,491				
乙訓	向日市	2	0	0	2	2	0	0	2	1	0	0	1	0	0	0	0	3	0	0	3	2	0	0	2	3	1	4	57	0	0	57				
	長岡京市	3	0	0	3	4	2	0	6	1	0	0	1	0	0	0	0	4	0	0	4	4	2	0	6	4	1	5	45	0	0	45				
	大山崎町	3	0	0	3	3	0	0	3	1	0	0	1	0	0	0	0	4	0	0	4	3	0	0	3	3	2	5	13	0	0	13				
山城北	宇治市	10	0	1	11	26	0	1	27	0	0	0	0	0	0	0	0	10	0	1	11	26	0	1	27	14	0	14	69	0	3	72				
	城陽市	3	0	0	3	8	0	0	8	0	0	0	0	0	0	0	0	3	0	0	3	8	0	0	8	3	0	3	38	0	0	38				
	久御山町	1	0	0	1	23	0	0	23	0	0	0	0	0	0	0	0	1	0	0	1	23	0	0	23	0	0	0	0	0	0	0				
	八幡市	5	0	0	5	15	0	0	15	0	0	0	0	0	0	0	0	5	0	0	5	15	0	0	15	11	0	11	138	0	0	138				
	京田辺市	7	7	1	15	14	2	0	16	1	0	0	1	3	0	0	3	8	7	1	16	17	2	0	19	7	3	10	72	40	0	112				
	井手町	2	0	0	2	0	0	0	0	0	0	0	0	0	0	0	0	2	0	0	2	0	0	0	0	1	0	1	8	0	0	8				
	宇治田原町	3	0	0	3	13	0	0	13	0	0	0	0	0	0	0	0	3	0	0	3	13	0	0	13	1	0	1	1	0	0	1				
山城南	木津川市	6	3	2	11	0	1	0	1	0	0	0	0	0	0	0	0	6	3	2	11	0	1	0	1	5	1	6	96	46	0	142				
	笠置町	1	0	0	1	1	0	0	1	0	0	0	0	0	0	0	0	1	0	0	1	1	0	0	1	0	0	0	0	0	0	0				
	和束町	1	0	0	1	2	0	0	2	0	0	0	0	0	0	0	0	1	0	0	1	2	0	0	2	1	0	1	4	4	0	8				
	精華町	2	1	0	3	0	0	0	0	0	0	0	0	0	0	0	0	2	1	0	3	0	0	0	0	1	2	3	20	10	0	30				
	南山城村	0	0	0	0	3	0	0	3	0	0	0	0	0	0	0	0	0	0	0	0	3	0	0	3	0	0	0	0	0	0	0				
南丹	亀岡市	4	5	3	12	10	0	0	10	3	0	1	4	2	0	0	2	7	5	4	16	12	0	0	12	9	3	12	114	0	0	114				
	南丹市	0	0	0	0	0	0	0	0	0	0	0	0	0	0	0	0	0	0	0	0	0	0	0	0	1	0	1	0	6	0	6				
	京丹波町	0	0	0	0	0	0	0	0	0	0	0	0	0	0	0	0	0	0	0	0	0	0	0	0	1	0	1	0	3	0	3				
中丹西	福知山市	12	0	0	12	49	0	0	49	4	0	0	4	4	0	0	4	16	0	0	16	53	0	0	53	50	4	54	160	80	3	243				
中丹東	舞鶴市	4	0	0	4	3	0	0	3	0	0	0	0	3	0	0	3	4	0	0	4	6	0	0	6	4	3	7	140	0	0	140				
	綾部市	2	2	2	6	0	0	0	0	2	1	1	4	0	0	0	0	4	3	3	10	0	0	0	0	2	2	4	35	15	1	51				
丹後	宮津市	1	0	0	1	5	0	0	5	4	0	0	4	4	0	0	4	5	0	0	5	9	0	0	9	5	4	9	67	0	0	67				
	京丹後市	8	0	0	8	22	0	0	22	3	0	0	3	0	0	0	0	11	0	0	11	22	0	0	22	22	4	26	182	3	0	185				
	伊根町	3	1	2	6	0	0	0	0	1	1	0	2	0	0	0	0	4	2	2	8	0	0	0	0	1	1	2	5	0	0	5				
	与謝野町	1	0	0	1	0	0	0	0	0	0	0	0	0	0	0	0	1	0	0	1	0	0	0	0	1	1	2	10	2	1	13				
乙訓環境衛生組合	0	0	0	0	0	0	0	0	0	0	0	0	0	0	0	0	0	0	0	0	0	0	0	0	0	0	0	0	0	0	0					
城南衛生管理組合	2	4	2	8	0	0	0	0	5	0	0	5	6	0	0	6	7	4	2	13	6	0	0	6	0	0	0	0	0	0	0					
木津川市精華町環境施設組合	3	1	3	7	24	0	0	24	0	0	0	0	0	0	0	0	3	1	3	7	24	0	0	24	0	0	0	0	0	0	0					
相楽東部広域連合	1	1	1	3	0	0	0	0	0	0	0	0	0	0	0	0	1	1	1	3	0	0	0	0	0	0	0	0	0	0	0					
相楽東部広域事務組合	0	0	0	0	0	0	0	0	5	0	0	5	7	0	0	7	5	0	0	5	7	0	0	7	0	0	0	0	0	0	0					
船井郡衛生管理組合	0	15	1	16	6	0	0	6	3	1	1	5	3	0	0	3	3	16	2	21	9	0	0	9	0	0	0	0	0	0	0					
宮津与謝環境組合	1	2	1	4	0	0	0	0	0	0	0	0	0	0	0	0	1	2	1	4	0	0	0	0	0	0	0	0	0	0	0					

(注) ・委託、許可件数については、ごみとし尿のそれぞれで計上しているため、同一業者の重複もあろう。  
 ・一般廃棄物処理業者数等については、各市町村に主たる事務所を置いている業者数等を計上している。

## 4. 施設編

(1) ごみ焼却施設整備状況(その1)  
(令和2年度稼働施設)

番号	市町村等名	施設名称	年間処理量 (t/年度)	処理対象廃棄物	施設の 種類	処理方式	炉型式	処理能力 (t/日)	炉 数	使用 開始 年度	余熱利用の状況	発電能力 (kW)	発電効率 (%)	総発電量 (MWh)	灰処理設備の有無		運転管理体制	産業廃棄物の 搬入の有無
															(焼却灰)	(飛灰)		
1	京都市	京都市南部クリーンセンター第一工場	61,051	混合(未分別)ごみ、ごみ処理 残渣	焼却	ストーカ式 (可動)	全連続運転	600	2	1986	場内温水、場内蒸気、発電 (場内利用)、発電(場外利用)	8,800	9.5	16,238	無し	薬剤処理	一部委託	無し
2		京都市北部クリーンセンター	95,052	混合(未分別)ごみ、ごみ処理 残渣	焼却	ストーカ式 (可動)	全連続運転	400	2	2006	場内温水、場内蒸気、発電 (場内利用)、発電(場外利用)	8,500	15.4	39,647	無し	薬剤処理	直営	無し
3		京都市東北部クリーンセンター	52,081	混合(未分別)ごみ、ごみ処理 残渣	焼却	ストーカ式 (可動)	全連続運転	700	2	2001	場内温水、場内蒸気、発電 (場内利用)	15,000	13.2	16,380	無し	薬剤処理	直営	無し
4		京都市南部クリーンセンター第二工場(焼 却施設)	141,090	混合(未分別)ごみ、ごみ処理 残渣	焼却	ストーカ式 (可動)	全連続運転	500	2	2019	場内温水、場内蒸気、発電 (場内利用)、発電(場外利用)	14,000	19.2	79,200	無し	薬剤処理	一部委託	無し
5	福知山市	福知山市ごみ焼却施設	17,780	可燃ごみ	焼却	ストーカ式 (可動)	全連続運転	150	2	1999	場内温水				無し	薬剤処理	委託	有り
6	舞鶴市	舞鶴市清掃事務所(第二工場)	9,835	可燃ごみ、ごみ処理残渣、し尿 処理残渣	焼却	ストーカ式 (可動)	准連続運転	60	2	1983	無し				薬剤処理	薬剤処理	一部委託	無し
7		舞鶴市清掃事務所(第一工場)	10,935	可燃ごみ、ごみ処理残渣、し尿 処理残渣	焼却	ストーカ式 (可動)	准連続運転	80	2	1993	無し				薬剤処理	薬剤処理	委託	無し
8	亀岡市	桜塚クリーンセンター	22,587	可燃ごみ、ごみ処理残渣	焼却	ストーカ式 (可動)	全連続運転	120	3	1997	場内温水				無し	薬剤処理	委託	無し
9	京田辺市	環境衛生センター甘南備園焼却施設	15,656	可燃ごみ、粗大ごみ、ごみ処理 残渣、し尿処理残渣	焼却	流動床式	准連続運転	80	2	1986	場内温水				無し	薬剤処理	一部委託	無し
10	京丹後市	京丹後市峰山クリーンセンター	9,949	可燃ごみ	焼却	ストーカ式 (可動)	全連続運転	42	2	1997	無し				無し	薬剤処理	委託	無し
11		京丹後市峰山クリーンセンター	4,974	可燃ごみ	焼却	ストーカ式 (可動)	全連続運転	21	2	2002	無し				無し	薬剤処理	委託	無し
12	乙訓環境衛生 組合	150t/日ごみ処理施設	17,762	可燃ごみ、ごみ処理残渣	焼却	ストーカ式 (可動)	全連続運転	150	2	1995	場内温水				無し	薬剤処理	委託	無し
13		75t/日ごみ処理施設	19,483	可燃ごみ、ごみ処理残渣	焼却	ストーカ式 (可動)	全連続運転	75	1	2002	場内温水、発電(場内利用)、 発電(場外利用)	1,200	11.0	6,795	無し	薬剤処理	委託	無し
14	城南衛生管理 組合	城南衛生管理組合クリーン21長谷山	53,359	可燃ごみ、その他、ごみ処理残 渣、し尿処理残渣	焼却	ストーカ式 (可動)	全連続運転	240	2	2006	発電(場内利用)、 発電(場外利用)	4,900	15.0	21,924	無し	薬剤処理	一部委託	無し
15		クリーンパーク折居	31,793	可燃ごみ、ごみ処理残渣	焼却	ストーカ式 (可動)	全連続運転	115	2	2018	発電(場内利用)、場外温水、 発電(場外利用)	2,110	17.5	12,577	無し	薬剤処理	一部委託	無し
16	木津川市精華 町環境施設組 合	環境の森センター・きづがわ	23,611	可燃ごみ	焼却	ストーカ式 (可動)	全連続運転	94	2	2018	発電(場内利用)	1,220	12.9	6,670	無し	薬剤処理	一部委託	無し
17	宮津与謝環境 組合	宮津与謝クリーンセンター	7,459	可燃ごみ、ごみ処理残渣	焼却	ストーカ式 (可動)	全連続運転	30	1	2020	場内温水				無し	薬剤処理	委託	無し

(1) ごみ焼却施設整備状況(その2)  
(令和2年度稼働施設)

番号	市町村等名	施設名称	ごみ組成分析結果							単位容積重量 (kg/m <sup>3</sup> )	三成分			
			合計 (%)	紙・布類 (%)	ビニール、合成樹脂、ゴム、皮革類 (%)	木、竹、わら類 (%)	ちゅう芥類 (%)	不燃物類 (%)	その他 (%)		合計 (%)	水分 (%)	可燃分 (%)	灰分 (%)
1	京都市	京都市南部クリーンセンター第一工場	100	56.8	22.3	2.4	12.1	3.0	3.4	121.0	100	46.5	47.7	5.8
2		京都市北部クリーンセンター	100	47.0	21.0	5.9	13.7	7.2	5.2	117.0	100	43.6	47.0	9.4
3		京都市東北部クリーンセンター	100	57.9	18.8	3.5	10.3	4.9	4.6	114.3	100	43.6	8.0	48.4
4		京都市南部クリーンセンター第二工場(焼却施設)	100	56.8	16.1	6.2	8.2	9.0	3.7	128.0	100	46.8	44.7	8.5
5	福知山市	福知山市ごみ焼却施設	100	37.4	22.0	5.9	32.7	0.7	1.3	-	-	-	-	-
6	舞鶴市	舞鶴市清掃事務所(第二工場)	100	47.2	13.7	12.4	17.7	1.4	7.6	164.0	100	48.2	46.6	5.2
7		舞鶴市清掃事務所(第一工場)	100	47.5	7.9	19.9	18.2	0.3	6.2	119.7	100	42.7	51.7	5.6
8	亀岡市	桜塚クリーンセンター	100	55.8	26.5	10.0	6.2	0.0	1.5	211.0	100	37.6	58.9	3.5
9	京田辺市	環境衛生センター甘南備園焼却施設	100	52.5	30.1	7.7	8.8	0.0	0.9	143.0	100	41.0	51.6	7.4
10	京丹後市	京丹後市峰山クリーンセンター	100	32.9	13.0	44.8	6.2	0.0	3.1	128.0	100	34.7	54.5	10.8
11		京丹後市峰山クリーンセンター	100	32.9	13.0	44.8	6.2	0.0	3.1	128.0	100	34.7	54.5	10.8
12	乙訓環境衛生組合	150t/日ごみ処理施設	100	54.7	29.0	7.1	8.1	0.1	1.0	131.0	100	34.2	58.8	7.0
13		75t/日ごみ処理施設	100	54.7	29.0	7.1	8.1	0.1	1.0	131.0	100	34.2	58.8	7.0
14	城南衛生管理組合	城南衛生管理組合クリーン21長谷山	100	51.3	27.9	6.3	4.9	2.7	6.9	133.0	100	39.5	52.7	7.8
15		クリーンパーク折居	100	56.1	22.8	9.6	3.0	0.7	7.8	137.0	100	39.8	54.3	5.9
16	木津川市精華町環境施設組合	環境の森センター・きびがわ	100	34.6	30.4	12.4	20.7	0.5	1.4	140.0	100	39.2	52.4	8.4
17	宮津与謝環境組合	宮津与謝クリーンセンター	100	65.0	6.0	7.2	11.0	1.4	9.4	179.6	100	54.0	6.9	39.1

(2) 粗大ごみ処理施設整備状況  
(令和2年度稼働施設)

番号	市町村等名	施設名称	年間処理量 (t/年度)	資源回収量		処理対象廃棄物	処理方式	処理能力 (t/日)	使用開始年度	運転管理体制	産業廃棄物の搬入の有無
				(t/年度)	資源化物の区分						
1	京都市	京都市東北部クリーンセンター破砕施設	9,450	34	回収量	粗大ごみ	破砕	80	2001	直営	無し
2		京都市南部クリーンセンター第二工場(選別資源化施設)	14,677	912	回収量	粗大ごみ	破砕	180	2019	一部委託	無し
3	福知山市	木材処理設備	662	-		粗大ごみ、可燃ごみ	破砕	24	1999	委託	有り
4	京丹後市	大型破砕機(ガラハコス)	14,344	561	回収量	粗大ごみ	破砕	20	2000	委託	無し
5	城南衛生管理組合	城南衛生管理組合リサイクルセンター長谷山	13,787	538	搬出量	粗大ごみ、不燃ごみ	併用	60	2014	直営	無し

(3) 資源化等の施設整備状況  
(令和2年度稼働施設)

番号	市町村等名	施設名称	年間処理量 (t/年度)	搬出量 (t/年度)	在庫量 (t/年度)	施設区分	処理対象廃棄物	処理内容	処理能力 (t/日)	使用開始年度	運転管理体制	リユース・リベアの 対象物	リユース・リベア の内容
1	京都市	京都市横大路学園	3,000	2,644		容器包装リサイクル 推進施設	プラスチック	選別、圧縮・梱包	20.0	2007	委託		
2		京都市南部資源リサイクルセンター	6,610	5,057		容器包装リサイクル 推進施設	金属類、ガラス類、ペットボトル	選別、圧縮・梱包	60.0	1999	委託		
3		京都市北部資源リサイクルセンター	6,861	5,729		容器包装リサイクル 推進施設	金属類、ガラス類、ペットボトル	選別、圧縮・梱包	40.0	2006	委託		
4		京都市西部圧縮梱包施設	8,031	6,747		容器包装リサイクル 推進施設	プラスチック	選別、圧縮・梱包	60.0	2007	委託		
5		京都市廃食用油燃料化施設	393	368	-	燃料化施設	廃食用油	BDF化	4.4	2004	直営	-	-
6		京都市南部クリーンセンター第二工場(バイオガス化施設)	18,402	5,163	-	燃料化施設	混合(未分別)ごみ	メタン化	60.0	2019	一部委託	-	-
7	福知山市	リサイクルプラザ	4,152	1,892		リサイクルプラザ	金属類、ペットボトル、プラスチック、不燃ごみ、粗大ごみ、その他	選別、圧縮・梱包	21.9	2003	委託		
8	舞鶴市	舞鶴市リサイクルプラザ	4,140	1,776	516	リサイクルプラザ	金属類、ガラス類、その他資源ごみ、ペットボトル、プラスチック、不燃ごみ、粗大ごみ、その他	選別、圧縮・梱包	40.0	1998	一部委託	家具・衣類他	修理、展示、販売、譲渡
9	綾部市	綾部市クリーンセンター	6,731	3,670	-	燃料化施設	可燃ごみ、生ごみ(厨芥類)、プラスチック類	固形燃料化(RDF)	50.0	2002	一部委託	-	-
10	亀岡市	亀岡市資源化施設(エコトピア亀岡内缶プレス設備棟)	271	192	78	容器包装リサイクル 推進施設	金属類	選別、圧縮・梱包	4.0	2007	直営		
11	京田辺市	リサイクルプラザ	1,808	546	0	リサイクルセンター (補助金)	金属類、ペットボトル、プラスチック、剪定枝、不燃ごみ、粗大ごみ	選別、圧縮・梱包、 その他	16.0	2006	直営	家具・衣類・書籍・家電・食器・おもちゃ他	修理、展示、販売
12	京丹後市	京丹後市峰山クリーンセンター(リサイクルプラザ)	802	802		リサイクルプラザ	金属類、ガラス類、ペットボトル、プラスチック	選別、圧縮・梱包	6.7	2002	委託		
13	乙訓環境衛生組合	リサイクルプラザ	3,717	0	0	リサイクルプラザ	金属類、ガラス類、不燃ごみ、粗大ごみ	選別、圧縮・梱包	46.0	1998	委託	家具・自転車他	修理、展示、販売
14	城南衛生管理組合	城南衛生管理組合エコ・ポート長谷山	3,699	2,878		リサイクルプラザ	紙類、金属類、ガラス類、ペットボトル	選別、圧縮・梱包	46.2	1998	一部委託	自転車・衣類	修理、展示、販売、譲渡
15		城南衛生管理組合リサイクルセンター長谷山	3,119	2,309		容器包装リサイクル 推進施設	プラスチック	選別、圧縮・梱包	17.0	2014	一部委託		
16	宮津与謝環境組合	宮津与謝クリーンセンター	3,893	1,573		リサイクルセンター (交付金)	紙類、金属類、ガラス類、その他資源ごみ、ペットボトル、プラスチック、不燃ごみ、粗大ごみ	選別、圧縮・梱包	14.9	2020	委託		
17		宮津与謝クリーンセンター	5,452	-	38	燃料化施設	可燃ごみ	メタン化	20.6	2020	委託		

(4) 最終処分場整備状況  
(令和2年度稼働施設)

番号	市町村等名	施設名称	埋立容量 (埋土を含む) (m <sup>3</sup> /年度)	残余容量 (m <sup>3</sup> )	処理対象廃棄物	埋立場所	埋立開始 年度	埋立地面積 (m <sup>2</sup> )	全体容積 (m <sup>3</sup> )	埋立 終了 年度	遮水の方式	運転管理 体制	処分場 の現状	産業廃棄物の搬入	
														有無	一般廃棄物の 割合 (%)
1	京都市	京都市東部山間埋立処分地	23,910	3,188,527	焼却残渣(主灰)、不燃ごみ、焼却残渣(飛灰)	山間	2000	240,000	4,500,000	2069	鉛直遮水工	一部委託	埋立中	無し	
2	福知山市	福知山市不燃物埋立処分場	22,324	60,000	焼却残渣(主灰)、不燃ごみ、焼却残渣(飛灰)、 破砕ごみ・処理残渣	山間	1988	85,800	1,095,000	2032	底部遮水工、その他遮水	委託	埋立中	有り	47.5
3		三和町一般廃棄物最終処分場	1,350	4,242	不燃ごみ、破砕ごみ・処理残渣、粗大ごみ	山間	2002	4,700	19,800	2017	底部遮水工、その他遮水	委託	埋立中	無し	
4	舞鶴市	舞鶴市一般廃棄物最終処分場	6,484	18,678	焼却残渣(主灰)、その他、焼却残渣(飛灰)、破 砕ごみ・処理残渣	山間	2009	18,000	100,000	2021	底部遮水工、その他遮水	委託	埋立中	無し	
5	綾部市	綾部市クリーンセンター	154	345	不燃ごみ、その他、破砕ごみ・処理残渣、粗大 ごみ	山間	1999	8,900	78,000	2014	底部遮水工、表面遮水工 (キャッピング)	一部委託	埋立中	無し	
6		綾部市第2最終処分場	2,591	38,044	不燃ごみ、その他、破砕ごみ・処理残渣、粗大 ごみ	山間	2015	8,900	46,000	2030	底部遮水工、表面遮水工 (キャッピング)	一部委託	埋立中	無し	
7	宮津市	東部不燃物処理場	1,065	26,948	焼却残渣(主灰)、焼却残渣(飛灰)、破砕ごみ・ 処理残渣	山間	1999	12,320	82,000	2023	表面遮水工(キャッピング)	一部委託	埋立中	無し	
8	亀岡市	エコピア亀岡	1,817	34,192	不燃ごみ、破砕ごみ・処理残渣	山間	2007	16,000	77,920	2022	底部遮水工	直営	埋立中	無し	
9	京田辺市	環境衛生センター天王碧水園	202	6,947	不燃ごみ	山間	2000	17,300	62,000	2034	底部遮水工	直営	埋立中	無し	
10	京丹後市	京丹後市峰山最終処分場	3,513	5,500	焼却残渣(主灰)、不燃ごみ、焼却残渣(飛灰)、 粗大ごみ	山間	2001	10,000	43,000	2023	底部遮水工	委託	埋立中	無し	
11		京丹後市大宮最終処分場	587	22,378	焼却残渣(主灰)、不燃ごみ、焼却残渣(飛灰)、 粗大ごみ	山間	1983	13,500	63,300	2033	原地盤利用	委託	埋立中	無し	
12		京丹後市網野最終処分場	1,944	7,501	焼却残渣(主灰)、不燃ごみ、焼却残渣(飛灰)、 粗大ごみ	山間	2002	12,000	75,000	2019	底部遮水工	委託	埋立中	無し	
13		京丹後市久美浜最終処分場	633	7,367	焼却残渣(主灰)、不燃ごみ、焼却残渣(飛灰)、 粗大ごみ	山間	2005	3,250	24,800	2027	底部遮水工	委託	埋立中	無し	
14	木津川市	木津川市桜台環境センター	12	25,457	不燃ごみ	山間	1981	14,231	37,639	2022	原地盤利用	直営	埋立中	無し	
15	伊根町	伊根町一般廃棄物最終処分場	0	2,717	不燃ごみ	山間	2000	2,100	10,500	2015	底部遮水工	一部委託	埋立中	無し	
16	与謝野町	与謝野町一般廃棄物加悦最終処分場	395	748	焼却残渣(主灰)、不燃ごみ、焼却残渣(飛灰)、 粗大ごみ	山間	1997	9,500	50,000	2022	底部遮水工	直営	埋立中	無し	
17		与謝野町一般廃棄物岩滝最終処分場	307	1,816	焼却残渣(主灰)、不燃ごみ、焼却残渣(飛灰)、 粗大ごみ	山間	1999	4,600	29,000	2016	底部遮水工	直営	埋立中	無し	
18		与謝野町一般廃棄物野田川最終処分場	301	31,224	焼却残渣(主灰)、不燃ごみ、粗大ごみ	山間	2003	9,550	55,000	2018	底部遮水工	直営	埋立中	無し	
19	乙訓環境衛生 組合	勝竜寺埋立地	739	56,128	焼却残渣(主灰)、不燃ごみ、焼却残渣(飛灰)、 破砕ごみ・処理残渣	平地	1981	37,761	318,100	2043	原地盤利用	直営	埋立中	無し	
20	城南衛生管理 組合	城南衛生管理組合グリーンヒル三郷山	6,833	93,740	不燃ごみ、その他、破砕ごみ・処理残渣	山間	2001	17,000	200,000	2033	底部遮水工、鉛直遮水工	直営	埋立中	有り	99.7



(埋立終了施設)

番号	市町村等名	施設名称	埋立容量 (覆土を含む) (m <sup>3</sup> /年度)	残余容量 (m <sup>3</sup> )	処理対象廃棄物	埋立場所	埋立開始 年度	埋立地面積 (m <sup>2</sup> )	全体容積 (m <sup>3</sup> )	埋立 終了 年度	遮水の方式	運転管理 体制	処分場 の現状	産業廃棄物の搬入	
														有無	一般廃棄物の 割合 (%)
1	福知山市	三河不燃物処理場	0	0	破砕ごみ・処理残渣	山間	1997	5,500	35,500	2021	底部遮水工, その他遮水	委託	埋立終了	無し	
2		二俣不燃物処理場	0	0	不燃ごみ, 粗大ごみ	山間	1978	13,303	67,217	1997	原地盤利用	委託	埋立終了	無し	
3		夜久野町不燃物処理場	0	0	粗大ごみ	山間	1979	2,500	8,000	2005	原地盤利用	委託	埋立終了	無し	
4	舞鶴市	舞鶴市滝ヶ下埋立処理場	0	0	焼却残渣(主灰), 焼却残渣(飛灰), 破砕ごみ・ 処理残渣	山間	1980	34,000	329,921	2010	鉛直遮水工	直営	埋立終了	無し	
5	宮津市	宮津市今福不燃物処理場	0	0	焼却残渣(主灰), 資源ごみ, 不燃ごみ, 焼却残 渣(飛灰), 粗大ごみ	山間	1980	5,700	40,000	1990	底部遮水工, その他遮水	一部委託	埋立終了	無し	
6		宮津市北部不燃物処理場	0	0	焼却残渣(主灰), 資源ごみ, 不燃ごみ, 焼却残 渣(飛灰), 破砕ごみ・処理残渣, 粗大ごみ	山間	1984	42,810	251,500	2000	原地盤利用	一部委託	埋立終了	無し	
7		宮津市南部不燃物処理場	0	0	焼却残渣(主灰), 不燃ごみ, 焼却残渣(飛灰), 粗大ごみ	山間	1980	6,700	28,400	1983	原地盤利用	一部委託	埋立終了	無し	
8	亀岡市	亀岡市區王谷エコトピア	0	0	不燃ごみ, 破砕ごみ・処理残渣	山間	1969	58,400	572,322	2007	底部遮水工	直営	埋立終了	無し	
9	京丹後市	旧久美浜町不燃物処理場	0	0	焼却残渣(主灰), 不燃ごみ, 焼却残渣(飛灰), 粗大ごみ	山間	1970	5,700	35,000	2004	原地盤利用	委託	埋立終了	無し	
10		旧峰山町不燃物処理場	0	0	焼却残渣(主灰), 不燃ごみ, 焼却残渣(飛灰), 粗大ごみ	山間	1984	7,139	23,260	2000	原地盤利用	委託	埋立終了	無し	
11		旧丹後半島清掃センター不燃物処理場	0	0	焼却残渣(主灰), 不燃ごみ, 焼却残渣(飛灰), 粗大ごみ	山間	1984	10,780	57,380	2002	原地盤利用	委託	埋立終了	無し	
12	伊根町	第2不燃物処理場	0	0	焼却残渣(主灰), 不燃ごみ	山間	1985	3,300	15,571	1999	原地盤利用	一部委託	埋立終了	無し	
13	城南衛生管理 組合	城南衛生管理組合奥山埋立処分地	0	0	焼却残渣(主灰), 可燃ごみ, 不燃ごみ, その他, 焼却残渣(飛灰), 破砕ごみ・処理残渣, 粗大ご み	山間	1973	56,168	822,000	2002	原地盤利用, 底部遮水工	直営	埋立終了	有り	99.9

**(5) し尿処理施設整備状況**  
(令和2年度稼働施設)

番号	市町村等名	施設名称	年間処理量			資源化量	脱水汚泥の焼却		処理方式			処理能力 (kL/日)	資源化能力 (t/日)	使用開始 年度	運転管理体制
			し尿 (kL/年度)	浄化槽汚泥 (kL/年度)	その他 (kL/年度)	堆肥等の 固形物 (t/年度)	焼却の有無	焼却量 (t/年度)	汚水処理	汚泥処理	資源化処理				
1	舞鶴市	舞鶴市東浄化センターし尿処理施設	8,580	6,128	0	0	焼却無し		高負荷、一次処理	脱水		49	0	2017	一部委託
2	綾部市	綾部市衛生公苑	7,063	15,010	0	0	施設内焼却	15,010	好気、焼却	脱水、乾燥、焼却		60	0	1979	委託
3	宮津市	宮津市し尿処理施設	6,436	3,854	0	0	施設内焼却	1,577	好気	脱水、乾燥、焼却		60	0	1976	一部委託
4	京丹後市	京丹後市網野衛生センター	8,678	3,463	0	0	施設内焼却	274	標脱	脱水、乾燥、焼却		36	0	1987	委託
5		京丹後市竹野川衛生センター	11,668	5,422	0	0	施設内焼却	423	標脱、下水投入	脱水、焼却		70	0	1998	委託
6	与謝野町	与謝野町野田川衛生プラント	5,245	907	0	29	焼却無し		好気	脱水、乾燥、その他	堆肥化	41	1	1965	直営
7	相楽郡広域事務組合	相楽郡広域事務組合大谷処理場	4,730	8,372	0	0	施設内焼却		高負荷	脱水、乾燥、焼却		76	0	2001	委託
8	船井郡衛生管理組合	京都中部クリーンセンター(し尿処理施設)	7,812	17,794	0	0	施設内焼却	944	膜分離	焼却		94	0	1998	一部委託

54

**(6) コミュニティプラント整備状況**  
(令和2年度稼働施設)

番号	市町村等名	施設名称	汚水処理量 (m <sup>3</sup> /年度)	処理方法	計画最大汚水量 (m <sup>3</sup> /日)	使用開始年度	運転管理体制
1	綾部市	綾部市栗橋地域し尿処理施設	6,250	接触ばっ気	43	1986	委託



**京都府府民環境部循環型社会推進課**

〒602-8570

京都市上京区下立売通新町西入藪ノ内町

電 話 075-414-4718

FAX 075-414-4710

URL <http://www.pref.kyoto.jp/junkan/>