

# 京都府の一般廃棄物の処理状況

(平成30年度実績)

京 都 府  
循環型社会推進課



# 目次

## ◆平成30年度一般廃棄物処理等の概要

### 1. ごみ処理について

1. ごみ処理の概要	
(1) ごみの排出状況	2
(2) ごみの処理状況	2
2. ごみ処理状況	
(1) ごみ処理状況総括表	3
(2) ごみ処理フローシート	4
3. ごみ排出量の推移等	
(1) ごみ排出量の推移	5
(2) 形態別のごみ処理量の推移	6
(3) リサイクル率の推移	6
(4) 最終処分量の推移	7
(5) 市町村別の処理状況	7
(6) 市町村別1日1人当たりごみ排出量	8
(7) 市町村別1日1人当たり資源化量	8

### 2. し尿処理について

1. し尿処理の概要	
(1) 水洗化の状況	9
(2) くみ取りし尿及び浄化槽汚泥の処理状況	9
2. し尿処理状況	
(1) し尿処理総括表	10
(2) し尿処理フローシート	11
3. し尿処理人口の推移等	
(1) し尿処理人口の推移	12
(2) くみ取りし尿量及び浄化槽汚泥量の推移	12
(3) くみ取りし尿及び浄化槽汚泥の処理状況の推移	12

### 3. 処理経費について

1. 廃棄物処理事業経費の概要	
(1) ごみ処理経費	13
(2) し尿処理経費	13
2. 経費の概要	14
3. 1人当たり経費等	
(1) 市町村別ごみ処理経費	15
(2) 市町村別し尿処理経費	16

### 4. 一般廃棄物処理施設の整備状況について

1. 一般廃棄物処理施設の概要	17
2. 一般廃棄物処理施設整備状況概要一覧	18

## ◆市町村・事務組合別資料

1. ごみ処理編	
(1) ごみの排出量	21
(2) ごみの処理内訳	22
(3) ごみ処理概要（生活系ごみ）	23
(4) ごみ処理概要（事業系ごみ）	24
(5) ごみ処理概要（中間処理・埋立）	25
(6) 収集形態別搬入量	26
(7) ごみ収集状況 手数料（生活系ごみ）	27
(8) ごみ収集状況 手数料（事業系ごみ）	28
(9) ごみ処理状況（焼却施設、中間処理施設、最終処分場）	29
(10) ごみの資源化の状況	30
(11) 収集運搬機材整備状況（ごみ）	31
2. し尿編	
(1) し尿処理総括表	33
(2) し尿処理状況（水洗化人口及び収集量）	34
(3) し尿処理状況（処理形態別処理量等）	35
(4) 収集運搬機材整備状況（し尿）	36
3. 処理経費編	
(1) ごみ・し尿処理経費総括表	38
(2) 歳出の状況（合計）	39
(3) 歳出の状況（ごみ）	40
(4) 歳出の状況（し尿）	41
(5) 歳入の状況（合計）	42
(6) 歳入の状況（ごみ）	43
(7) 歳入の状況（し尿）	44
(8) 廃棄物処理事業従事職員	45
(9) 委託・許可件数	46
4. 施設編	
(1) ごみ焼却施設整備状況	48
(2) 粗大ごみ処理施設整備状況	50
(3) 資源化等の施設整備状況	51
(4) 最終処分場整備状況	52
(5) し尿処理施設整備状況	54
(6) コミュニティプラント整備状況	54

# 平成30年度一般廃棄物処理等の概要

出典：一般廃棄物処理事業実態調査＜平成30年度実績＞  
（環境省環境再生・資源循環局廃棄物適正処理推進課）

# 1. ごみ処理について

## 1 ごみ処理の概要

### (1) ごみの排出状況

京都府における平成30年度のごみの排出量(集団回収量を除く。)は約74.2万tであり、平成29年度の約74.8万tから約0.6万t減少している。

また、ごみ排出の内訳をみると、家庭系ごみが約44.0万t(全体の59.3%)、事業系ごみが約30.2万t(全体の40.7%)となっている。

また、1人1日当たりの排出量は779 gであり、平成29年度の782 gから約3 g減少している。

### (2) ごみの処理状況

#### ア ごみの処理フロー

ごみの総処理量のうち直接資源化されたものは約2.0万t(全体の2.7%)、焼却、破碎・選別等により中間処理されたものは約71.1万t(全体の95.6%)、直接埋立されたものは約1.3万t(全体の1.7%)となっている。

中間処理については、直接焼却の割合は81.3%、その他の中間処理(破碎選別による資源化、堆肥化等)の割合は14.3%である。

また、中間処理されるごみ約71.1万tは、処理の結果、14.4万tまで減量化され、資源化(5.1万t)又は埋立(9.3万t)されている。最終的に、直接埋立されたものと併せて、約10.6万tが埋立されている。

#### イ リサイクルの状況

市町村において分別収集や中間処理により資源化された量は7.0万t(平成29年度は7.1万t)、自治会等によって資源回収された集団回収量は5.7万t(平成29年度は5.8万t)であり、合計12.7万tが資源化されている。

市町村における資源化と集団回収を併せたリサイクル率は15.9%(平成29年度は15.9%)であり、全国平均19.9%(平成29年度は20.2%)と比べて低い状況にある。

注1 
$$\text{リサイクル率(\%)} = \frac{\text{資源化量} + \text{集団回収量}}{\text{ごみの総処理量} + \text{集団回収量}} \times 100$$

注2 集団回収は、市民団体等による収集で市町村が補助金交付等により関与しているものを集計しており、市町村が関与していない集団回収、個人単位の集団回収は含まれない。

## 2 ごみ処理状況

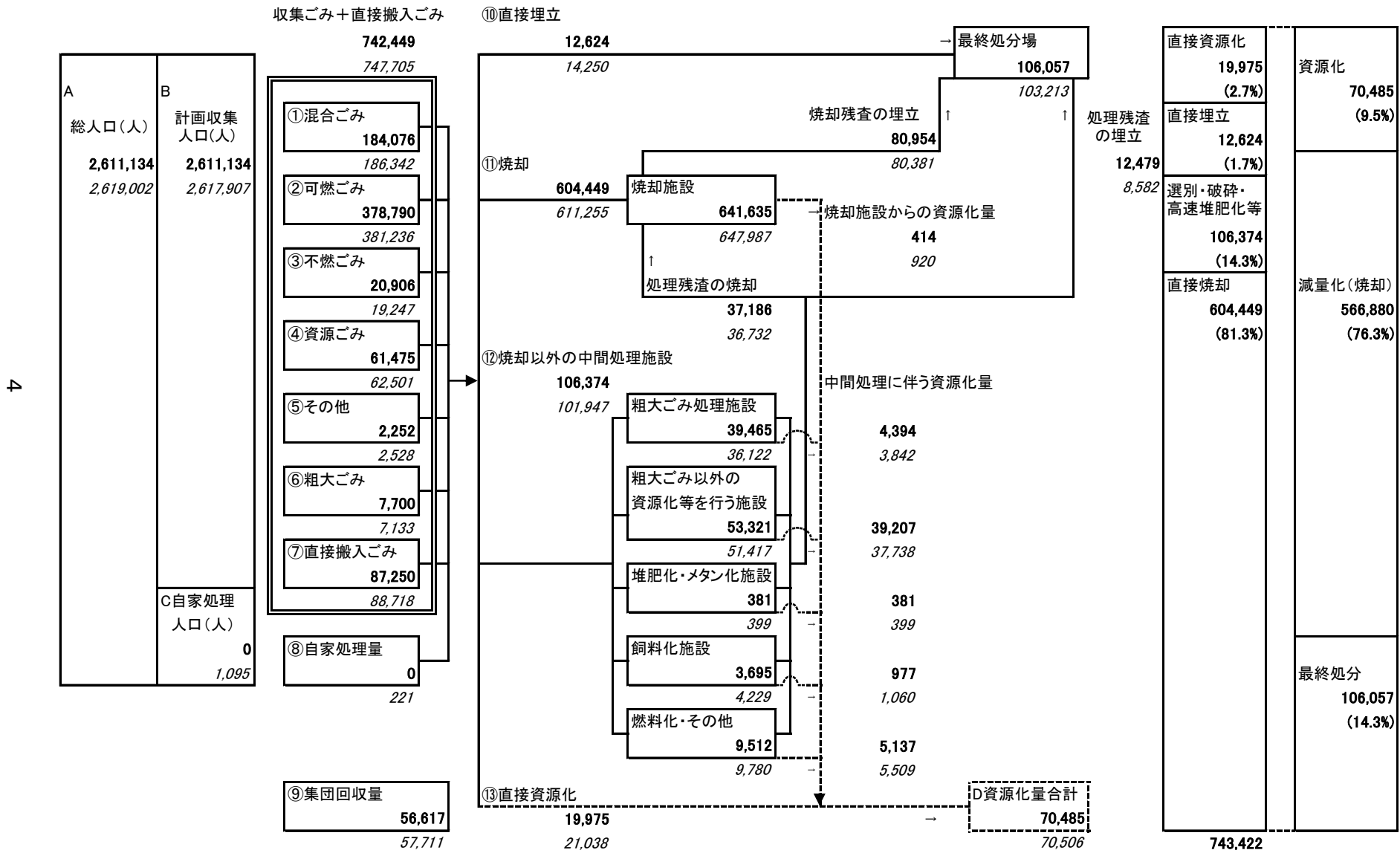
### (1) ごみ処理状況総括表(平成30年度)

保健所名	市町村名	計画処理 区域内 人口(人)	集団回収を除いたごみ排出の量			1人1日当り 排出量 (g/人・日)	市町村等 資源化量 (t)	集団回収量 (t)	リサイクル率 (%)
			生活系ごみ 排出量(t)	事業系ごみ 排出量(t)	(t)				
京都府合計		2,611,134	440,307	302,142	742,449	779	70,485	56,617	15.9
京都市		1,468,980	213,673	212,011	425,684	794	37,697	23,490	13.6
京都市除く市町村計		1,142,154	226,634	90,131	316,765	760	32,788	33,127	18.8
乙訓	向日市	57,527	11,140	3,798	14,938	711	656	0	4.4
	長岡京市	81,130	15,996	6,111	22,107	747	1,388	1,914	13.7
	大山崎町	15,949	2,933	849	3,782	650	251	0	6.6
山城北	宇治市	187,290	34,325	12,724	47,049	688	4,213	7,882	22.0
	城陽市	76,550	15,778	5,195	20,973	751	1,617	3,241	20.1
	久御山町	16,130	4,154	3,117	7,271	1,235	464	459	11.9
	八幡市	71,447	15,499	4,301	19,800	759	1,301	1,882	14.7
	京田辺市	69,678	13,289	3,681	16,970	667	1,367	2,000	17.7
	井手町	7,510	2,012	435	2,447	893	205	157	13.9
	宇治田原町	9,376	2,406	457	2,863	837	210	410	18.9
山城南	木津川市	76,898	14,902	3,697	18,599	663	2,562	2,296	23.2
	笠置町	1,343	396	122	518	1,057	94	0	18.1
	和束町	3,980	911	122	1,033	711	164	0	15.9
	精華町	37,417	7,255	1,905	9,160	671	1,199	1,592	26.0
	南山城村	2,766	567	98	665	659	96	0	14.4
南丹	亀岡市	88,833	16,303	6,143	22,446	692	1,617	2,549	16.7
	南丹市	32,094	4,287	3,562	7,849	670	1,127	350	18.0
	京丹波町	14,299	1,997	1,124	3,121	598	535	113	20.0
中丹西	福知山市	78,532	14,858	7,647	22,505	785	2,373	1,845	17.3
中丹東	舞鶴市	82,767	17,671	8,446	26,117	865	2,013	1,496	12.7
	綾部市	33,773	7,867	1,866	9,733	790	4,169	1,077	48.5
丹後	宮津市	17,909	3,938	3,442	7,380	1,129	756	865	19.7
	京丹後市	55,266	12,584	9,475	22,059	1,094	3,309	2,236	22.8
	伊根町	2,117	526	130	656	849	64	134	25.1
	与謝野町	21,573	5,040	1,684	6,724	854	1,038	629	22.7

注 集団回収を除いたごみ排出の量=市町村等収集量+直接搬入ごみ量+自家処理量

## (2) ごみ処理フローシート

・平成30年度実績 (下段は平成29年度実績(斜体表示))  
 ・ごみ量等(単位:t/年)



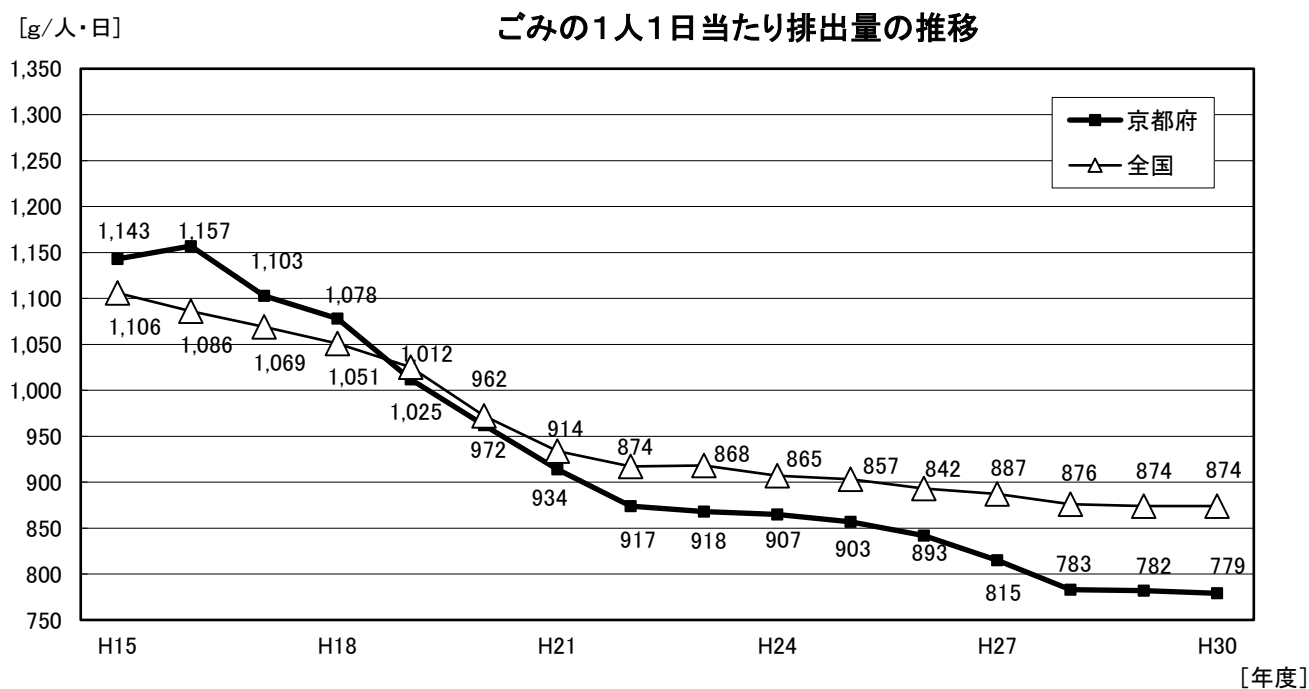
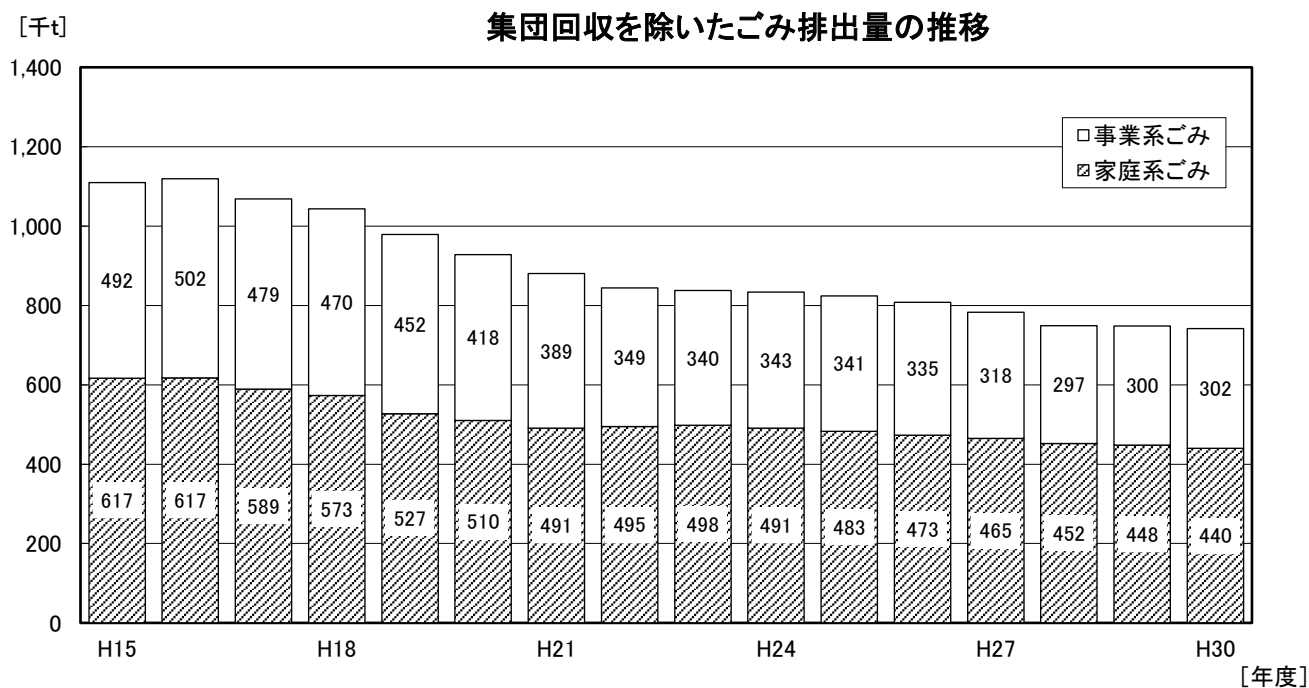


### 3 ごみ排出量の推移等

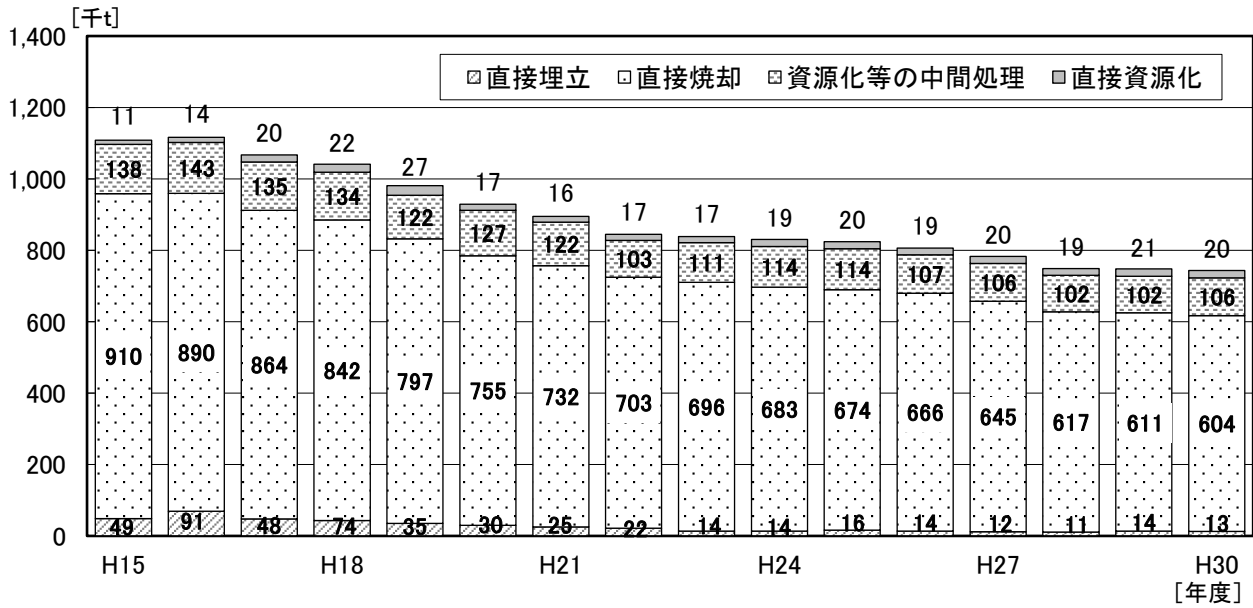
#### (1) ごみ排出量の推移

区分/年度	平成																													
	15年度	16年度	17年度	18年度	19年度	20年度	21年度	22年度	23年度	24年度	25年度	26年度	27年度	28年度	29年度	30年度														
集団回収を除外したごみ排出の量(千t/年)	1,109	1,119	1,068	1,043	979	928	880	844	839	835	825	809	784	751	748	742														
1人1日当たり排出量(g/人日)	1,143	1,157	1,103	1,078	1,012	962	914	874	868	865	857	842	815	783	782	779														

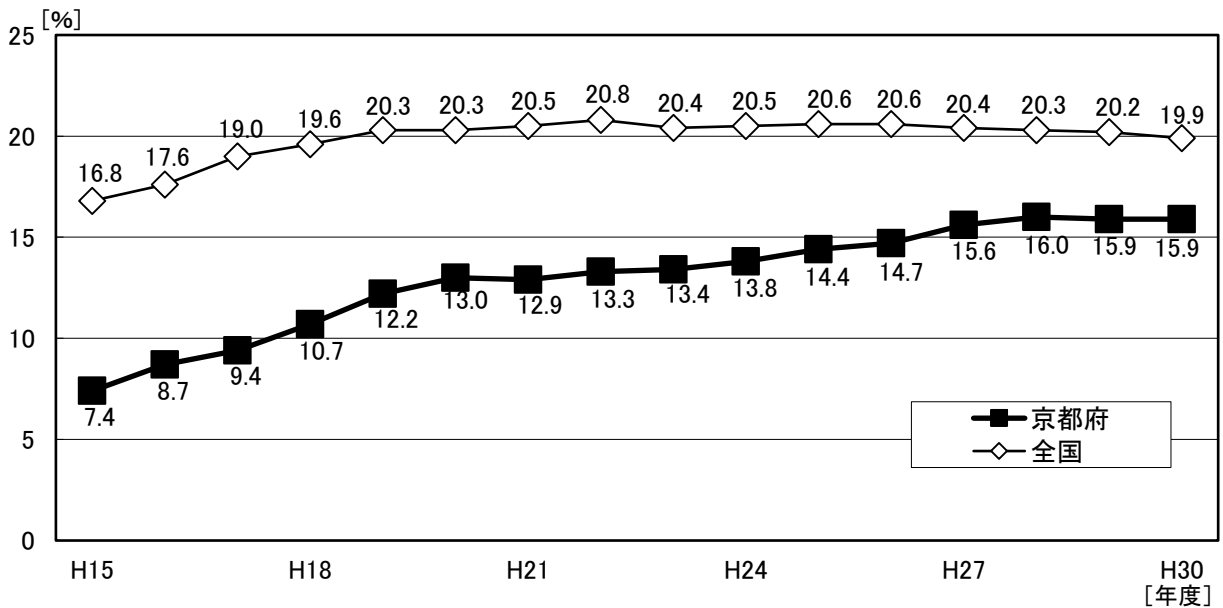
(注) 集団回収を除外したごみ排出の量=市町村等収集量+直接搬入ごみ量+自家処理量



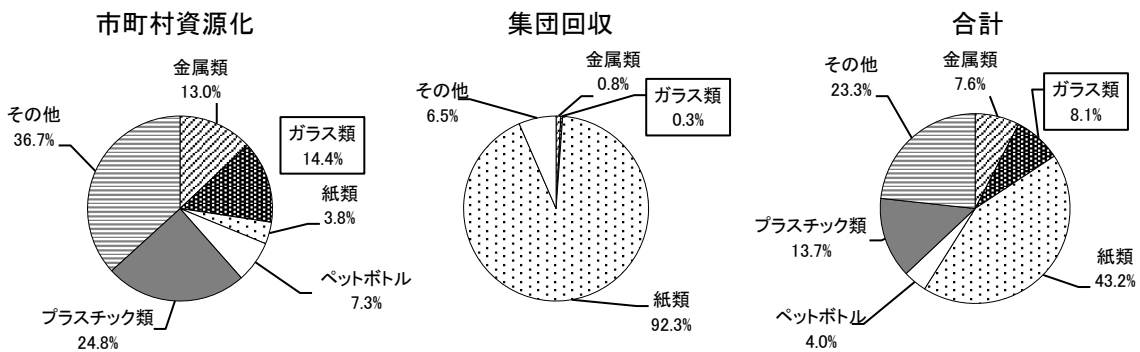
## (2) 形態別のごみ処理量の推移



## (3) リサイクル率の推移

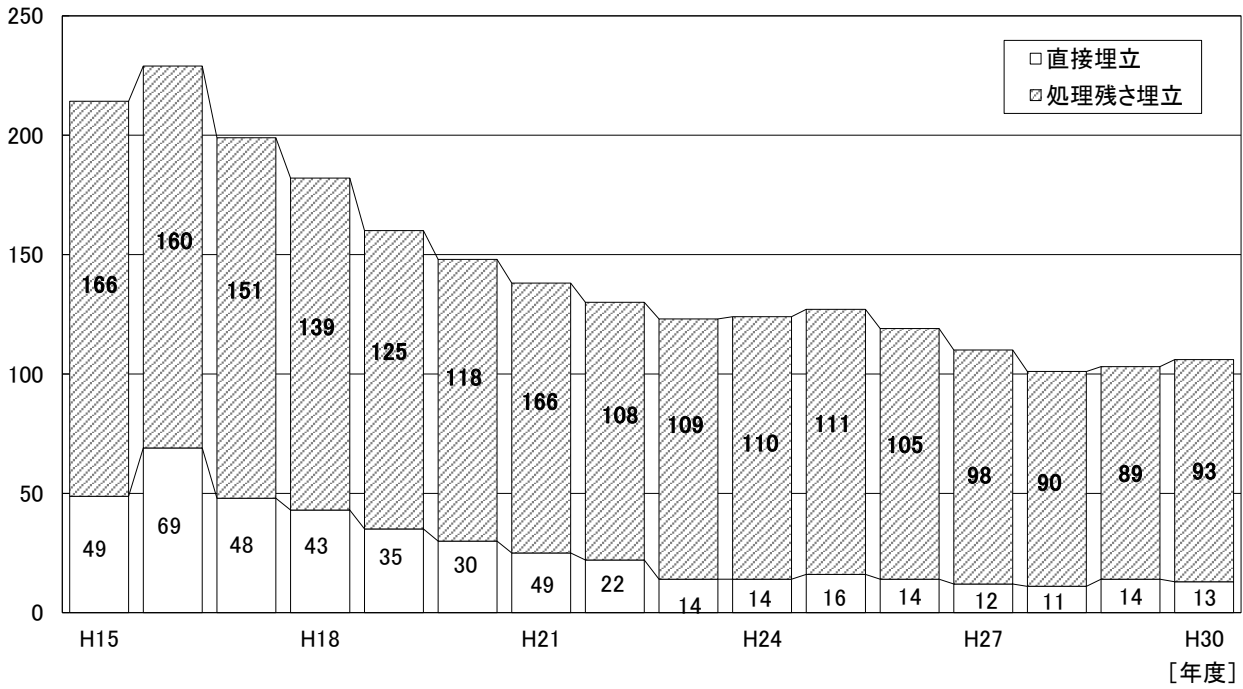


## リサイクル量の内訳(平成30年度)

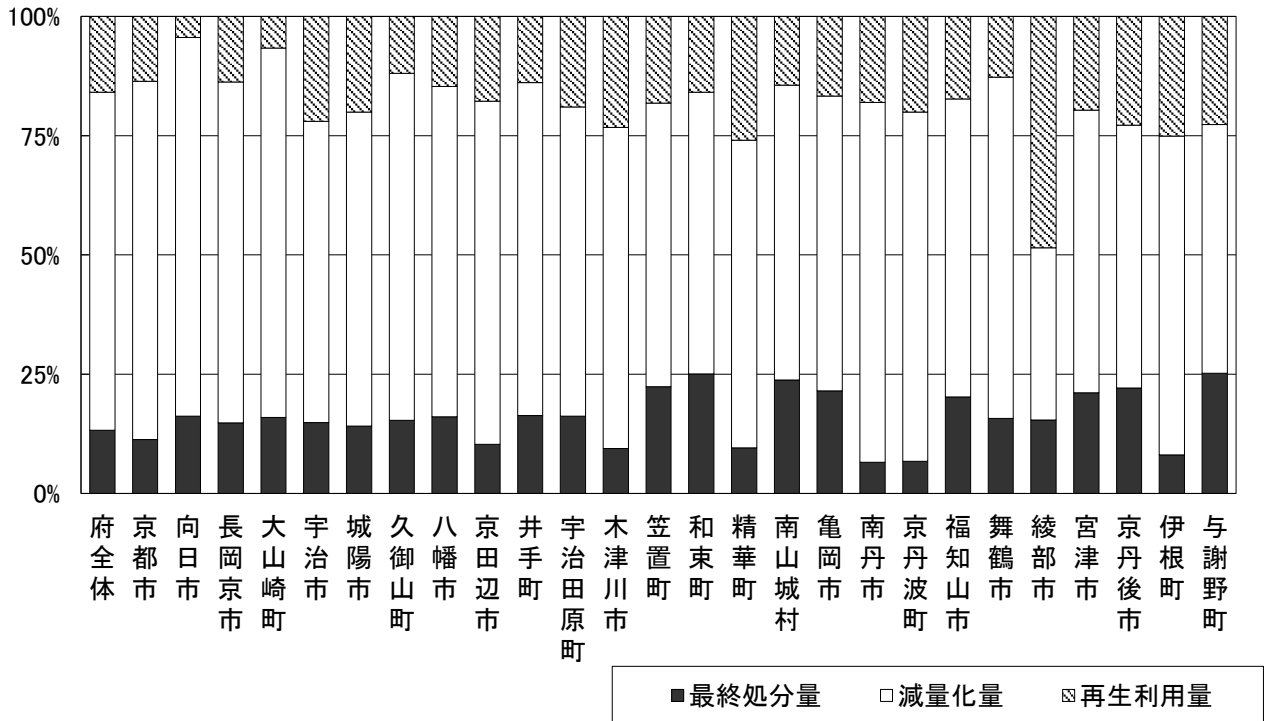


#### (4) 最終処分量の推移

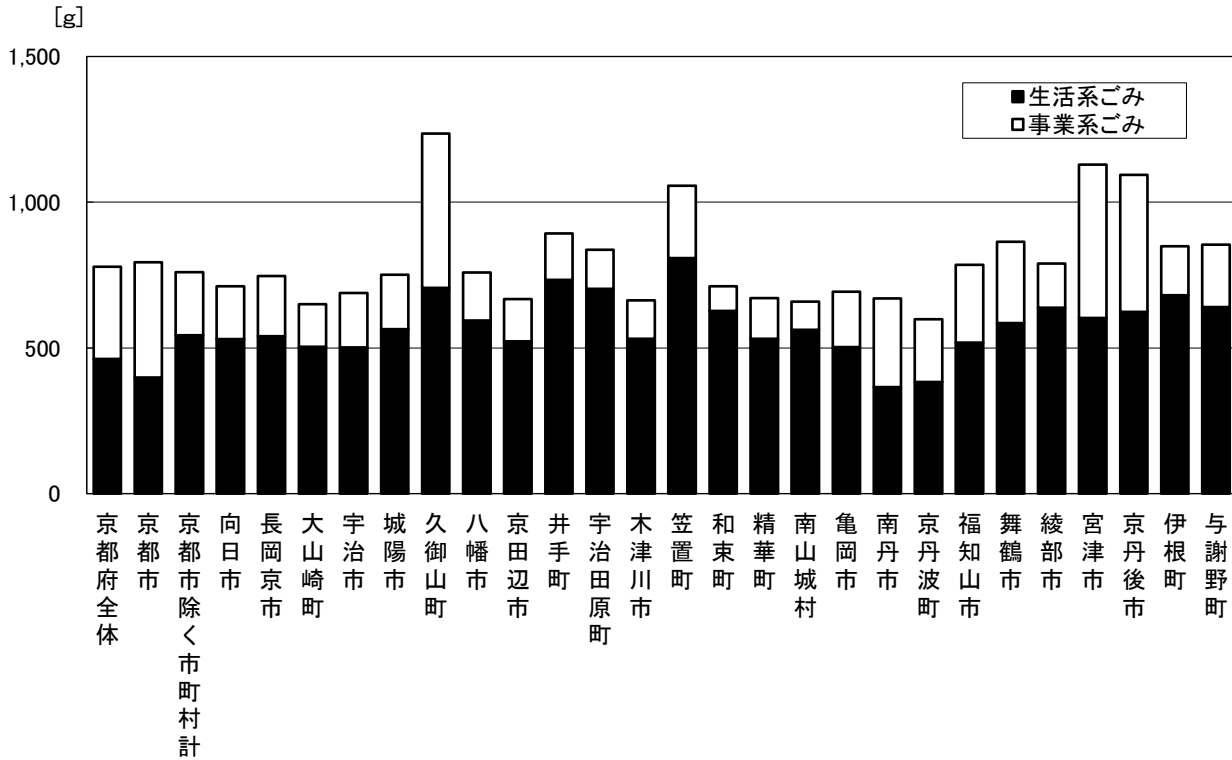
[千t/年]



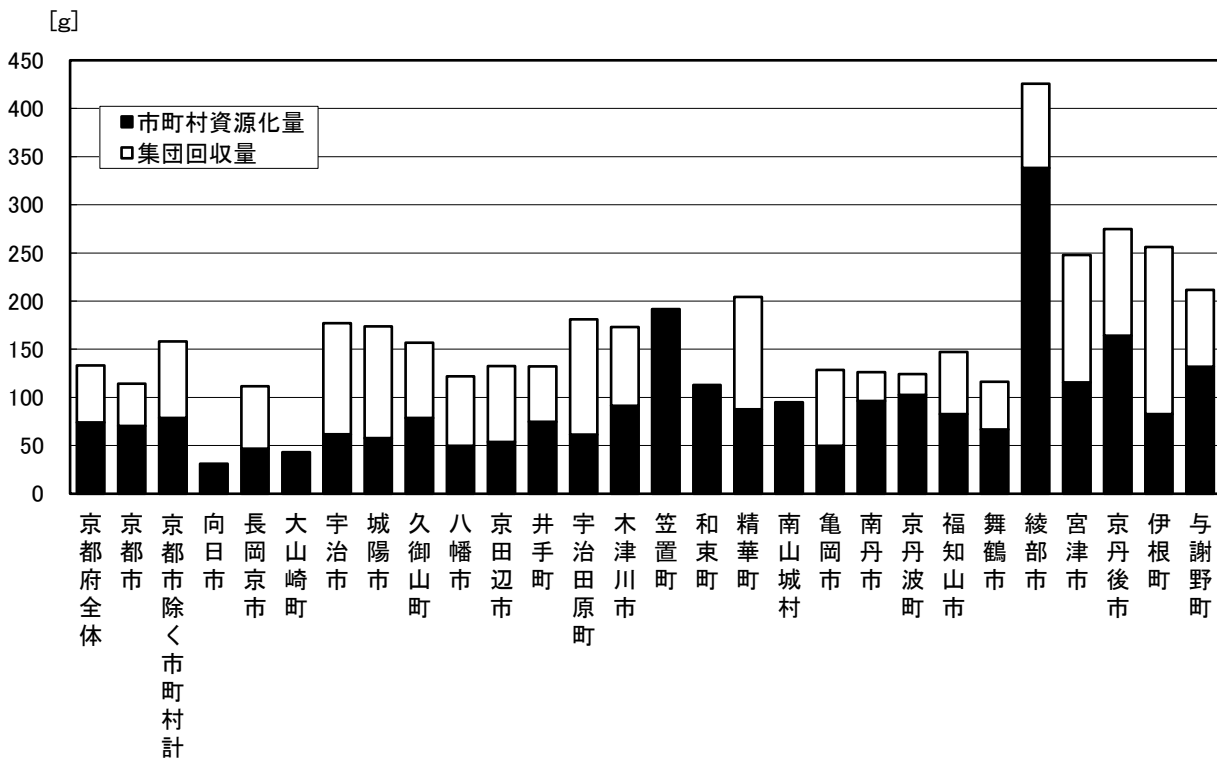
#### (5) 市町村別の処理状況



(6) 市町村別1日1人当たりごみ排出量(平成30年度)



(7) 市町村別1日1人当たり資源化量(平成30年度)



## 2. し尿処理について

### 1 し尿処理の概要

#### (1) 水洗化の排出状況

計画処理区域内人口約2,611千人のうち、水洗化人口は約2,518千人（96.4%、平成29年度は96.2%）となっており、増加している。

うち、浄化槽人口（コミュニティプラント人口含む。）は約135千人となっており、平成29年度の約140千人から減少し、下水道人口（約2,383千人、平成29年度は約2,379千人）は増加している。

一方、非水洗化人口は、約93千人（3.6%、平成29年度は3.8%）となっている。

#### (2) くみ取りし尿及び浄化槽汚泥の処理状況

くみ取りし尿及び浄化槽汚泥の総排出量は、約210千kLで、うち約208千kLが計画収集され、残る約2千kLが自家処理されている。収集されたし尿及び浄化槽汚泥約208千kLのうち、約178千kL（85.9%、平成29年度は83.2%）がし尿処理施設で処理され、約29千kL（14.1%、平成29年度は16.8%）が下水道投入で処理されている。

## 2 し尿処理状況

### (1) し尿処理総括表（平成30年度）

保健所名	市町村名	計画処理 区域内人口 (人)	水洗化 人口 (人)	公共 下水道 人口 (人)	コミュニテ ィ プラント 人口 (人)	浄化槽 人口 (人)	合併処理 浄化槽人口 (人)	非水洗化 人口(人)	計画収集 人口(人)	自家処理 人口(人)	総排出量 (kL/年)	(し尿+浄化槽汚泥)					自家 処理量 (kL/年)
												計画 処理量 (kL/年)	処理の内訳				
													し尿処 理施設	下水道 投入	農地 還元	その 他	
	京都府合計	2,611,134	2,518,396	2,383,008	6,395	128,993	79,021	92,738	91,486	1,252	209,701	207,702	178,367	29,335	0	0	1,999
	京都市	1,468,980	1,459,436	1,451,151	491	7,794	4,457	9,544	9,544	0	16,033	16,033	0	16,033	0	0	0
	京都市除く市町村計	1,142,154	1,058,960	931,857	5,904	121,199	74,564	83,194	81,942	1,252	193,668	191,669	178,367	13,302	0	0	1,999
乙訓	向日市	57,527	57,402	56,971	0	431	14	125	125	0	369	369	0	369	0	0	0
	長岡京市	81,130	80,975	80,254	0	721	48	155	155	0	840	840	0	840	0	0	0
	大山崎町	15,949	15,915	15,872	0	43	3	34	34	0	269	269	0	269	0	0	0
山城北	宇治市	187,290	182,959	150,593	0	32,366	17,539	4,331	4,327	4	23,215	23,210	23,210	0	0	0	5
	城陽市	76,550	75,070	70,860	0	4,210	1,170	1,480	1,480	0	5,271	5,271	5,271	0	0	0	0
	久御山町	16,130	15,712	14,954	0	758	99	418	416	2	1,884	1,880	1,880	0	0	0	4
	八幡市	71,447	70,862	70,497	0	365	105	585	585	0	1,958	1,958	1,958	0	0	0	0
	京田辺市	69,678	68,257	66,353	0	1,904	1,305	1,421	1,421	0	2,572	2,572	0	2,572	0	0	0
	井手町	7,510	7,072	6,582	0	490	189	438	438	0	828	828	828	0	0	0	0
	宇治田原町	9,376	8,330	6,279	0	2,051	1,309	1,046	1,046	0	3,835	3,835	3,835	0	0	0	0
山城南	木津川市	76,898	73,473	67,076	0	6,397	4,482	3,425	3,411	14	7,815	7,804	7,804	0	0	0	11
	笠置町	1,343	722	0	0	722	492	621	614	7	1,427	1,425	1,425	0	0	0	2
	和束町	3,980	2,929	2,369	0	560	228	1,051	1,051	0	1,865	1,865	1,865	0	0	0	0
	精華町	37,417	36,573	35,637	0	936	239	844	833	11	1,311	1,305	1,305	0	0	0	6
	南山城村	2,766	1,985	0	0	1,985	1,774	781	781	0	1,678	1,678	1,678	0	0	0	0
南丹	亀岡市	88,833	83,145	73,025	0	10,120	3,038	5,688	5,688	0	10,302	10,302	10,302	0	0	0	0
	南丹市	32,094	29,034	21,117	0	7,917	7,851	3,060	3,060	0	8,432	8,432	8,432	0	0	0	0
	京丹波町	14,299	12,769	4,047	0	8,722	16,639	1,530	1,530	0	8,452	8,452	8,452	0	0	0	0
中丹西	福知山市	78,532	75,197	64,058	0	11,139	2,745	3,335	3,335	0	11,026	10,292	8,099	2,193	0	0	734
中丹東	舞鶴市	82,767	72,508	67,321	0	5,187	4,685	10,259	9,646	613	16,875	16,248	16,248	0	0	0	627
	綾部市	33,773	24,525	13,310	98	11,117	922	9,248	9,035	213	26,123	25,923	25,923	0	0	0	200
丹後	宮津市	17,909	12,404	10,549	0	1,855	0	5,505	5,505	0	11,015	11,015	11,015	0	0	0	0
	京丹後市	55,266	32,957	16,839	5,806	10,312	8,876	22,309	21,969	340	38,186	37,846	30,787	7,059	0	0	340
	伊根町	2,117	1,462	1,153	0	309	308	655	623	32	1,546	1,498	1,498	0	0	0	48
	与謝野町	21,573	16,723	16,141	0	582	504	4,850	4,834	16	6,574	6,552	6,552	0	0	0	22

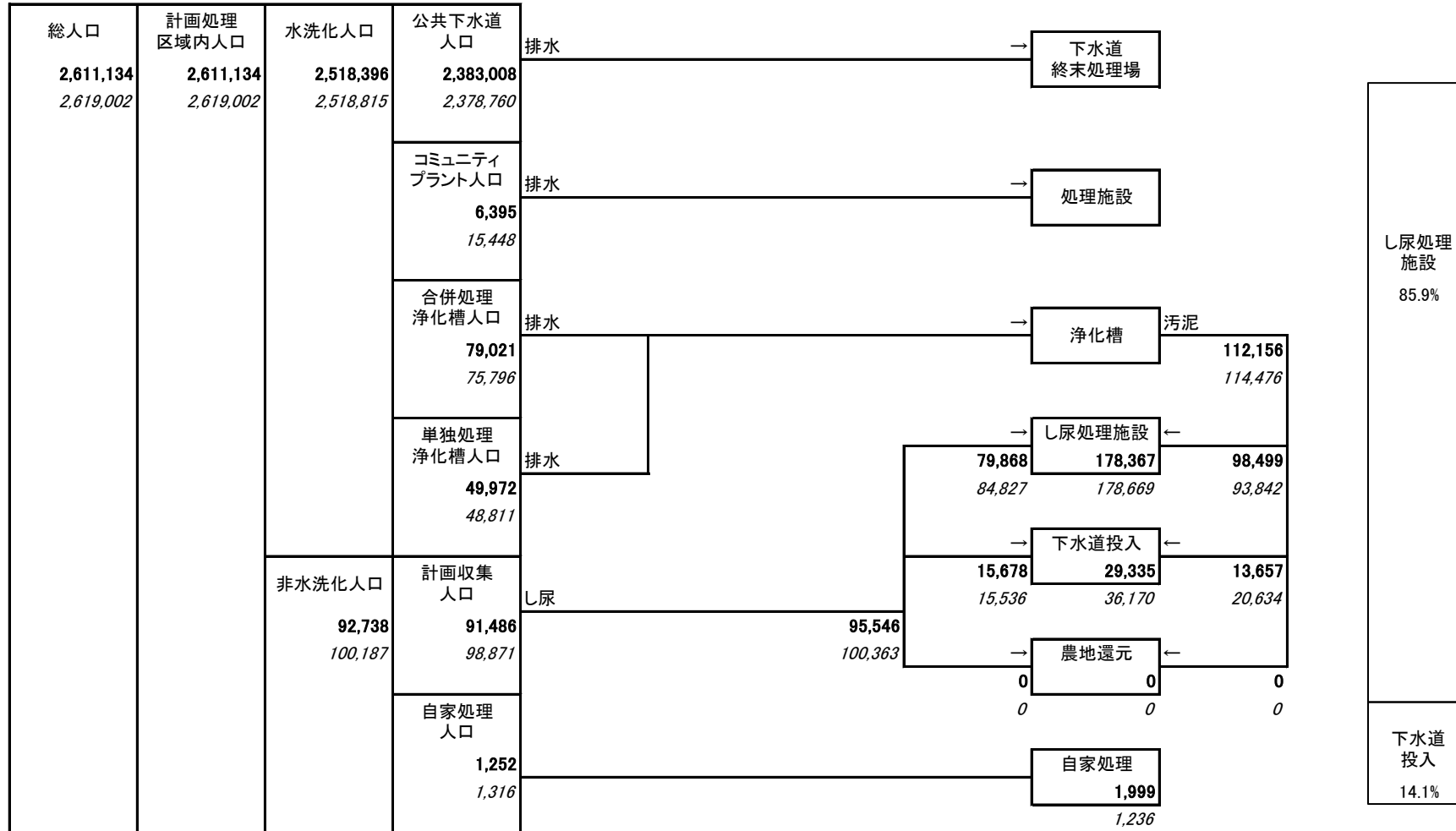
## (2) し尿処理フローシート

・平成30年度実績 (下段は平成29年度実績(斜体表示))

処理人口(単位:人)

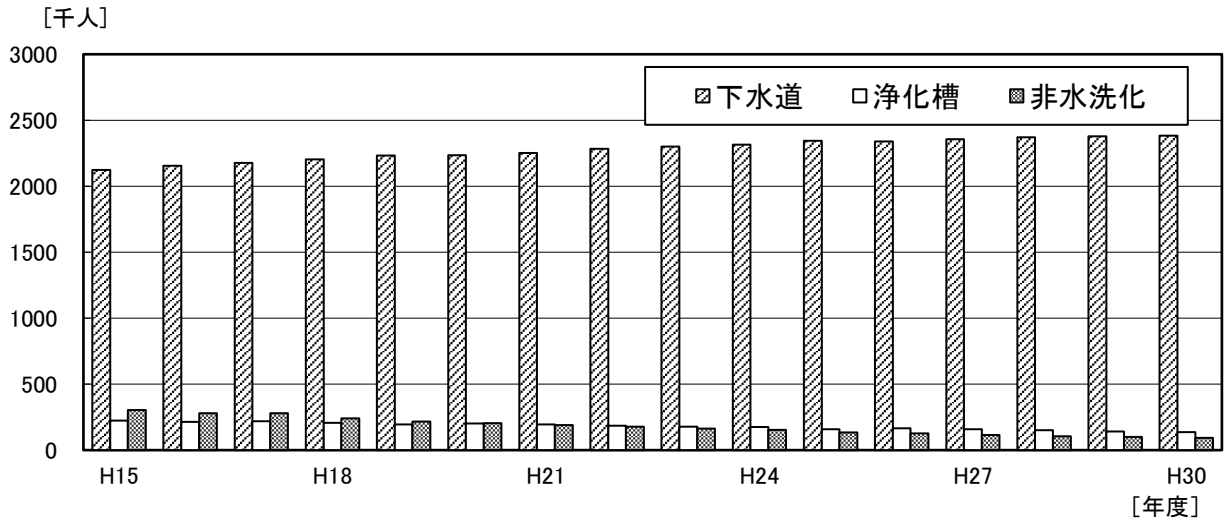
処理系統図(単位:kL/年)

処理内訳  
(収集し尿処理内訳比率)

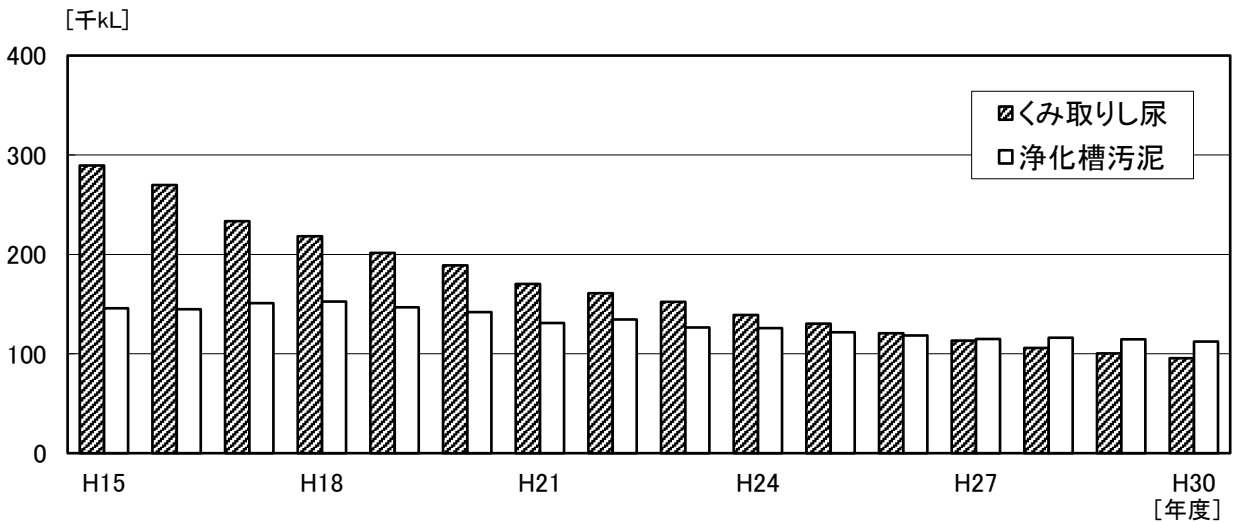


### 3 し尿処理人口の推移等

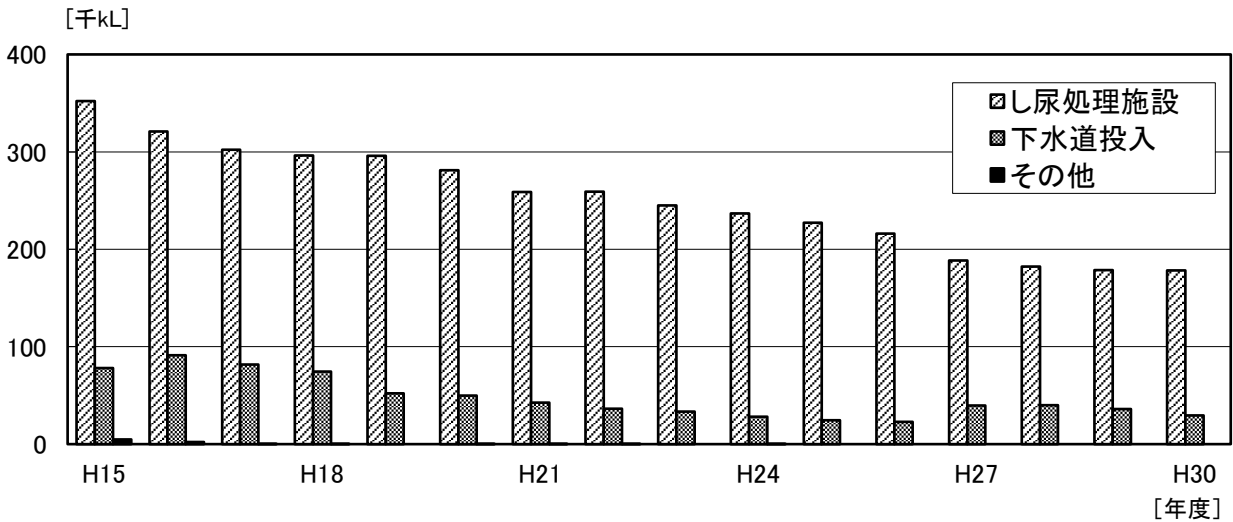
#### (1) し尿処理人口の推移



#### (2) くみ取りし尿量及び浄化槽汚泥量の推移



#### (3) くみ取りし尿及び浄化槽汚泥の処理状況の推移





### 3. 処理経費について

#### 1 廃棄物処理事業経費の概要

##### (1) ごみ処理経費

ごみ処理に要した経費（建設・改良費及び処理・維持管理費等）は、総額47,479百万円で、その内訳は、建設・改良費が14,539百万円、処理・維持管理費が29,759百万円、その他経費が3,181百万円となっている。

1人当たりの処理事業経費については、建設・改良費が5,568円、処理・維持管理費が11,397円、その他が1,218円である。1t当たりの処理経費については、建設・改良費が19,557円、処理・維持管理費が40,030円、その他経費が4,279円となっている。

##### (2) し尿処理経費

し尿処理に要した経費（建設・改良費及び処理・維持管理費等）は、総額4,386百万円、その内訳は、建設・改良費が296百万円、処理・維持管理費が3,830百万円、その他経費が260百万円となっている。

し尿処理関係人口1人当たりの処理事業経費については、建設・改良費が1,305円、処理・維持管理費が16,882円、その他が1,146円である。1kL当たりの処理経費については建設・改良費が1,425円、処理・維持管理費が18,440円、その他経費が1,252円である。

注 し尿処理関係人口 = 浄化槽人口(コミュニティプラント人口含む)  
+ 非水洗化人口(自家処理人口を除く)

## 2 経費の概要（平成30年度）

[百万円]

			ごみ	し尿	合計	
歳入	一般財源		22,331	3,110	25,441	
	特定財源	国庫支出金	4,235	60	4,295	
		府支出金	135	9	144	
		地方債	9,832	76	9,908	
		使用料及び手数料	6,497	1,101	7,598	
		その他	4,477	30	4,507	
		小計	25,176	1,276	26,452	
合計			47,507	4,386	51,893	
歳出	建設・改良費	工事費	収集運搬施設	0	0	0
			中間処理施設	14,076	168	14,244
			最終処分場	402	0	402
			その他	24	128	152
		調査費	37	0	37	
	小計		14,539	296	14,835	
	処理・維持管理費	人件費		10,870	717	11,587
		処理費	収集運搬費	1,048	69	1,117
			中間処理費	5,305	550	5,855
			最終処分費	994	9	1,003
		車両等購入費		102	0	102
		委託費		11,414	2,485	13,899
		調査研究費		26	0	26
		小計		29,759	3,830	33,589
その他		3,181	260	3,441		
合計			47,479	4,386	18,276	

1人当たりの経費 (円/人・年)	建設・改良費	5,568	1,305	6,873
	処理・維持管理費	11,397	16,882	28,279
	その他	1,218	1,146	2,364
	合計	18,183	19,332	37,516
処理量当たりの経費 (円/t, 円/kL)	建設・改良費	19,557	1,425	20,982
	処理・維持管理費	40,030	18,440	58,470
	その他	4,279	1,252	5,531
	合計	63,865	21,117	84,982

この表では、一部事務組合の歳入における市町村分担金は市町村の経費から充てられるため含まない。  
また、市町村の歳出における組合負担金は、一部事務組合の処理事業経費に充てられるため含まない。

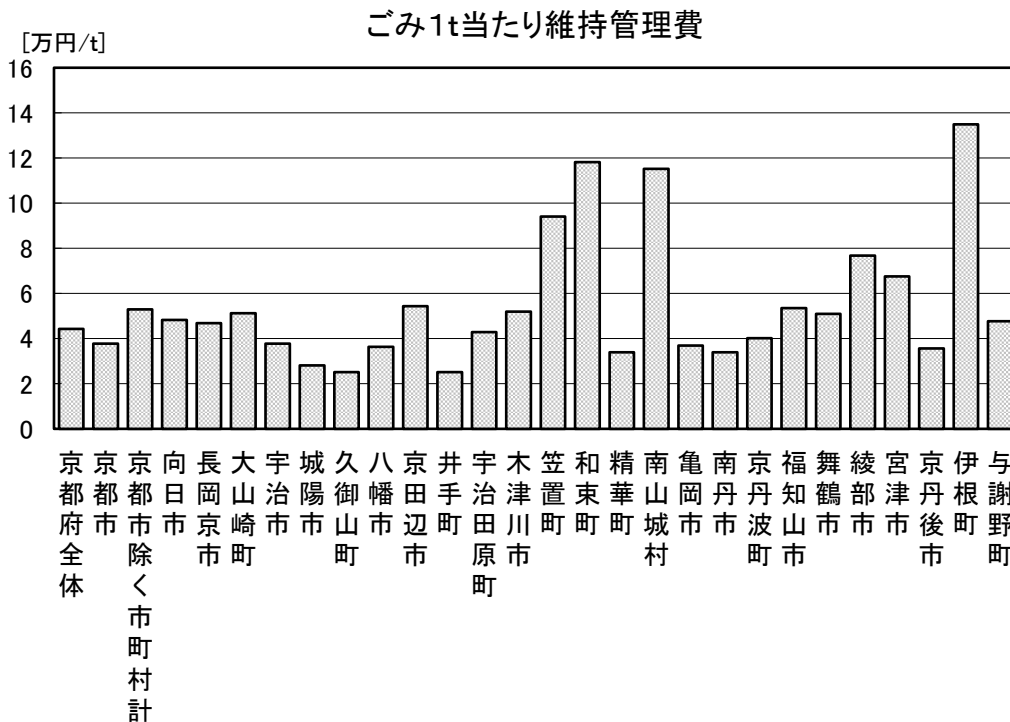
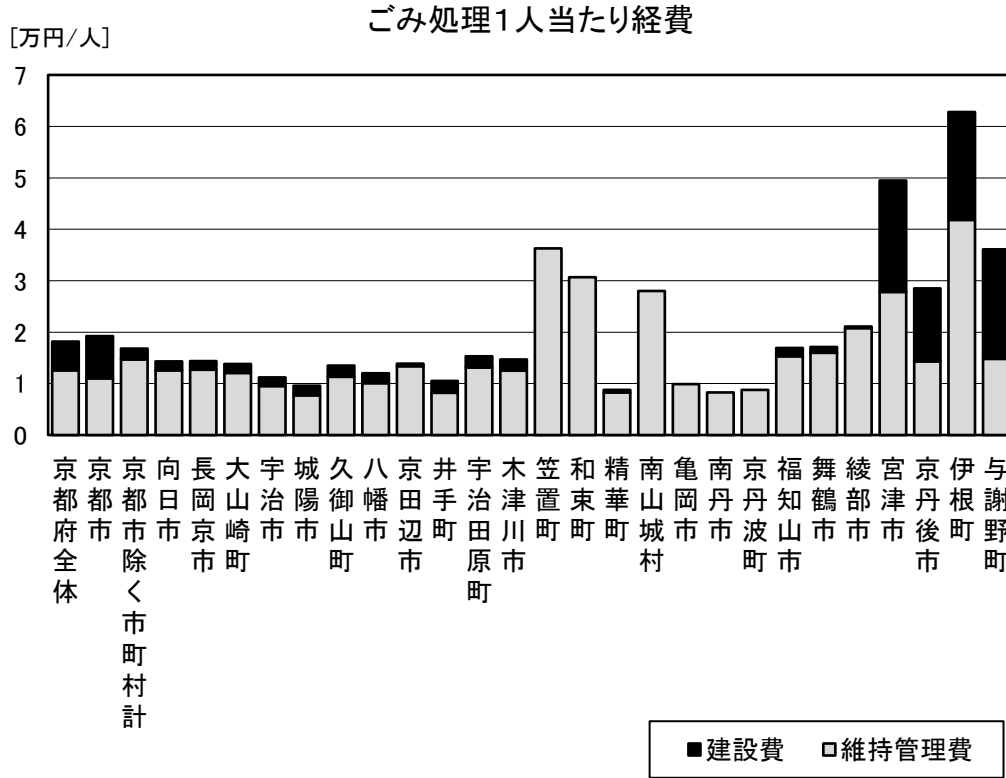
- 注1 1人当たりの経費      ごみ：計画処理区域内人口（総人口）  
2,611,134人  
し尿：浄化槽人口（コミュニティプラント人口含む）＋非水洗化人口（自家処理人口を除く）  
226,874人
- 注2 処理量当たりの経費      ごみ：ごみ処理量      743,422 t  
し尿：計画収集量      207,702 kL

### 3 1人当たり経費等

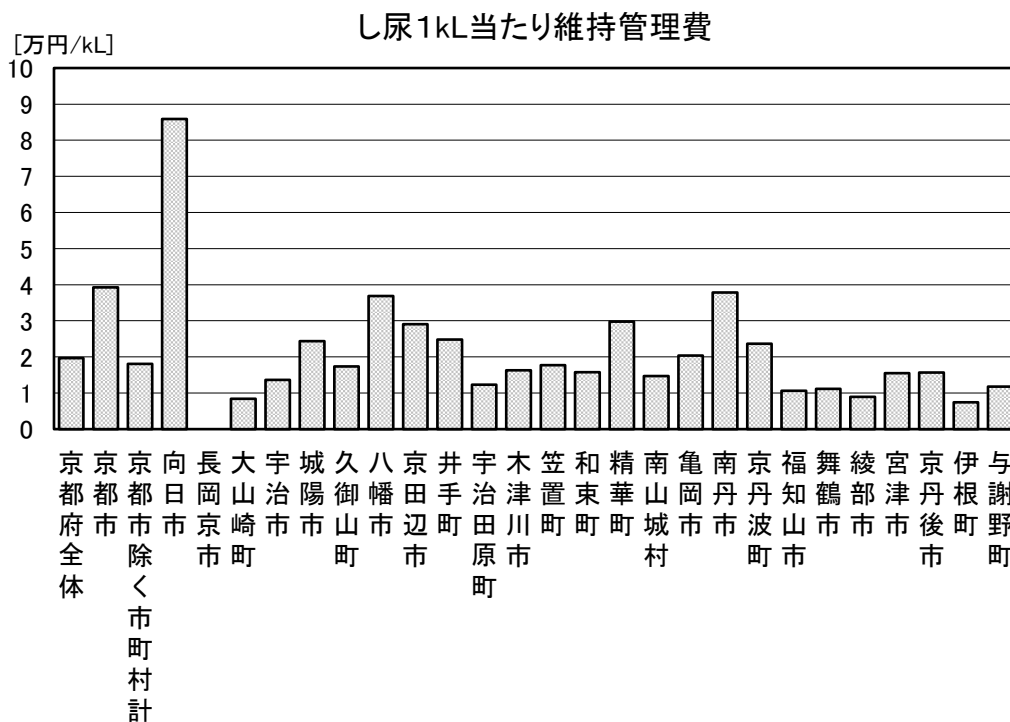
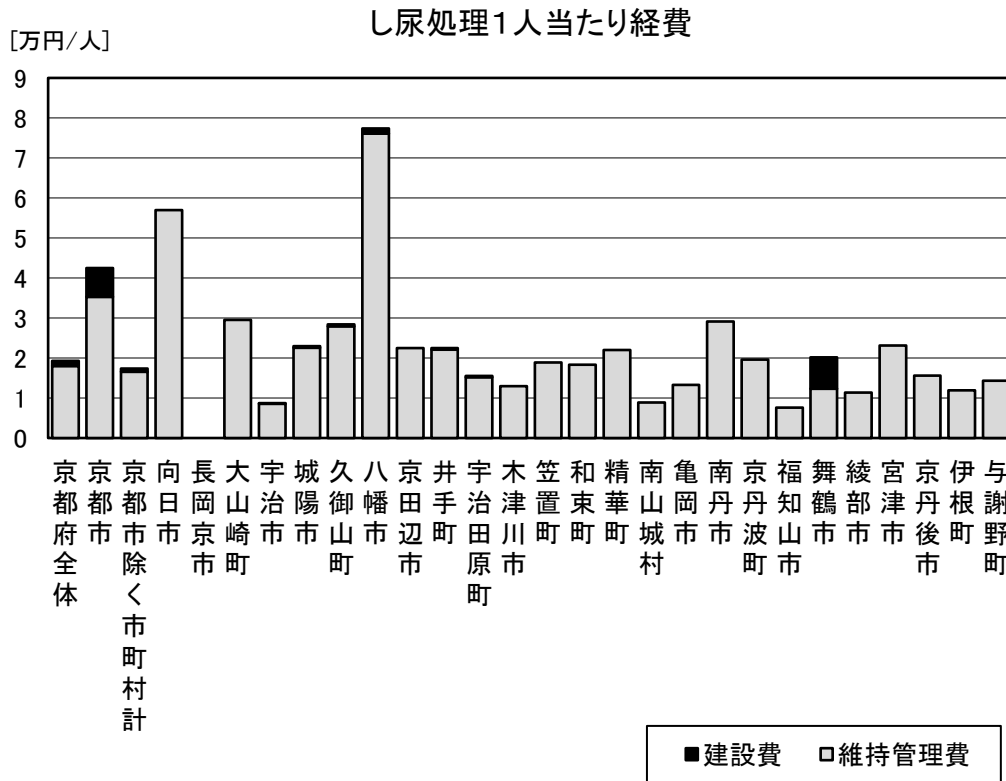
ここでは、経費について次のように扱っています。

- 「京都府全体」及び「京都市除く市町村計」 : (組合分担金を除く市町村の経費) + (一部事務組合の経費)  
 「各市町村」 : (組合分担金を含む市町村の経費)

#### (1) 市町村別ごみ処理経費



## (2) 市町村別し尿処理経費



## 4. 一般廃棄物処理施設の整備状況について

### 1 一般廃棄物処理施設の概要(地方公共団体)

#### (1) ごみ焼却施設

ごみ焼却施設数(平成30年度稼働中)は17施設であり、燃焼方式別に見ると、24時間燃焼方式(全連続運転)が13施設、間欠燃焼方式(バッチ運転、准連続運転)が4施設である。また、処理能力規模別に見ると、100t/日以上が8施設、50～100t/日が6施設、50t/日未満が3施設となっている。

#### (2) 粗大ごみ処理施設

粗大ごみ処理施設(平成30年度稼働中)は、処理方式別に見ると、破砕が4施設、併用(破砕及び圧縮)が3施設である。

#### (3) 資源化等の施設

資源化等の施設(平成30年度稼働中)は、圧縮・梱包等を行う施設が13施設あり、その他(飼料化・燃料化)を行う施設が3施設ある。

#### (4) 最終処分場

最終処分場(平成30年度稼働中)は20施設あり、残余容量が3,793千m<sup>3</sup>となっている。

#### (5) し尿処理施設

し尿処理施設(平成30年度稼働中)は、9施設である。

#### (6) コミュニティプラント

コミュニティプラント(平成30年度稼働中)は1施設であり、接触ばっ気方式を採用している。

## 2 一般廃棄物処理施設整備状況概要一覧(平成30年度稼働中施設)

### 【焼却施設】

炉形式	施設数	処理方式	施設数	処理能力	施設数
全連続運転	13	ストーカ式	16	30t 未満	2
				30t 以上50t 未満	1
				50t 以上100t 未満	6
准連続運転	3	流動床式	1	100t 以上300t 未満	5
バッチ運転	1			300t 以上500t 未満	1
				500t 以上	2
合 計					17

### 【粗大ごみ処理施設】

処理方式	施設数
破碎	4
圧縮	0
併用	3
合 計	7

### 【資源化等の施設】

処理方式	施設数
圧縮・梱包等	13
ごみ飼料化	1
ごみ燃料化	2
合 計	16

### 【最終処分場】(稼働施設)

埋立場所	施設数	残余容量[m <sup>3</sup> ]
山間	19	3,726,023
平地	1	67,037
合 計	20	3,793,060

### 【し尿処理施設】

処理方式	施設数
好気性	3
標準脱窒	2
高負荷脱窒	1
膜分離	1
その他	2
合 計	9

注 複数の処理方式を持つ施設は「その他」としている。

### 【コミュニティ・プラント】

処理方式	施設数
接触ばっ気	1
長時間ばっ気	0
その他	0
合 計	1

## 市町村・事務組合別資料

出典：一般廃棄物処理事業実態調査＜平成30年度実績＞  
（環境省環境再生・資源循環局廃棄物適正処理推進課）

## 1. ごみ処理編



(1) ごみの排出量(平成30年度)

保健所名	市町村名	計画処理 区域内人口 (人)	ごみ排出量				排出元別内訳		1人1日当たりの排出量			集団 回収量 (t)	【参考】ごみ排出量 (自家処理除き、集団回収量を含む)	
			計画 収集量 (t)	直接 搬入量 (t)	自家処理 (t)	(t)	生活系 ごみ (t)	事業系 ごみ (t)	生活系 ごみ (g/人・日)	事業系 ごみ (g/人・日)	(g/人・日)		総排出量 (t)	1人1日当たり 排出量 (g/人・日)
京都府合計		2,611,134	655,199	87,250	0	742,449	440,307	302,142	462	317	779	56,617	799,066	838
京都市		1,468,980	391,382	34,302	0	425,684	213,673	212,011	399	395	794	23,490	449,174	838
京都市除く市町村計		1,142,154	263,817	52,948	0	316,765	226,634	90,131	544	216	760	33,127	349,892	839
乙訓	向日市	57,527	14,324	614	0	14,938	11,140	3,798	531	181	711	0	14,938	711
	長岡京市	81,130	21,207	900	0	22,107	15,996	6,111	540	206	747	1,914	24,021	811
	大山崎町	15,949	3,545	237	0	3,782	2,933	849	504	146	650	0	3,782	650
山城北	宇治市	187,290	35,372	11,677	0	47,049	34,325	12,724	502	186	688	7,882	54,931	804
	城陽市	76,550	15,778	5,195	0	20,973	15,778	5,195	565	186	751	3,241	24,214	867
	久御山町	16,130	4,154	3,117	0	7,271	4,154	3,117	706	529	1,235	459	7,730	1,313
	八幡市	71,447	19,142	658	0	19,800	15,499	4,301	594	165	759	1,882	21,682	831
	京田辺市	69,678	16,367	603	0	16,970	13,289	3,681	523	145	667	2,000	18,970	746
	井手町	7,510	2,012	435	0	2,447	2,012	435	734	159	893	157	2,604	950
	宇治田原町	9,376	2,406	457	0	2,863	2,406	457	703	134	837	410	3,273	956
山城南	木津川市	76,898	18,266	333	0	18,599	14,902	3,697	531	132	663	2,296	20,895	744
	笠置町	1,343	396	122	0	518	396	122	808	249	1,057	0	518	1,057
	和束町	3,980	909	124	0	1,033	911	122	627	84	711	0	1,033	711
	精華町	37,417	9,080	80	0	9,160	7,255	1,905	531	139	671	1,592	10,752	787
	南山城村	2,766	564	101	0	665	567	98	562	97	659	0	665	659
南丹	亀岡市	88,833	21,920	526	0	22,446	16,303	6,143	503	189	692	2,549	24,995	771
	南丹市	32,094	6,988	861	0	7,849	4,287	3,562	366	304	670	350	8,199	700
	京丹波町	14,299	2,880	241	0	3,121	1,997	1,124	383	215	598	113	3,234	620
中丹西	福知山市	78,532	13,312	9,193	0	22,505	14,858	7,647	518	267	785	1,845	24,350	849
中丹東	舞鶴市	82,767	19,909	6,208	0	26,117	17,671	8,446	585	280	865	1,496	27,613	914
	綾部市	33,773	8,090	1,643	0	9,733	7,867	1,866	638	151	790	1,077	10,810	877
丹後	宮津市	17,909	5,334	2,046	0	7,380	3,938	3,442	602	527	1,129	865	8,245	1,261
	京丹後市	55,266	15,569	6,490	0	22,059	12,584	9,475	624	470	1,094	2,236	24,295	1,204
	伊根町	2,117	584	72	0	656	526	130	681	168	849	134	790	1,022
	与謝野町	21,573	5,709	1,015	0	6,724	5,040	1,684	640	214	854	629	7,353	934

(注) 集団回収量は、自治会や子供会等による収集のうち市町村が補助金の交付等により関与しているものを集計しており、市町村が関与していない回収や個人単位の資源回収は含まれていない。

## (2) ごみの処理内訳(平成30年度)

(単位:t/年)

保健所名	市町村名	ごみ処理量								合計 (①+③+ ④+⑥)	集団 回収量	処理の内訳(集団回収を含む)				処理比率(%)		
		焼却		焼却 以外の 中間 処理	埋立		資源化		再生 利用 ⑥+ ⑦+ ⑨			減量化 ⑬- ⑩- ⑫	最終 処分 ④+ ⑤	合計 ⑧+ ⑨	再生 利用率 ⑩/ ⑬	減量 化率 ⑪/ ⑬	最終 処分 率 ⑫/ ⑬	
		直接 焼却 ①	処理残さ 焼却 ②		直接 埋立 ④	処理残さ 埋立 ⑤	直接 資源 化物 ⑥	中間 処理 資源化 ⑦										
京都府合計		604,449	37,186	106,374	12,624	93,433	19,975	50,510	743,422	56,617	127,102	566,880	106,057	800,039	15.9%	70.9%	13.3%	
京都市		360,778	22,507	47,017	1,984	48,703	15,905	21,792	425,684	23,490	61,187	337,300	50,687	449,174	13.6%	75.1%	11.3%	
京都市除く市町村計		243,671	14,679	59,357	10,640	44,730	4,070	28,718	317,738	33,127	65,915	229,580	55,370	350,865	18.8%	65.4%	15.8%	
乙訓	向日市	13,614	496	1,247	64	2,355	13	643	14,938	0	656	11,863	2,419	14,938	4.4%	79.4%	16.2%	
	長岡京市	19,108	1,304	2,910	66	3,490	23	1,365	22,107	1,914	3,302	17,163	3,556	24,021	13.7%	71.4%	14.8%	
	大山崎町	3,217	266	560	0	602	5	246	3,782	0	251	2,929	602	3,782	6.6%	77.4%	15.9%	
山城北	宇治市	35,012	4,503	10,565	748	7,425	724	3,489	47,049	7,882	12,095	34,663	8,173	54,931	22.0%	63.1%	14.9%	
	城陽市	16,622	1,616	3,973	171	3,253	207	1,410	20,973	3,241	4,858	15,932	3,424	24,214	20.1%	65.8%	14.1%	
	久御山町	5,947	505	1,132	107	1,080	92	372	7,278	459	923	5,627	1,187	7,737	11.9%	72.7%	15.3%	
	八幡市	15,382	1,773	3,877	410	3,068	131	1,170	19,800	1,882	3,183	15,021	3,478	21,682	14.7%	69.3%	16.0%	
	京田辺市	14,440	1,003	1,724	362	1,593	653	714	17,179	2,000	3,367	13,857	1,955	19,179	17.6%	72.3%	10.2%	
	井手町	1,864	211	469	50	376	64	141	2,447	157	362	1,816	426	2,604	13.9%	69.7%	16.4%	
	宇治田原町	2,107	308	676	72	458	8	202	2,863	410	620	2,123	530	3,273	18.9%	64.9%	16.2%	
山城南	木津川市	14,270	1,112	4,153	10	1,958	161	2,401	18,594	2,296	4,858	14,064	1,968	20,890	23.3%	67.3%	9.4%	
	笠置町	288	43	173	0	116	57	37	518	0	94	308	116	518	18.1%	59.5%	22.4%	
	和束町	620	85	262	0	259	151	13	1,033	0	164	610	259	1,033	15.9%	59.1%	25.1%	
	精華町	7,311	381	1,813	0	1,031	36	1,163	9,160	1,592	2,791	6,930	1,031	10,752	26.0%	64.5%	9.6%	
	南山城村	402	58	271	0	158	0	96	673	0	96	419	158	673	14.3%	62.3%	23.5%	
南丹	亀岡市	18,980	267	1,908	2,945	2,428	0	1,617	23,833	2,549	4,166	16,843	5,373	26,382	15.8%	63.8%	20.4%	
	南丹市	6,643	0	1,127	79	458	0	1,127	7,849	350	1,477	6,185	537	8,199	18.0%	75.4%	6.5%	
	京丹波町	2,542	0	535	44	174	0	535	3,121	113	648	2,368	218	3,234	20.0%	73.2%	6.7%	
中丹西	福知山市	16,953	274	4,932	5	4,923	617	1,756	22,507	1,845	4,218	15,206	4,928	24,352	17.3%	62.4%	20.2%	
中丹東	舞鶴市	21,759	474	3,970	358	3,984	0	2,013	26,087	1,496	3,509	19,732	4,342	27,583	12.7%	71.5%	15.7%	
	綾部市	0	0	7,800	1,110	556	239	3,930	9,149	1,077	5,246	3,314	1,666	10,226	51.3%	32.4%	16.3%	
丹後	宮津市	5,783	0	1,597	0	1,738	0	756	7,380	865	1,621	4,886	1,738	8,245	19.7%	59.3%	21.1%	
	京丹後市	15,948	0	2,911	2,802	2,567	398	2,911	22,059	2,236	5,545	13,381	5,369	24,295	22.8%	55.1%	22.1%	
	伊根町	432	0	224	0	64	0	64	656	134	198	528	64	790	25.1%	66.8%	8.1%	
	与謝野町	4,427	0	548	1,237	616	491	547	6,703	629	1,667	3,812	1,853	7,332	22.7%	52.0%	25.3%	

(注) ごみ処理量には集団回収量を含まない。処理の内訳及び処理比率は集団回収量を含めた上で算出している。

(3) ごみ処理概要(平成30年度) 生活系ごみ

保健所名	市町村名	生活系ごみ																										ごみの分別数							
		実施形態										収集回数										収集方式													
		混合ごみ	可燃ごみ	不燃ごみ	資源ごみ					その他	粗大ごみ	混合ごみ	可燃ごみ	不燃ごみ	資源ごみ					その他	粗大ごみ														
					紙類	金属類	ガラス類	ペットボトル	プラスチック類						紙類	金属類	ガラス類	ペットボトル	プラスチック類			廃食用油	その他												
(回/週)	(回/週)	(回/月)	(回/月)	(回/月)	(回/月)	(回/月)	(回/月)	(回/月)	(回/月)	(回/月)	(回/月)	(回/月)	(回/月)	(回/月)	(回/月)	(回/月)	(回/月)	(回/月)	(回/月)	(回/月)	(回/月)	(回/月)	(回/月)	(回/月)	(回/月)										
京都市		直・委	-	-	直	直・委	直・委	直・委	-	直・委	委	委	2	-	-	1	4	4	4	-	不定期	不定期	不定期	その他	-	-	その他	その他	その他	その他	-	その他	その他	その他	23
乙訓	向日市	-	直・委	直	-	委	委	委	-	直・委	-	直	-	2	不定期	-	2	2	2	-	2	-	不定期	-	併用	併用	-	ステ	ステ	ステ	-	併用	-	各戸	8
	長岡京市	-	委	委	-	委	委	直	-	-	-	委	-	2	2	-	2	2	2	-	-	-	7<	-	ステ	ステ	-	ステ	ステ	ステ	-	-	-	各戸	13
	大山崎町	-	委	直	-	直	直	委	-	-	直	直	-	2	2	-	2	2	2	-	-	2	不定期	-	併用	ステ	-	ステ	ステ	ステ	-	-	ステ	各戸	10
山城北	宇治市	-	直・委	直・委	委	直・委	直・委	直・委	-	直	-	直	-	2	4	1	2	2	2	-	4	-	7<	-	ステ	ステ	ステ	ステ	ステ	ステ	-	その他	-	各戸	13
	城陽市	-	委	委	-	委	委	委	-	委	委	直	-	2	2	-	2	2	2	-	1	2	7<	-	ステ	ステ	-	ステ	ステ	ステ	-	その他	ステ	各戸	10
	久御山町	-	直	委	-	直	直	直	-	委	-	直	-	2	4	-	2	2	2	-	1	-	4	-	ステ	ステ	-	ステ	ステ	ステ	-	その他	-	各戸	14
	八幡市	-	直	直	-	直	直	直	-	直	直	直	-	2	2	-	2	2	2	-	1	不定期	不定期	-	併用	併用	-	併用	併用	併用	-	その他	その他	その他	10
	京田辺市	-	直・委	直・委	直・委	直・委	直・委	直	-	-	直・委	直・委	-	2	1	1	1	1	1	-	-	1	不定期	-	ステ	ステ	ステ	ステ	ステ	ステ	-	-	ステ	各戸	14
	井手町	-	直・委	直・委	直・委	直・委	直・委	直・委	-	-	-	直・委	-	2	4	4	1	1	1	-	-	-	1	-	各戸	各戸	各戸	各戸	各戸	各戸	-	-	-	その他	8
	宇治田原町	-	直	委	-	直	委	直	-	直	-	委	-	2	4	-	2	2	2	-	不定期	-	4	-	ステ	ステ	-	ステ	ステ	ステ	-	ステ	-	ステ	10
山城南	木津川市	-	委	-	委	委	委	委	-	-	委	-	2	-	1	2	2	2	-	-	-	1>	-	併用	-	ステ	併用	併用	併用	-	-	-	併用	9	
	笠置町	-	委	-	委	委	委	委	委	-	委	-	2	-	1	1	1	1	4	-	-	1	-	併用	-	ステ	ステ	ステ	ステ	併用	-	-	ステ	7	
	和束町	-	委	委	-	委	委	委	委	-	委	-	2	2	-	1	1	1	1>	-	-	1	-	ステ	ステ	-	ステ	ステ	ステ	ステ	-	-	ステ	9	
	精華町	-	直・委	委	直	委	委	直	委	委	-	委	-	2	2	1	2	2	1	2	1	-	1>	-	併用	併用	ステ	併用	併用	ステ	併用	ステ	-	併用	11
	南山城村	-	委	-	-	委	委	委	委	-	直	委	-	2	-	-	1	1	1	1	-	不定期	1	-	ステ	-	-	ステ	ステ	ステ	ステ	-	ステ	ステ	15
南丹	亀岡市	-	委	委	-	委	委	委	-	-	委	-	2	2	-	2	2	2	-	-	-	不定期	-	ステ	ステ	-	ステ	ステ	ステ	-	-	-	各戸	15	
	南丹市	-	直	直	直	直	直	直	直	-	直	直	-	2	1	1	1>	1	1	2	-	1>	1>	-	ステ	ステ	ステ	ステ	ステ	ステ	ステ	-	ステ	ステ	17
	京丹波町	-	直	直	直	直	直	直	直	-	直	直	-	2	1	1	1>	1	1	2	-	1>	1>	-	ステ	ステ	ステ	ステ	ステ	ステ	ステ	-	ステ	ステ	17
中丹西	福知山市	-	委	委	委	-	委	委	-	委	委	-	1	2	5	-	2	2	-	-	2	不定期	-	ステ	ステ	ステ	-	ステ	ステ	-	-	ステ	各戸	18	
中丹東	舞鶴市	-	許	委	委	委	委	委	委	-	委	委	-	2	1	1	1	1	1	1	-	1	2	-	ステ	ステ	ステ	ステ	ステ	ステ	ステ	-	ステ	各戸	14
	綾部市	-	委	委	-	委	委	委	-	委	直	-	2	1	-	1	1	1	-	-	1	1>	-	ステ	ステ	-	ステ	ステ	ステ	-	-	ステ	各戸	13	
丹後	宮津市	-	委	委	委	委	委	委	-	-	委	委	-	2	4	1	4	4	4	-	-	1	1	-	ステ	ステ	ステ	ステ	ステ	ステ	-	-	ステ	各戸	17
	京丹後市	-	委	委	-	委	委	委	-	京	委	直	-	2	1	-	2	2	2	-	-	2	不定期	-	ステ	ステ	-	ステ	ステ	ステ	-	-	ステ	その他	19
	伊根町	-	委	委	-	委	委	委	委	-	委	委	-	2	1	-	1	1	1	2	-	1	1	-	ステ	ステ	-	ステ	ステ	ステ	ステ	-	ステ	ステ	13
	与謝野町	-	委	委	委	委	委	委	-	-	-	-	-	2	4	4	4	4	4	-	-	-	-	-	ステ	ステ	ステ	ステ	ステ	ステ	-	-	-	-	12

(注) 直=直営 委=委託 許=許可 ステ=ステーション方式 1>=1回未満 7<=7回以上 紙類=紙パック、紙製容器包装を除く プラスチック類=白色トレイ、容器包装を除く

(4) ごみ処理概要(平成30年度) 事業系ごみ

保健所名	市町村名	事業系ごみ																																	
		実施形態										収集回数										収集方式													
		混合ごみ	可燃ごみ	不燃ごみ	資源ごみ						その他	粗大ごみ	混合ごみ	可燃ごみ	不燃ごみ	資源ごみ						その他	粗大ごみ												
					紙類	金属類	ガラス類	ペットボトル	プラスチック類	廃食用油						紙類	金属類	ガラス類	ペットボトル	プラスチック類	廃食用油			紙類	金属類	ガラス類	ペットボトル	プラスチック類	廃食用油						
(回)	(回)	(回)	(回)	(回)	(回)	(回)	(回)	(回)	(回)	(回)	(回)	(回)	(回)	(回)	(回)	(回)	(回)	(回)	(回)	(回)	(回)	(回)	(回)	(回)	(回)	(回)	(回)								
京都市		-	許	-	-	-	-	-	-	-	-	-	不定期	-	-	-	-	-	-	-	-	-	-	-	-	その他	-	-	-	-	-	-	-	-	-
乙訓	向日市	-	許	-	-	-	-	-	-	-	許	-	不定期	-	-	-	-	-	-	-	-	-	-	不定期	-	各戸	-	-	-	-	-	-	-	-	各戸
	長岡京市	-	許	-	-	-	-	-	-	-	許	-	不定期	-	-	-	-	-	-	-	-	-	-	不定期	-	各戸	-	-	-	-	-	-	-	-	各戸
	大山崎町	-	許	-	-	-	-	-	-	-	直	-	不定期	-	-	-	-	-	-	-	-	-	-	不定期	-	各戸	-	-	-	-	-	-	-	-	各戸
	宇治市	-	直	直	-	-	-	-	-	-	-	-	5	不定期	-	-	-	-	-	-	-	-	-	-	-	各戸	各戸	-	-	-	-	-	-	-	-
山城北	城陽市	-	-	-	-	-	-	-	-	-	-	-	-	-	-	-	-	-	-	-	-	-	-	-	-	-	-	-	-	-	-	-	-	-	
	久御山町	-	-	-	-	-	-	-	-	-	-	-	-	-	-	-	-	-	-	-	-	-	-	-	-	-	-	-	-	-	-	-	-	-	
	八幡市	-	許	-	-	-	-	-	-	-	-	5	-	-	-	-	-	-	-	-	-	-	-	-	その他	-	-	-	-	-	-	-	-	-	
	京田辺市	-	許	許	-	-	-	-	-	-	-	不定期	不定期	-	-	-	-	-	-	-	-	-	-	-	各戸	各戸	-	-	-	-	-	-	-	-	
	井手町	-	-	-	-	-	-	-	-	-	-	-	-	-	-	-	-	-	-	-	-	-	-	-	-	-	-	-	-	-	-	-	-	-	
	宇治田原町	-	-	-	-	-	-	-	-	-	-	-	-	-	-	-	-	-	-	-	-	-	-	-	-	-	-	-	-	-	-	-	-	-	
山城南	木津川市	-	許	-	-	-	-	-	-	-	-	不定期	-	-	-	-	-	-	-	-	-	-	-	-	各戸	-	-	-	-	-	-	-	-	-	
	笠置町	-	許	-	-	許	許	許	許	-	許	-	不定期	-	-	不定期	不定期	不定期	不定期	-	-	-	不定期	-	その他	-	-	各戸	各戸	各戸	各戸	-	-	各戸	
	和束町	-	許	許	-	-	-	-	-	-	許	-	1	4	-	-	-	-	-	-	-	-	不定期	-	ステ	ステ	-	-	-	-	-	-	-	ステ	
	精華町	-	許	-	-	-	-	-	-	-	-	不定期	-	-	-	-	-	-	-	-	-	-	-	-	各戸	-	-	-	-	-	-	-	-	-	
	南山城村	-	許	許	-	-	-	-	許	-	許	-	不定期	不定期	-	-	-	-	不定期	-	-	-	不定期	-	各戸	各戸	-	-	-	-	各戸	-	-	各戸	
南丹	亀岡市	-	許	-	-	-	-	-	-	-	-	不定期	-	-	-	-	-	-	-	-	-	-	-	-	各戸	-	-	-	-	-	-	-	-	-	
	南丹市	-	許	-	-	-	-	-	-	-	-	不定期	-	-	-	-	-	-	-	-	-	-	-	-	各戸	-	-	-	-	-	-	-	-	-	
	京丹波町	-	許	-	-	-	-	-	-	-	-	不定期	-	-	-	-	-	-	-	-	-	-	-	-	各戸	-	-	-	-	-	-	-	-	-	
中丹西	福知山市	-	許	許	許	-	-	-	-	許	-	不定期	不定期	不定期	-	-	-	-	-	-	-	-	不定期	-	各戸	各戸	各戸	-	-	-	-	-	-	各戸	
中丹東	舞鶴市	-	許	-	-	-	-	-	-	-	-	不定期	-	-	-	-	-	-	-	-	-	-	-	-	各戸	-	-	-	-	-	-	-	-	-	
	綾部市	-	許	許	許	許	許	許	-	許	-	不定期	不定期	不定期	不定期	不定期	不定期	-	-	不定期	-	-	-	各戸	各戸	各戸	各戸	各戸	各戸	-	-	各戸	-		
丹後	宮津市	-	委	委	委	委	委	委	-	委	委	-	2	4	1	4	4	4	-	-	1	1	-	-	各戸	その他	ステ	ステ	ステ	ステ	-	-	ステ	各戸	
	京丹後市	-	許	許	-	許	許	許	-	許	許	-	不定期	不定期	-	不定期	不定期	不定期	-	-	不定期	不定期	-	-	各戸	各戸	-	各戸	各戸	各戸	-	-	各戸	各戸	
	伊根町	-	委	委	-	委	委	委	委	-	委	委	-	2	1	-	1	1	1	2	-	1	1	-	-	ステ	ステ	-	ステ	ステ	ステ	ステ	-	ステ	ステ
	与謝野町	-	委	委	委	委	委	委	-	-	-	-	2	4	4	4	4	4	-	-	-	-	-	-	ステ	ステ	ステ	ステ	ステ	ステ	-	-	-	-	

(注) 直=直営 委=委託 許=許可 ステ=ステーション方式 紙類=紙パック、紙製容器包装を除く プラスチック類=白色トレイ、容器包装を除く

(5) ごみ処理概要（平成30年度） 中間処理・埋立

保健所名	市町村名	中間処理										最終処分												
		混合ごみ	可燃ごみ	不燃ごみ	資源ごみ					その他	粗大ごみ	混合ごみ	可燃ごみ	不燃ごみ	資源ごみ					その他	粗大ごみ			
					紙類	金属類	ガラス類	ペットボトル	プラスチック類						廃食用油	紙類	金属類	ガラス類	ペットボトル			プラスチック類	廃食用油	
京都市		直	直	-	委	委	委	委	-	直	委	直	直	直	-	委	委	委	委	-	直	委	直	
乙訓	向日市	-	直	直	-	直	直	直	-	直	-	直	-	直	直	-	直	直	直	-	直	-	直	
	長岡京市	-	直	-	-	直	直	直	-	-	-	直	-	直	-	-	直	直	直	-	-	-	直	
	大山崎町	-	直	直	-	直	直	直	-	-	直	直	-	委	直	-	直	直	直	-	-	直	直	
山城北	宇治市	-	直	直	-	直	直	直	-	-	-	-	-	委	委	-	-	-	-	-	-	-	委	
	城陽市	-	直	直	-	直	直	直	直	委	直	直	-	委	直・委	-	委	委	委	委	委	委	直・委	
	久御山町	-	直	直	-	直	直	直	-	委	-	直	-	委	委	-	委	委	委	-	委	-	委	
	八幡市	-	直	直	-	直	直	直	-	委	直	直	-	委	委	-	委	委	委	-	-	委	委	
	京田辺市	直・委	直	直	委	直	委	直	-	-	直	直	直・委	委	直	委	委	委	委	-	-	直	直	
	井手町	-	直	直	委	直	直	直	-	-	-	直	-	直	直	-	直	直	直	-	-	-	直	
宇治田原町	-	直	直	-	直	直	直	-	委	-	直	-	委	委	-	委	委	委	-	委	-	委		
山城南	木津川市	-	直・委・許	委	委	委	委	委	委	-	-	委	-	委・許	委	委	委	委	委	委	委	-	-	委
	笠置町	-	直	-	-	直	委	委	委	-	-	直	-	委	-	-	委	委	委	委	委	-	-	委
	和東町	-	委	委	-	委	委	委	委	-	-	委	-	委	委	-	委	委	委	委	委	-	-	委
	精華町	-	直	委	委	委	委	委	委	委	-	委	-	委	委	-	-	-	-	-	-	-	-	-
	南山城村	-	直	委	-	直	許	許	許	-	委	直	-	委	委	-	委	委	委	委	委	-	委	委
南丹	亀岡市	-	直	-	-	直	-	-	-	-	直	-	委	直	-	委	委	委	委	-	-	-	委	
	南丹市	-	委	直	委	委	委	委	委	-	委	委	-	委	委	-	-	-	-	-	-	-	-	
	京丹波町	-	委	直	委	委	委	委	委	-	委	委	-	委	委	-	-	-	-	-	-	-	-	
中丹西	福知山市	-	直	直	直	直	直	直	委	委	委	-	直	直	-	-	-	-	-	-	-	-	委	
中丹東	舞鶴市	-	直	直	-	直	直	直	直	-	直	直	-	直	直	-	直	直	直	直	直	-	直	直
	綾部市	-	直	-	-	委	-	委	-	-	-	-	-	直	直	-	-	委	委	委	-	-	委	
丹後	宮津市	-	直	直	直	直	直	直	直	直	直	直	-	直	直	-	-	-	-	-	-	直	直	
	京丹後市	-	委	委	委	委	委	委	-	-	委	委	-	委	委	委	委	委	委	-	-	委	委	
	伊根町	-	委	委	-	委	直	委	委	-	委	委	-	委	委	-	委	委	委	委	-	委	直	
	与謝野町	-	委	-	委	委	委	委	-	-	-	-	-	直	直	委	委	委	委	-	-	-	-	

(注) 直=直営 委=委託 許=許可 紙類=紙パック、紙製容器包装を除く プラスチック類=白色トレイ、容器包装を除く

(6) 収集形態別搬入量 (平成30年度)

(単位:t/年)

保健所名	市町村名	収集形態別搬入量																				合計 (計画収集量)				直接搬入量	搬入量合計	形態別内訳						
		混合ごみ			可燃ごみ			不燃ごみ			資源ごみ			その他			粗大ごみ			合計	生活系ごみ搬入量	事業系ごみ搬入量	自家処理量											
		直営	委託	許可	直営	委託	許可	直営	委託	許可	直営	委託	許可	直営	委託	許可	直営	委託	許可					直営	委託			許可						
京都市合計		82,466	101,610	0	184,076	42,831	115,848	220,111	378,790	2,822	17,864	220	20,906	19,527	29,289	12,659	61,475	1,272	952	28	2,252	908	6,732	60	7,700	149,826	272,295	233,078	655,199	87,250	742,449	440,307	302,142	0
京都市		82,466	101,610	0	184,076	0	0	165,723	165,723	0	0	0	0	13,351	10,458	11,986	35,795	1,116	380	0	1,496	0	4,292	0	4,292	96,933	116,740	177,709	391,382	34,302	425,684	213,673	212,011	0
京都市除く市町村計		0	0	0	0	42,831	115,848	54,388	213,067	2,822	17,864	220	20,906	6,176	18,831	673	25,680	156	572	28	756	908	2,440	60	3,408	52,893	155,555	55,369	263,817	52,948	316,765	226,634	90,131	0
乙訓	向日市	0	0	0	0	9,996	0	3,161	13,157	64	0	0	64	942	0	8	950	0	0	0	0	138	0	15	153	11,140	0	3,184	14,324	614	14,938	11,140	3,798	0
	長岡京市	0	0	0	0	0	13,267	5,158	18,425	0	66	0	66	0	2,413	18	2,431	0	0	0	0	0	0	35	285	0	15,996	5,211	21,207	900	22,107	15,996	6,111	0
	大山崎町	0	0	0	0	5	2,460	612	3,077	0	0	0	0	403	0	0	403	0	0	0	0	65	0	0	65	473	2,460	612	3,545	237	3,782	2,933	849	0
山城北	宇治市	0	0	0	0	11,491	13,287	0	24,778	202	6,286	0	6,488	1,846	2,014	0	3,862	0	0	0	0	244	0	0	244	13,785	21,587	0	35,372	11,677	47,049	34,325	12,724	0
	城陽市	0	0	0	0	2	11,859	0	11,861	0	2,170	0	2,170	0	1,616	0	1,616	0	0	0	0	131	0	0	131	133	15,645	0	15,778	5,195	20,973	15,778	5,195	0
	久御山町	0	0	0	0	1,633	1,361	0	2,994	0	829	0	829	105	226	0	331	0	0	0	0	0	0	0	0	1,738	2,416	0	4,154	3,117	7,271	4,154	3,117	0
	八幡市	0	0	0	0	6,408	5,109	3,643	15,160	2,020	849	0	2,869	242	871	0	1,113	0	0	0	0	0	0	0	0	8,670	6,829	3,643	19,142	688	19,800	15,499	4,301	0
	京田辺市	0	0	0	0	3,252	7,856	3,319	14,427	314	210	0	524	1,100	100	0	1,200	3	0	0	3	213	0	0	213	4,882	8,166	3,319	16,367	603	16,970	13,289	3,681	0
	井手町	0	0	0	0	529	949	0	1,478	115	205	0	320	87	127	0	214	0	0	0	0	0	0	0	0	731	1,281	0	2,012	435	2,447	2,012	435	0
	宇治田原町	0	0	0	0	1,679	0	0	1,679	0	529	0	529	44	154	0	198	0	0	0	0	0	0	0	0	1,723	683	0	2,406	457	2,863	2,406	457	0
山城南	木津川市	0	0	0	0	0	11,047	3,040	14,087	0	10	0	10	0	2,892	371	3,263	0	0	0	0	0	0	0	0	14,855	3,411	18,266	333	18,599	14,902	3,697	0	
	笠置町	0	0	0	0	0	204	0	204	0	0	0	0	0	105	0	105	0	0	0	0	0	87	0	87	0	396	0	396	122	518	396	122	0
	和束町	0	0	0	0	0	513	0	513	0	0	0	0	0	163	0	163	0	0	0	0	0	233	0	233	0	909	0	909	124	1,033	911	122	0
	精華町	0	0	0	0	3,654	1,752	1,905	7,311	0	696	0	696	98	534	0	632	10	0	0	10	0	431	0	431	3,762	3,413	1,905	9,080	80	9,160	7,255	1,905	0
	南山城村	0	0	0	0	0	303	0	303	0	0	0	0	0	96	0	96	0	0	0	0	0	165	0	165	0	564	0	564	101	665	567	98	0
南丹	亀岡市	0	0	0	0	0	12,783	5,933	18,716	0	1,395	35	1,430	0	1,507	59	1,566	0	8	0	8	0	199	1	200	0	15,892	6,028	21,920	526	22,446	16,303	6,143	0
	南丹市	0	0	0	0	2,831	0	3,181	6,012	68	0	0	68	836	0	12	848	12	0	0	12	41	0	7	48	3,788	0	3,200	6,988	861	7,849	4,287	3,562	0
	京丹波町	0	0	0	0	1,351	0	1,002	2,353	39	0	0	39	459	0	2	461	7	0	0	7	18	0	2	20	1,874	0	1,006	2,880	241	3,121	1,997	1,124	0
中丹西	福知山市	0	0	0	0	0	9,100	0	9,100	0	1,897	0	1,897	0	2,222	0	2,222	0	8	0	8	0	85	0	85	0	13,312	0	13,312	9,193	22,505	14,858	7,647	0
中丹東	舞鶴市	0	0	0	0	0	18,015	18,015	0	547	0	547	12	873	0	885	0	418	0	418	0	44	0	44	12	1,882	18,015	19,909	6,208	26,117	17,671	8,446	0	
	綾部市	0	0	0	0	0	5,297	1,640	6,937	0	425	18	443	0	513	0	513	124	15	0	139	58	0	0	58	182	6,250	1,658	8,090	1,643	9,733	7,867	1,866	0
丹後	宮津市	0	0	0	0	0	3,910	0	3,910	0	604	0	604	0	793	0	793	0	11	0	11	0	16	0	16	0	5,334	0	5,334	2,046	7,380	3,938	3,442	0
	京丹後市	0	0	0	0	0	10,070	3,779	13,849	0	698	167	865	0	543	203	746	0	81	28	109	0	0	0	0	0	11,392	4,177	15,569	6,490	22,059	12,584	9,475	0
	伊根町	0	0	0	0	0	432	0	432	0	33	0	33	0	64	0	64	0	31	0	31	0	24	0	24	0	584	0	584	72	656	526	130	0
	与謝野町	0	0	0	0	0	4,289	0	4,289	0	415	0	415	0	1,005	0	1,005	0	0	0	0	0	0	0	0	0	5,709	0	5,709	1,015	6,724	5,040	1,684	0

(7) ごみ収集状況 手数料 生活系ごみ(平成30年度)

保健所名	市町村名	生活系ごみ																									
		通常										直接搬入ごみ															
		混合ごみ	可燃ごみ	不燃ごみ	資源ごみ						その他	粗大ごみ	混合ごみ	可燃ごみ	不燃ごみ	資源ごみ					その他	粗大ごみ					
					紙類	金属類	ガラス類	ペット	プラスチック類	廃食用油						紙類	金属類	ガラス類	ペット	プラスチック類			廃食用油				
京都市		有料(従)	-	-	無料	有料(従)	有料(従)	有料(従)	-	無料	無料	有料(他)	有料(従)	-	-	-	-	-	-	-	-	-	-	有料(従)			
乙訓	向日市	-	無料	無料	-	無料	無料	無料	-	無料	-	有料(他)	-	有料(従)	有料(従)	-	有料(従)	有料(従)	有料(従)	-	有料(従)	-	有料(従)	有料(従)			
	長岡京市	-	無料	無料	-	無料	無料	無料	-	-	-	有料(他)	-	有料(従)	有料(従)	-	-	-	-	-	-	-	-	有料(従)	有料(従)		
	大山崎町	-	有料(一定無料)	無料	-	無料	無料	無料	-	-	無料	有料(他)	-	有料(従)	有料(従)	-	有料(従)	有料(従)	有料(従)	-	-	-	有料(従)	有料(従)	有料(従)		
山城北	宇治市	-	無料	無料	無料	無料	無料	無料	-	無料	-	有料(従)	-	有料(従)	有料(従)	-	-	-	-	-	-	-	-	有料(従)	有料(従)		
	城陽市	-	無料	無料	-	無料	無料	無料	-	無料	無料	有料(他)	-	有料(従)	有料(従)	-	-	-	-	-	-	-	有料(従)	有料(従)	有料(従)		
	久御山町	-	無料	無料	-	無料	無料	無料	-	無料	-	有料(他)	-	有料(従)	有料(従)	有料(従)	有料(従)	有料(従)	有料(従)	-	-	-	-	有料(従)	有料(従)		
	八幡市	-	有料(一定無料)	有料(一定無料)	-	無料	無料	無料	-	無料	有料(従)	有料(従)	-	有料(従)	有料(従)	有料(従)	-	-	-	-	-	-	-	-	有料(従)	有料(従)	
	京田辺市	-	無料	無料	無料	無料	無料	無料	-	-	無料	有料(他)	有料(従)	有料(従)	有料(従)	有料(従)	有料(従)	有料(従)	有料(従)	-	-	-	-	有料(従)	有料(従)		
	井手町	-	無料	無料	無料	無料	無料	無料	-	-	-	無料	-	有料(従)	有料(従)	有料(従)	-	-	-	-	-	-	-	-	有料(従)	有料(従)	
	宇治田原町	-	無料	無料	-	無料	無料	無料	-	無料	-	無料	-	無料	無料	-	-	-	-	-	-	-	-	-	無料	無料	
山城南	木津川市	-	有料(従)	-	無料	無料	無料	無料	-	-	-	無料	-	有料(従)	有料(従)	-	有料(他)	有料(他)	有料(他)	-	-	-	-	-	有料(他)	有料(他)	
	笠置町	-	有料(従)	-	無料	無料	無料	無料	有料(従)	-	-	無料	-	有料(従)	-	-	有料(従)	有料(従)	無料	有料(従)	-	-	-	-	有料(従)	有料(従)	
	和束町	-	無料	無料	-	無料	無料	無料	無料	-	-	無料	-	有料(従)	有料(従)	-	有料(従)	有料(従)	有料(従)	有料(従)	-	-	-	有料(従)	有料(従)	有料(従)	
	精華町	-	無料	無料	無料	無料	無料	無料	無料	無料	-	無料	-	有料(従)	無料	-	無料	無料	無料	無料	無料	-	-	-	-	無料	無料
	南山城村	-	有料(従)	-	-	無料	無料	無料	無料	-	無料	無料	-	有料(従)	-	-	有料(従)	有料(従)	有料(従)	有料(従)	-	-	-	-	有料(従)	有料(従)	
南丹	亀岡市	-	有料(従)	有料(従)	-	無料	無料	無料	-	-	-	有料(他)	-	有料(従)	有料(従)	-	無料	無料	無料	-	-	-	-	-	有料(他)	有料(他)	
	南丹市	-	有料(従)	無料	無料	無料	無料	無料	有料(従)	-	無料	有料(他)	-	有料(一定無料)	有料(一定無料)	無料	有料(一定無料)	有料(一定無料)	有料(一定無料)	有料(一定無料)	有料(一定無料)	有料(一定無料)	有料(一定無料)	有料(一定無料)	有料(一定無料)	有料(一定無料)	有料(一定無料)
	京丹波町	-	有料(従)	無料	無料	無料	無料	無料	有料(従)	-	無料	有料(他)	-	有料(一定無料)	有料(一定無料)	有料(一定無料)	有料(一定無料)	有料(一定無料)	有料(一定無料)	有料(一定無料)	有料(一定無料)	有料(一定無料)	有料(一定無料)	有料(一定無料)	有料(一定無料)	有料(一定無料)	有料(一定無料)
中丹西	福知山市	-	有料(従)	有料(従)	無料	-	無料	無料	-	-	無料	有料(少定・多従)	-	有料(従)	有料(従)	無料	有料(従)	無料	無料	有料(従)	-	-	-	有料(従)	有料(従)		
中丹東	舞鶴市	-	有料(従)	無料	無料	無料	無料	無料	-	無料	有料(他)	-	有料(従)	無料	無料	無料	無料	無料	無料	無料	-	-	-	無料	無料	無料	
	綾部市	-	有料(従)	有料(従)	-	無料	無料	無料	-	-	無料	有料(従)	-	有料(従)	有料(従)	無料	無料	無料	無料	-	-	-	-	無料	有料(従)	有料(従)	
丹後	宮津市	-	有料(従)	有料(従)	無料	無料	無料	無料	-	-	無料	有料(他)	-	有料(少定・多従)	有料(少定・多従)	有料(少定・多従)	有料(少定・多従)	有料(少定・多従)	有料(少定・多従)	有料(少定・多従)	有料(少定・多従)	有料(少定・多従)	有料(少定・多従)	有料(少定・多従)	有料(少定・多従)	有料(少定・多従)	有料(他)
	京丹後市	-	有料(従)	有料(従)	-	無料	無料	無料	-	-	無料	有料(他)	-	有料(従)	有料(従)	-	有料(従)	有料(従)	有料(従)	-	-	-	-	-	有料(従)	有料(従)	
	伊根町	-	無料	有料(他)	-	無料	無料	無料	無料	-	無料	無料	-	-	有料(他)	無料	-	無料	-	-	-	-	-	無料	無料	無料	
	与謝野町	-	無料	無料	無料	無料	無料	無料	-	-	-	-	-	有料(少定・多従)	有料(少定・多従)	有料(少定・多従)	有料(少定・多従)	有料(少定・多従)	有料(少定・多従)	有料(少定・多従)	有料(少定・多従)	有料(少定・多従)	有料(少定・多従)	有料(少定・多従)	有料(少定・多従)	有料(少定・多従)	有料(少定・多従)

- (注) ・ 括弧内、(従)は従量制、(定)は定額制、(一定無料)は一定量無料制、(少定・多従)は少量の場合は定額制、多量の場合は従量制、(他)はその他
- ・ 紙類は紙パックと紙製容器包装を除く、プラスチック類は白色トレイと容器包装プラスチックを除く

### (8) ごみ収集状況 手数料 事業系ごみ(平成30年度)

保健所名	市町村名	事業系ごみ																																
		通常									直接搬入ごみ																							
		混合ごみ	可燃ごみ	不燃ごみ	資源ごみ						その他	粗大ごみ	混合ごみ	可燃ごみ	不燃ごみ	資源ごみ						その他	粗大ごみ											
紙類	金属類				ガラス類	ペット	プラスチック	廃食用油	紙類	金属類						ガラス類	ペット	プラスチック	廃食用油															
京都市		-	有料(従)	-	-	-	-	-	-	-	-	-	-	-	-	-	-	-	-	-	-	-	-	-	-	-	-	-	-	-	-	-	-	-
乙訓	向日市	-	有料(従)	-	-	-	-	-	-	-	-	-	-	有料(従)	-	有料(従)	-	-	-	-	-	-	-	-	-	-	-	-	-	-	-	-	有料(従)	
	長岡京市	-	有料(従)	-	-	-	-	-	-	-	-	-	-	有料(従)	-	有料(従)	-	-	-	-	-	-	-	-	-	-	-	-	-	-	-	-	有料(従)	
	大山崎町	-	有料(他)	-	-	-	-	-	-	-	-	-	-	有料(従)	-	有料(従)	-	-	-	-	-	-	-	-	-	-	-	-	-	-	-	-	有料(従)	
山城北	宇治市	-	有料(従)	有料(従)	-	-	-	-	-	-	-	-	-	有料(従)	有料(従)	-	-	-	-	-	-	-	-	-	-	-	-	-	-	-	-	-	-	
	城陽市	-	-	-	-	-	-	-	-	-	-	-	-	有料(従)	有料(従)	-	-	-	-	-	-	-	-	-	-	-	-	-	-	-	-	-	-	
	久御山町	-	-	-	-	-	-	-	-	-	-	-	-	有料(従)	-	-	-	-	-	-	-	-	-	-	-	-	-	-	-	-	-	-	-	
	八幡市	-	有料(従)	-	-	-	-	-	-	-	-	-	-	有料(従)	有料(従)	-	-	-	-	-	-	-	-	-	-	-	-	-	-	-	-	有料(従)	-	
	京田辺市	-	有料(従)	有料(従)	-	-	-	-	-	-	-	-	-	有料(従)	有料(従)	-	-	-	-	-	-	-	-	-	-	-	-	-	-	-	-	有料(従)	-	
	井手町	-	-	-	-	-	-	-	-	-	-	-	-	有料(従)	有料(従)	-	-	-	-	-	-	-	-	-	-	-	-	-	-	-	-	-	有料(従)	
	宇治田原町	-	-	-	-	-	-	-	-	-	-	-	-	有料(従)	有料(従)	-	-	-	-	-	-	-	-	-	-	-	-	-	-	-	-	-	-	
山城南	木津川市	-	有料(他)	-	-	-	-	-	-	-	-	-	-	有料(従)	-	-	-	-	-	-	-	-	-	-	-	-	-	-	-	-	-	-	-	
	笠置町	-	有料(従)	-	-	有料(従)	有料(従)	有料(従)	有料(従)	-	-	-	-	有料(従)	-	-	-	有料(従)	有料(従)	有料(従)	有料(従)	-	-	-	-	-	-	-	-	-	-	-	-	有料(従)
	和束町	-	有料(従)	有料(従)	-	-	-	-	-	-	-	-	-	有料(従)	有料(従)	-	-	有料(従)	有料(従)	有料(従)	有料(従)	-	-	-	-	-	-	-	-	-	有料(従)	有料(従)	-	-
	精華町	-	有料(従)	-	-	-	-	-	-	-	-	-	-	有料(従)	-	-	-	-	-	-	-	-	-	-	-	-	-	-	-	-	-	-	-	-
	南山城村	-	有料(従)	有料(従)	-	-	-	-	有料(従)	-	-	-	-	有料(従)	有料(従)	-	-	有料(従)	有料(従)	有料(従)	有料(従)	-	-	-	-	-	-	-	-	-	-	-	-	有料(従)
南丹	亀岡市	-	有料(従)	-	-	-	-	-	-	-	-	-	-	有料(従)	-	-	無料	無料	無料	-	-	-	-	-	-	-	-	-	-	-	-	-	-	有料(他)
	南丹市	-	有料(従)	-	-	-	-	-	-	-	-	-	-	有料(従)	-	-	無料	-	-	-	-	-	-	-	有料(従)	-	-	-	-	-	-	-	-	
	京丹波町	-	有料(従)	-	-	-	-	-	-	-	-	-	-	有料(従)	-	-	有料(従)	-	-	-	-	-	-	-	-	-	-	-	-	-	-	-	-	有料(従)
中丹西	福知山市	-	有料(従)	有料(従)	有料(従)	-	-	-	-	-	-	-	-	有料(従)	有料(従)	有料(従)	-	-	-	-	-	-	-	-	-	-	-	-	-	-	-	-	-	有料(従)
中丹東	舞鶴市	-	有料(従)	-	-	-	-	-	-	-	-	-	-	有料(従)	-	-	-	-	-	-	-	-	-	-	-	-	-	-	-	-	-	-	-	-
	綾部市	-	有料(従)	有料(従)	有料(従)	無料	無料	無料	-	-	有料(従)	-	-	有料(従)	有料(従)	有料(従)	無料	無料	無料	-	-	-	-	-	-	-	-	-	-	-	-	-	-	有料(従)
丹後	宮津市	-	有料(従)	有料(従)	無料	無料	無料	無料	-	-	無料	有料(他)	-	有料(従)	有料(従)	有料(従)	有料(従)	有料(従)	有料(従)	有料(従)	有料(従)	有料(従)	有料(従)	有料(従)	有料(従)	有料(従)	有料(従)	有料(従)	有料(従)	有料(従)	有料(従)	有料(従)	有料(他)	-
	京丹後市	-	有料(従)	有料(従)	-	有料(従)	有料(従)	有料(従)	-	-	有料(従)	有料(従)	-	有料(従)	有料(従)	-	有料(従)	有料(従)	有料(従)	-	-	-	-	-	-	-	-	-	-	-	-	-	-	有料(従)
	伊根町	-	無料	有料(他)	-	無料	無料	無料	無料	-	無料	無料	-	-	有料(他)	無料	-	無料	-	-	-	-	-	-	-	-	-	-	-	-	-	-	-	無料
	与謝野町	-	無料	無料	無料	無料	無料	無料	-	-	-	-	-	有料(少定・多従)	有料(少定・多従)	有料(少定・多従)	有料(少定・多従)	有料(少定・多従)	有料(少定・多従)	有料(少定・多従)	有料(少定・多従)	有料(少定・多従)	有料(少定・多従)	有料(少定・多従)	有料(少定・多従)	有料(少定・多従)	有料(少定・多従)	有料(少定・多従)	有料(少定・多従)	有料(少定・多従)	有料(少定・多従)	有料(少定・多従)	有料(少定・多従)	有料(少定・多従)

- (注) ・ 括弧内、(従)は従量制、(定)は定額制、(一定無料)は一定量無料制、(少定・多従)は少量の場合は定額制、多量の場合は従量制、(他)はその他
- ・ 紙類は紙パックと紙製容器包装を除く、プラスチック類は白色トレイと容器包装プラスチックを除く



(9) ごみ処理状況（平成30年度）（焼却施設、中間処理施設、最終処分場）

（単位：t/年）

保健所名	市町村名	焼却施設						焼却以外の中間処理施設								最終処分場						直接資源化量		
		直接焼却	中間処理施設からの搬入量				合計	粗大ごみ処理施設	飼料化施設	堆肥化施設	メタン化施設	ごみ燃料化施設	その他の資源化等を行う施設	その他の施設	合計	直接埋立	焼却施設から	焼却以外の中間処理施設から					合計	
			粗大ごみ処理施設	資源化等を行う施設	その他の施設	合計												粗大ごみ処理施設	資源化等を行う施設	ごみ燃料化施設	その他の施設			合計
京都市	京都市	604,449	29,741	7,445	0	37,186	641,635	39,465	3,695	371	10	8,763	53,321	749	106,374	12,624	80,954	5,234	5,940	556	749	12,479	106,057	19,975
京都市	京都市	360,778	18,222	4,285	0	22,507	383,285	19,416	3,695	0	0	161	23,745	0	47,017	1,984	48,703	0	0	0	0	0	50,687	15,905
京都市	京都市除く市町村計	243,671	11,519	3,160	0	14,679	258,350	20,049	0	371	10	8,602	29,576	749	59,357	10,640	32,251	5,234	5,940	556	749	12,479	55,370	4,070
乙訓	向日市	13,614	455	41	0	496	14,110	599	0	0	0	0	648	0	1,247	64	2,247	54	54	0	0	108	2,419	13
	長岡京市	19,108	1,166	138	0	1,304	20,412	1,554	0	0	0	0	1,356	0	2,910	66	3,251	151	88	0	0	239	3,556	23
	大山崎町	3,217	247	19	0	266	3,483	327	0	0	0	0	233	0	560	0	554	31	17	0	0	48	602	5
山城北	宇治市	35,012	4,322	181	0	4,503	39,515	6,674	0	0	0	0	3,891	0	10,565	748	4,668	1,839	918	0	0	2,757	8,173	724
	城陽市	16,622	1,533	83	0	1,616	18,238	2,367	0	0	0	0	1,606	0	3,973	171	2,216	652	385	0	0	1,037	3,424	207
	久御山町	5,947	486	19	0	505	6,452	750	0	0	0	0	382	0	1,132	107	793	206	81	0	0	287	1,187	92
	八幡市	15,382	1,715	58	0	1,773	17,155	2,648	0	0	0	0	1,229	0	3,877	410	2,051	729	288	0	0	1,017	3,478	131
	京田辺市	14,440	0	1,003	0	1,003	15,443	0	0	0	0	0	1,724	0	1,724	362	1,593	0	0	0	0	0	1,955	653
	井手町	1,864	202	9	0	211	2,075	312	0	0	0	0	157	0	469	50	249	86	41	0	0	127	426	64
宇治田原町	2,107	298	10	0	308	2,415	460	0	0	0	0	216	0	676	72	281	127	50	0	0	177	530	8	
山城南	木津川市	14,270	0	1,112	0	1,112	15,382	0	0	371	0	197	3,585	0	4,153	10	1,577	0	381	0	0	381	1,968	161
	笠置町	288	43	0	0	43	331	130	0	0	0	0	43	0	173	0	44	72	0	0	0	72	116	57
	和束町	620	85	0	0	85	705	262	0	0	0	0	0	0	262	0	95	164	0	0	0	164	259	151
	精華町	7,311	381	0	0	381	7,692	1,565	0	0	0	248	0	0	1,813	0	836	195	0	0	0	195	1,031	36
	南山城村	402	58	0	0	58	460	175	0	0	0	0	96	0	271	0	61	97	0	0	0	97	158	0
南丹	亀岡市	18,980	254	13	0	267	19,247	328	0	0	0	0	1,580	0	1,908	2,945	2,428	0	0	0	0	0	5,373	0
	南丹市	6,643	0	0	0	0	6,643	78	0	0	10	627	412	0	1,127	79	458	0	0	0	0	0	537	0
	京丹波町	2,542	0	0	0	0	2,542	26	0	0	0	292	217	0	535	44	174	0	0	0	0	0	218	0
中丹西	福知山市	16,953	274	0	0	274	17,227	274	0	0	0	0	3,909	749	4,932	5	2,030	0	2,144	0	749	2,893	4,928	617
中丹東	舞鶴市	21,759	0	474	0	474	22,233	0	0	0	0	0	3,970	0	3,970	358	2,501	0	1,483	0	0	1,483	4,342	0
	綾部市	0	0	0	0	0	0	0	0	0	0	7,238	562	0	7,800	1,110	0	0	556	0	556	1,666	239	
丹後	宮津市	5,783	0	0	0	0	5,783	1,169	0	0	0	0	428	0	1,597	0	897	831	10	0	0	841	1,738	0
	京丹後市	15,948	0	0	0	0	15,948	351	0	0	0	0	2,560	0	2,911	2,802	2,567	0	0	0	0	5,369	398	
	伊根町	432	0	0	0	0	432	0	0	0	0	0	224	0	224	0	64	0	0	0	0	64	0	
	与謝野町	4,427	0	0	0	0	4,427	0	0	0	0	0	548	0	548	1,237	616	0	0	0	0	1,853	491	



(11) 収集運搬機材整備状況(ごみ)(平成30年度)

(単位:台, t)

保健所名	市町村等名	市町村・事務組合直営分						委託業者分						許可業者分						合計					
		収集車		運搬車		計		収集車		運搬車		計		収集車		運搬車		計		収集車		運搬車		計	
		台数	積載量	台数	積載量	台数	積載量	台数	積載量	台数	積載量	台数	積載量	台数	積載量	台数	積載量	台数	積載量	台数	積載量	台数	積載量	台数	積載量
	京都府合計	219	457	24	82	243	539	509	1,183	44	302	553	1,485	814	3,009	0	0	814	3,009	1,542	4,649	68	384	1,610	5,033
	京都市	60	120	0	0	60	120	127	254	0	0	127	254	191	497	0	0	191	497	378	871	0	0	378	871
	京都市除く市町村・組合計	159	337	24	82	183	419	382	929	44	302	426	1,231	623	2,512	0	0	623	2,512	1,164	3,778	68	384	1,232	4,162
乙訓	向日市	7	14	0	0	7	14	14	31	0	0	14	31	21	54	0	0	21	54	42	99	0	0	42	99
	長岡京市	9	18	0	0	9	18	35	80	0	0	35	80	11	31	0	0	11	31	55	129	0	0	55	129
	大山崎町	5	10	0	0	5	10	4	8	0	0	4	8	2	4	0	0	2	4	11	22	0	0	11	22
山城北	宇治市	37	64	0	0	37	64	33	59	0	0	33	59	0	0	0	0	0	0	70	123	0	0	70	123
	城陽市	7	11	0	0	7	11	21	46	0	0	21	46	0	0	0	0	0	0	28	57	0	0	28	57
	久御山町	5	14	2	4	7	18	5	12	0	0	5	12	0	0	0	0	0	0	10	26	2	4	12	30
	八幡市	25	71	0	0	25	71	11	30	0	0	11	30	0	0	0	0	0	0	36	101	0	0	36	101
	京田辺市	16	31	6	15	22	46	20	45	0	0	20	45	58	139	0	0	58	139	94	215	6	15	100	230
	井手町	3	5	0	0	3	5	5	9	0	0	5	9	0	0	0	0	0	0	8	14	0	0	8	14
	宇治田原町	3	6	0	0	3	6	4	8	0	0	4	8	0	0	0	0	0	0	7	14	0	0	7	14
山城南	木津川市	0	0	0	0	0	0	54	94	9	89	63	183	137	798	0	0	137	798	191	892	9	89	200	981
	笠置町	0	0	0	0	0	0	0	0	0	0	0	0	0	0	0	0	0	0	0	0	0	0	0	0
	和束町	0	0	0	0	0	0	9	16	1	10	10	26	12	22	0	0	12	22	21	38	1	10	22	48
	精華町	4	7	0	0	4	7	16	29	1	10	17	39	0	0	0	0	0	0	20	36	1	10	21	46
	南山城村	0	0	0	0	0	0	0	0	0	0	0	0	0	0	0	0	0	0	0	0	0	0	0	0
南丹	亀岡市	0	0	0	0	0	0	25	51	0	0	25	51	50	156	0	0	50	156	75	207	0	0	75	207
	南丹市	0	0	0	0	0	0	0	0	0	0	0	0	0	0	0	0	0	0	0	0	0	0	0	0
	京丹波町	0	0	0	0	0	0	0	0	0	0	0	0	0	0	0	0	0	0	0	0	0	0	0	0
中丹西	福知山市	0	0	0	0	0	0	17	61	9	26	26	87	0	0	0	0	0	0	17	61	9	26	26	87
中丹東	舞鶴市	0	0	4	14	4	14	10	38	0	0	10	38	40	145	0	0	40	145	50	183	4	14	54	197
	綾部市	6	7	1	2	7	9	12	35	0	0	12	35	0	0	0	0	0	0	18	42	1	2	19	44
丹後	宮津市	0	0	0	0	0	0	11	26	0	0	11	26	13	32	0	0	13	32	24	58	0	0	24	58
	京丹後市	0	0	3	8	3	8	40	91	0	0	40	91	72	139	0	0	72	139	112	230	3	8	115	238
	伊根町	3	9	0	0	3	9	0	0	0	0	0	0	0	0	0	0	0	0	3	9	0	0	3	9
	与謝野町	0	0	0	0	0	0	14	32	3	12	17	44	0	0	0	0	0	0	14	32	3	12	17	44
乙訓環境衛生組合	0	0	0	0	0	0	0	0	0	0	0	0	0	0	0	0	0	0	0	0	0	0	0	0	
城南衛生管理組合	0	0	8	39	8	39	0	0	16	140	16	140	0	0	0	0	0	0	0	0	24	179	24	179	
木津川市精華町環境施設組合	0	0	0	0	0	0	8	100	0	0	8	100	170	897	0	0	170	897	178	997	0	0	178	997	
相楽東部広域連合	0	0	0	0	0	0	0	0	5	15	5	15	0	0	0	0	0	0	0	0	5	15	5	15	
相楽部広域事務組合	0	0	0	0	0	0	0	0	0	0	0	0	0	0	0	0	0	0	0	0	0	0	0	0	
船井郡衛生管理組合	24	56	0	0	24	56	9	16	0	0	9	16	37	95	0	0	37	95	70	167	0	0	70	167	
宮津与謝環境組合	5	14	0	0	5	14	5	12	0	0	5	12	0	0	0	0	0	0	10	26	0	0	10	26	

## 2. し尿編

(1) し尿処理総括表(平成30年度)

保健所名	市町村名	計画処理区域内人口 (人)	水洗化人口	公共下水道人口	コミュニティ プラント人口	浄化槽人口	合併人口	非水洗化人口	計画収集人口	自家処理人口	し尿・浄化槽汚泥 総排出量 (kL/年)	計画処理量	し尿処理施設	下水道投入	農地還元	その他	自家処理量
京都府合計		2,611,134	2,518,396	2,383,008	6,395	128,993	79,021	92,738	91,486	1,252	209,701	207,702	178,367	29,335	0	0	1,999
京都市		1,468,980	1,459,436	1,451,151	491	7,794	4,457	9,544	9,544	0	16,033	16,033	0	16,033	0	0	0
京都市除く市町村計		1,142,154	1,058,960	931,857	5,904	121,199	74,564	83,194	81,942	1,252	193,668	191,669	178,367	13,302	0	0	1,999
乙訓	向日市	57,527	57,402	56,971	0	431	14	125	125	0	369	369	0	369	0	0	0
	長岡京市	81,130	80,975	80,254	0	721	48	155	155	0	840	840	0	840	0	0	0
	大山崎町	15,949	15,915	15,872	0	43	3	34	34	0	269	269	0	269	0	0	0
山城北	宇治市	187,290	182,959	150,593	0	32,366	17,539	4,331	4,327	4	23,215	23,210	23,210	0	0	0	5
	城陽市	76,550	75,070	70,860	0	4,210	1,170	1,480	1,480	0	5,271	5,271	5,271	0	0	0	0
	久御山町	16,130	15,712	14,954	0	758	99	418	416	2	1,884	1,880	1,880	0	0	0	4
	八幡市	71,447	70,862	70,497	0	365	105	585	585	0	1,958	1,958	1,958	0	0	0	0
	京田辺市	69,678	68,257	66,353	0	1,904	1,305	1,421	1,421	0	2,572	2,572	0	2,572	0	0	0
	井手町	7,510	7,072	6,582	0	490	189	438	438	0	828	828	828	0	0	0	0
	宇治田原町	9,376	8,330	6,279	0	2,051	1,309	1,046	1,046	0	3,835	3,835	3,835	0	0	0	0
山城南	木津川市	76,898	73,473	67,076	0	6,397	4,482	3,425	3,411	14	7,815	7,804	7,804	0	0	0	11
	笠置町	1,343	722	0	0	722	492	621	614	7	1,427	1,425	1,425	0	0	0	2
	和束町	3,980	2,929	2,369	0	560	228	1,051	1,051	0	1,865	1,865	1,865	0	0	0	0
	精華町	37,417	36,573	35,637	0	936	239	844	833	11	1,311	1,305	1,305	0	0	0	6
	南山城村	2,766	1,985	0	0	1,985	1,774	781	781	0	1,678	1,678	1,678	0	0	0	0
南丹	亀岡市	88,833	83,145	73,025	0	10,120	3,038	5,688	5,688	0	10,302	10,302	10,302	0	0	0	0
	南丹市	32,094	29,034	21,117	0	7,917	7,851	3,060	3,060	0	8,432	8,432	8,432	0	0	0	0
	京丹波町	14,299	12,769	4,047	0	8,722	16,639	1,530	1,530	0	8,452	8,452	8,452	0	0	0	0
中丹西	福知山市	78,532	75,197	64,058	0	11,139	2,745	3,335	3,335	0	11,026	10,292	8,099	2,193	0	0	734
中丹東	舞鶴市	82,767	72,508	67,321	0	5,187	4,685	10,259	9,646	613	16,875	16,248	16,248	0	0	0	627
	綾部市	33,773	24,525	13,310	98	11,117	922	9,248	9,035	213	26,123	25,923	25,923	0	0	0	200
丹後	宮津市	17,909	12,404	10,549	0	1,855	0	5,505	5,505	0	11,015	11,015	11,015	0	0	0	0
	京丹後市	55,266	32,957	16,839	5,806	10,312	8,876	22,309	21,969	340	38,186	37,846	30,787	7,059	0	0	340
	伊根町	2,117	1,462	1,153	0	309	308	655	623	32	1,546	1,498	1,498	0	0	0	48
	与謝野町	21,573	16,723	16,141	0	582	504	4,850	4,834	16	6,574	6,552	6,552	0	0	0	22

(2) し尿処理状況(水洗化人口及び収集量)(平成30年度)

保健所名	市町村名	管内総人口 (人)	水洗化人口						非水洗化人口				収集形態別収集量												くみ取りし尿の 手数料
			公共下水道人口 (人)	コミュニティ・プラント人口 (人)	浄化槽人口 (人)	合併浄化槽人口 (人)	合計 (人)	水洗化率 (%)	計画収集人口 (人)	計画収集率 (%)	自家処理人口 (人)	計 (人)	し尿				浄化槽汚泥				合計				
													直営 (kL/年)	委託 (kL/年)	許可 (kL/年)	合計 (kL/年)	直営 (kL/年)	委託 (kL/年)	許可 (kL/年)	合計 (kL/年)	直営 (kL/年)	委託 (kL/年)	許可 (kL/年)	合計 (kL/年)	
京都府合計		2,611,134	2,383,008	6,395	128,993	79,021	2,518,396	96.4	91,486	3.6	1,252	92,738	16,085	69,096	10,365	26,450	0	50,029	62,127	62,127	16,085	119,125	72,492	88,577	
京都市		1,468,980	1,451,151	491	7,794	4,457	1,459,436	99.4	9,544	0.6	0	9,544	1,020	7,186	0	1,020	0	0	7,827	7,827	1,020	7,186	7,827	8,847	有料(従)
京都市除く市町村計		1,142,154	931,857	5,904	121,199	74,564	1,058,960	92.7	81,942	7.3	1,252	83,194	15,065	61,910	10,365	25,430	0	50,029	54,300	54,300	15,065	111,939	64,665	79,730	
乙訓	向日市	57,527	56,971	0	431	14	57,402	99.8	125	0.2	0	125	206	0	0	206	0	0	163	163	206	0	163	369	有料(定)
	長岡京市	81,130	80,254	0	721	48	80,975	99.8	155	0.2	0	155	0	345	0	0	0	0	495	495	0	345	495	495	有料(定)
	大山崎町	15,949	15,872	0	43	3	15,915	99.8	34	0.2	0	34	143	0	0	143	0	0	126	126	143	0	126	269	有料(従)
山城北	宇治市	187,290	150,593	0	32,366	17,539	182,959	97.7	4,327	2.3	4	4,331	0	5,883	0	0	0	0	17,327	17,327	0	5,883	17,327	17,327	有料(定)
	城陽市	76,550	70,860	0	4,210	1,170	75,070	98.1	1,480	1.9	0	1,480	0	2,394	0	0	0	0	2,877	2,877	0	2,394	2,877	2,877	有料(定)
	久御山町	16,130	14,954	0	758	99	15,712	97.4	416	2.6	2	418	0	870	0	0	0	0	1,010	1,010	0	870	1,010	1,010	有料(定)
	八幡市	71,447	70,497	0	365	105	70,862	99.2	585	0.8	0	585	0	853	0	0	0	1,105	0	0	0	1,958	0	0	有料(定)
	京田辺市	69,678	66,353	0	1,904	1,305	68,257	98.0	1,421	2.0	0	1,421	0	1,359	0	0	0	0	1,213	1,213	0	1,359	1,213	1,213	有料(従)
	井手町	7,510	6,582	0	490	189	7,072	94.2	438	5.8	0	438	0	586	0	0	0	0	242	242	0	586	242	242	有料(定)
	宇治田原町	9,376	6,279	0	2,051	1,309	8,330	88.8	1,046	11.2	0	1,046	0	1,743	0	0	0	0	2,092	2,092	0	1,743	2,092	2,092	有料(定)
山城南	木津川市	76,898	67,076	0	6,397	4,482	73,473	95.5	3,411	4.5	14	3,425	0	2,700	0	0	0	0	5,104	5,104	0	2,700	5,104	5,104	有料(従)
	笠置町	1,343	0	0	722	492	722	53.8	614	46.2	7	621	0	765	0	0	0	660	0	0	0	1,425	0	0	有料(従)
	和束町	3,980	2,369	0	560	228	2,929	73.6	1,051	26.4	0	1,051	0	779	0	0	0	1,086	0	0	0	1,865	0	0	有料(従)
	精華町	37,417	35,637	0	936	239	36,573	97.7	833	2.3	11	844	0	0	500	500	0	0	805	805	0	0	1,305	1,305	有料(従)
	南山城村	2,766	0	0	1,985	1,774	1,985	71.8	781	28.2	0	781	0	511	0	0	0	0	1,167	1,167	0	511	1,167	1,167	有料(従)
南丹	亀岡市	88,833	73,025	0	10,120	3,038	83,145	93.6	5,688	6.4	0	5,688	0	5,580	0	0	0	0	4,722	4,722	0	5,580	4,722	4,722	有料(従)
	南丹市	32,094	21,117	0	7,917	7,851	29,034	90.5	3,060	9.5	0	3,060	0	1,981	0	0	0	2,150	4,301	4,301	0	4,131	4,301	4,301	有料(従)
	京丹波町	14,299	4,047	0	8,722	16,639	12,769	89.3	1,530	10.7	0	1,530	0	1,216	0	0	0	2,412	4,824	4,824	0	3,628	4,824	4,824	有料(従)
中丹西	福知山市	78,532	64,058	0	11,139	2,745	75,197	95.8	3,335	4.2	0	3,335	0	2,193	0	0	0	8,099	0	0	0	10,292	0	0	有料(従)
中丹東	舞鶴市	82,767	67,321	0	5,187	4,685	72,508	87.6	9,646	12.4	613	10,259	0	0	9,865	9,865	0	0	6,383	6,383	0	0	16,248	16,248	-
	綾部市	33,773	13,310	98	11,117	922	24,525	72.6	9,035	27.4	213	9,248	0	8,289	0	0	0	17,634	0	0	0	25,923	0	0	有料(従)
丹後	宮津市	17,909	10,549	0	1,855	0	12,404	69.3	5,505	30.7	0	5,505	0	7,215	0	0	0	3,800	0	0	0	11,015	0	0	有料(従)
	京丹後市	55,266	16,839	5,806	10,312	8,876	32,957	59.6	21,969	40.4	340	22,309	9,088	15,675	0	9,088	0	13,083	0	0	9,088	28,758	0	9,088	有料(従)
	伊根町	2,117	1,153	0	309	308	1,462	69.1	623	30.9	32	655	0	973	0	0	0	0	525	525	0	973	525	525	有料(従)
	与謝野町	21,573	16,141	0	582	504	16,723	77.5	4,834	22.5	16	4,850	5,628	0	0	5,628	0	0	924	924	5,628	0	924	6,552	有料(従)

(3) し尿処理状況(処理形態別処理量等)(平成30年度)

(単位:kL/年)

保健所名	市町村名	収集処理量			処理形態別処理量										自家処理量		
		し尿	浄化槽汚泥	合計	し尿					浄化槽汚泥					し尿	浄化槽汚泥	合計
					し尿処理施設	下水道投入	農地還元	その他	合計	し尿処理施設	下水道投入	農地還元	その他	合計			
	京都府合計	95,546	112,156	207,702	79,868	15,678	0	0	95,546	98,499	13,657	0	0	112,156	1,262	737	1,999
	京都市	8,206	7,827	16,033	0	8,206	0	0	8,206	0	7,827	0	0	7,827	0	0	0
	京都市除く市町村計	87,340	104,329	191,669	79,868	7,472	0	0	87,340	98,499	5,830	0	0	104,329	1,262	737	1,999
乙訓	向日市	206	163	369	0	206	0	0	206	0	163	0	0	163	0	0	0
	長岡京市	345	495	840	0	345	0	0	345	0	495	0	0	495	0	0	0
	大山崎町	143	126	269	0	143	0	0	143	0	126	0	0	126	0	0	0
山城北	宇治市	5,883	17,327	23,210	5,883	0	0	0	5,883	17,327	0	0	0	17,327	5	0	5
	城陽市	2,394	2,877	5,271	2,394	0	0	0	2,394	2,877	0	0	0	2,877	0	0	0
	久御山町	870	1,010	1,880	870	0	0	0	870	1,010	0	0	0	1,010	4	0	4
	八幡市	853	1,105	1,958	853	0	0	0	853	1,105	0	0	0	1,105	0	0	0
	京田辺市	1,359	1,213	2,572	0	1,359	0	0	1,359	0	1,213	0	0	1,213	0	0	0
	井手町	586	242	828	586	0	0	0	586	242	0	0	0	242	0	0	0
	宇治田原町	1,743	2,092	3,835	1,743	0	0	0	1,743	2,092	0	0	0	2,092	0	0	0
山城南	木津川市	2,700	5,104	7,804	2,700	0	0	0	2,700	5,104	0	0	0	5,104	11	0	11
	笠置町	765	660	1,425	765	0	0	0	765	660	0	0	0	660	2	0	2
	和束町	779	1,086	1,865	779	0	0	0	779	1,086	0	0	0	1,086	0	0	0
	精華町	500	805	1,305	500	0	0	0	500	805	0	0	0	805	6	0	6
	南山城村	511	1,167	1,678	511	0	0	0	511	1,167	0	0	0	1,167	0	0	0
南丹	亀岡市	5,580	4,722	10,302	5,580	0	0	0	5,580	4,722	0	0	0	4,722	0	0	0
	南丹市	1,981	6,451	8,432	1,981	0	0	0	1,981	6,451	0	0	0	6,451	0	0	0
	京丹波町	1,216	7,236	8,452	1,216	0	0	0	1,216	7,236	0	0	0	7,236	0	0	0
中丹西	福知山市	2,193	8,099	10,292	0	2,193	0	0	2,193	8,099	0	0	0	8,099	0	734	734
中丹東	舞鶴市	9,865	6,383	16,248	9,865	0	0	0	9,865	6,383	0	0	0	6,383	627	0	627
	綾部市	8,289	17,634	25,923	8,289	0	0	0	8,289	17,634	0	0	0	17,634	200	0	200
丹後	宮津市	7,215	3,800	11,015	7,215	0	0	0	7,215	3,800	0	0	0	3,800	0	0	0
	京丹後市	24,763	13,083	37,846	21,537	3,226	0	0	24,763	9,250	3,833	0	0	13,083	340	0	340
	伊根町	973	525	1,498	973	0	0	0	973	525	0	0	0	525	48	0	48
	与謝野町	5,628	924	6,552	5,628	0	0	0	5,628	924	0	0	0	924	19	3	22





### 3. 処理経費編

(1) ごみ・し尿処理経費総括表（平成30年度）

（単位：千円）

保健所名	市町村等名	ごみ			し尿			合計		
		建設・改良費	処理及び維持管理費	その他	建設・改良費	処理及び維持管理費	その他	建設・改良費	処理及び維持管理費	その他
	京都府合計（市町村＋組合）	14,538,853	29,759,359	3,181,238	295,707	3,829,606	260,344	14,834,560	33,588,965	3,441,582
	京都市	12,101,171	14,777,676	1,329,896	127,603	625,162	4,472	12,228,774	15,402,838	1,334,368
	京都市除く市町村・組合計	2,437,682	14,981,683	1,851,342	168,104	3,204,444	255,872	2,605,786	18,186,127	2,107,214
乙訓	向日市	0	456,537	0	0	31,702	0	0	488,239	0
	長岡京市	0	659,577	0	0	0	0	0	659,577	0
	大山崎町	0	119,814	0	0	2,270	0	0	122,084	0
山城北	宇治市	0	1,148,301	0	0	0	0	0	1,148,301	0
	城陽市	0	305,897	0	0	0	0	0	305,897	0
	久御山町	0	112,900	49	0	0	0	0	112,900	49
	八幡市	0	453,620	0	0	0	0	0	453,620	0
	京田辺市	7,722	820,370	111,843	0	67,114	7,815	7,722	887,484	119,658
	井手町	10	60,292	1,279	0	0	0	10	60,292	1,279
	宇治田原町	0	82,307	0	0	0	0	0	82,307	0
山城南	木津川市	151,054	687,704	67,530	0	4,165	1,185	151,054	691,869	68,715
	笠置町	0	0	785	0	0	1,496	0	0	2,281
	和束町	0	0	0	0	0	0	0	0	0
	精華町	0	213,423	0	0	11,342	0	0	224,765	0
	南山城村	0	0	0	0	0	0	0	0	0
南丹	亀岡市	0	880,140	0	0	209,993	0	0	1,090,133	0
	南丹市	0	0	0	0	0	0	0	0	0
	京丹波町	0	0	0	0	0	0	0	0	0
中丹西	福知山市	126,843	1,189,269	14,158	0	109,282	0	126,843	1,298,551	14,158
中丹東	舞鶴市	93,851	1,309,526	17,445	117,214	182,045	392	211,065	1,491,571	17,837
	綾部市	8,964	702,875	0	0	230,913	0	8,964	933,788	0
丹後	宮津市	0	498,538	0	0	170,280	0	0	668,818	0
	京丹後市	786,197	737,611	50,174	0	504,703	88,658	786,197	1,242,314	138,832
	伊根町	0	87,094	1,387	0	11,131	0	0	98,225	1,387
	与謝野町	0	317,512	2,246	0	77,443	0	0	394,955	2,246
市町村合計		13,275,812	25,620,983	1,596,792	244,817	2,237,545	104,018	13,520,629	27,858,528	1,700,810
乙訓環境衛生組合		259,496	865,699	0	0	0	0	259,496	865,699	0
城南衛生管理組合		966,274	1,985,724	110,402	10,368	631,580	156,326	976,642	2,617,304	266,728
木津川市精華町環境施設組合		0	437,833	107,764	0	0	0	0	437,833	107,764
相楽東部広域連合		13,133	190,714	62,457	0	0	0	13,133	190,714	62,457
相楽郡広域事務組合		0	0	0	0	245,219	0	0	245,219	0
船井郡衛生管理組合		24,138	629,024	22,353	40,522	715,262	0	64,660	1,344,286	22,353
宮津与謝環境組合		0	29,382	1,281,470	0	0	0	0	29,382	1,281,470
組合合計		1,263,041	4,138,376	1,584,446	50,890	1,592,061	156,326	1,313,931	5,730,437	1,740,772

(2) 歳出の状況(ごみ+し尿) (平成30年度)

(単位:千円)

保健所名	市町村等名	建設・改良費							処理及び維持管理費							その他	合計 (組合分担金を除く)		
		工事費				調査費	組合分担金	小計 (組合分担金を除く)	人件費	処理費			車両等購入費	委託費	組合分担金			調査研究費	小計 (組合分担金を除く)
		収集運搬施設	中間処理施設	最終処分場	その他					収集運搬費	中間処理費	最終処分費							
京都府合計 (市町村+組合)		0	14,244,331	401,834	151,741	36,654	1,892,527	14,834,560	11,586,688	1,116,675	5,855,766	1,003,018	101,626	13,899,414	4,344,816	25,778	33,588,965	3,441,582	51,865,107
京都市		0	11,938,498	147,236	127,603	15,437	0	12,228,774	6,930,134	951,406	3,564,888	686,480	82,798	3,170,619	0	16,513	15,402,838	1,334,368	28,965,980
京都市除く市町村・組合計		0	2,305,833	254,598	24,138	21,217	1,892,527	2,605,786	4,656,554	165,269	2,290,878	316,538	18,828	10,728,795	4,344,816	9,265	18,186,127	2,107,214	22,899,127
乙訓	向日市	0	0	0	0	0	96,558	0	128,599	0	0	0	0	359,640	265,590	0	488,239	0	488,239
	長岡京市	0	0	0	0	0	136,158	0	270,940	5,972	0	0	0	382,665	374,510	0	659,577	0	659,577
	大山崎町	0	0	0	0	0	26,780	0	43,757	3,701	0	0	0	74,626	73,660	0	122,084	0	122,084
山城北	宇治市	0	0	0	0	0	322,914	0	733,717	30,122	0	48,538	0	335,924	944,372	0	1,148,301	0	1,148,301
	城陽市	0	0	0	0	0	145,564	0	65,301	2,014	0	0	0	238,582	412,142	0	305,897	0	305,897
	久御山町	0	0	0	0	0	35,685	0	46,607	15,646	0	0	0	50,647	102,278	0	112,900	49	112,949
	八幡市	0	0	0	0	0	135,337	0	326,963	11,264	0	0	0	115,393	337,695	0	453,620	0	453,620
	京田辺市	0	0	0	0	7,722	27,851	7,722	386,144	13,530	191,373	7,595	0	288,842	0	0	887,484	119,658	1,014,864
	井手町	0	0	0	0	10	17,511	10	16,676	1,185	0	0	8,856	33,575	54,509	0	60,292	1,279	61,581
	宇治田原町	0	0	0	0	0	21,296	0	52,315	5,943	0	0	0	24,049	87,583	0	82,307	0	82,307
山城南	木津川市	0	149,888	0	0	1,166	15,917	151,054	27,977	0	0	3,587	0	660,305	331,362	0	691,869	68,715	911,638
	笠置町	0	0	0	0	0	0	0	0	0	0	0	0	71,669	0	0	2,281	2,281	
	和束町	0	0	0	0	0	0	0	0	0	0	0	0	151,517	0	0	0	0	
	精華町	0	0	0	0	0	18,272	0	50,216	0	0	0	0	174,549	124,331	0	224,765	0	224,765
	南山城村	0	0	0	0	0	0	0	0	0	0	0	0	102,244	0	0	0	0	
南丹	亀岡市	0	0	0	0	0	0	0	126,543	0	163,831	11,955	0	787,804	0	0	1,090,133	0	1,090,133
	南丹市	0	0	0	0	0	0	0	0	0	0	0	0	585,340	0	0	0	0	
	京丹波町	0	0	0	0	0	0	0	0	0	0	0	0	326,014	0	0	0	0	
中丹西	0	10,273	113,215	0	3,355	0	126,843	121,746	9,672	269,991	24,491	0	872,651	0	0	1,298,551	14,158	1,439,552	
中丹東	舞鶴市	0	185,854	25,211	0	0	0	211,065	185,299	6,112	428,492	12,605	0	859,063	0	0	1,491,571	17,837	1,720,473
	綾部市	0	0	0	0	8,964	0	8,964	99,005	0	130,039	16,215	0	688,529	0	0	933,788	0	942,752
丹後	宮津市	0	0	0	0	0	388,213	0	0	1,645	136,508	34,479	0	496,186	0	0	668,818	0	668,818
	京丹後市	0	754,888	31,309	0	0	786,197	82,629	0	280,096	52,359	0	827,230	0	0	1,242,314	138,832	2,167,343	
	伊根町	0	0	0	0	0	44,456	0	13,924	8,156	0	17,858	9,778	48,509	0	0	98,225	1,387	99,612
	与謝野町	0	0	0	0	0	460,015	0	58,759	2,544	20,436	27,340	0	285,876	0	0	394,955	2,246	397,201
市町村合計		0	13,039,401	316,971	127,603	36,654	1,892,527	13,520,629	9,767,251	1,068,912	5,185,654	943,502	101,432	10,775,264	4,344,816	16,513	27,858,528	1,700,810	43,079,967
乙訓環境衛生組合		0	177,386	82,110	0	0	-	259,496	510,871	0	0	0	0	354,828	-	0	865,699	0	1,125,195
城南衛生管理組合		0	973,889	2,753	0	0	-	976,642	878,883	9,821	548,005	59,516	0	1,121,079	-	0	2,617,304	266,728	3,860,674
木津川市精華町環境施設組合		0	0	0	0	0	-	0	152,247	0	55,188	0	0	226,330	-	4,068	437,833	107,764	545,597
相楽東部広域連合		0	13,133	0	0	0	-	13,133	6,272	0	0	0	0	179,245	-	5,197	190,714	62,457	266,304
相楽郡広域事務組合		0	0	0	0	0	-	0	0	0	0	0	0	245,219	-	0	245,219	0	245,219
船井郡衛生管理組合		0	40,522	0	24,138	0	-	64,660	241,782	37,942	66,919	0	194	997,449	-	0	1,344,286	22,353	1,431,299
宮津与謝環境組合		0	0	0	0	0	-	0	29,382	0	0	0	0	0	-	0	29,382	1,281,470	1,310,852
組合合計		0	1,204,930	84,863	24,138	0	-	1,313,931	1,819,437	47,763	670,112	59,516	194	3,124,150	-	9,265	5,730,437	1,740,772	8,785,140

(3) 歳出の状況(ごみ) (平成30年度)

(単位:千円)

40

保健所名	市町村等名	建設・改良費							処理及び維持管理費							その他	合計 (組合分損金を除く)		
		工事費				調査費	組合分担金	小計 (組合分損金を除く)	人件費	処理費			車両等購入費	委託費	組合分担金			調査研究費	小計 (組合分損金を除く)
		収集運搬施設	中間処理施設	最終処分場	その他					収集運搬費	中間処理費	最終処分費							
	京都府合計 (市町村+組合)	0	14,076,227	401,834	24,138	36,654	1,882,159	14,538,853	10,869,865	1,048,163	5,305,426	994,032	101,626	11,414,469	2,980,877	25,778	29,759,359	3,181,238	47,479,450
	京都市	0	11,938,498	147,236	0	15,437	0	12,101,171	6,766,629	901,315	3,552,059	686,480	82,798	2,771,882	0	16,513	14,777,676	1,329,896	28,208,743
	京都市除く市町村+組合計	0	2,137,729	254,598	24,138	21,217	1,882,159	2,437,682	4,103,236	146,848	1,753,367	307,552	18,828	8,642,587	2,980,877	9,265	14,981,683	1,851,342	19,270,707
乙訓	向日市	0	0	0	0	0	96,558	0	122,169	0	0	0	0	334,368	265,590	0	456,537	0	456,537
	長岡京市	0	0	0	0	0	136,158	0	270,940	5,972	0	0	0	382,665	374,510	0	659,577	0	659,577
	大山崎町	0	0	0	0	0	26,780	0	43,757	3,701	0	0	0	72,356	73,660	0	119,814	0	119,814
山城北	宇治市	0	0	0	0	0	317,605	0	733,717	30,122	0	48,538	0	335,924	628,463	0	1,148,301	0	1,148,301
	城陽市	0	0	0	0	0	143,406	0	65,301	2,014	0	0	0	238,582	283,767	0	305,897	0	305,897
	久御山町	0	0	0	0	0	35,134	0	46,607	15,646	0	0	0	50,647	69,521	0	112,900	49	112,949
	八幡市	0	0	0	0	0	134,122	0	326,963	11,264	0	0	0	115,393	265,395	0	453,620	0	453,620
	京田辺市	0	0	0	0	7,722	27,851	7,722	362,125	13,530	165,806	7,595	0	271,314	0	0	820,370	111,843	939,935
	井手町	0	0	0	0	10	17,166	10	16,676	1,185	0	0	8,856	33,575	33,967	0	60,292	1,279	61,581
	宇治田原町	0	0	0	0	0	20,506	0	52,315	5,943	0	0	0	24,049	40,576	0	82,307	0	82,307
山城南	木津川市	0	149,888	0	0	1,166	15,917	151,054	23,980	0	0	3,587	0	660,137	209,347	0	687,704	67,530	906,288
	笠置町	0	0	0	0	0	0	0	0	0	0	0	0	47,974	0	0	785	785	
	和束町	0	0	0	0	0	0	0	0	0	0	0	0	122,111	0	0	0	0	
	精華町	0	0	0	0	0	18,272	0	45,168	0	0	0	0	168,255	96,742	0	213,423	0	213,423
	南山城村	0	0	0	0	0	0	0	0	0	0	0	0	77,514	0	0	0	0	
南丹	亀岡市	0	0	0	0	0	0	0	107,428	0	163,831	11,955	0	596,926	0	0	880,140	0	880,140
	南丹市	0	0	0	0	0	0	0	0	0	0	0	0	266,381	0	0	0	0	
	京丹波町	0	0	0	0	0	0	0	0	0	0	0	0	125,359	0	0	0	0	
中丹西	福知山市	0	10,273	113,215	0	3,355	0	126,843	120,445	0	269,991	24,491	0	774,342	0	0	1,189,269	14,158	1,330,270
中丹東	舞鶴市	0	68,640	25,211	0	0	0	93,851	155,796	6,112	409,018	12,605	0	725,995	0	0	1,309,526	17,445	1,420,822
	綾部市	0	0	0	0	8,964	0	8,964	79,192	0	90,381	16,215	0	517,087	0	0	702,875	0	711,839
丹後	宮津市	0	0	0	0	0	388,213	0	0	601	82,310	34,479	0	381,148	0	0	498,538	0	498,538
	京丹後市	0	754,888	31,309	0	0	0	786,197	27,134	0	99,932	52,359	0	558,186	0	0	737,611	50,174	1,573,982
	伊根町	0	0	0	0	0	44,456	0	13,924	6,011	0	8,872	9,778	48,509	0	0	87,094	1,387	88,481
	与謝野町	0	0	0	0	0	460,015	0	8,935	0	0	27,340	0	281,237	0	0	317,512	2,246	319,758
市町村合計		0	12,922,187	316,971	0	36,654	1,882,159	13,275,812	9,389,201	1,003,416	4,833,328	934,516	101,432	9,342,577	2,980,877	16,513	25,620,983	1,596,792	40,493,587
乙訓環境衛生組合		0	177,386	82,110	0	0	0	259,496	510,871	0	0	0	0	354,828	0	0	865,699	0	1,125,195
城南衛生管理組合		0	963,521	2,753	0	0	0	966,274	612,149	8,385	407,586	59,516	0	898,088	0	0	1,985,724	110,402	3,860,674
木津川市精華町環境施設組合		0	0	0	0	0	0	0	152,247	0	55,188	0	0	226,330	0	4,068	437,833	107,764	545,597
相楽東部広域連合		0	13,133	0	0	0	0	13,133	6,272	0	0	0	0	179,245	0	5,197	190,714	62,457	266,304
相楽郡広域事務組合		0	0	0	0	0	0	0	0	0	0	0	0	0	0	0	0	0	245,219
船井郡衛生管理組合		0	0	0	24,138	0	0	24,138	169,743	36,362	9,324	0	194	413,401	0	0	629,024	22,353	1,431,299
宮津与謝環境組合		0	0	0	0	0	0	0	29,382	0	0	0	0	0	0	0	29,382	1,281,470	1,310,852
組合合計		0	1,154,040	84,863	24,138	0	0	1,263,041	1,480,664	44,747	472,098	59,516	194	2,071,892	0	9,265	4,138,376	1,584,446	8,785,140

(4) 歳出の状況(し尿)(平成30年度)

(単位:千円)

保健所名	市町村等名	建設・改良費							処理及び維持管理費							その他	合計 (組合分担金を除く)		
		工事費				調査費	組合分担金	小計 (組合分担金を除く)	人件費	処理費			車両等購入費	委託費	組合分担金			調査研究費	小計 (組合分担金を除く)
		収集運搬施設	中間処理施設	最終処分場	その他					収集運搬費	中間処理費	最終処分費							
	京都府合計 (市町村+組合)	0	168,104	0	127,603	0	10,368	295,707	716,823	68,512	550,340	8,986	0	2,484,945	1,363,939	0	3,829,606	260,344	4,385,657
	京都市	0	0	0	127,603	0	0	127,603	163,505	50,091	12,829	0	0	398,737	0	0	625,162	4,472	757,237
	京都市除く市町村・組合計	0	168,104	0	0	0	10,368	168,104	553,318	18,421	537,511	8,986	0	2,086,208	1,363,939	0	3,204,444	255,872	3,628,420
乙訓	向日市	0	0	0	0	0	0	0	6,430	0	0	0	0	25,272	0	0	31,702	0	31,702
	長岡京市	0	0	0	0	0	0	0	0	0	0	0	0	0	0	0	0	0	0
	大山崎町	0	0	0	0	0	0	0	0	0	0	0	0	2,270	0	0	2,270	0	2,270
山城北	宇治市	0	0	0	0	0	5,309	0	0	0	0	0	0	0	315,909	0	0	0	0
	城陽市	0	0	0	0	0	2,158	0	0	0	0	0	0	0	128,375	0	0	0	0
	久御山町	0	0	0	0	0	551	0	0	0	0	0	0	0	32,757	0	0	0	0
	八幡市	0	0	0	0	0	1,215	0	0	0	0	0	0	0	72,300	0	0	0	0
	京田辺市	0	0	0	0	0	0	0	24,019	0	25,567	0	0	17,528	0	0	67,114	7,815	74,929
	井手町	0	0	0	0	0	345	0	0	0	0	0	0	0	20,542	0	0	0	0
	宇治田原町	0	0	0	0	0	790	0	0	0	0	0	0	0	47,007	0	0	0	0
山城南	木津川市	0	0	0	0	0	0	0	3,997	0	0	0	0	168	122,015	0	4,165	1,185	5,350
	笠置町	0	0	0	0	0	0	0	0	0	0	0	0	0	23,695	0	0	1,496	1,496
	和束町	0	0	0	0	0	0	0	0	0	0	0	0	0	29,406	0	0	0	0
	精華町	0	0	0	0	0	0	0	5,048	0	0	0	0	6,294	27,589	0	11,342	0	11,342
	南山城村	0	0	0	0	0	0	0	0	0	0	0	0	0	24,730	0	0	0	0
南丹	亀岡市	0	0	0	0	0	0	0	19,115	0	0	0	0	190,878	0	0	209,993	0	209,993
	南丹市	0	0	0	0	0	0	0	0	0	0	0	0	0	318,959	0	0	0	0
	京丹波町	0	0	0	0	0	0	0	0	0	0	0	0	0	200,655	0	0	0	0
中丹西	福知山市	0	0	0	0	0	0	1,301	9,672	0	0	0	98,309	0	0	109,282	0	109,282	
中丹東	舞鶴市	0	117,214	0	0	0	117,214	29,503	29,503	19,474	0	0	0	133,068	0	0	182,045	392	299,651
	綾部市	0	0	0	0	0	0	0	19,813	0	39,658	0	0	171,442	0	0	230,913	0	230,913
丹後	宮津市	0	0	0	0	0	0	0	0	1,044	54,198	0	0	115,038	0	0	170,280	0	170,280
	京丹後市	0	0	0	0	0	0	0	55,495	0	180,164	0	0	269,044	0	0	504,703	88,658	593,361
	伊根町	0	0	0	0	0	0	0	0	2,145	0	8,986	0	0	0	0	11,131	0	11,131
	与謝野町	0	0	0	0	0	0	0	49,824	2,544	20,436	0	0	4,639	0	0	77,443	0	77,443
市町村合計		0	117,214	0	127,603	0	10,368	244,817	378,050	65,496	352,326	8,986	0	1,432,687	1,363,939	0	2,237,545	104,018	2,586,380
乙訓環境衛生組合		0	0	0	0	0	-	0	0	0	0	0	0	0	-	0	0	0	1,125,195
城南衛生管理組合		0	10,368	0	0	0	-	10,368	266,734	1,436	140,419	0	0	222,991	-	0	631,580	156,326	3,860,674
木津川市精華町環境施設組合		0	0	0	0	0	-	0	0	0	0	0	0	0	-	0	0	0	545,597
相楽東部広域連合		0	0	0	0	0	-	0	0	0	0	0	0	0	-	0	0	0	266,304
相楽郡広域事務組合		0	0	0	0	0	-	0	0	0	0	0	0	245,219	-	0	245,219	0	245,219
船井郡衛生管理組合		0	40,522	0	0	0	-	40,522	72,039	1,580	57,595	0	0	584,048	-	0	715,262	0	1,431,299
宮津与謝環境組合		0	0	0	0	0	-	0	0	0	0	0	0	0	-	0	0	0	1,310,852
組合合計		0	50,890	0	0	0	-	50,890	338,773	3,016	198,014	0	0	1,052,258	-	0	1,592,061	156,326	8,785,140

(5) 歳入の状況(ごみ+し尿) (平成30年度)

(単位:千円)

保健 所名	市町村等名	合 計								
		特 定 財 源						小計	一般財源	合計 (市町村分担 金を除く)
		国庫支出金	都道府県 支出金	地方債	使用料 及び手数料	市町村 分担金	その他			
京都府合計		4,294,975	143,854	9,908,203	7,597,250	6,209,492	4,506,890	32,660,664	25,441,786	51,892,958
京 都 市		3,410,276	0	7,901,000	4,253,004	-	3,959,397	19,523,677	9,442,303	28,965,980
京都市除く市町村・組合計		884,699	143,854	2,007,203	3,344,246	6,209,492	547,493	13,136,987	15,999,483	22,926,978
乙訓	向日市	0	0	0	8,978	-	0	8,978	841,409	850,387
	長岡京市	0	0	0	8,846	-	0	8,846	1,161,399	1,170,245
	大山崎町	0	0	0	4,408	-	0	4,408	218,116	222,524
山城北	宇治市	0	0	0	23,161	-	1,957	25,118	2,390,469	2,415,587
	城陽市	0	0	0	2,572	-	0	2,572	861,031	863,603
	久御山町	0	0	0	1,151	-	49	1,200	249,712	250,912
	八幡市	0	0	0	7,472	-	0	7,472	919,180	926,652
	京田辺市	0	0	0	73,825	-	12,443	86,268	956,447	1,042,715
	井手町	0	0	0	263	-	76	339	133,262	133,601
	宇治田原町	0	0	0	99	-	0	99	191,087	191,186
山城南	木津川市	0	0	0	138,313	-	20,552	158,865	1,100,052	1,258,917
	笠置町	634	386	0	11,611	-	11	12,642	61,308	73,950
	和束町	0	0	0	0	-	0	0	151,517	151,517
	精華町	0	0	0	7,399	-	3,159	10,558	356,810	367,368
	南山城村	967	608	0	8,589	-	0	10,164	92,080	102,244
南丹	亀岡市	0	9,142	0	316,776	-	16,767	342,685	747,448	1,090,133
	南丹市	0	0	0	0	-	0	0	585,340	585,340
	京丹波町	0	0	0	0	-	0	0	326,014	326,014
中丹西	福知山市	42,201	14,033	129,300	468,948	-	43,265	697,747	741,805	1,439,552
中丹東	舞鶴市	63,517	92,874	327,303	169,019	-	51,145	703,858	1,016,615	1,720,473
	綾部市	2,802	0	13,300	206,759	-	142,042	364,903	577,849	942,752
丹後	宮津市	0	21,931	415,200	137,290	-	139,241	713,662	343,369	1,057,031
	京丹後市	253,804	0	515,000	390,269	-	93,812	1,252,885	914,458	2,167,343
	伊根町	0	320	0	7,781	-	7,403	15,504	128,564	144,068
	与謝野町	292	2,425	416,700	60,120	-	11,235	490,772	366,444	857,216
市 町 村 合 計	3,774,493	141,719	9,717,803	6,306,653	-	4,502,554	24,443,222	24,874,088	49,317,310	
乙訓環境衛生組合	0	0	0	151,939	973,256	0	1,125,195	0	151,939	
城南衛生管理組合	105,800	2,135	190,400	463,279	2,616,886	0	3,378,500	482,174	1,243,788	
木津川市精華町環境施設組合	0	0	0	142,861	340,278	43	483,182	62,415	205,319	
相楽東部広域連合	0	0	0	13,438	247,599	4,287	265,324	980	18,705	
相楽郡広域事務組合	0	0	0	17,784	227,435	0	245,219	0	17,784	
船井郡衛生管理組合	0	0	0	501,296	911,354	0	1,412,650	18,649	519,945	
宮津与謝環境組合	414,682	0	0	0	892,684	6	1,307,372	3,480	418,168	
組 合 合 計	520,482	2,135	190,400	1,290,597	6,209,492	4,336	8,217,442	567,698	2,575,648	

(6) 歳入の状況(ごみ) (平成30年度)

(単位:千円)

保健 所名	市町村等名	ごみ関係								
		特定財源						小計	一般財源	合計 (市町村分担 金を除く)
		国庫支出金	都道府県 支出金	地方債	使用料 及び手数料	市町村 分担金	その他			
京都府合計		4,234,899	135,288	9,832,303	6,496,606	4,835,185	4,476,793	30,011,074	22,331,412	47,507,301
京都市		3,410,276	0	7,901,000	4,174,803	-	3,957,303	19,443,382	8,765,361	28,208,743
京都市除く市町村・組合計		824,623	135,288	1,931,303	2,321,803	4,835,185	519,490	10,567,692	13,566,051	19,298,558
乙訓	向日市	0	0	0	8,120	-	0	8,120	810,565	818,685
	長岡京市	0	0	0	8,846	-	0	8,846	1,161,399	1,170,245
	大山崎町	0	0	0	2,952	-	0	2,952	217,302	220,254
山城北	宇治市	0	0	0	23,161	-	1,957	25,118	2,069,251	2,094,369
	城陽市	0	0	0	2,572	-	0	2,572	730,498	733,070
	久御山町	0	0	0	1,151	-	49	1,200	216,404	217,604
	八幡市	0	0	0	7,472	-	0	7,472	845,665	853,137
	京田辺市	0	0	0	65,702	-	12,443	78,145	889,641	967,786
	井手町	0	0	0	263	-	76	339	112,375	112,714
	宇治田原町	0	0	0	99	-	0	99	143,290	143,389
山城南	木津川市	0	0	0	103,227	-	20,515	123,742	1,007,810	1,131,552
	笠置町	0	0	0	1,570	-	11	1,581	47,178	48,759
	和束町	0	0	0	0	-	0	0	122,111	122,111
	精華町	0	0	0	1,009	-	3,143	4,152	324,285	328,437
	南山城村	0	0	0	2,169	-	0	2,169	75,345	77,514
南丹	亀岡市	0	9,142	0	234,195	-	16,767	260,104	620,036	880,140
	南丹市	0	0	0	0	-	0	0	266,381	266,381
	京丹波町	0	0	0	0	-	0	0	125,359	125,359
中丹西	福知山市	42,201	14,033	129,300	441,029	-	43,265	669,828	660,442	1,330,270
中丹東	舞鶴市	5,334	90,870	269,203	169,019	-	51,145	585,571	835,251	1,420,822
	綾部市	2,802	0	13,300	102,936	-	142,008	261,046	450,793	711,839
丹後	宮津市	0	17,769	397,400	59,897	-	139,241	614,307	272,444	886,751
	京丹後市	253,804	0	515,000	107,973	-	68,502	945,279	628,703	1,573,982
	伊根町	0	320	0	81	-	4,987	5,388	127,549	132,937
	与謝野町	0	1,019	416,700	9,424	-	11,045	438,188	341,585	779,773
市町村合計		3,714,417	133,153	9,641,903	5,527,670	-	4,472,457	23,489,600	21,867,023	45,356,623
乙訓環境衛生組合		0	0	0	151,939	973,256	0	1,125,195	0	151,939
城南衛生管理組合		105,800	2,135	190,400	376,923	1,989,628	0	2,664,886	397,514	1,072,772
木津川市精華町環境施設組合		0	0	0	142,861	340,278	43	483,182	62,415	205,319
相楽東部広域連合		0	0	0	13,438	247,599	4,287	265,324	980	18,705
相楽郡広域事務組合		0	0	0	0	0	0	0	0	0
船井郡衛生管理組合		0	0	0	283,775	391,740	0	675,515	0	283,775
宮津与謝環境組合		414,682	0	0	0	892,684	6	1,307,372	3,480	418,168
組 合 合 計		520,482	2,135	190,400	968,936	4,835,185	4,336	6,521,474	464,389	2,150,678

(7) 歳入の状況(し尿) (平成30年度)

(単位:千円)

保健 所名	市町村等名	し尿関係								
		特定財源						小計	一般財源	合計 (市町村分担 金を除く)
		国庫支出金	都道府県 支出金	地方債	使用料 及び手数料	市町村 分担金	その他			
京都府合計		60,076	8,566	75,900	1,100,644	1,374,307	30,097	2,649,590	3,110,374	4,385,657
京都市		0	0	0	78,201	-	2,094	80,295	676,942	757,237
京都市除く市町村・組合計		60,076	8,566	75,900	1,022,443	1,374,307	28,003	2,569,295	2,433,432	3,628,420
乙訓	向日市	0	0	0	858	-	0	858	30,844	31,702
	長岡京市	0	0	0	0	-	0	0	0	0
	大山崎町	0	0	0	1,456	-	0	1,456	814	2,270
山城北	宇治市	0	0	0	0	-	0	0	321,218	321,218
	城陽市	0	0	0	0	-	0	0	130,533	130,533
	久御山町	0	0	0	0	-	0	0	33,308	33,308
	八幡市	0	0	0	0	-	0	0	73,515	73,515
	京田辺市	0	0	0	8,123	-	0	8,123	66,806	74,929
	井手町	0	0	0	0	-	0	0	20,887	20,887
	宇治田原町	0	0	0	0	-	0	0	47,797	47,797
山城南	木津川市	0	0	0	35,086	-	37	35,123	92,242	127,365
	笠置町	634	386	0	10,041	-	0	11,061	14,130	25,191
	和束町	0	0	0	0	-	0	0	29,406	29,406
	精華町	0	0	0	6,390	-	16	6,406	32,525	38,931
	南山城村	967	608	0	6,420	-	0	7,995	16,735	24,730
南丹	亀岡市	0	0	0	82,581	-	0	82,581	127,412	209,993
	南丹市	0	0	0	0	-	0	0	318,959	318,959
	京丹波町	0	0	0	0	-	0	0	200,655	200,655
中丹西	福知山市	0	0	0	27,919	-	0	27,919	81,363	109,282
中丹東	舞鶴市	58,183	2,004	58,100	0	-	0	118,287	181,364	299,651
	綾部市	0	0	0	103,823	-	34	103,857	127,056	230,913
丹後	宮津市	0	4,162	17,800	77,393	-	0	99,355	70,925	170,280
	京丹後市	0	0	0	282,296	-	25,310	307,606	285,755	593,361
	伊根町	0	0	0	7,700	-	2,416	10,116	1,015	11,131
	与謝野町	292	1,406	0	50,696	-	190	52,584	24,859	77,443
市町村合計		60,076	8,566	75,900	778,983	-	30,097	953,622	3,007,065	3,960,687
乙訓環境衛生組合		0	0	0	0	0	0	0	0	0
城南衛生管理組合		0	0	0	86,356	627,258	0	713,614	84,660	171,016
木津川市精華町環境施設組合		0	0	0	0	0	0	0	0	0
相楽東部広域連合		0	0	0	0	0	0	0	0	0
相楽郡広域事務組合		0	0	0	17,784	227,435	0	245,219	0	17,784
船井郡衛生管理組合		0	0	0	217,521	519,614	0	737,135	18,649	236,170
宮津与謝環境組合		0	0	0	0	0	0	0	0	0
組 合 合 計		0	0	0	321,661	1,374,307	0	1,695,968	103,309	424,970



(8) 廃棄物処理事業従事職員(平成30年度)

(単位:人)

保健所名	市町村等名	ごみ関係							し尿関係							合計									
		一般職		技能職					計	一般職		技能職					計	一般職		技能職					計
		事務系	技術系	収集運搬	中間処理	最終処分	その他	事務系		技術系	収集運搬	中間処理	最終処分	その他	事務系	技術系		収集運搬	中間処理	最終処分	その他				
京都府合計		345	151	632	165	12	56	1,361	53	8	19	9	0	4	93	398	159	651	174	12	60	1,454			
京都市		148	124	401	88	1	55	817	6	0	10	0	0	4	20	154	124	411	88	1	59	837			
京都市除く市町村・組合計		197	27	231	77	11	1	544	47	8	9	9	0	0	73	244	35	240	86	11	1	617			
乙訓	向日市	5	0	13	0	0	0	18	1	0	0	0	0	1	6	0	13	0	0	0	19				
	長岡京市	5	0	28	0	0	0	33	2	0	0	0	0	2	7	0	28	0	0	0	35				
	大山崎町	1	0	7	0	0	0	8	0	0	0	0	0	0	1	0	7	0	0	0	8				
山城北	宇治市	12	0	77	0	0	0	89	0	0	0	0	0	0	12	0	77	0	0	0	89				
	城陽市	5	0	3	0	0	0	8	0	0	0	0	0	0	5	0	3	0	0	0	8				
	久御山町	1	0	4	0	0	0	5	0	0	0	0	0	0	1	0	4	0	0	0	5				
	八幡市	6	0	33	0	0	0	39	0	0	0	0	0	0	6	0	33	0	0	0	39				
	京田辺市	14	0	26	9	1	0	50	2	0	0	2	0	4	16	0	26	11	1	0	54				
	井手町	1	0	3	0	0	0	4	0	0	0	0	0	0	1	0	3	0	0	0	4				
	宇治田原町	2	0	4	0	0	0	6	0	0	0	0	0	0	2	0	4	0	0	0	6				
山城南	木津川市	3	0	0	0	0	0	3	1	0	0	0	0	1	4	0	0	0	0	0	4				
	笠置町	1	0	0	0	0	0	1	0	0	0	0	0	0	1	0	0	0	0	0	1				
	和束町	1	0	0	0	0	0	1	0	0	0	0	0	0	1	0	0	0	0	0	1				
	精華町	1	0	8	0	0	0	9	1	0	0	0	0	1	2	0	8	0	0	0	10				
	南山城村	1	0	0	0	0	0	1	0	0	0	0	0	0	1	0	0	0	0	0	1				
南丹	亀岡市	12	2	0	3	2	1	20	2	1	0	0	0	3	14	3	0	3	2	1	23				
	南丹市	2	0	0	0	0	0	2	1	0	0	0	0	1	3	0	0	0	0	0	3				
	京丹波町	2	0	0	0	0	0	2	3	2	0	0	0	5	5	2	0	0	0	0	7				
中丹西	福知山市	16	2	0	0	0	0	18	2	0	0	0	0	2	18	2	0	0	0	0	20				
中丹東	舞鶴市	16	5	0	6	2	0	29	4	3	0	0	0	7	20	8	0	6	2	0	36				
	綾部市	11	3	0	0	0	0	14	3	0	0	0	0	3	14	3	0	0	0	0	17				
丹後	宮津市	1	0	0	0	0	0	1	1	0	0	0	0	1	2	0	0	0	0	0	2				
	京丹後市	4	0	0	0	0	0	4	2	0	3	0	0	5	6	0	3	0	0	0	9				
	伊根町	2	0	0	0	0	0	2	1	0	0	0	0	1	3	0	0	0	0	0	3				
	与謝野町	3	0	0	0	3	0	6	2	2	6	1	0	11	5	2	6	1	3	0	17				
乙訓環境衛生組合		16	13	0	0	0	0	29	0	0	0	0	0	0	16	13	0	0	0	0	29				
城南衛生管理組合		38	0	0	46	3	0	87	14	0	0	2	0	16	52	0	0	48	3	0	103				
木津川市精華町環境施設組合		6	0	0	10	0	0	16	0	0	0	0	0	0	6	0	0	10	0	0	16				
相楽東部広域連合		3	0	0	0	0	0	3	0	0	0	0	0	0	3	0	0	0	0	0	3				
相楽郡広域事務組合		0	0	0	0	0	0	0	1	0	0	0	0	1	1	0	0	0	0	0	1				
船井郡衛生管理組合		3	0	25	3	0	0	31	4	0	0	4	0	8	7	0	25	7	0	0	39				
宮津与謝環境組合		3	2	0	0	0	0	5	0	0	0	0	0	0	3	2	0	0	0	0	5				

(9) 委託・許可件数(平成30年度)

(単位:件)

保健所名	市町村等名	ごみ												し尿												合計						一般廃棄物処理業者数等					
		委託業 (法第6条の2)						許可業 (法第7条)						委託業 (法第6条の2)						許可業 (法第7条)						業者数			従業員数								
		収集運搬	中間処理	最終処分	計	収集運搬	中間処理	最終処分	計	収集運搬	中間処理	最終処分	計	収集運搬	中間処理	最終処分	計	収集運搬	中間処理	最終処分	計	収集運搬	中間処理	最終処分	計	ごみ	し尿	合計	収集運搬	中間処理	最終処分	合計					
京都府合計		101	41	21	163	254	15	1	270	36	5	3	44	47	0	0	47	137	46	24	207	301	15	1	317	229	48	277	1,927	264	21	2,212					
京都市		10	0	1	11	75	9	0	84	6	0	0	6	16	0	0	16	16	0	1	17	91	9	0	100	82	16	98	675	26	0	701					
京都市除く市町村・組合計		91	41	20	152	179	6	1	186	30	5	3	38	31	0	0	31	121	46	23	190	210	6	1	217	147	32	179	1,252	238	21	1,511					
乙訓	向日市	2	0	0	2	2	0	0	2	1	0	0	1	0	0	0	0	3	0	0	3	2	0	0	2	3	1	4	56	0	0	56					
	長岡京市	3	0	0	3	4	2	0	6	1	0	0	1	0	0	0	0	4	0	0	4	4	2	0	6	4	1	5	38	0	0	38					
	大山崎町	3	0	0	3	3	0	0	3	1	0	0	1	0	0	0	0	4	0	0	4	3	0	0	3	3	2	5	15	0	0	15					
山城北	宇治市	12	1	1	14	0	0	1	1	0	0	0	0	0	0	0	0	12	1	1	14	0	0	1	1	8	0	8	71	0	4	75					
	城陽市	3	0	0	3	0	0	0	0	0	0	0	0	0	0	0	0	3	0	0	3	0	0	0	0	3	0	3	38	0	0	38					
	久御山町	3	0	0	3	0	0	0	0	0	0	0	0	0	0	0	0	3	0	0	3	0	0	0	0	1	0	1	3	0	0	3					
	八幡市	3	0	0	3	15	0	0	15	0	0	0	0	0	0	0	0	3	0	0	3	15	0	0	15	11	0	11	138	0	0	138					
	京田辺市	7	6	2	15	15	2	0	17	1	0	0	1	3	0	0	3	8	6	2	16	18	2	0	20	7	3	10	84	46	0	130					
	井手町	2	0	0	2	0	0	0	0	0	0	0	0	0	0	0	0	2	0	0	2	0	0	0	0	1	0	1	24	0	0	24					
	宇治田原町	1	0	0	1	0	0	0	0	0	0	0	0	0	0	0	0	1	0	0	1	0	0	0	0	0	0	0	0	0	0	0	0				
山城南	木津川市	6	3	2	11	11	1	0	12	0	0	0	0	0	0	0	6	3	2	11	11	1	0	12	5	1	6	100	45	0	145						
	笠置町	1	0	0	1	1	0	0	1	0	0	0	0	0	0	0	1	0	0	1	1	0	0	1	0	0	0	0	0	0	0	0	0				
	和束町	1	0	0	1	2	0	0	2	0	0	0	0	0	0	0	1	0	0	1	2	0	0	2	1	0	1	4	4	0	8	0	0	8			
	精華町	2	1	0	3	0	0	0	0	0	0	0	2	0	0	2	2	1	0	3	2	0	0	2	1	2	3	9	4	0	13	0	0	13			
	南山城村	0	0	0	0	3	0	0	3	0	0	0	0	0	0	0	0	0	0	0	0	3	0	0	3	0	0	0	0	0	0	0	0	0			
南丹	亀岡市	4	3	3	10	10	0	0	10	3	0	0	3	2	0	0	2	7	3	3	13	12	0	0	12	9	3	12	117	0	0	117					
	南丹市	0	0	0	0	0	0	0	0	0	0	0	0	0	0	0	0	0	0	0	0	0	0	0	0	0	0	0	0	0	0	0	0				
	京丹波町	0	0	0	0	0	0	0	0	0	0	0	0	0	0	0	0	0	0	0	0	0	0	0	0	0	0	0	0	0	0	0	0	0			
中丹西	福知山市	12	8	1	21	54	0	0	54	0	0	0	0	0	0	0	12	8	1	21	54	0	0	54	54	4	58	160	80	3	243						
中丹東	舞鶴市	4	0	0	4	3	0	0	3	0	0	0	3	0	0	3	4	0	0	4	6	0	0	6	4	3	7	145	0	0	145	0	0	145			
	綾部市	2	2	2	6	0	0	0	0	2	2	1	5	0	0	0	4	4	3	11	0	0	0	0	2	2	4	28	14	1	43	0	0	43			
丹後	宮津市	1	2	1	4	5	0	0	5	4	1	1	6	4	0	0	4	5	3	2	10	9	0	0	9	5	4	9	25	40	12	77					
	京丹後市	8	0	0	8	23	0	0	23	3	0	0	3	0	0	0	11	0	0	11	23	0	0	23	23	4	27	182	3	0	185	0	0	185			
	伊根町	3	1	2	6	0	0	0	0	1	1	0	2	0	0	0	4	2	2	8	0	0	0	0	1	1	2	5	0	0	5	0	0	5			
	与謝野町	1	0	0	1	0	0	0	0	0	0	0	1	0	0	1	1	0	0	1	1	0	0	1	1	1	1	2	10	2	1	13	0	0	13		
乙訓環境衛生組合		0	0	0	0	0	0	0	0	0	0	0	0	0	0	0	0	0	0	0	0	0	0	0	0	0	0	0	0	0	0	0	0	0			
城南衛生管理組合		2	4	2	8	0	0	0	0	5	0	0	5	6	0	0	6	7	4	2	13	6	0	0	6	2	4	2	13	6	0	0	6	0	0	6	
木津川市精華町環境施設組合		4	1	3	8	22	0	0	22	0	0	0	0	0	0	0	4	1	3	8	22	0	0	22	4	1	3	8	22	0	0	22	0	0	22		
相楽東部広域連合		1	0	0	1	0	0	0	0	0	0	0	0	0	0	0	1	0	0	1	0	0	0	0	0	0	0	0	0	0	0	0	0	0	0		
相楽東部広域事務組合		0	0	0	0	0	0	0	0	5	0	0	5	7	0	0	7	5	0	0	5	7	0	0	7	5	0	0	5	7	0	0	7	0	0	7	
船井郡衛生管理組合		0	9	1	10	6	1	0	7	3	1	1	5	3	0	0	3	3	10	2	15	9	1	0	10	0	9	1	10	6	1	0	7	0	0	7	
宮津与謝環境組合		0	0	0	0	0	0	0	0	0	0	0	0	0	0	0	0	0	0	0	0	0	0	0	0	0	0	0	0	0	0	0	0	0	0	0	

(注) ・委託、許可件数については、ごみとし尿のそれぞれで計上しているため、同一業者の重複もあろう。

・一般廃棄物処理業者数等については、各市町村に主たる事務所を置いている業者数等を計上している。

## 4. 施設編

(1) ごみ焼却施設整備状況(その1)  
(平成30年度稼働施設)

番号	市町村等名	施設名称	年間処理量 (t/年度)	処理対象廃棄物	施設の 種類	処理方式	炉型式	処理能力 (t/日)	炉 数	使用 開始 年度	余熱利用の状況	発電能力 (kW)	発電効率 (%)	総発電量 (MWh)	灰処理設備の有無		運転管理体制	産業廃棄物の 搬入の有無
															(焼却灰)	(飛灰)		
1	京都市	京都市南部クリーンセンター第一工場	154,650	混合(未分別)ごみ、ごみ処理 残渣	焼却	ストーカ式 (可動)	全連続運転	600	2	1986	場内温水、場内蒸気、発電 (場内利用)、発電(場外利用)	8,800	12	51,027	無し	薬剤処理	一部委託	無し
2		京都市北部クリーンセンター	91,237	混合(未分別)ごみ、ごみ処理 残渣	焼却	ストーカ式 (可動)	全連続運転	400	2	2006	場内温水、場内蒸気、発電 (場内利用)、発電(場外利用)	8,500	14	34,497	無し	薬剤処理	直営	無し
3		京都市東北部クリーンセンター	137,398	混合(未分別)ごみ、ごみ処理 残渣	焼却	ストーカ式 (可動)	全連続運転	700	2	2001	場内温水、場内蒸気、発電 (場内利用)	15,000	15	55,772	無し	薬剤処理	直営	無し
4	福知山市	福知山市ごみ焼却施設	18,554	可燃ごみ	焼却	ストーカ式 (可動)	全連続運転	150	2	1999	場内温水				無し	薬剤処理	委託	有り
5	舞鶴市	舞鶴市清掃事務所(第二工場)	8,498	可燃ごみ、ごみ処理残渣、し尿 処理残渣	焼却	ストーカ式 (可動)	准連続運転	60	2	1983	無し				薬剤処理	薬剤処理	一部委託	無し
6		舞鶴市清掃事務所(第一工場)	13,738	可燃ごみ、ごみ処理残渣、し尿 処理残渣	焼却	ストーカ式 (可動)	准連続運転	80	2	1993	無し				薬剤処理	薬剤処理	委託	無し
7	宮津市	宮津市清掃工場	10,504	可燃ごみ	焼却	ストーカ式 (可動)	全連続運転	75	2	1992	無し				無し	薬剤処理	一部委託	無し
8	亀岡市	桜塚クリーンセンター	19,282	可燃ごみ、ごみ処理残渣	焼却	ストーカ式 (可動)	全連続運転	120	3	1997	場内温水				無し	薬剤処理	委託	無し
9	京田辺市	甘南備園	15,443	可燃ごみ、粗大ごみ、ごみ処理 残渣、し尿処理残渣	焼却	流動床式	准連続運転	80	2	1986	場内温水				無し	薬剤処理	一部委託	無し
10	京丹後市	京丹後市峰山クリーンセンター	6,062	可燃ごみ	焼却	ストーカ式 (可動)	全連続運転	24	2	1997	無し				無し	薬剤処理	委託	無し
11	京丹後市	京丹後市峰山クリーンセンター	9,323	可燃ごみ	焼却	ストーカ式 (可動)	全連続運転	42	2	2002	無し				無し	薬剤処理	委託	無し
12	乙訓環境衛生 組合	150t/日ごみ処理施設	20,249	可燃ごみ、ごみ処理残渣	焼却	ストーカ式 (可動)	全連続運転	150	2	1995	場内温水				無し	薬剤処理	委託	無し
13		75t/日ごみ処理施設	17,757	可燃ごみ、ごみ処理残渣	焼却	ストーカ式 (可動)	全連続運転	75	1	2002	場内温水、発電(場内利用)、 発電(場外利用)	1,200	10	6,296	無し	薬剤処理	委託	無し
14	城南衛生管理 組合	城南衛生管理組合クリーン21長谷山	53,479	可燃ごみ、その他、ごみ処理 残渣、し尿処理残渣	焼却	ストーカ式 (可動)	全連続運転	240	2	2006	発電(場内利用)、 発電(場外利用)	4,900	15	22,108	無し	薬剤処理	一部委託	無し
15		クリーンパーク折居	32,371	可燃ごみ、ごみ処理残渣	焼却	ストーカ式 (可動)	全連続運転	115	2	2018	発電(場内利用)、場外温水、 発電(場外利用)	2,110	18	13,323	無し	薬剤処理	一部委託	無し
16	木津川市精華 町環境施設組 合	環境の森センター・きづがわ	20,344	可燃ごみ	焼却	ストーカ式 (可動)	全連続運転	94	2	2018	発電(場内利用)	1,220	13	5,000	無し	薬剤処理	一部委託	無し
17	相楽東部広域 連合	相楽東部クリーンセンター	1,496	可燃ごみ、ごみ処理残渣	焼却	ストーカ式 (可動)	バッチ運転	20	2	1999	場内温水				無し	薬剤処理	委託	無し

(1) ごみ焼却施設整備状況(その2)  
(平成30年度稼働施設)

番号	市町村等名	施設名称	ごみ組成分析結果							単位容積重量 (kg/m <sup>3</sup> )	三成分			
			合計 (%)	紙・布類 (%)	ビニール、合成樹脂、ゴム、皮革類 (%)	木、竹、わら類 (%)	ちゅう芥類 (%)	不燃物類 (%)	その他 (%)		合計 (%)	水分 (%)	可燃分 (%)	灰分 (%)
1	京都市	京都市南部クリーンセンター第一工場	100	56.1	23.9	3.7	10.4	3.8	2.1	104.3	100	43.8	7.2	49.0
2		京都市北部クリーンセンター	100	56.1	22.1	6.6	9.9	3.9	1.4	105.1	100	42.9	6.7	50.4
3		京都市東北部クリーンセンター	100	57.8	20.1	7.0	9.7	3.7	1.7	105.6	100	43.2	6.7	50.1
4	福知山市	福知山市ごみ焼却施設	100	48.5	14.7	26.0	6.5	0.3	4.0	-	100	48.3	4.9	46.8
5	舞鶴市	舞鶴市清掃事務所(第二工場)	100	51.0	15.2	3.6	24.8	0.2	5.2	196.0	100	44.4	50.6	5.0
6		舞鶴市清掃事務所(第一工場)	100	52.4	12.4	8.7	19.9	1.6	5.0	186.0	100	45.0	49.4	5.6
7	宮津市	宮津市清掃工場	100	41.4	15.1	24.0	14.2	0.8	4.5	174.0	100	53.2	41.3	5.5
8	亀岡市	桜塚クリーンセンター	100	53.0	23.2	9.1	10.0	4.2	0.5	203.0	100	36.4	6.4	57.2
9	京田辺市	甘南備園	100	37.2	45.8	6.6	8.6	0.3	1.5	145.0	100	46.6	48.3	5.1
10	京丹後市	京丹後市峰山クリーンセンター	100	52.1	24.3	16.4	6.0	0.2	1.0	118.8	100	34.8	61.3	3.9
11	京丹後市	京丹後市峰山クリーンセンター	100	52.1	24.3	16.4	6.0	0.2	1.0	118.8	100	34.8	61.3	3.9
12	乙訓環境衛生組合	150t/日ごみ処理施設	100	43.0	38.7	6.0	9.2	1.7	1.4	133.0	100	33.4	58.2	8.4
13		75t/日ごみ処理施設	100	43.0	38.7	6.0	9.2	1.7	1.4	133.0	100	33.4	58.2	8.4
14	城南衛生管理組合	城南衛生管理組合クリーン21長谷山	100	44.1	29.9	6.7	9.9	4.3	5.1	138.0	100	36.8	54.8	8.4
15		クリーンパーク折居	100	51.0	23.7	8.7	6.3	8.6	1.7	163.0	100	49.2	44.2	6.6
16	木津川市精華町環境施設組合	環境の森センター・きびがわ	100	46.1	36.4	9.4	3.5	1.2	3.4	140.0	100	41.9	51.6	6.5
17	相楽東部広域連合	相楽東部クリーンセンター	100	68.0	4.0	23.0	0.4	0.0	4.6	-	-	-	-	-

(2) 粗大ごみ処理施設整備状況  
(平成30年度稼働施設)

番号	市町村等名	施設名称	年間処理量 (t/年度)	資源回収量		処理対象廃棄物	処理方式	処理能力 (t/日)	使用開始年度	運転管理体制	産業廃棄物の搬入の有無
				(t/年度)	資源化物 の区分						
1	京都市	京都市東北部クリーンセンター破砕施設	10,813	360	回収量	粗大ごみ	破砕	80	2001	直営	無し
2		京都市南部クリーンセンター破砕施設	8,603	834	回収量	粗大ごみ	破砕	240	1972	直営	無し
3	福知山市	木材処理設備	640	-		粗大ごみ、可燃ごみ	破砕	24	1999	委託	有り
4	宮津市	宮津市粗大ごみ処理施設	1,169	-		粗大ごみ、不燃ごみ、資源ごみ	併用	20	1994	一部委託	無し
5	京丹後市	大型破砕機(ガラパゴス)	351	351	回収量	粗大ごみ	破砕	20	2000	委託	無し
6	城南衛生管理組合	城南衛生管理組合リサイクルセンター長谷山	13,211	1,016	搬出量	粗大ごみ、不燃ごみ	併用	60	2014	直営	無し
7	相楽東部広域連合	相楽東部クリーンセンター	567	72	搬出量	粗大ごみ、不燃ごみ	併用	5	1999	委託	無し

(3) 資源化等の施設整備状況  
(平成30年度稼働施設)

番号	市町村等名	施設名称	年間処理量 (t/年度)	搬出量 (t/年度)	在庫量 (t/年度)	施設区分	処理対象廃棄物	処理内容	処理能力 (t/日)	使用開始年度	運転管理体制	リユース・リベアの 対象物	リユース・リベア の内容
1	京都市	京都市横大路学園	3,039	2,617		容器包装リサイクル 推進施設	プラスチック	選別、圧縮・梱包	20.0	2007	委託		
2		京都市南部資源リサイクルセンター	6,435	4,746		容器包装リサイクル 推進施設	金属類、ガラス類、ペットボトル	選別、圧縮・梱包	60.0	1999	委託		
3		京都市北部資源リサイクルセンター	6,834	5,417		容器包装リサイクル 推進施設	金属類、ガラス類、ペットボトル	選別、圧縮・梱包	40.0	2006	委託		
4		京都市西部圧縮梱包施設	7,475	6,483		容器包装リサイクル 推進施設	プラスチック	選別、圧縮・梱包	60.0	2007	委託		
5		京都市魚アヲリサイクルセンター	4,463	1,179		ごみ飼料化施設	事業系生ごみ	ごみ飼料化	33.0	2008	委託		
6		京都市廃食用油燃料化施設	767	726	-	燃料化施設	廃食用油	BDF化	4.4	2004	直営	-	-
7	福知山市	リサイクルプラザ	4,154	1,937		リサイクルプラザ	金属類、ペットボトル、プラスチック、不燃ごみ、粗大ごみ、その他	選別、圧縮・梱包	21.9	2003	委託		
8	舞鶴市	舞鶴市リサイクルプラザ	3,420	1,463	479	リサイクルプラザ	金属類、ガラス類、その他資源ごみ、ペットボトル、プラスチック、不燃ごみ、粗大ごみ、その他	選別、圧縮・梱包	40.0	1998	一部委託	家具・衣類他	修理、展示、販売、譲渡
9	綾部市	綾部市クリーンセンター	7,238	3,612	-	燃料化施設	可燃ごみ、生ごみ(厨芥類)、プラスチック類	固形燃料化(RDF)	50.0	2002	一部委託	-	-
10	宮津市	宮津市リサイクルセンター	1,011	962		リサイクルセンター (補助金)	紙類、ペットボトル、プラスチック、その他	選別、圧縮・梱包	3.0	2002	一部委託		
11	亀岡市	亀岡市資源化施設(エコピア亀岡内缶プレス設備棟)	228	172	57	容器包装リサイクル 推進施設	金属類	選別、圧縮・梱包	4.0	2007	直営		
12	京田辺市	リサイクルプラザ	1,885	714		リサイクルセンター (補助金)	金属類、ペットボトル、プラスチック、剪定枝、不燃ごみ、粗大ごみ	選別、圧縮・梱包、その他	16.0	2006	直営	家具・衣類・書籍・家電・食器・おもちゃ他	修理、展示、販売
13	京丹後市	京丹後市峰山クリーンセンター(リサイクルプラザ)	860	860		リサイクルプラザ	金属類、ガラス類、ペットボトル、プラスチック	選別、圧縮・梱包	6.7	2002	委託		
14	乙訓環境衛生組合	リサイクルプラザ	3,644			リサイクルプラザ	金属類、ガラス類、不燃ごみ、粗大ごみ	選別、圧縮・梱包	46.0	1998	委託	家具・自転車他	修理、展示、販売
15	城南衛生管理組合	城南衛生管理組合エコ・ポート長谷山	3,542	2,345		リサイクルプラザ	紙類、金属類、ガラス類、ペットボトル	選別、圧縮・梱包	46.2	1998	一部委託	自転車・衣類	修理、展示、譲渡
16		城南衛生管理組合リサイクルセンター長谷山	3,133	2,307		容器包装リサイクル 推進施設	プラスチック	選別、圧縮・梱包	17.0	2014	一部委託		

(4) 最終処分場整備状況  
(平成30年度稼働施設)

番号	市町村等名	施設名称	埋立容量 (埋土を含む) (m <sup>3</sup> /年度)	残余容量 (m <sup>3</sup> )	処理対象廃棄物	埋立場所	埋立開始 年度	埋立地面積 (m <sup>2</sup> )	全体容積 (m <sup>3</sup> )	埋立 終了 年度	遮水の方式	運転管理 体制	処分場 の現状	産業廃棄物の搬入	
														有無	一般廃棄物の 割合 (%)
1	京都市	京都市東部山間埋立処分地	30,566	3,240,032	焼却残渣(主灰)、不燃ごみ、焼却残渣(飛灰)	山間	2000	240,000	4,500,000	2069	鉛直遮水工	一部委託	埋立中	無し	
2	福知山市	福知山市不燃物埋立処分場	33,600	60,000	焼却残渣(主灰)、不燃ごみ、焼却残渣(飛灰)、 破砕ごみ・処理残渣	山間	1988	85,800	1,095,000	2022	底部遮水工、その他遮水	委託	埋立中	有り	44.0
3		三和町一般廃棄物最終処分場	0	11,643	不燃ごみ、破砕ごみ・処理残渣、粗大ごみ	山間	2002	4,700	19,800	2017	底部遮水工、その他遮水	委託	埋立中	無し	
4	舞鶴市	舞鶴市一般廃棄物最終処分場	3,967	30,703	焼却残渣(主灰)、その他、焼却残渣(飛灰)、破 砕ごみ・処理残渣	山間	2009	18,000	100,000	2024	底部遮水工、その他遮水	委託	埋立中	無し	
5	綾部市	綾部市クリーンセンター	2,792	873	不燃ごみ、その他、破砕ごみ・処理残渣、粗大 ごみ	山間	1999	8,900	78,000	2014	底部遮水工、表面遮水工 (キャッピング)	一部委託	埋立中	無し	
6		綾部市第2最終処分場	80	45,870	不燃ごみ、その他、破砕ごみ・処理残渣、粗大 ごみ	山間	2015	8,900	46,000	2030	底部遮水工、表面遮水工 (キャッピング)	一部委託	埋立中	無し	
7	宮津市	東部不燃物処理場	2,710	25,189	焼却残渣(主灰)、焼却残渣(飛灰)、破砕ごみ・ 処理残渣	山間	1999	12,320	82,000	2023	表面遮水工(キャッピング)	一部委託	埋立中	無し	
8	亀岡市	エコトピア亀岡	2,570	38,565	不燃ごみ、破砕ごみ・処理残渣	山間	2007	16,000	77,920	2022	底部遮水工	直営	埋立中	無し	
9	京田辺市	碧水園	265	55,520	不燃ごみ	山間	2000	17,300	62,000	2034	底部遮水工	直営	埋立中	無し	
10	京丹後市	京丹後市峰山最終処分場	1,900	8,200	焼却残渣(主灰)、不燃ごみ、焼却残渣(飛灰)、 粗大ごみ	山間	2001	10,000	43,000	2023	底部遮水工	委託	埋立中	無し	
11		京丹後市大宮最終処分場	1,373	23,146	焼却残渣(主灰)、不燃ごみ、焼却残渣(飛灰)、 粗大ごみ	山間	1983	13,500	63,300	2033	原地盤利用	委託	埋立中	無し	
12		京丹後市網野最終処分場	3,858	6,680	焼却残渣(主灰)、不燃ごみ、焼却残渣(飛灰)、 粗大ごみ	山間	2002	12,000	75,000	2019	底部遮水工	委託	埋立中	無し	
13		京丹後市久美浜最終処分場	427	8,700	焼却残渣(主灰)、不燃ごみ、焼却残渣(飛灰)、 粗大ごみ	山間	2005	3,250	24,800	2027	底部遮水工	委託	埋立中	無し	
14	木津川市	木津川市桜台環境センター	22	25,495	不燃ごみ	山間	1981	14,231	37,639	2024	原地盤利用	直営	埋立中	無し	
15	伊根町	伊根町一般廃棄物最終処分場	0	2,717	不燃ごみ	山間	2000	2,100	10,500	2015	底部遮水工	一部委託	埋立中	無し	
16	与謝野町	与謝野町一般廃棄物加悦最終処分場	1,019	3,059	焼却残渣(主灰)、不燃ごみ、焼却残渣(飛灰)、 粗大ごみ	山間	1997	9,500	50,000	2022	底部遮水工	直営	埋立中	無し	
17		与謝野町一般廃棄物岩滝最終処分場	1,023	3,392	焼却残渣(主灰)、不燃ごみ、焼却残渣(飛灰)、 粗大ごみ	山間	1999	4,600	29,000	2016	底部遮水工	直営	埋立中	無し	
18		与謝野町一般廃棄物野田川最終処分場	1,698	33,764	焼却残渣(主灰)、不燃ごみ、粗大ごみ	山間	2003	9,550	55,000	2018	底部遮水工	直営	埋立中	無し	
19	乙訓環境衛生 組合	勝竜寺埋立地	686	67,037	焼却残渣(主灰)、不燃ごみ、焼却残渣(飛灰)、 破砕ごみ・処理残渣	平地	1981	37,761	318,100	2043	原地盤利用	直営	埋立中	無し	
20	城南衛生管理 組合	城南衛生管理組合グリーンヒル三郷山	2,658	102,475	不燃ごみ、その他、破砕ごみ・処理残渣、粗大 ごみ	山間	2001	17,000	200,000	2033	底部遮水工、鉛直遮水工	直営	埋立中	有り	99.1



(埋立終了施設)

番号	市町村等名	施設名称	埋立容量 (覆土を含む) (m <sup>3</sup> /年度)	残余容量 (m <sup>3</sup> )	処理対象廃棄物	埋立場所	埋立開始 年度	埋立地面積 (m <sup>2</sup> )	全体容積 (m <sup>3</sup> )	埋立 終了 年度	遮水の方式	運転管理 体制	処分場 の現状	産業廃棄物の搬入	
														有無	一般廃棄物の 割合 (%)
1	福知山市	三河不燃物処理場	0	0	破砕ごみ・処理残渣	山間	1997	5,500	35,500	2021	底部遮水工, その他遮水	委託	埋立終了	無し	
2		二俣不燃物処理場	0	0	不燃ごみ, 粗大ごみ	山間	1978	13,303	67,217	1997	原地盤利用	委託	埋立終了	無し	
3		夜久野町不燃物処理場	0	0	粗大ごみ	山間	1979	2,500	8,000	2005	原地盤利用	委託	埋立終了	無し	
4	舞鶴市	舞鶴市滝ヶ下埋立処理場	0	0	焼却残渣(主灰), 焼却残渣(飛灰), 破砕ごみ・ 処理残渣	山間	1980	34,000	329,921	2010	鉛直遮水工	直営	埋立終了	無し	
5	宮津市	宮津市今福不燃物処理場	0	0	焼却残渣(主灰), 資源ごみ, 不燃ごみ, 焼却残 渣(飛灰), 粗大ごみ	山間	1980	5,700	40,000	1990	底部遮水工, その他遮水	一部委託	埋立終了	無し	
6		宮津市北部不燃物処理場	0	0	焼却残渣(主灰), 資源ごみ, 不燃ごみ, 焼却残 渣(飛灰), 破砕ごみ・処理残渣, 粗大ごみ	山間	1984	42,810	251,500	2000	原地盤利用	一部委託	埋立終了	無し	
7		宮津市南部不燃物処理場	0	0	焼却残渣(主灰), 不燃ごみ, 焼却残渣(飛灰), 粗大ごみ	山間	1980	6,700	28,400	1983	原地盤利用	一部委託	埋立終了	無し	
8	亀岡市	亀岡市區王谷エコトピア	0	0	不燃ごみ, 破砕ごみ・処理残渣	山間	1969	58,400	572,322	2007	底部遮水工	直営	埋立終了	無し	
9	京丹後市	旧久美浜町不燃物処理場	0	0	焼却残渣(主灰), 不燃ごみ, 焼却残渣(飛灰), 粗大ごみ	山間	1970	5,700	35,000	2004	原地盤利用	委託	埋立終了	無し	
10		旧峰山町不燃物処理場	0	0	焼却残渣(主灰), 不燃ごみ, 焼却残渣(飛灰), 粗大ごみ	山間	1984	7,139	23,260	2000	原地盤利用	委託	埋立終了	無し	
11		旧丹後半島清掃センター不燃物処理場	0	0	焼却残渣(主灰), 不燃ごみ, 焼却残渣(飛灰), 粗大ごみ	山間	1984	10,780	57,380	2002	原地盤利用	委託	埋立終了	無し	
12	伊根町	第2不燃物処理場	0	0	焼却残渣(主灰), 不燃ごみ	山間	1985	3,300	15,571	1999	原地盤利用	一部委託	埋立終了	無し	
13	城南衛生管理 組合	城南衛生管理組合奥山埋立処分地	0	0	焼却残渣(主灰), 可燃ごみ, 不燃ごみ, その他, 焼却残渣(飛灰), 破砕ごみ・処理残渣, 粗大ご み	山間	1973	56,168	822,000	2002	原地盤利用, 底部遮水工	直営	埋立終了	有り	99.9

(5) し尿処理施設整備状況(平成30年度)  
(平成30年度稼働施設)

番号	市町村等名	施設名称	年間処理量			資源化量	脱水汚泥の焼却		処理方式			処理能力 (kL/日)	資源化能力 (t/日)	使用開始 年度	運転管理体制
			し尿 (kL/年度)	浄化槽汚泥 (kL/年度)	その他 (kL/年度)	堆肥等の 固形物 (t/年度)	焼却の有無	焼却量 (t/年度)	汚水処理	汚泥処理	資源化処理				
1	舞鶴市	舞鶴市東浄化センターし尿処理施設	9,865	6,383	0	0	焼却無し		高負荷, 一次処理	脱水		49	0	2017	一部委託
2	綾部市	綾部市衛生公苑	8,289	17,634	0	0	施設内焼却	17,634	好気, 焼却	脱水, 乾燥, 焼却		60	0	1979	委託
3	宮津市	宮津市し尿処理施設	7,215	3,800	0	0	施設内焼却	16	好気	脱水, 乾燥, 焼却		60	0	1976	一部委託
4	亀岡市	亀岡市若宮工場	5,580	4,722	0	0	施設外焼却	203	好気	脱水		114	0	1974	委託
5	京丹後市	京丹後市網野衛生センター	9,088	2,903	0	0	施設内焼却	292	標脱	脱水, 乾燥, 焼却		36	0	1987	委託
6		京丹後市竹野川衛生センター	12,449	6,346	0	0	施設内焼却	426	標脱, 下水投入	脱水, 焼却		70	0	1998	委託
7	与謝野町	与謝野町野田川衛生プラント	5,628	924	0	29	焼却無し		好気	脱水, 乾燥, その他	堆肥化	41	1	1965	直営
8	相楽郡広域事務組合	相楽郡広域事務組合大谷処理場	5,254	8,822	0	0	施設内焼却	522	高負荷	脱水, 乾燥, 焼却		76	0	2001	委託
9	船井郡衛生管理組合	京都中部クリーンセンター(し尿処理施設)	3,197	13,687	322	0	施設内焼却	901	膜分離	焼却		94	0	1998	一部委託

(6) コミュニティプラント整備状況()  
(平成30年度稼働施設)

番号	市町村等名	施設名称	汚水処理量 (m <sup>3</sup> /年度)	処理方法	計画最大汚水量 (m <sup>3</sup> /日)	使用開始年度	運転管理体制
1	綾部市	綾部市栗橋地域し尿処理施設	6,505	接触ばっ気	43	1986	委託



**京都府府民環境部循環型社会推進課**

〒602-8570

京都市上京区下立売通新町西入藪ノ内町

電 話 075-414-4718

FAX 075-414-4710

URL <http://www.pref.kyoto.jp/junkan/>