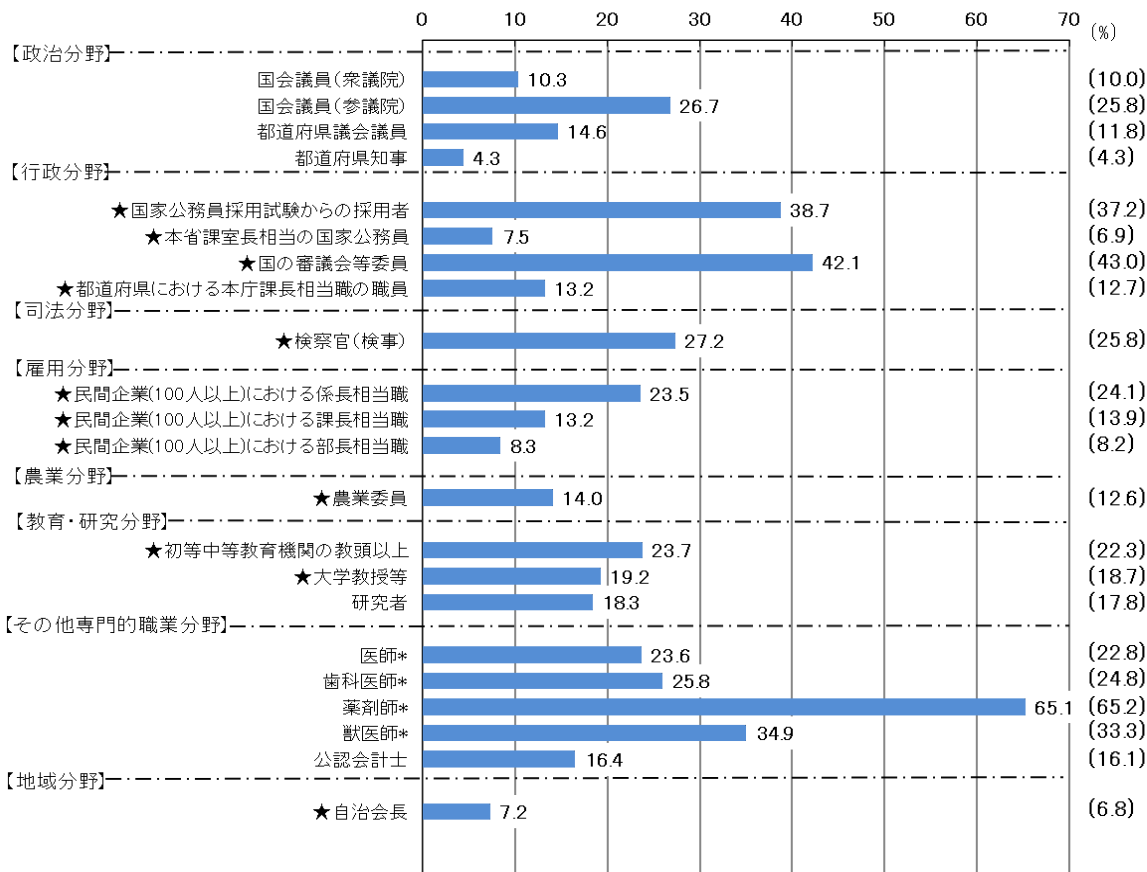


◎「指導的地位」等に女性が占める割合（全国）

図 1



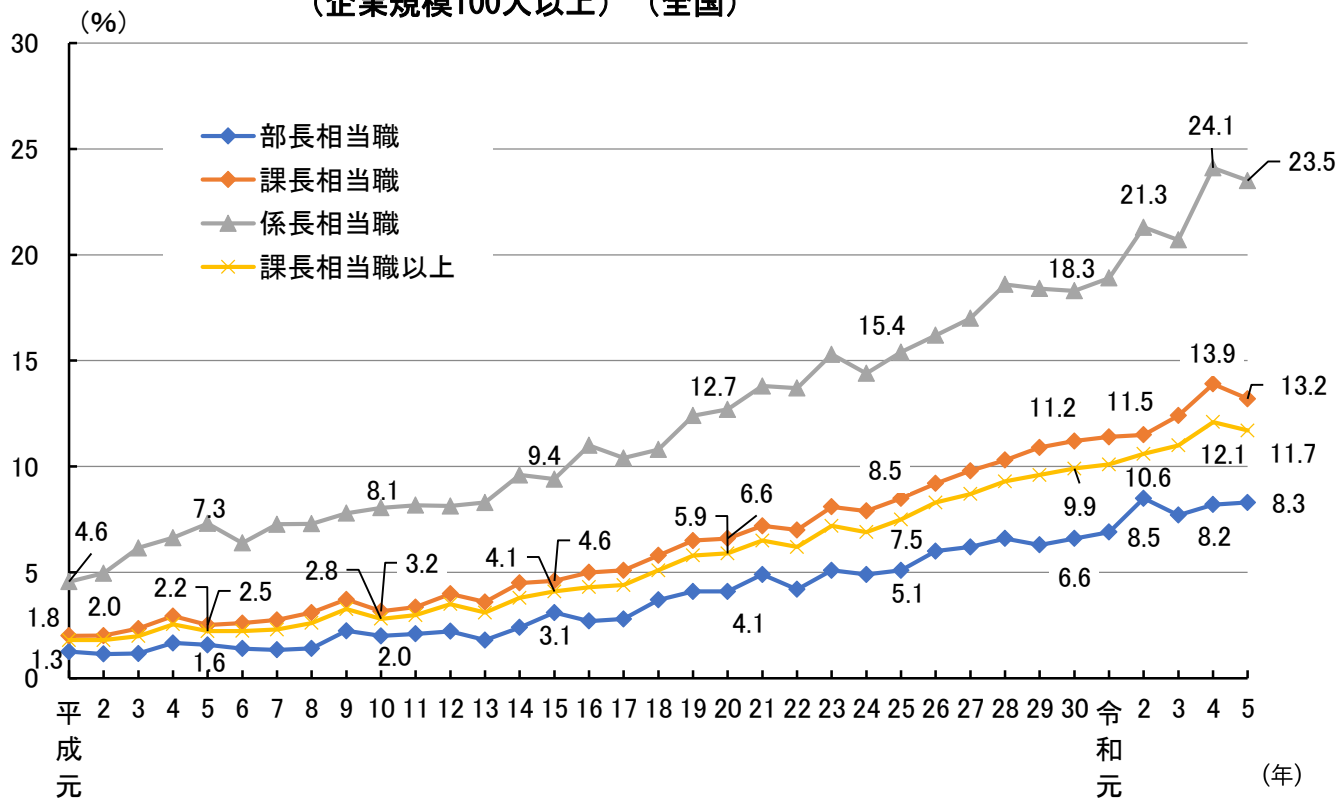
- (備考) 1. 内閣府「政策・方針決定過程への女性の参画状況」（令和5年）より作成。原則として令和5年のデータ。ただし*は令和4年のデータ。（ ）は前回調査時のデータ。
 2. ★印は、第5次男女共同参画基本計画（令和2年12月25日閣議決定）において当該項目が成果目標として掲げられているもの。

<京都府の状況等>

分野	項目	京都府 (%)	全国 (%)	出典
政治	府議会議員	22.0	14.6	総務省「地方公共団体の議会の議員及び長の所属等派別人員調査」調査（令和5年12月31日現在）
	市町村議会議員	21.9	17.6	
行政	府行政委員会委員	17.5	21.7	内閣府「地方公共団体における男女共同参画社会の形成又は女性に関する施策の推進状況」調査(以下「内閣府調査」という)（2023年4月1日現在）
	府審議会等委員	33.0	34.6	
	府職員管理職	14.9	13.2	
	市町村審議会委員	31.8	28.5	
	市町村職員管理職	20.7	17.6	
農業	農業委員	12.2	14.0	農林水産省「令和5年度 農業委員への女性の参画状況」（令和5年10月1日時点）
教育	小学校校長	32.3	26.7	文部科学省「令和5年度学校基本調査」（令和5年5月1日現在）
	教頭以上	31.6	29.4	
	中学校校長	12.7	11.1	
	教頭以上	17.5	15.4	
	高等学校校長	9.7	10.3	
地域	教頭以上	14.9	12.4	内閣府調査
	自治会長	10.2	7.2	

◎ 民間企業における管理職に占める女性割合の推移
(企業規模100人以上) (全国)

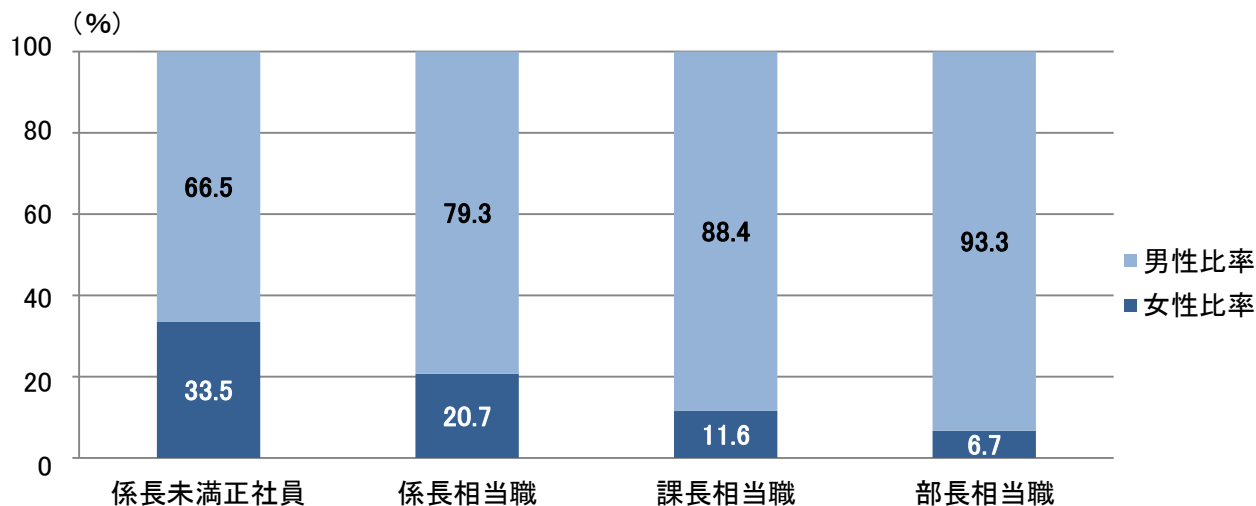
図 2



(備考) 1. 厚生労働省「賃金構造基本統計調査」、内閣府「女性の政策・方針決定参画状況調べ」より作成。
2. 民間企業の課長相当職以上とは、課長相当職+部長相当職の値。

◎ 民間企業における職階別正社員の男女別割合 (京都府)

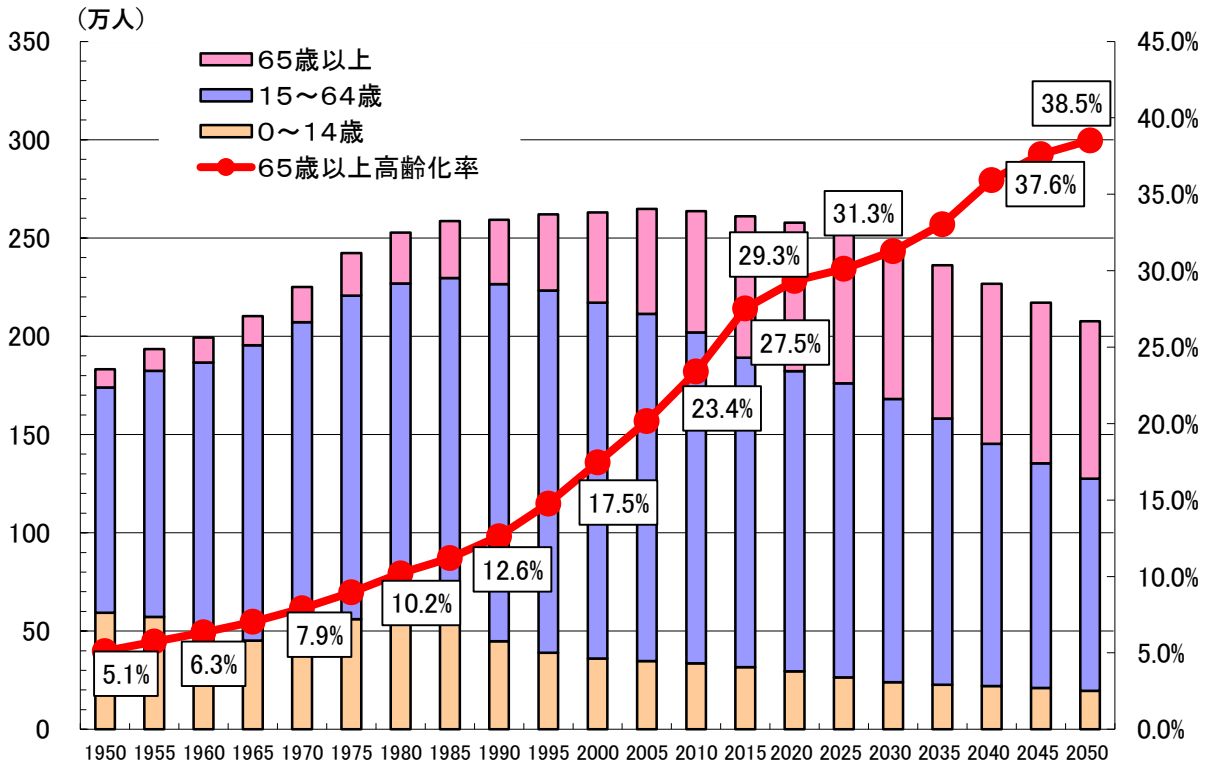
図 3



(備考) 1. 京都府「京都企業における女性の活躍実態調査」(令和5年)より作成。
2. 従業員30人以上300人以下企業対象。

◎ 将来人口と高齢化（京都府）

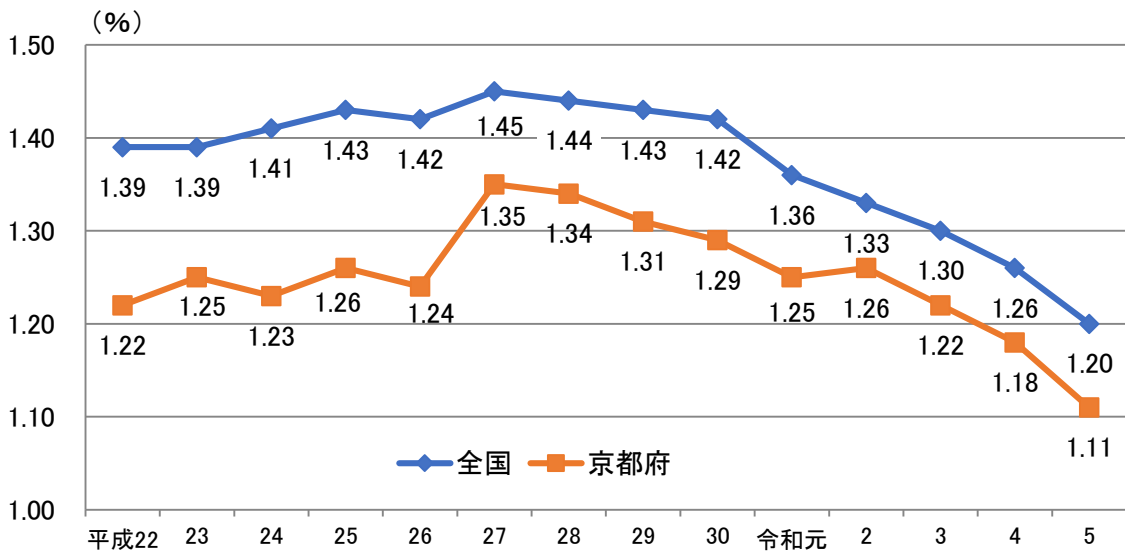
図 4



（備考）国立社会保障・人口問題研究所「日本の地域別将来推計人口（令和5（2023）年推計）」より作成。

◎ 合計特殊出生率の推移（全国・京都府）

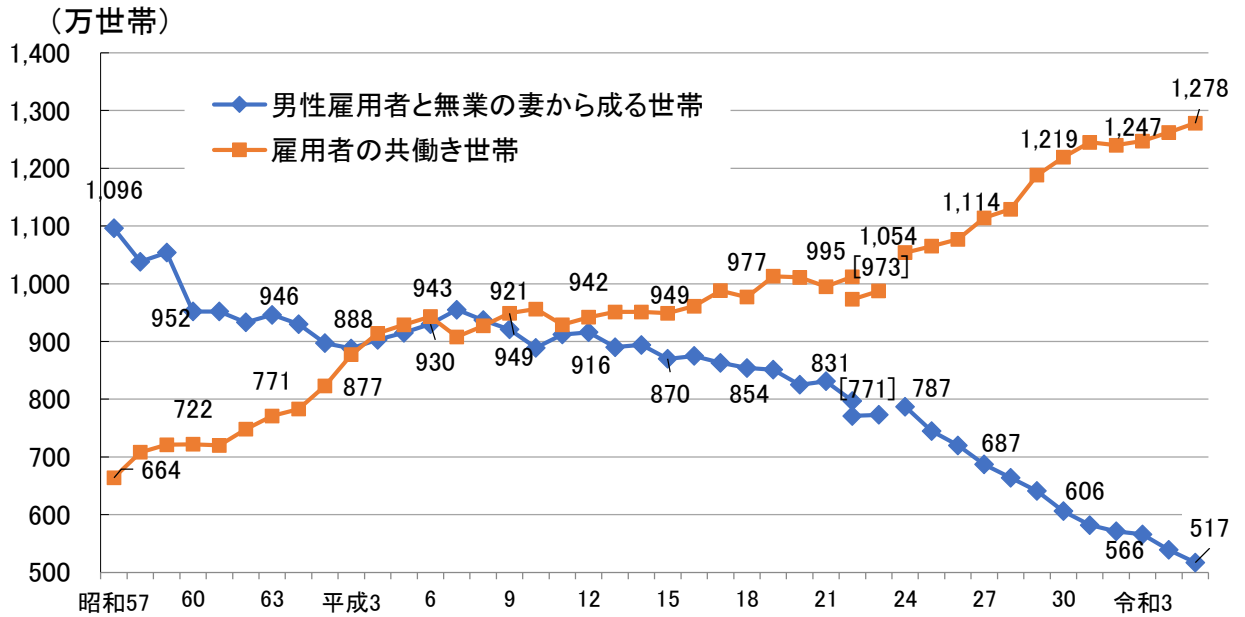
図 5



（備考）厚生労働省「人口動態統計」より作成

◎ 共働き等世帯数の推移（全国）

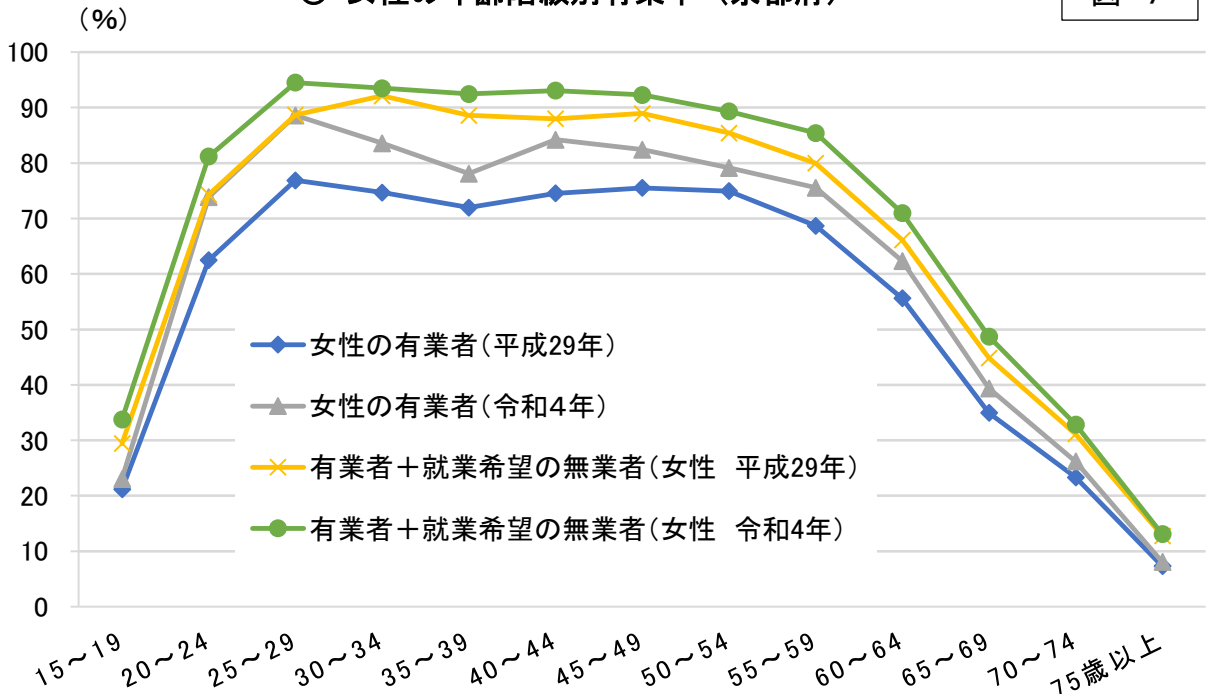
図 6



- (備考) 1. 昭和55年から平成13年までは総務庁「労働力調査特別調査」(各2月。ただし、昭和55年から57年は各年3月)14年以降は総務省「労働力調査(詳細集計)」(年平均)より作成。「労働力調査特別調査」と「労働力調査(詳細集計)」とは、調査方法、調査月等が相違することから、時系列比較には注意を要する。
2. 「男性雇用者と無業の妻から成る世帯」とは、夫が非農林業雇用者で、妻が非就業者(非労働力人口及び完全失業者)の世帯。平成30年は、就業状態の分類区分の変更に伴い、夫が非農林業雇用者で、妻が非就業者(非労働力人口及び失業者)の世帯。
3. 「雇用者の共働き世帯」とは、夫婦ともに非農林業雇用者(非正規の職員・従業者を含む)の世帯。
4. 平成22年及び23年の[]内の実数は、岩手県、宮城県及び福島県を除く全国の結果。

◎ 女性の年齢階級別有業率（京都府）

図 7

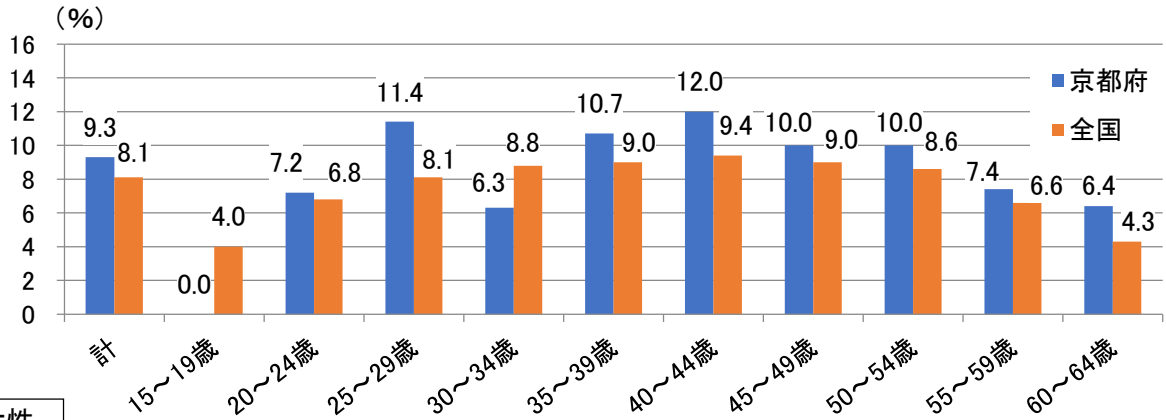


(備考) 総務省「就業構造基本調査」より作成。

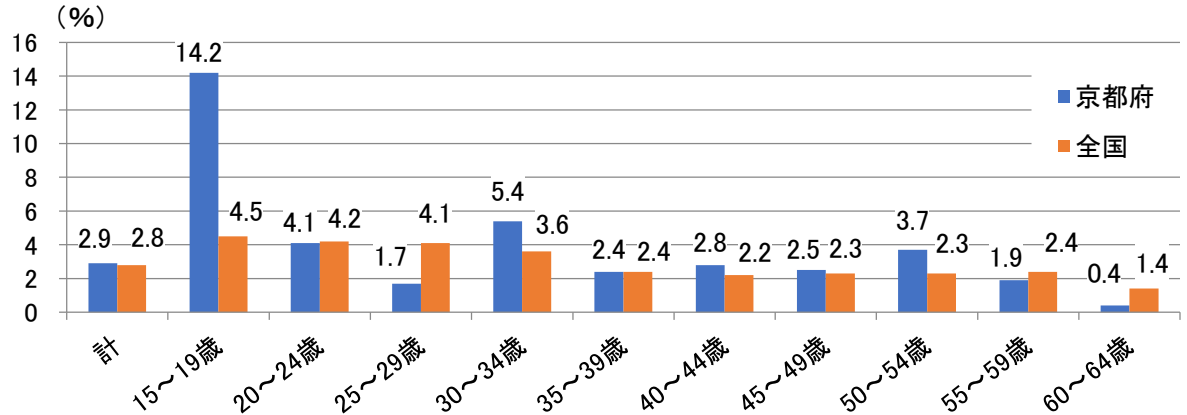
◎ 労働時間が週60時間以上の雇用者割合（全国・京都府）

図 8

男性



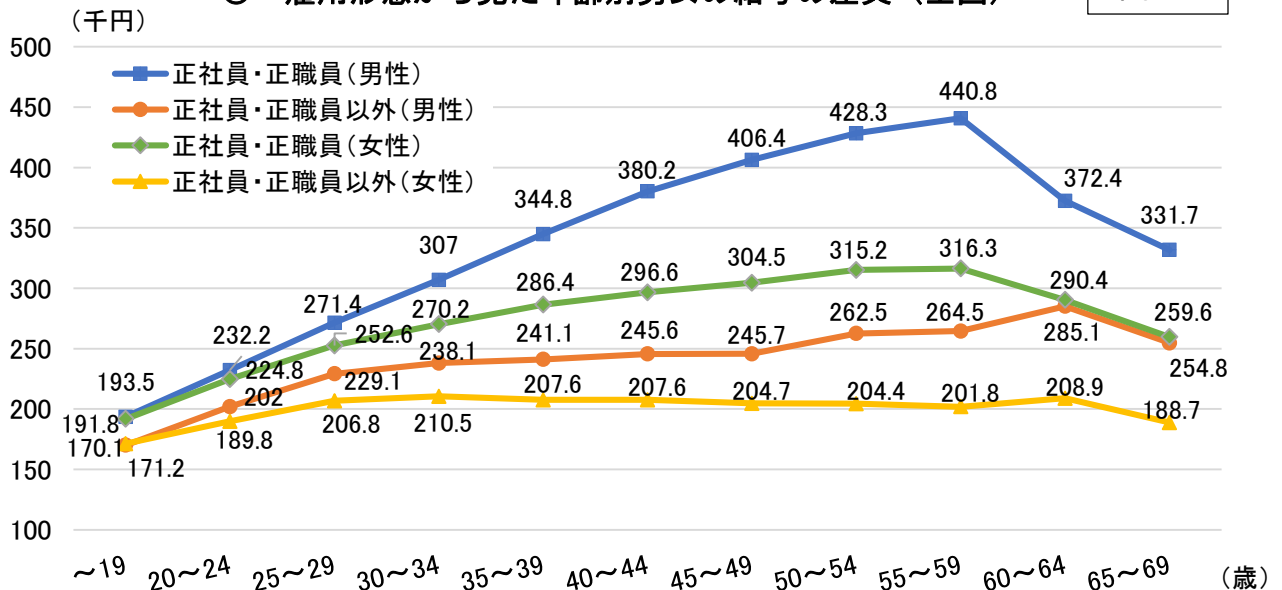
女性



(備考) 総務省「就業構造基本調査(令和4年10月1日現在)」より作成。

◎ 雇用形態から見た年齢別男女の給与の差異（全国）

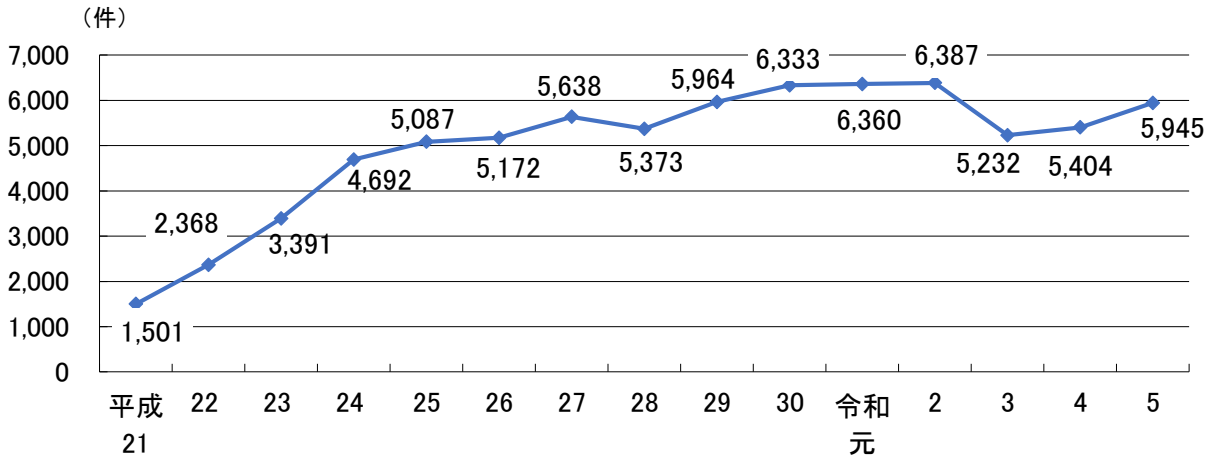
図 9



(備考) 厚生労働省「賃金構造基本統計調査」(令和5年)より作成。

◎ 配偶者暴力相談支援センターの相談件数（京都府）

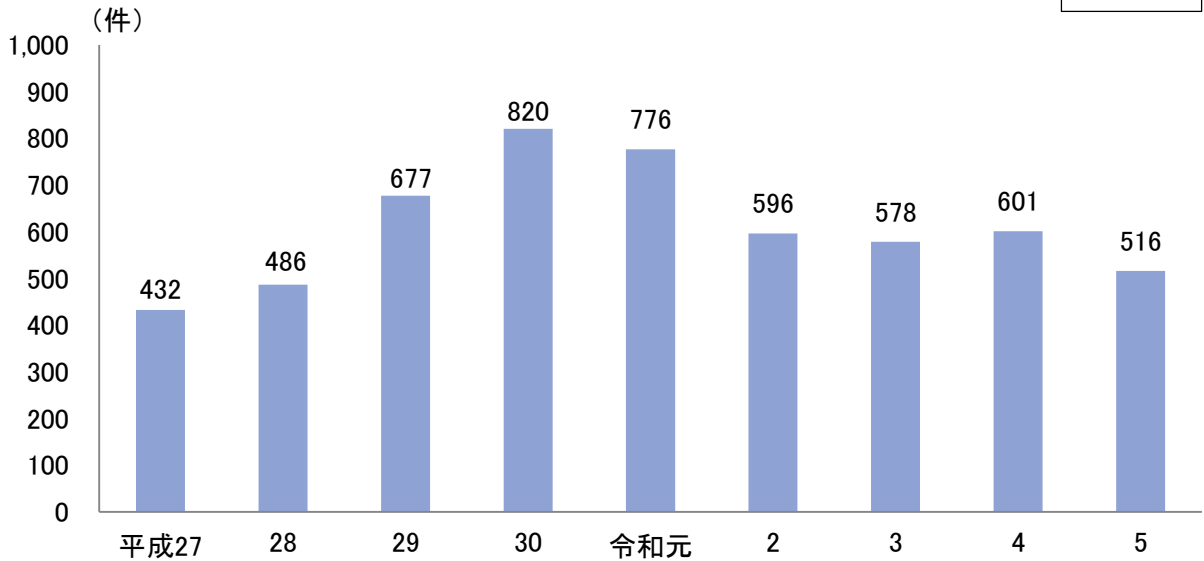
図 10



(備考) 内閣府男女共同参画局「配偶者暴力支援センターにおける配偶者からの暴力が関係する相談件数等の結果」より作成

◎ ストーカー事案に関する認知件数（京都府）

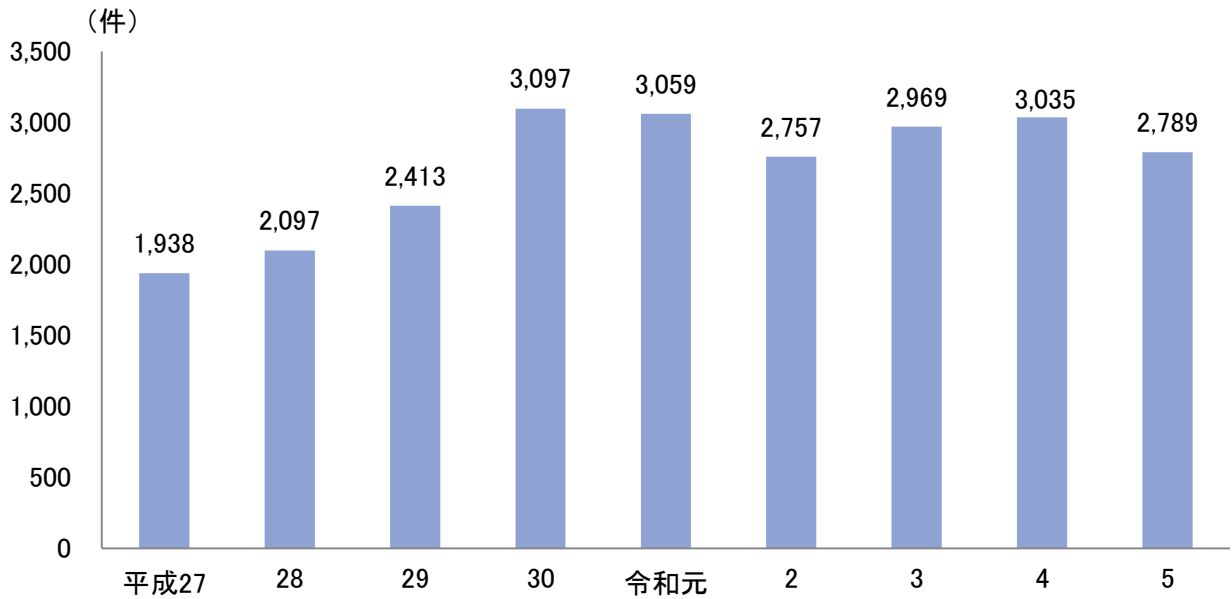
図 11



(備考) 京都府警察本部資料より作成。

◎ 児童ポルノ事犯の検挙状況（全国）

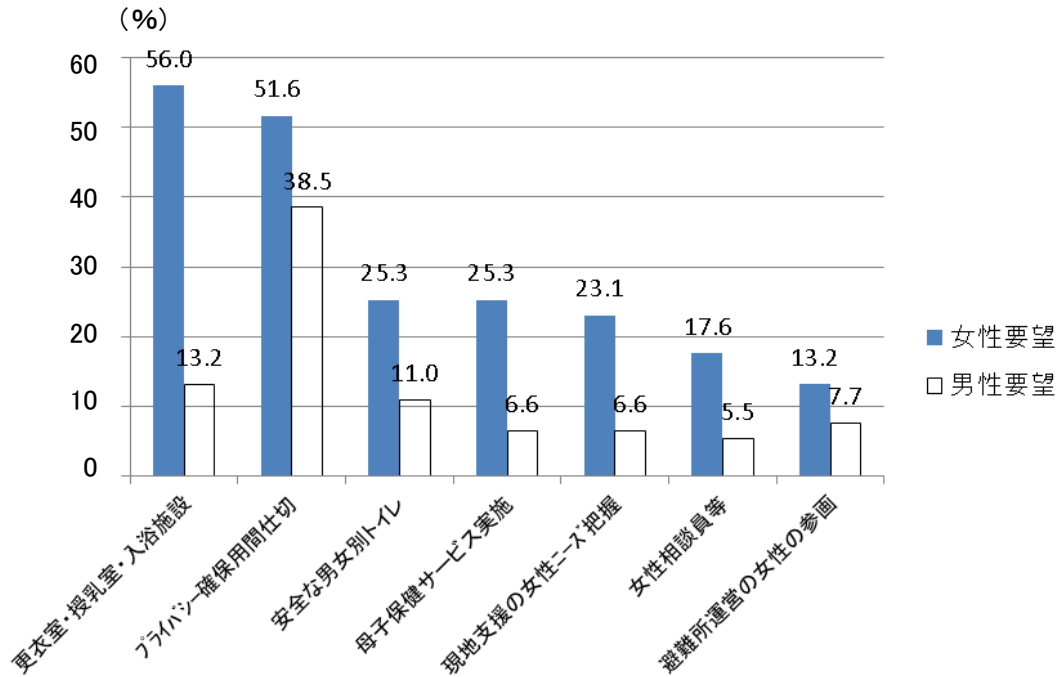
図 12



(備考) 警察庁資料より作成。

◎ 避難所における男女別要望（東日本大震災 被災3県）

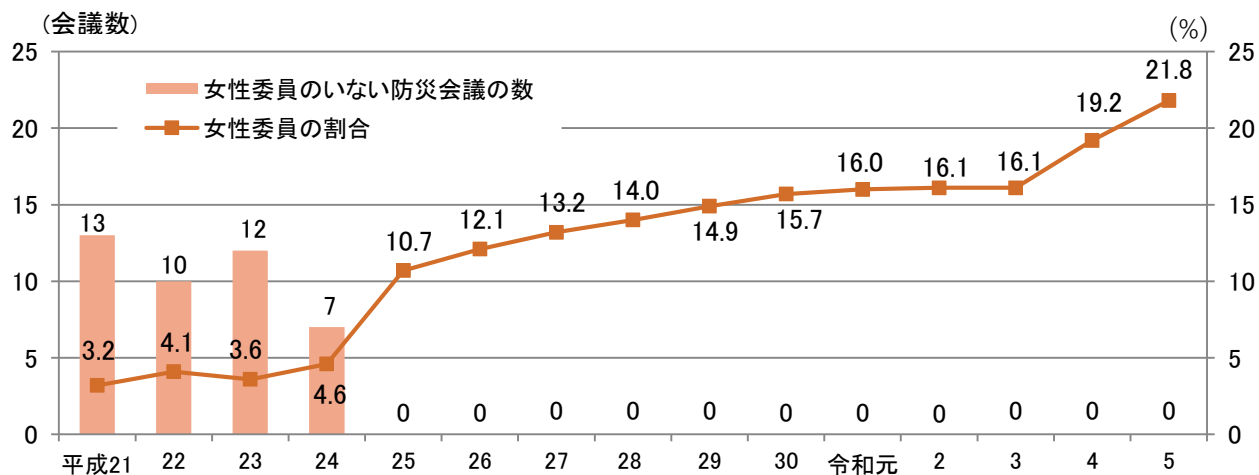
図 13



(備考) 内閣府「男女共同参画の視点による震災対応状況調査」（平成24年）より作成。

◎ 都道府県防災会議数と委員に占める女性割合の推移（全国）

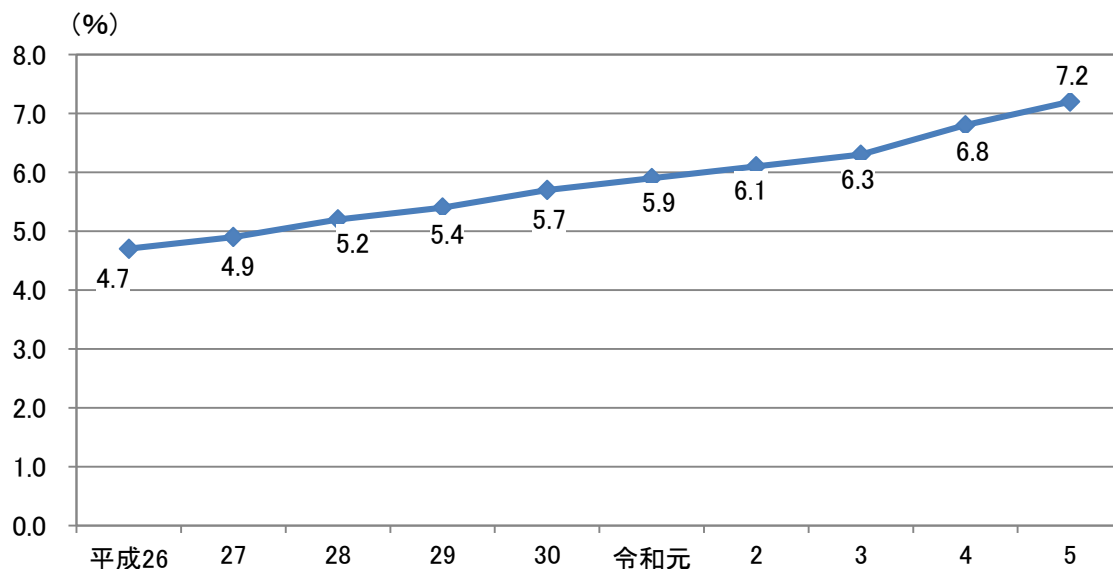
図 14



(備考) 1. 内閣府「地方公共団体における男女共同参画社会の形成または女性に関する施策の進捗状況」より作成。
2. 原則として各年4月1日現在。

◎ 自治会長の女性割合の推移（全国）

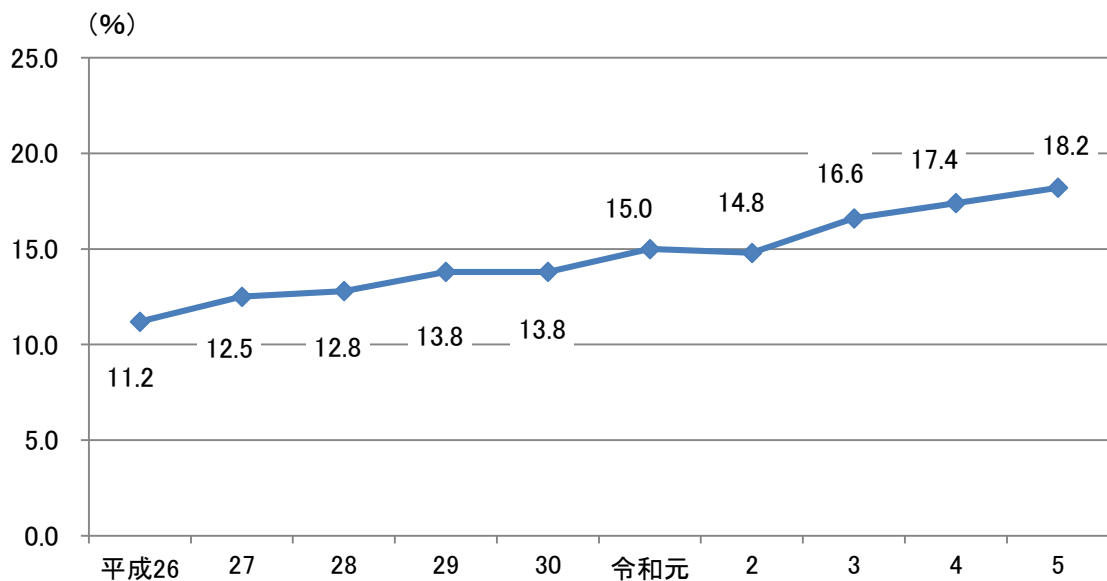
図 15



(備考) 内閣府「地方公共団体における男女共同参画社会の形成又は女性に関する施策の推進状況」調査より作成

◎ 小中学校PTA会長の女性割合の推移（全国）

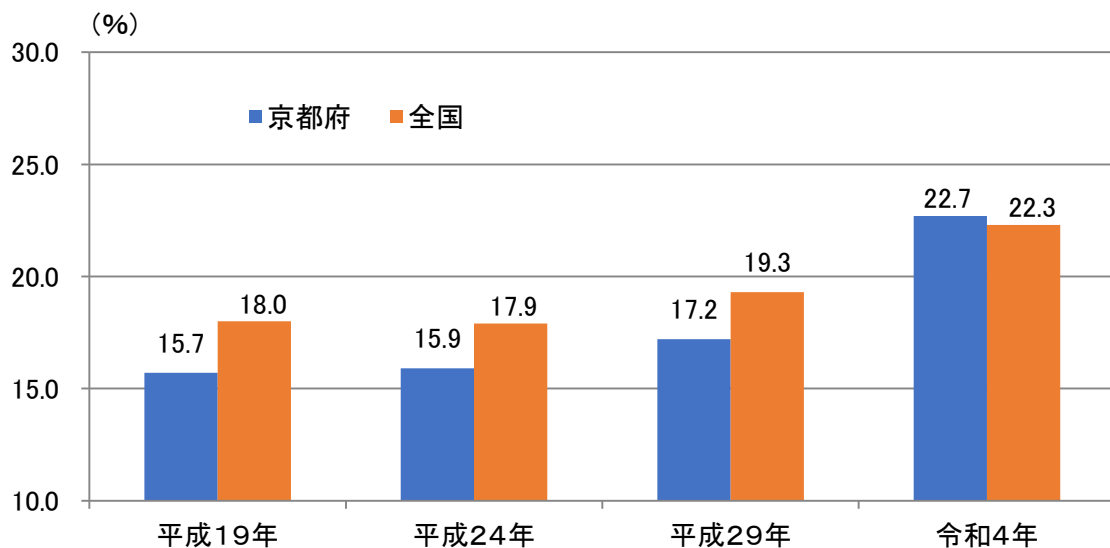
図 16



（備考） 内閣府「女性の政策・方針決定参画状況調べ」より作成。

◎ 起業者の女性比率（全国・京都府）

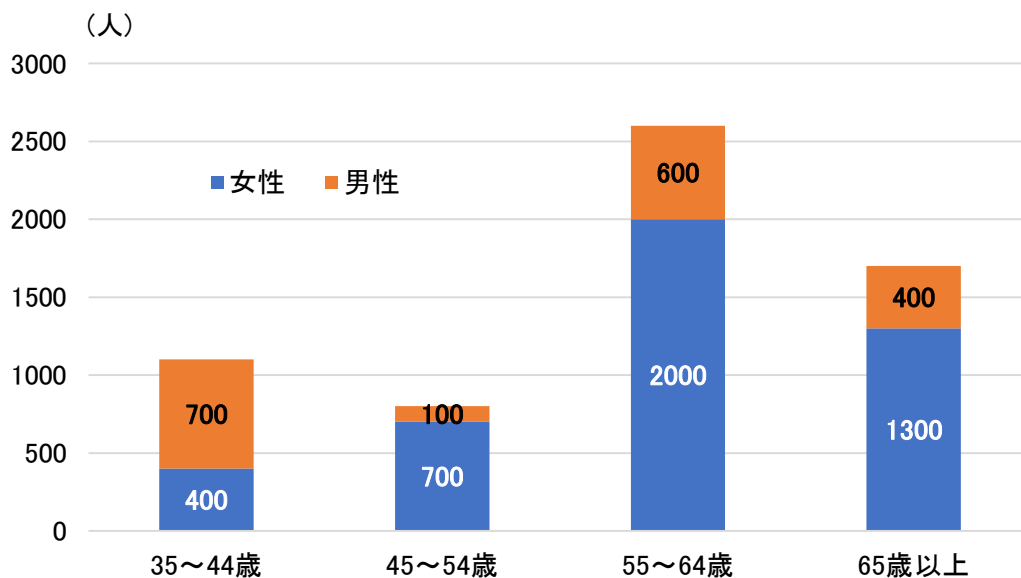
図 17



（備考） 総務省「就業構造基本調査」より作成。

◎ 介護・看護による離転職者（京都府）
 （5年間 6,200人：平成29年10月～令和3年9月）

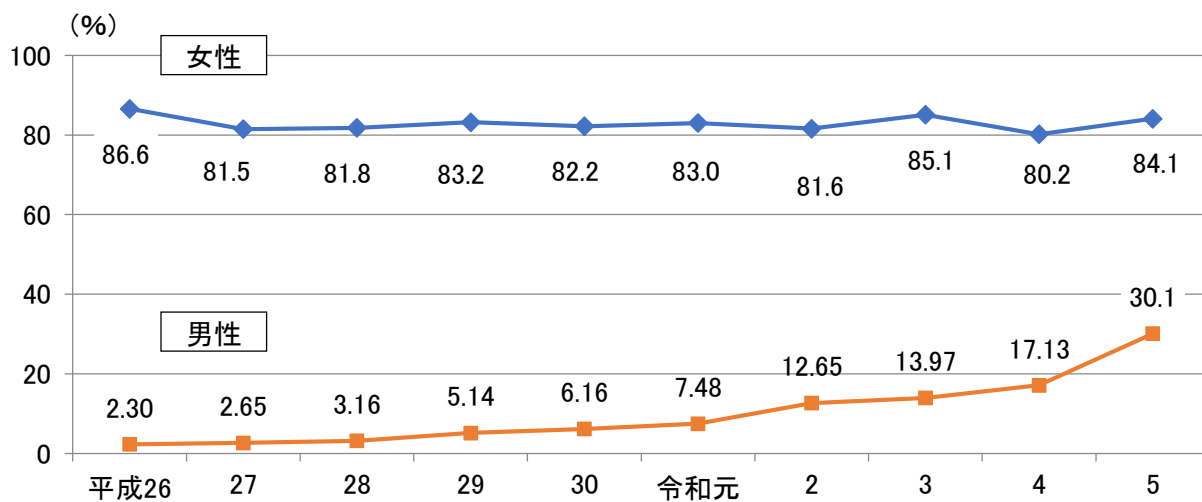
図 18



（備考） 総務省「就業構造基本調査」（令和4年）より作成。

◎ 男性・育児休業取得状況（全国）

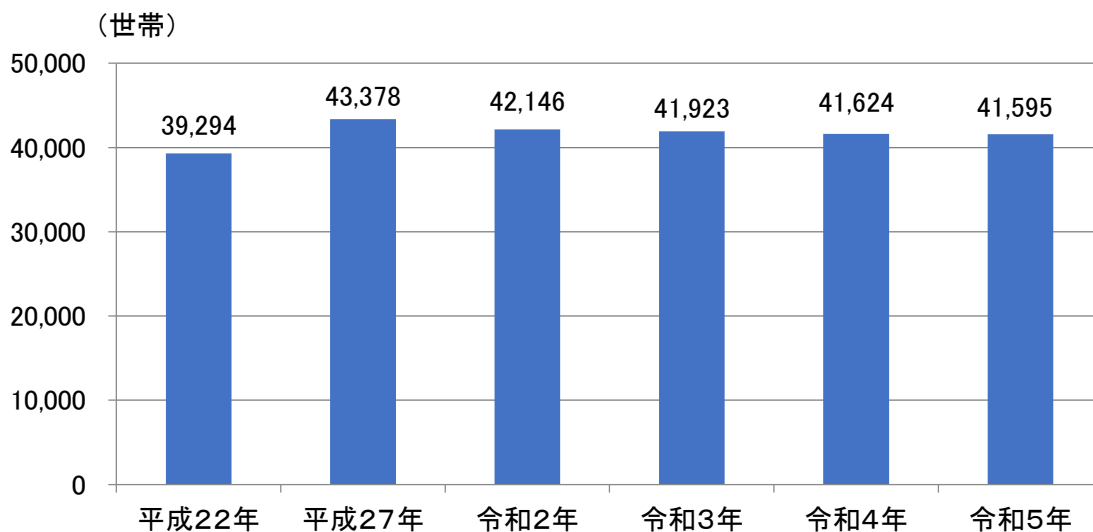
図 19



（備考） 厚生労働省「雇用均等基本調査」（令和5年度）より作成

◎ 生活保護世帯の推移（京都府）

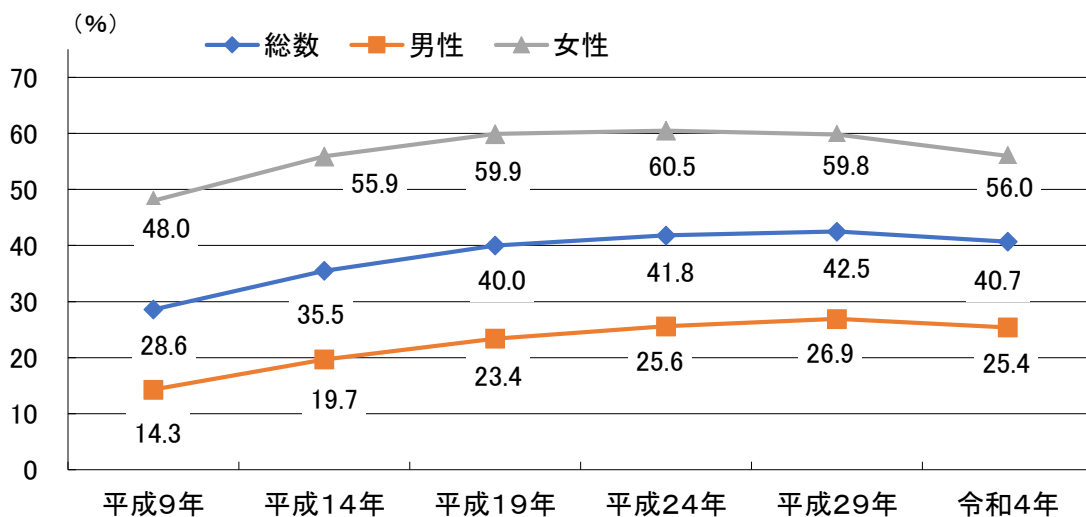
図 20



(備考) 京都府地域福祉推進課調べより作成。

◎ 非正規雇用者割合の推移（京都府）
（会社などの役員を除いた有業者数を基に算出）

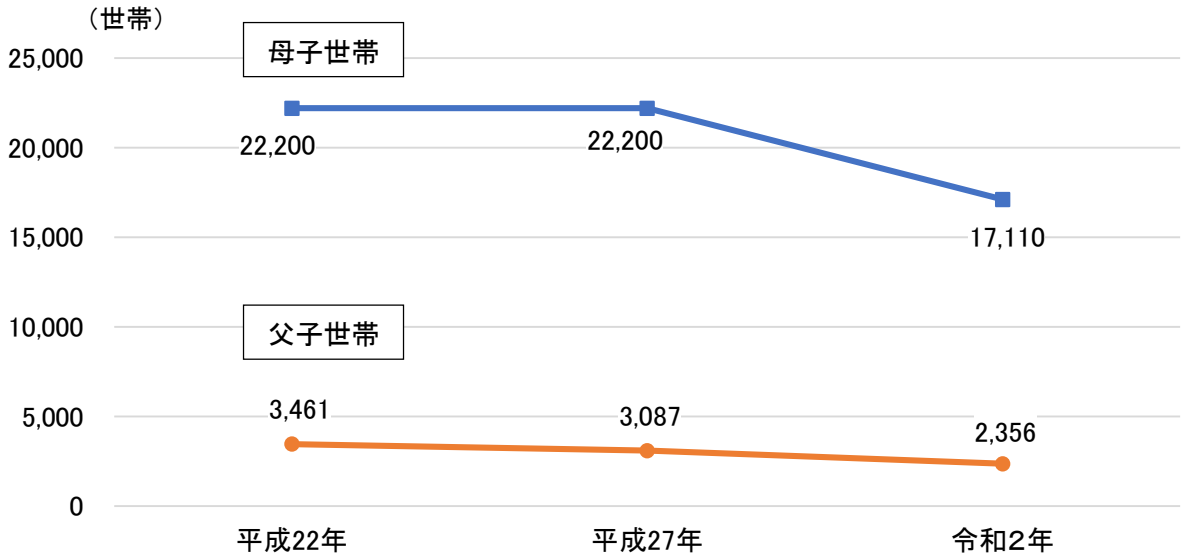
図 21



(備考) 総務省「就業構造基本調査」より作成。

◎ ひとり親世帯の推移（京都府）

図 22

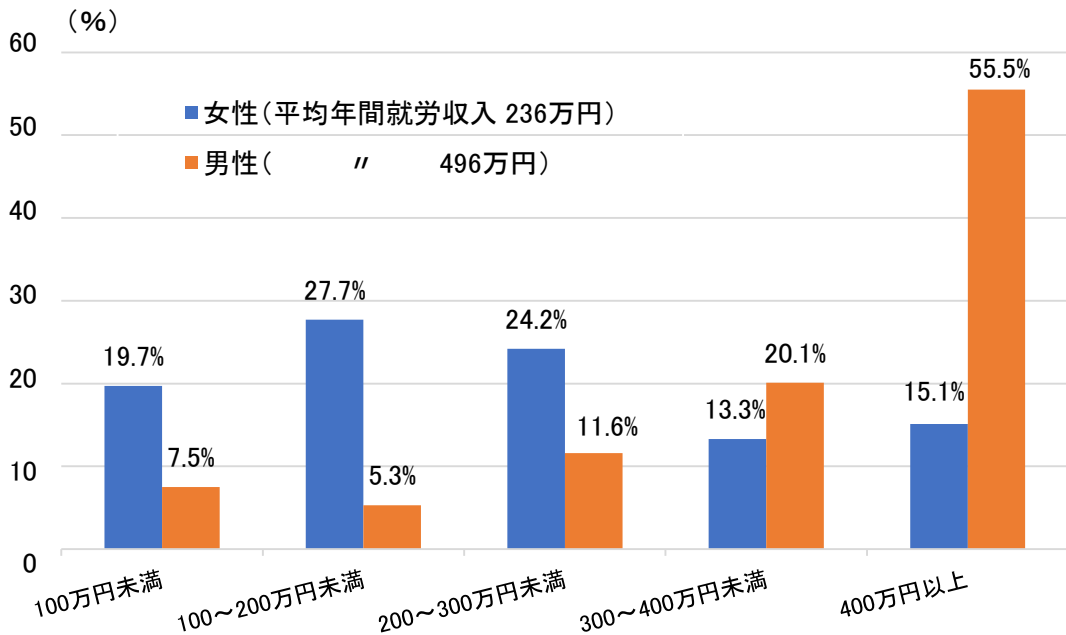


（備考）総務省「国勢調査」より作成

◎ 母子世帯の母及び父子世帯の父の年間就労収入の構成割合（全国）

図 23

※世帯は親族等と同居している場合も含む



（備考）厚生労働省「令和3年度全国ひとり親世帯等調査」（令和3年11月1日時点）より作成

◎ 家族類型別一般世帯数（全国）

図 24

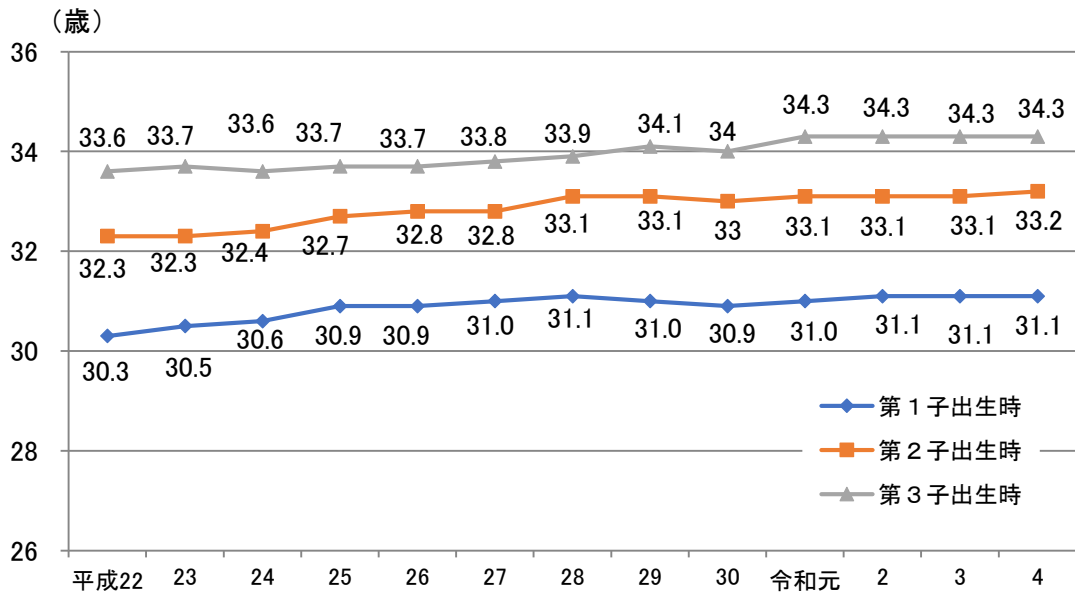
（単位：1,000世帯）

年次	総数 (※)	親族のみの世帯							非親族 を含む 世帯	単 独 世 帯
		総数	核 家 族 世 帯				核家族 以外の 世 帯			
			総数	夫婦 のみ	夫婦 と 子供	男親 と 子供		女親 と 子供		
平成12年	46,782	33,595	27,273	8,823	14,904	535	3,011	6,322	276	12,911
平成17年	49,063	34,246	28,327	9,625	14,631	605	3,465	5,919	360	14,457
平成22年	51,842	34,516	29,207	10,244	14,440	664	3,859	5,309	456	16,785
平成27年	53,332	34,315	29,754	10,718	14,288	703	4,045	4,561	464	18,418
令和2年	55,705	33,890	30,111	11,159	13,949	738	4,265	3,779	504	21,151

- （備考） 1. 「国勢調査」より作成。
 2. 平成17年は、新分類区分による遡及集計結果による。
 3. 平成22年～令和2年は、「総数」に世帯の家族類型「不詳」を含む。

◎ 平均出生時年齢（母）の推移（京都府）

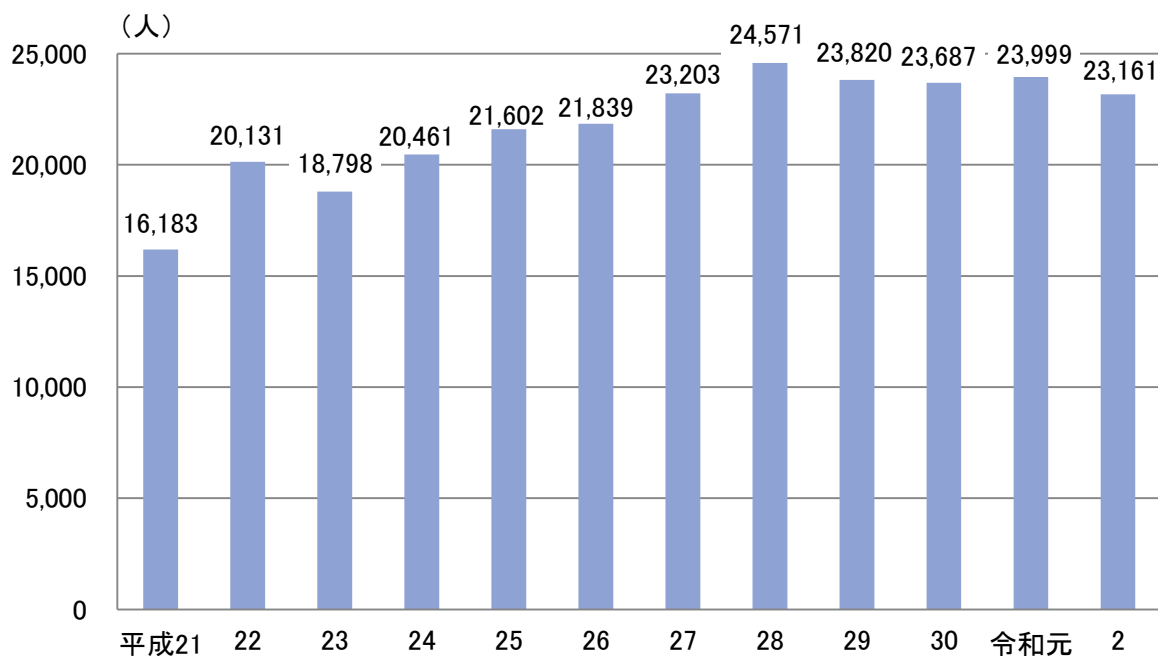
図 25



（備考）厚生労働省「人口動態統計」より作成。

◎ がん罹患患者数の推移（京都府）

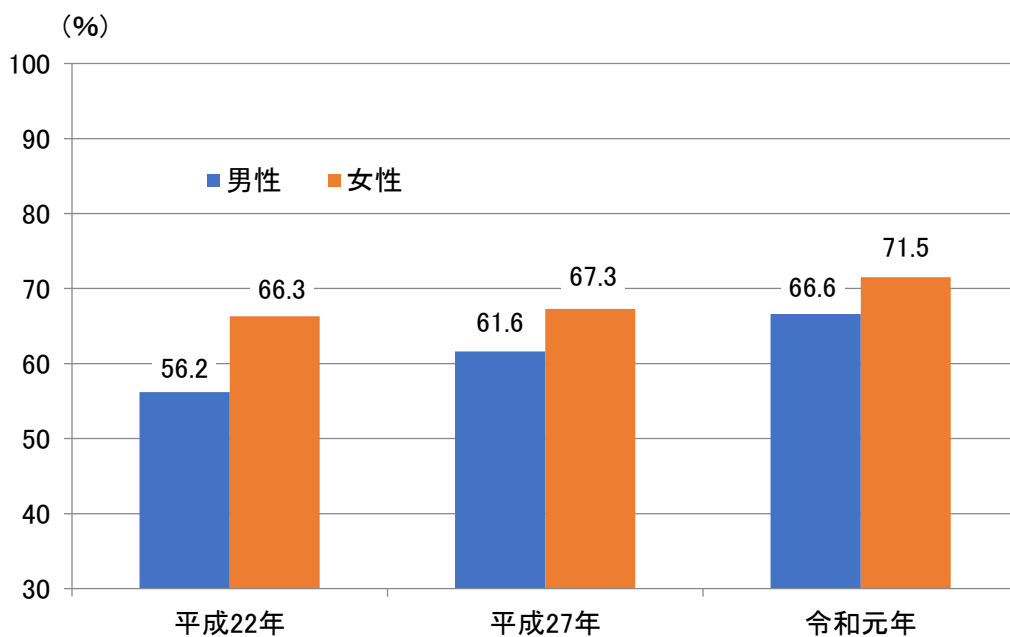
図 26



(備考) 1. 京都府「がん実態調査報告書」より作成。
2. 本件における罹患患者数には上皮内がんを含む。

◎ 「男性は外で働き、女性は家庭を守るべきである」という考え方に反対の割合（京都府）

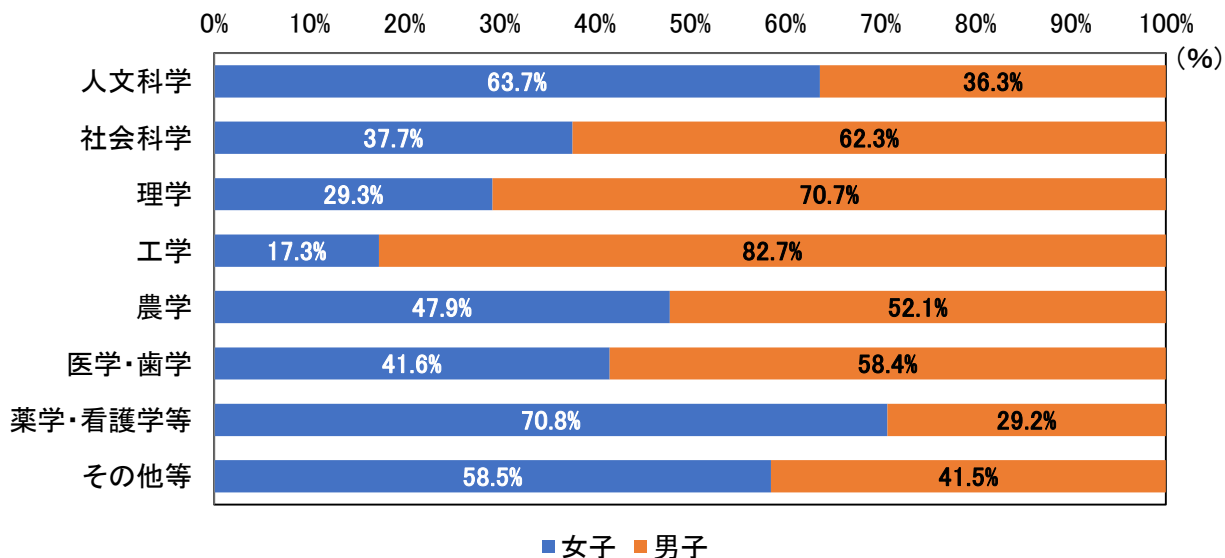
図 27



(備考) 京都府府民意識調査（平成22年・27年・令和元年）より作成。

◎ 専攻分野別に見た学生（大学生（学部））の割合
（全国）＜男女別・令和5年度＞

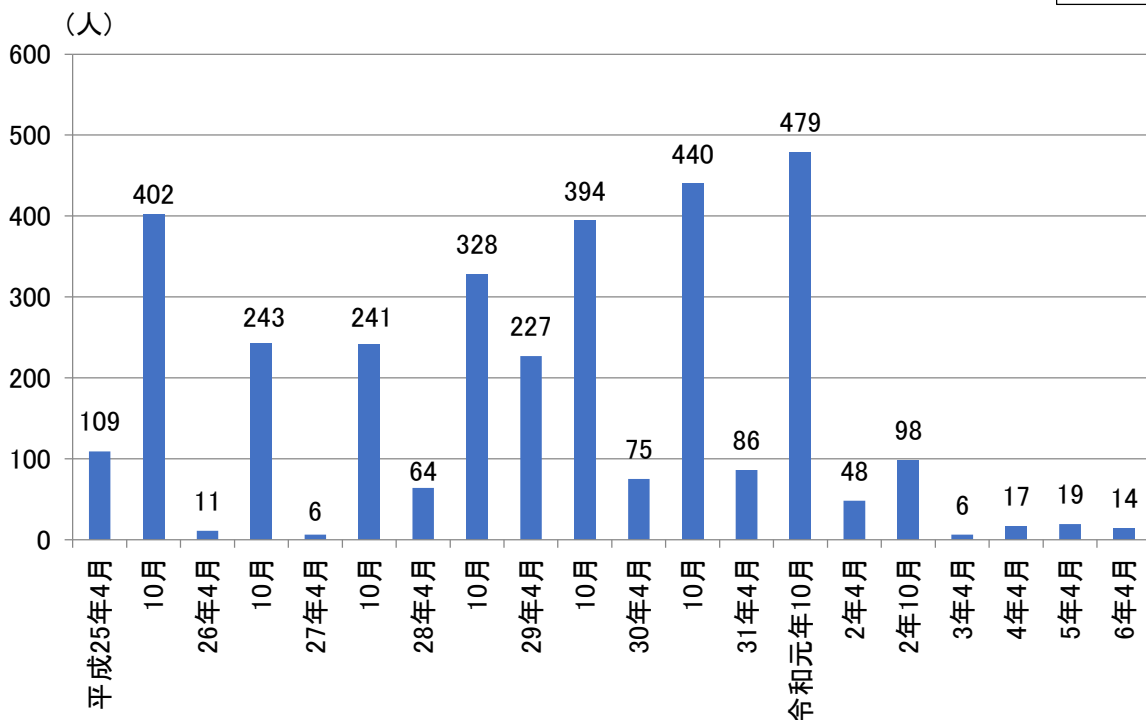
図 28



(備考) 1. 文部科学省「学校基本調査」(令和5年度)(令和5年5月1日時点)より作成。
2. その他等は「家政」「芸術」「教育」及び「その他」の合計。

◎ 保育所等利用待機児童数の推移（京都府）

図 29



(備考) 厚生労働省「保育所等関連状況取りまとめ」より作成。