

第 1 部

現状と課題

KYOのあけぼのプラン（第4次）の重点分野

I あらゆる分野における女性の参画拡大

- 1 政策・方針決定過程等への女性の参画の拡大
- 2 生活の場（家庭・地域）における男女共同参画の推進
- 3 就労・雇用等における男女共同参画の推進と仕事と生活の調和
- 4 男性の意識改革・働き方改革と男性の課題への対応

II 安心・安全な暮らしの実現

- 5 貧困、高齢、障害等により困難を抱えた女性等が安心して暮らせる環境の整備
- 6 女性に対するあらゆる暴力の根絶
- 7 生涯を通じた男女の健康支援

III 男女共同参画社会の実現に向けた基盤の整備

- 8 男女共同参画についての理解の促進と教育・学習の充実
- 9 「子育て環境日本一」の実現に向けた環境整備
- 10 災害等非常時における男女共同参画の推進

〔基本的な視点〕

1 ダイバーシティの観点から男性も視野に入れた男女共同参画の推進

男女共同参画は女性のための施策ではなく、男女が自らの意思によって個性と能力が十分に発揮できる、公正で多様性に富んだ活力ある社会を目指すものです。政治分野、雇用分野、科学技術・学術分野など各界各層の女性活躍推進のための自主的な取組への働きかけを行うとともに、誰もが仕事と育児・介護等の二者択一を迫られることなく、経済的に自立して働き続けられる環境を整備します。

2 オール京都体制による若年層向けの男女共同参画の啓発を強化

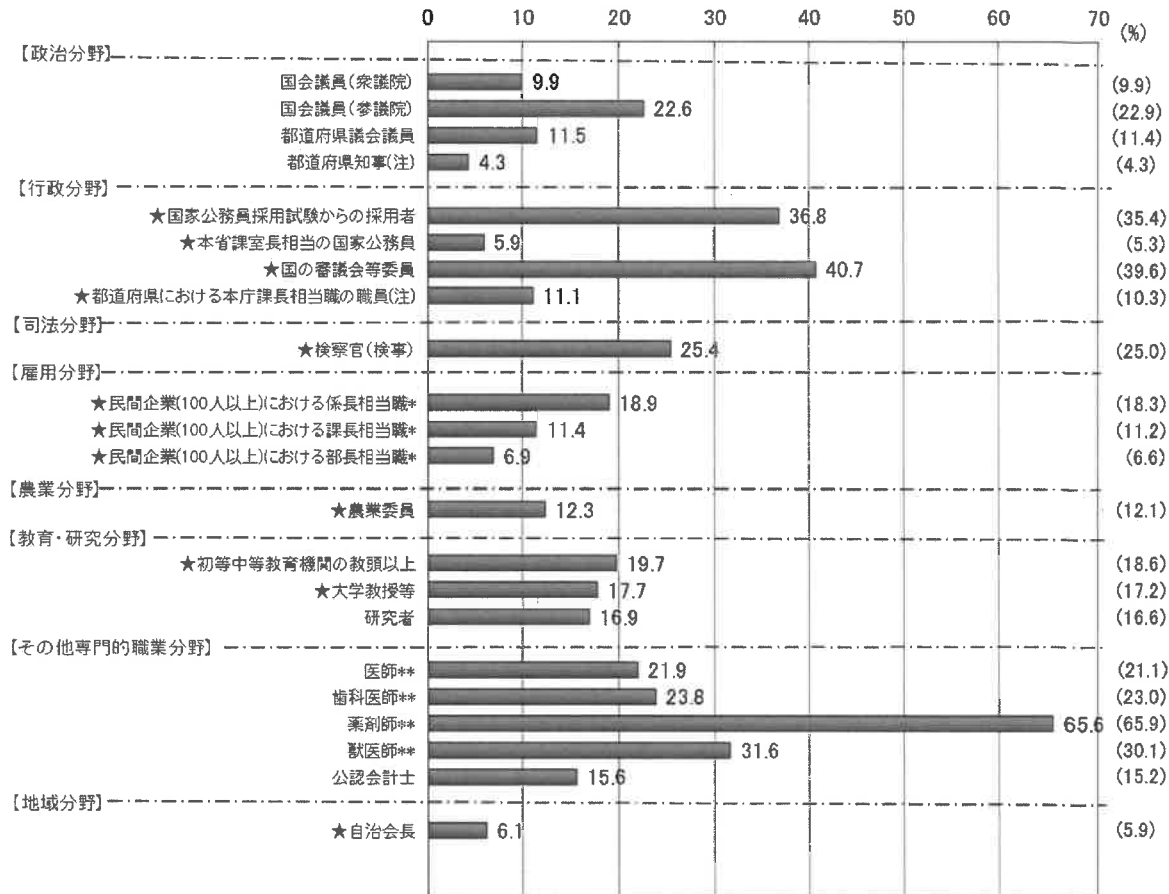
男女の人権が平等に尊重され、固定的性別役割分担意識に捕らわれず個人が尊厳をもって生きることのできる社会の実現が重要です。近年、若年層におけるパートナーからの暴力、性犯罪等の被害が深刻化しており、暴力の根絶に向けた取組や、困難に直面する人への支援を充実させます。また、学校教育段階を含む社会全体においても、男女共同参画意識を醸成できるようオール京都体制で取り組みます。

3 男女共同参画による持続可能な地域社会づくり

急速かつ大幅な人口減少という厳しい現実と直面する中、人とコミュニティを大切にする共生社会の実現に向けた男女共同参画社会の推進が求められています。家庭及び地域生活における男女共同参画を推進していくとともに、大規模な自然災害や世界的な新興感染症を想定し、平常時からの男女共同参画の視点に立った防災・危機管理体制を一層強化します。

◎「指導的地位」等に女性が占める割合（全国）

図 1



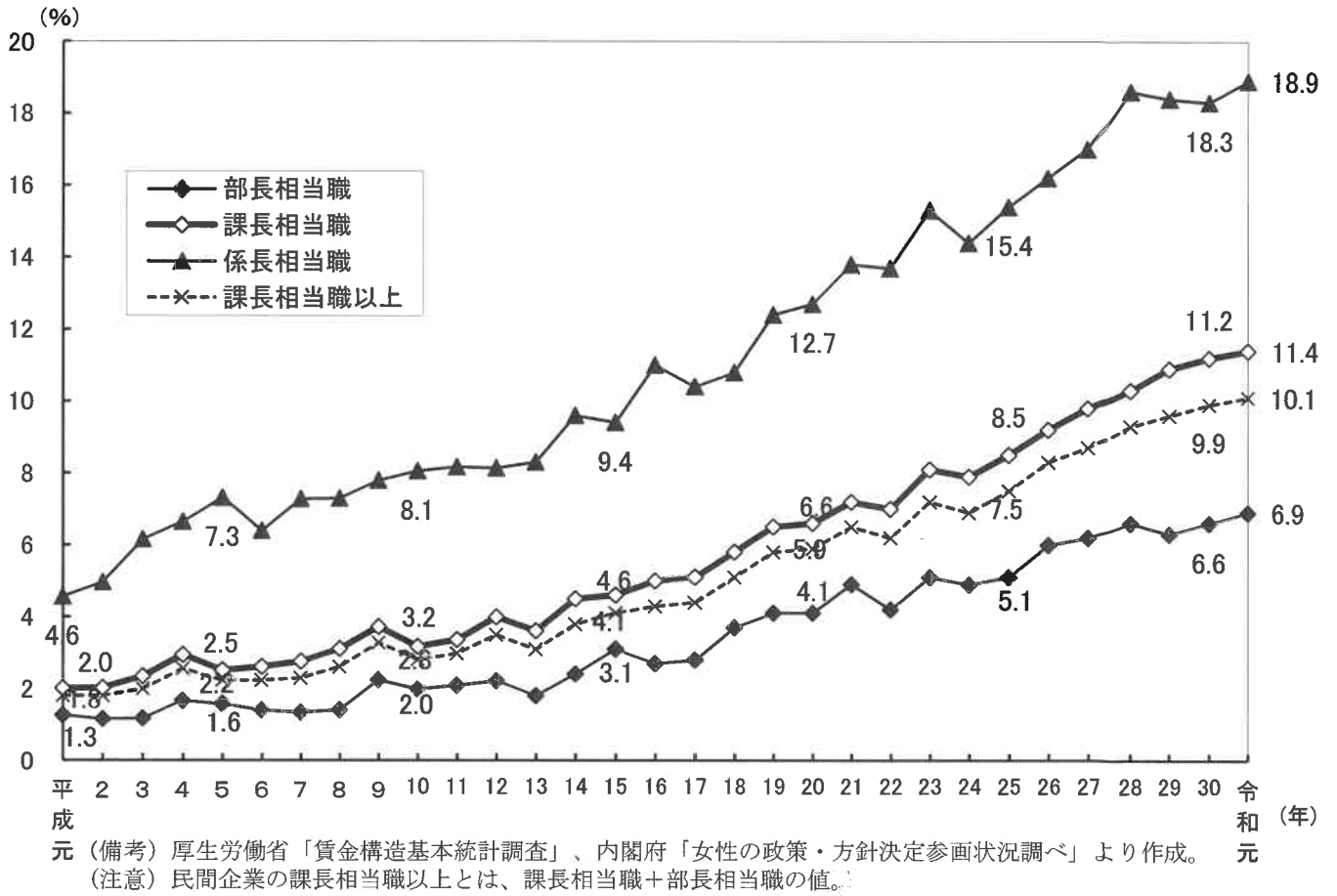
(備考1) 「政策・方針決定過程への女性の参画状況」(令和2年、内閣府男女共同参画局)より。原則として令和2年のデータ。ただし*は令和元年、**は平成30年のデータ。()は前回調査時のデータ。(注)がついている項目は速報値。

(備考2) ★印は、第4次男女共同参画基本計画(平成27年12月25日閣議決定)において当該項目が成果目標として掲げられているもの。

分野	項目	直近年次	京都府 (%)	全国 (%)	出典
政治	府議会議員	R2	21.7	11.5	総務省「地方公共団体の議会の議員及び長の所属等派別人員調査」調査
	市町村議会議員	R2	19.8	14.8	
行政	府行政委員会委員	R2	15.9	20.2	内閣府「地方公共団体における男女共同参画社会の形成又は女性に関する施策の推進状況」調査(以下「内閣府調査」という)
	府審議会等委員	R2	33.8	33.3	
	府職員管理職	R2	13.9	11.1	
	市町村審議会委員	R2	29.5	27.1	
	市町村職員管理職	R2	17.5	15.8	
農業	農業委員	R2	11.4	12.3	農林水産省調査
教育	小学校校長	R2	30.8	21.8	文部科学省学校基本調査
	教頭以上		29.8	25.3	
	中学校校長	R2	8.8	7.5	
	教頭以上		11.3	11.5	
	高等学校校長		7.6	8.4	
教頭以上	11.7	10.1			
地域	自治会長	R2	3.2	6.1	内閣府調査

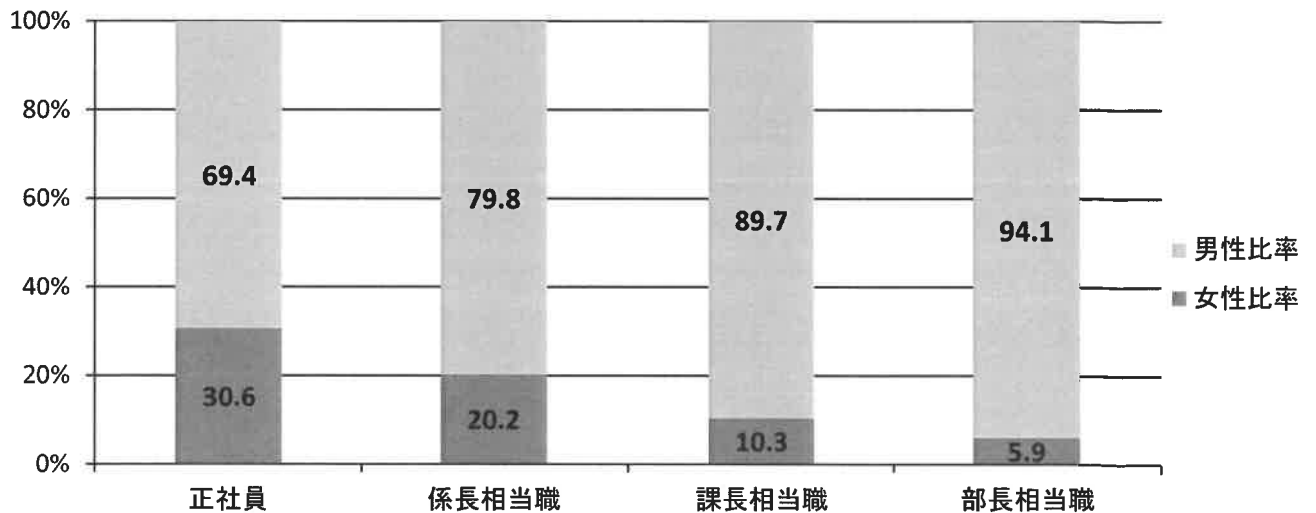
◎ 民間企業における管理職に占める女性割合の推移
(企業規模100人以上) (全国)

図 2



◎ 民間企業における職階別正社員の男女別割合 (京都府)

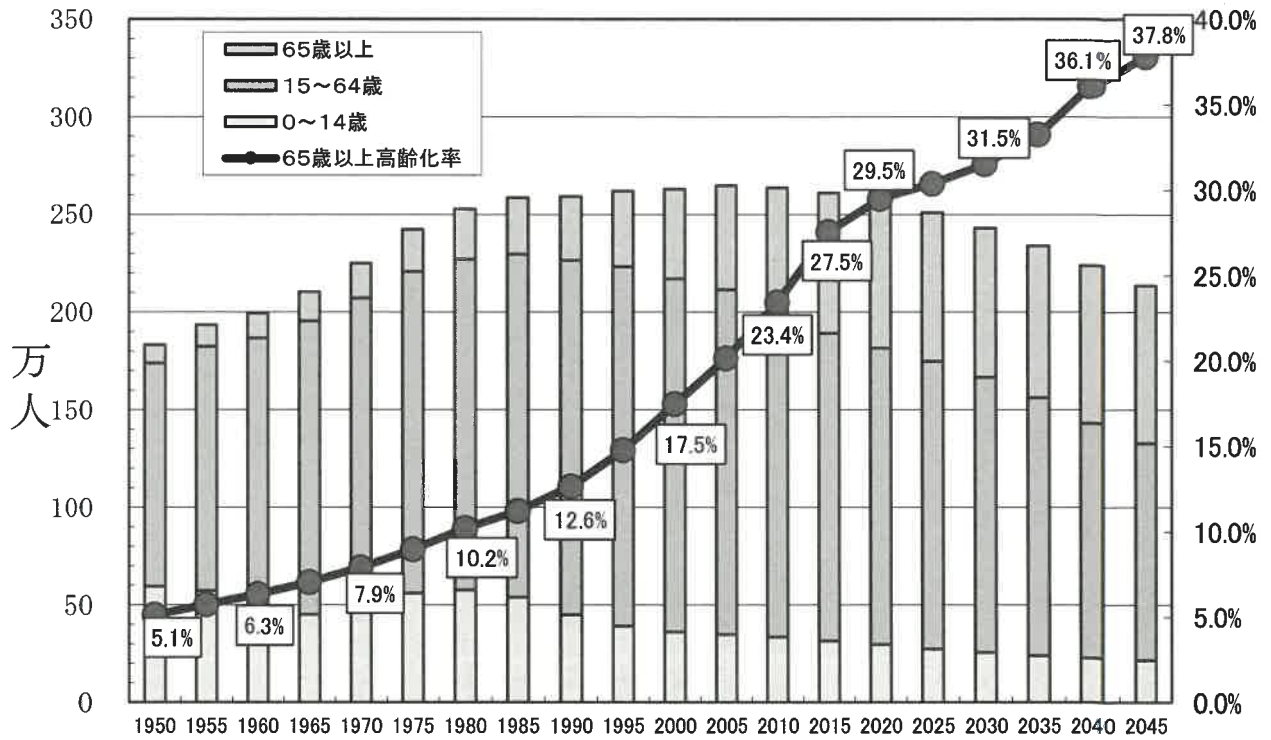
図 3



(備考) 1. 京都府「仕事とダブルケア (介護・育児) の両立等に関する企業調査」(京都府内企業対象)より作成。
2. 従業員30人以上300人以下企業対象。

◎ 将来人口と高齢化（京都府）

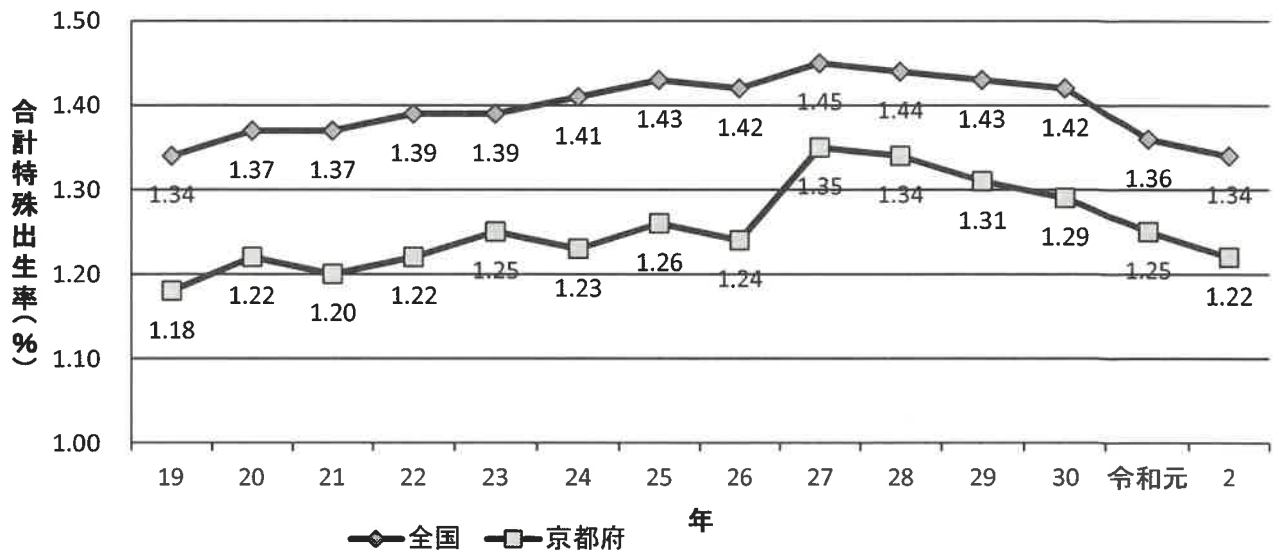
図 4



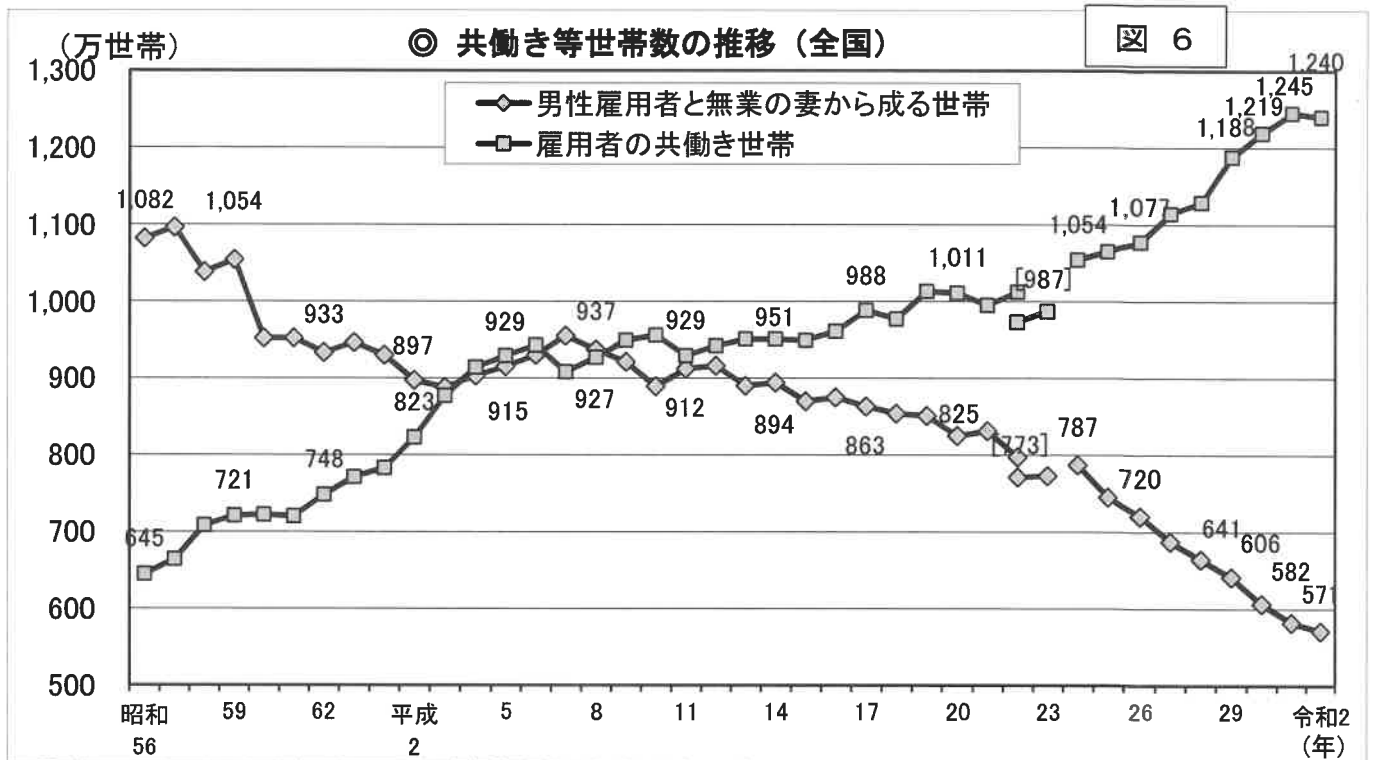
(備考) 国立社会保障・人口問題研究所「日本の地域別将来推計人口（平成30年推計）」より作成。

◎ 合計特殊出生率の推移（全国・京都府）

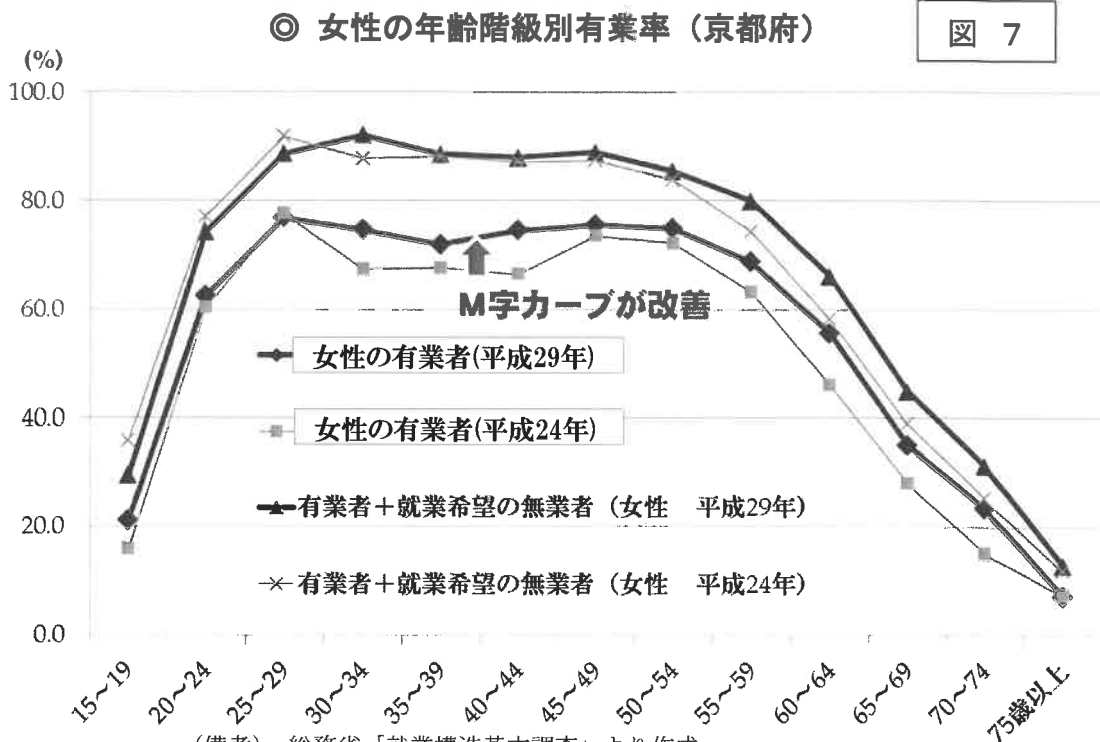
図 5



(備考) 厚生労働省「人口動態統計」より作成



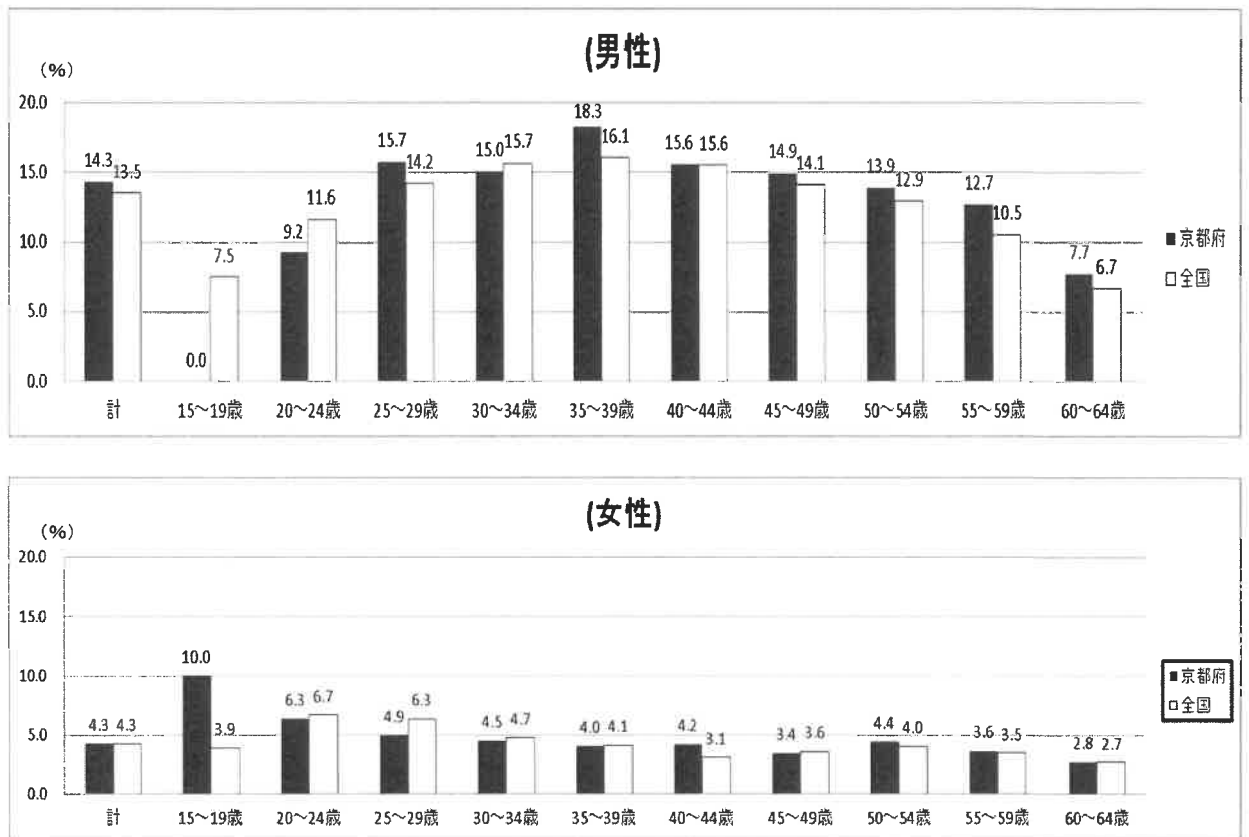
- (備考) 1. 昭和55年から平成13年までは総務庁「労働力調査特別調査」(各2月。ただし、昭和55年から57年は各年3月) 14年以降は総務省「労働力調査(詳細集計)」(年平均)より作成。「労働力調査特別調査」と「労働力調査(詳細集計)」とは、調査方法、調査月等が相違することから、時系列比較には注意を要する。
2. 「男性雇用者と無業の妻から成る世帯」とは、夫が非農林業雇用者で、妻が非就業者(非労働力人口及び完全失業者)の世帯。平成30年は、就業状態の分類区分の変更に伴い、夫が非農林業雇用者で、妻が非就業者(非労働力人口及び失業者)の世帯。
3. 「雇働きの世帯」とは、夫婦ともに非農林業雇用者(非正規の職員・従業員を含む)の世帯。
4. 平成22年及び23年の〔〕内の実数は、岩手県、宮城県及び福島県を除く全国の結果。



(備考) 総務省「就業構造基本調査」より作成。

◎ 労働時間が週60時間以上の雇用者割合（京都府・全国）

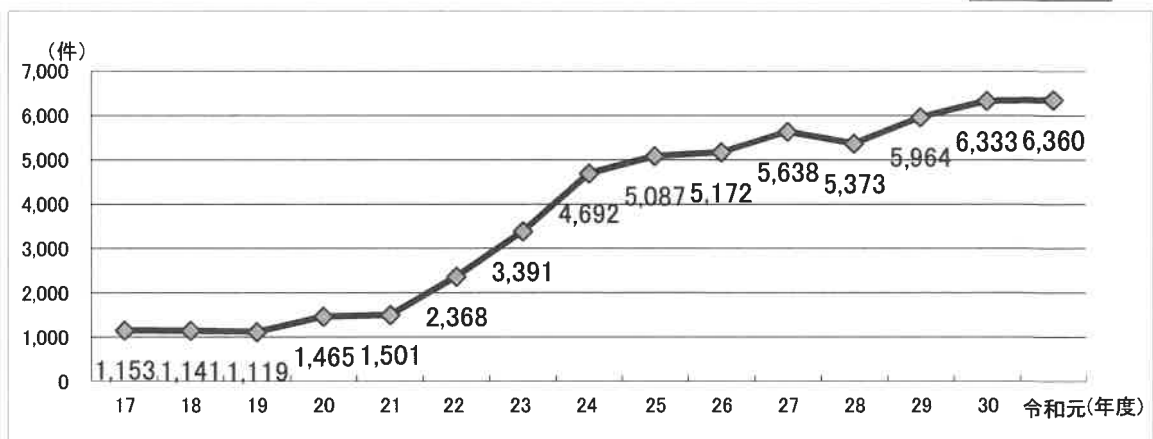
図 8



(備考) 総務省「就業構造基本調査(平成29年)」より作成。

◎ 配偶者暴力相談支援センターの相談件数（京都府）

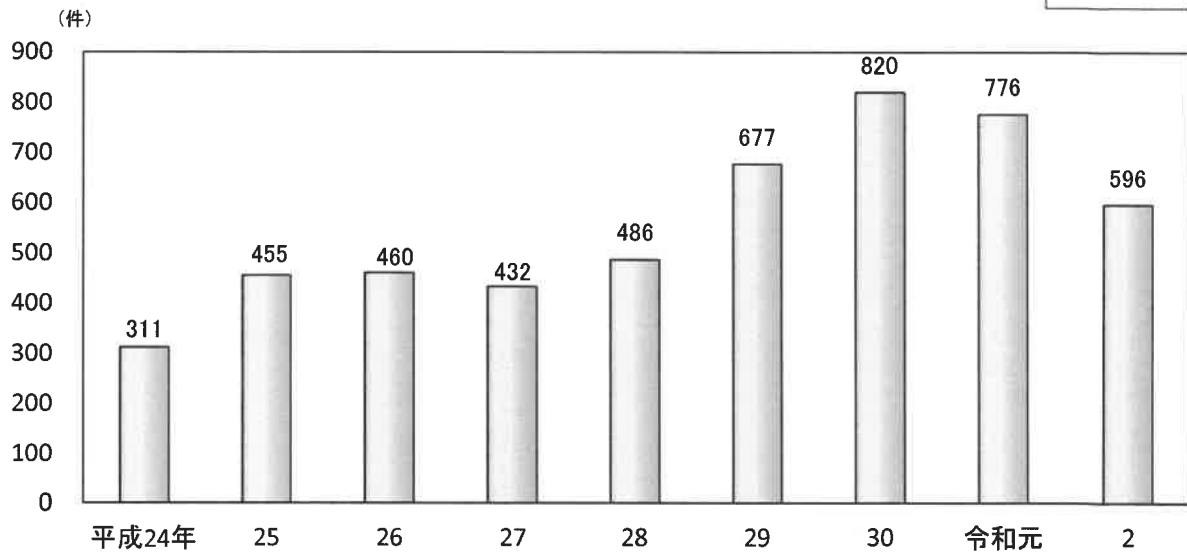
図 9



(備考) 内閣府男女共同参画局「配偶者暴力支援センターにおける配偶者からの暴力が関係する相談件数等の結果」より作成

◎ ストーカー事案に関する認知件数（京都府）

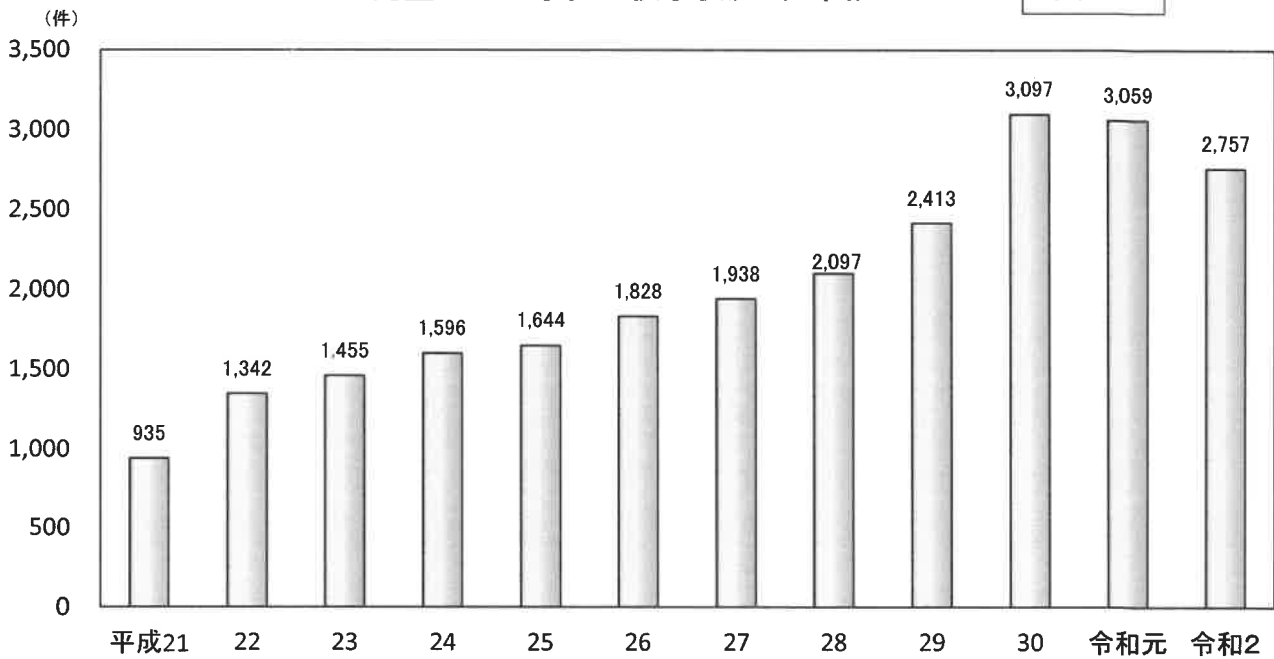
図 10



(備考) 京都府警察本部資料より作成。

◎ 児童ポルノ事犯の検挙状況（全国）

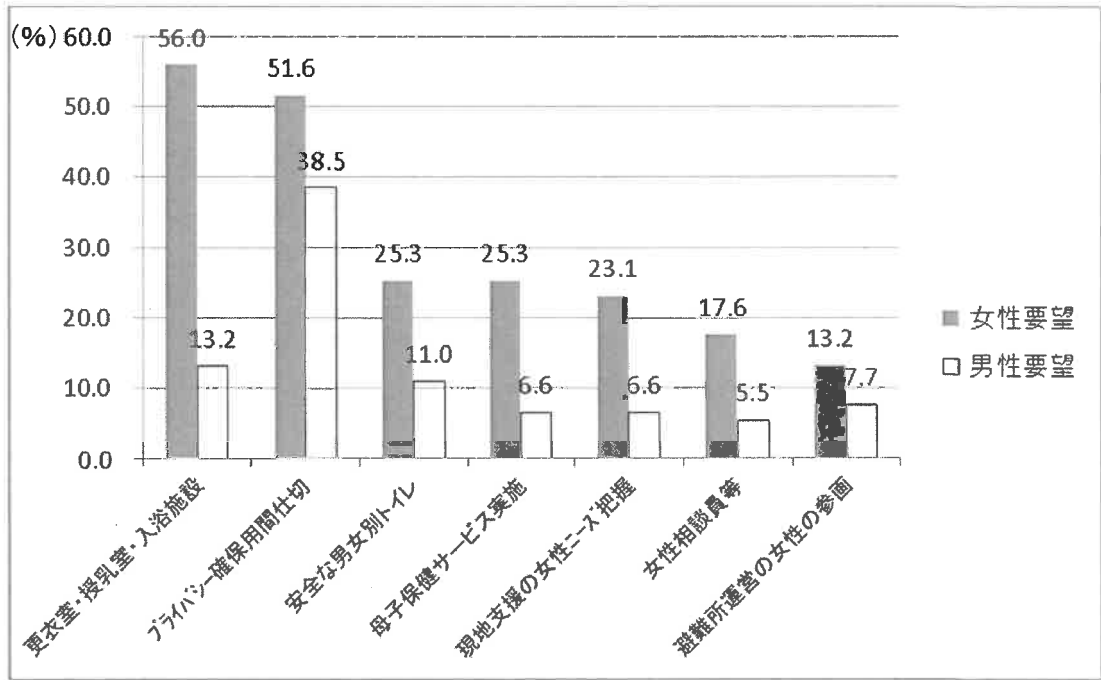
図 11



(備考) 警察庁資料より作成。

◎ 避難所における男女別要望（東日本大震災 被災3県）

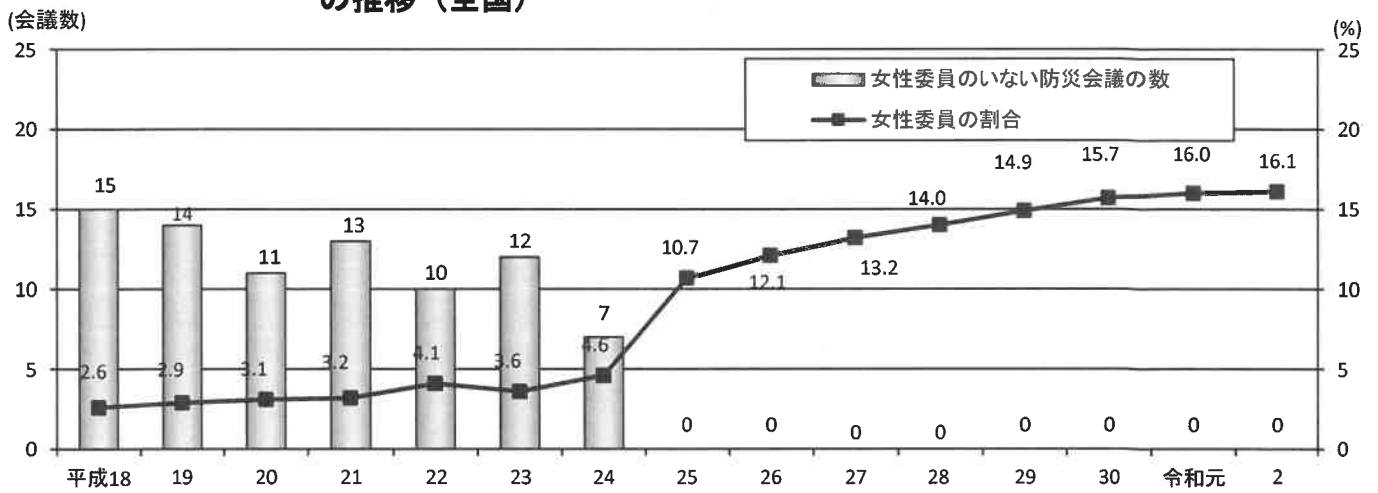
図 12



（備考）内閣府「男女共同参画の視点による震災対応状況調査」（平成24年）より作成。

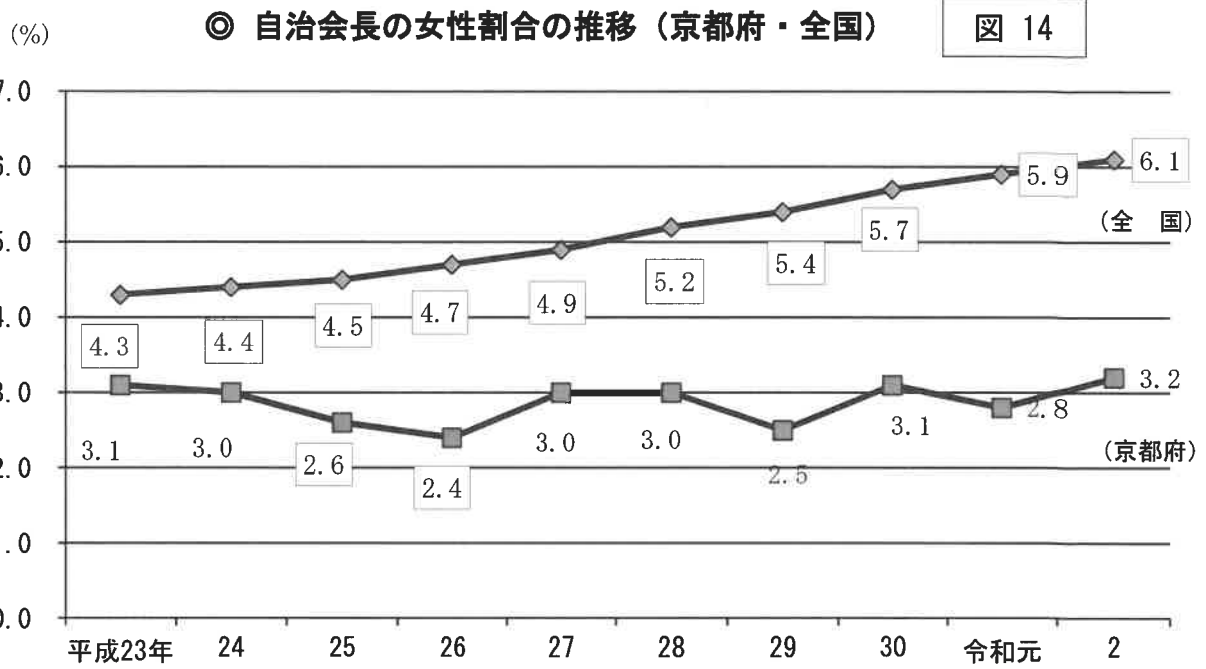
◎ 都道府県防災会議数と委員に占める女性割合の推移（全国）

図 13

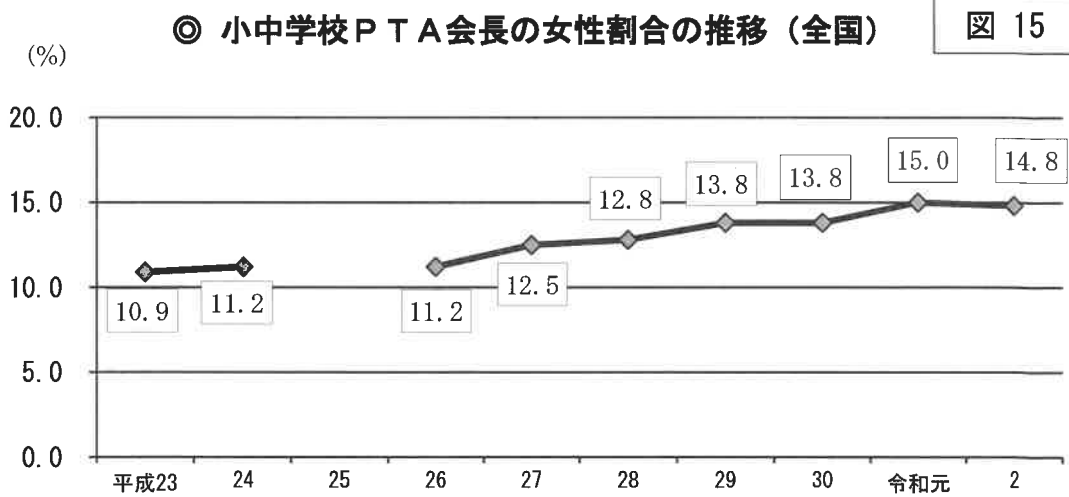


（備考）1. 内閣府「地方公共団体における男女共同参画社会の形成または女性に関する施策の進捗状況」より作成。

2. 原則として各年4月1日現在。



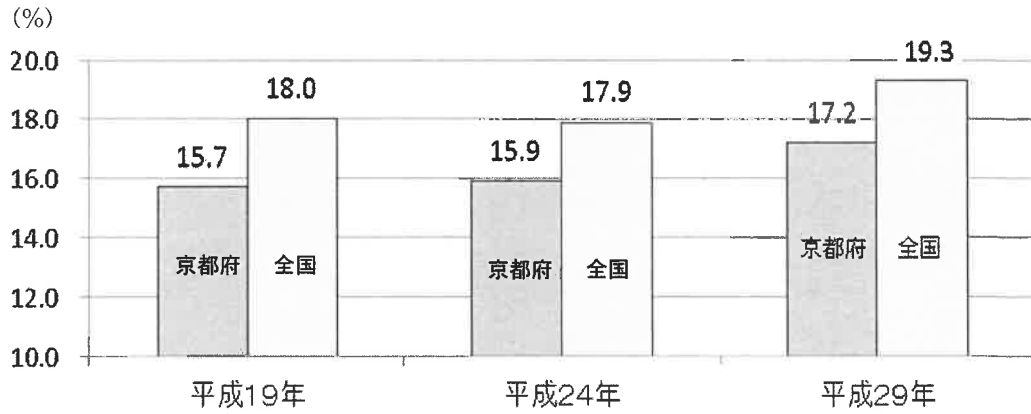
(備考) 内閣府「地方公共団体における男女共同参画社会の形成又は女性に関する施策の推進状況」調査より作成



内閣府「女性の政策・方針決定参画状況調べ」より作成。

◎ 起業者の女性比率（京都府・全国）

図 16

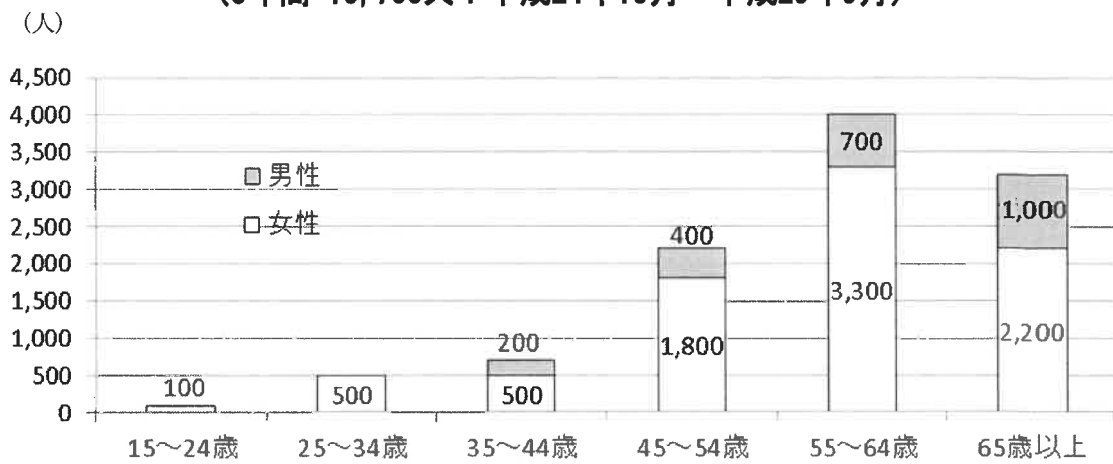


（備考） 総務省「就業構造基本調査」より作成。

◎ 介護・看護による離転職者（京都府）

（5年間 10,700人：平成24年10月～平成29年9月）

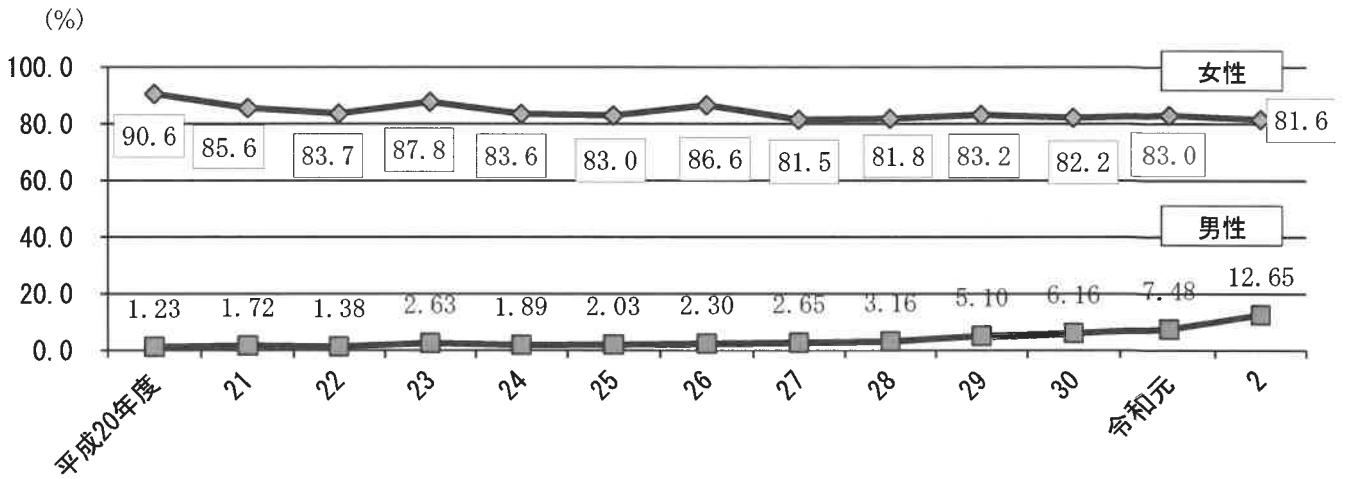
図 17



（備考） 総務省「就業構造基本調査(平成29年)」より作成。

◎ 男性・育児休業取得状況（全国）

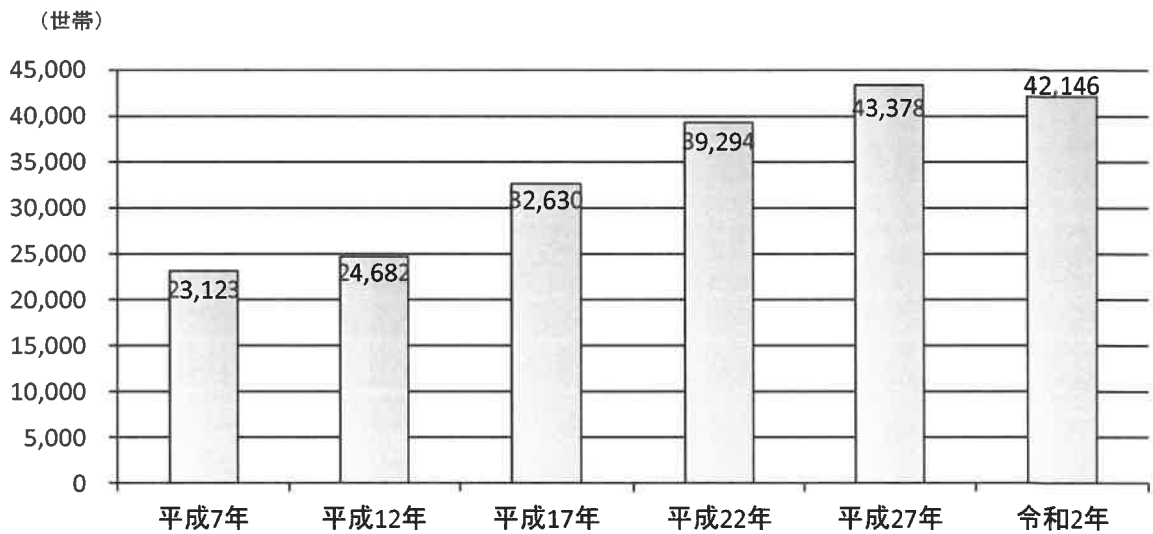
図 18



(備考) 1. 厚生労働省雇用均等基本調査より作成
 2. 平成23年度は、岩手県・宮城県・福島県を除く結果

◎ 生活保護世帯の推移（京都府）

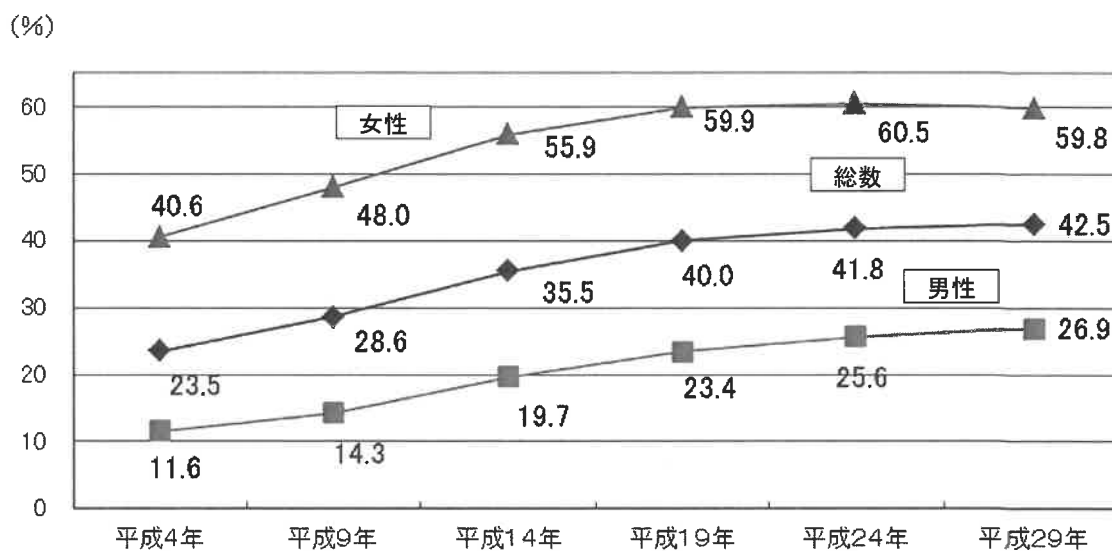
図 19



(備考) 京都府地域福祉推進課調べより作成。

◎ 非正規雇用者割合の推移（京都府）

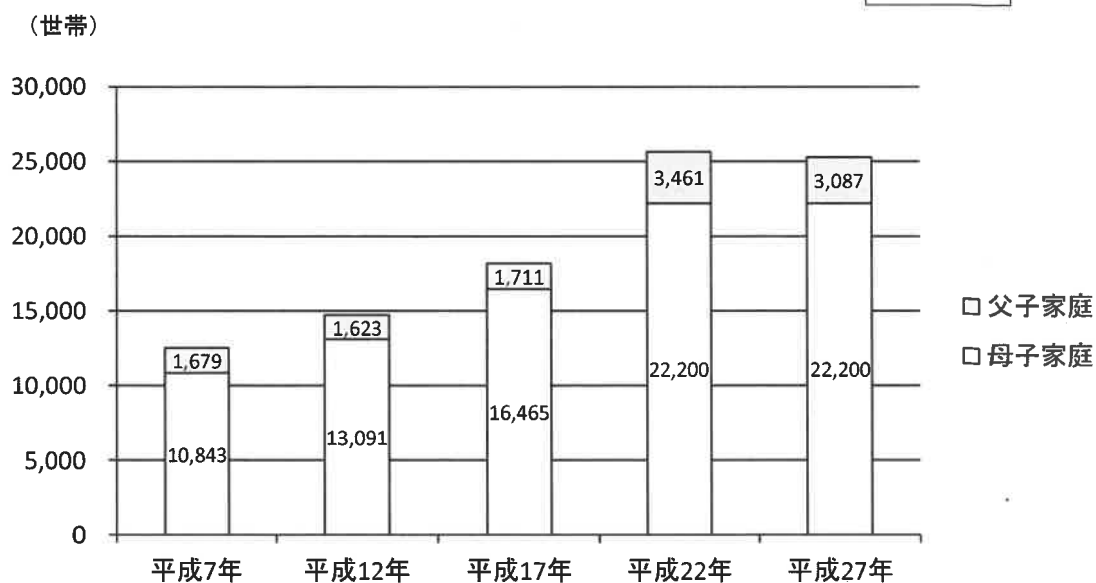
図 20



(備考) 総務省「就業構造基本調査」より作成。

◎ ひとり親家庭の推移（京都府）

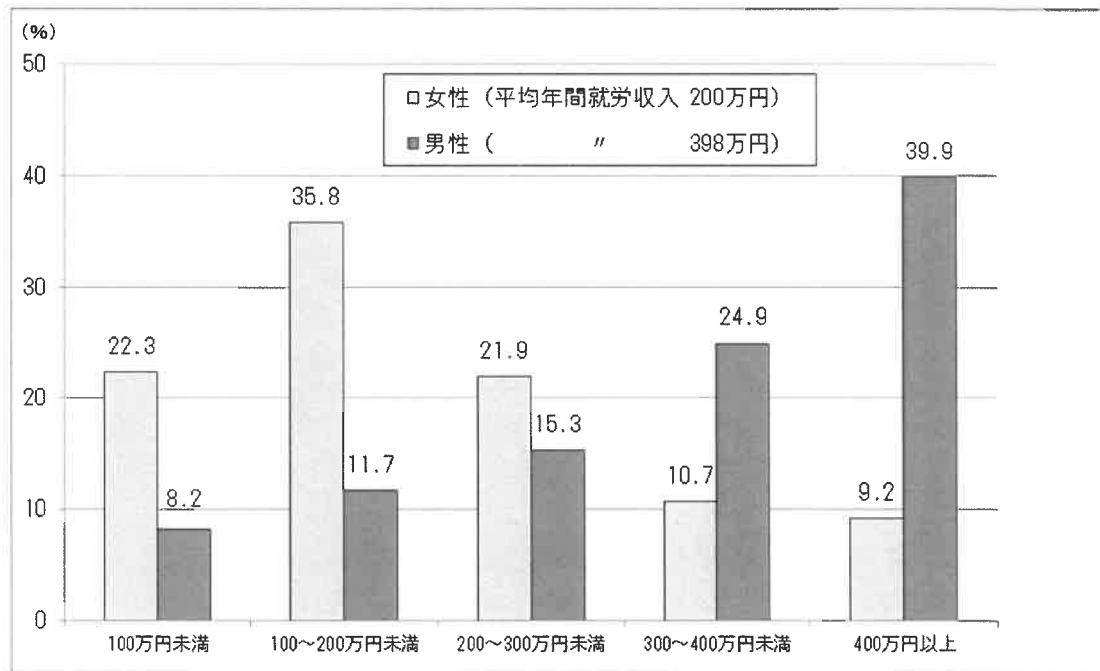
図 21



(備考) 京都府家庭支援課調べより作成。

◎母子世帯の母及び父子世帯の父の年間就労収入の構成割合(全国)

図 22



平成28年度全国ひとり親世帯等調査結果報告(厚生労働省)

◎ 家族類型別一般世帯数(全国)

図 23

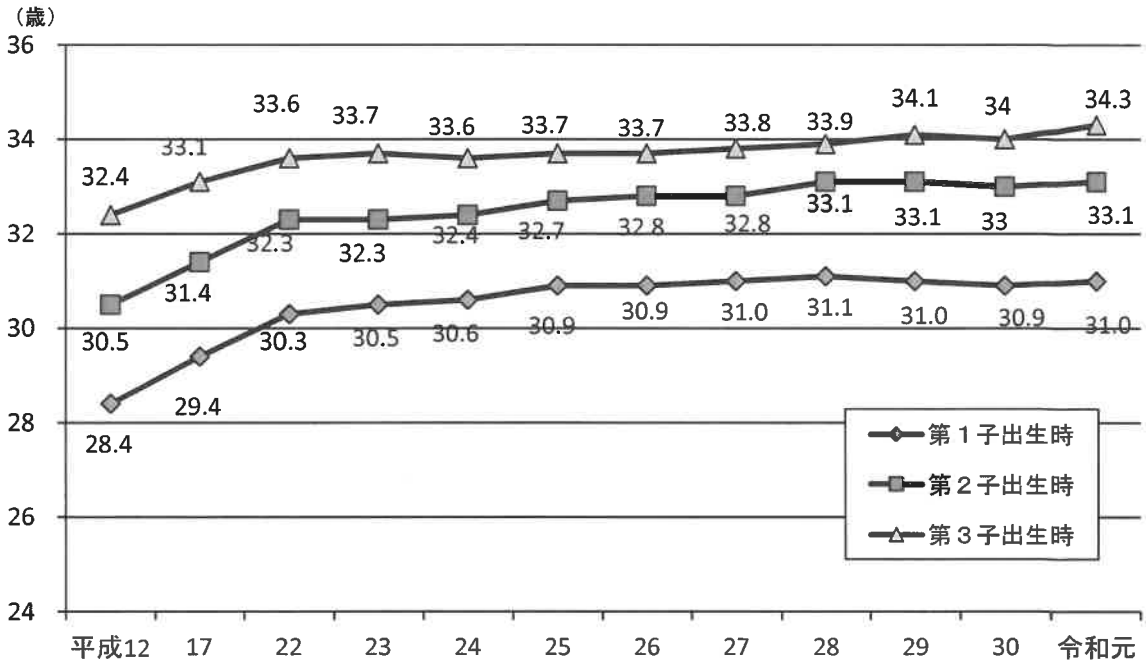
(単位: 1,000世帯)

年次	総数	親族のみの世帯							非親族を含む世帯	単世帯
		総数 (※)	核家族世帯				核家族以外の世帯			
			総数	夫婦のみ	夫婦と子供	男親と子供		女親と子供		
平成12年	46,872	33,769	27,332	8,835	14,919	545	3,032	6,437	192	12,911
平成22年	51,842	34,516	29,207	10,244	14,440	664	3,859	5,309	456	16,785
平成27年	51,877	34,429	29,663	10,377	14,540	714	4,034	4,765	457	16,845

(備考) 1. 「国勢調査」より作成。
2. (※) 家族類型「不詳」を含む。

◎ 平均出生時年齢（母）の推移（京都府）

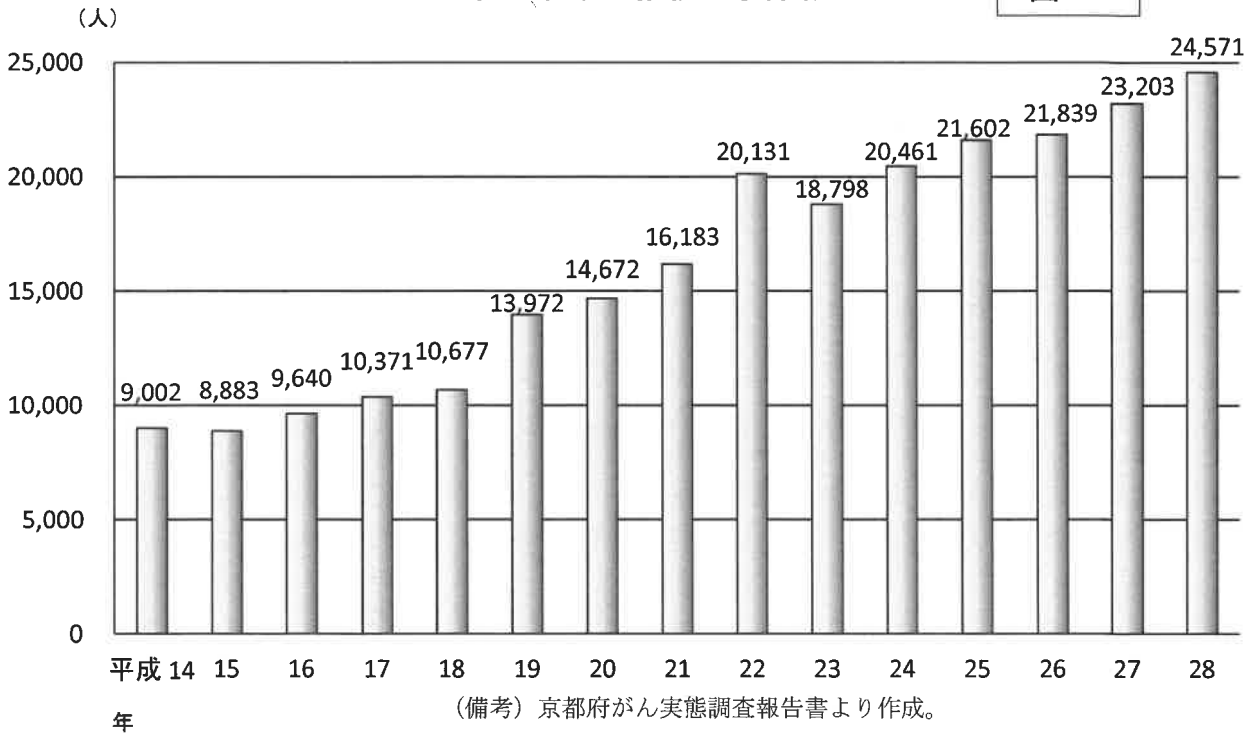
図 24



(備考) 厚生労働省「人口動態統計」より作成。

◎ がん罹患患者数の推移（京都府）

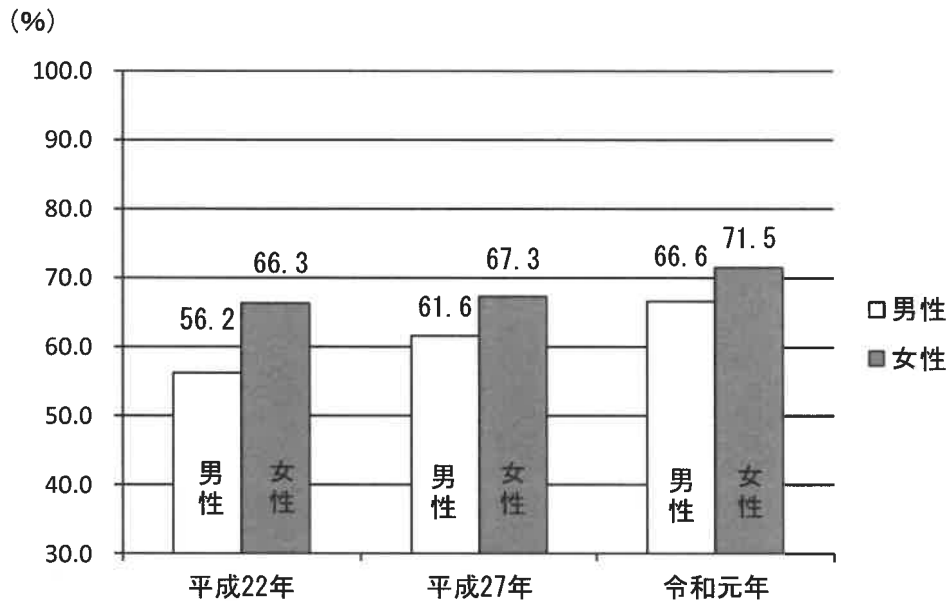
図 25



(備考) 京都府がん実態調査報告書より作成。

◎ 「男性は外で働き、女性は家庭を守るべきである」という考え方に反対の割合（京都府）

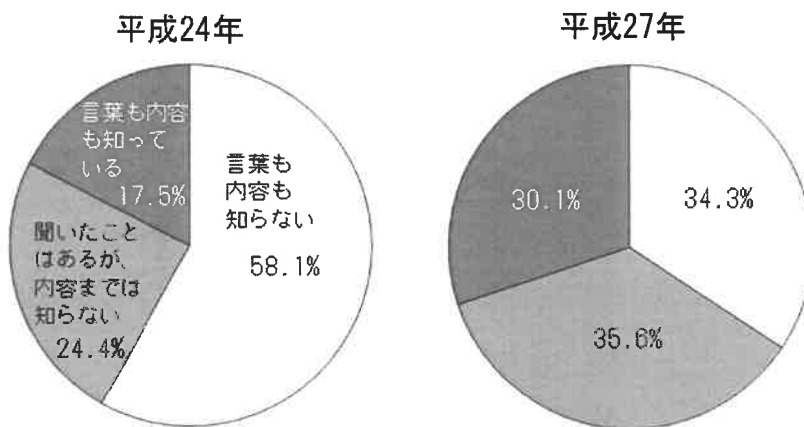
図 26



(備考) 京都府府民意識調査（平成22年・27年・令和元年）より作成。

◎ 仕事と生活の調和（ワーク・ライフ・バランス）の認知度（京都府）

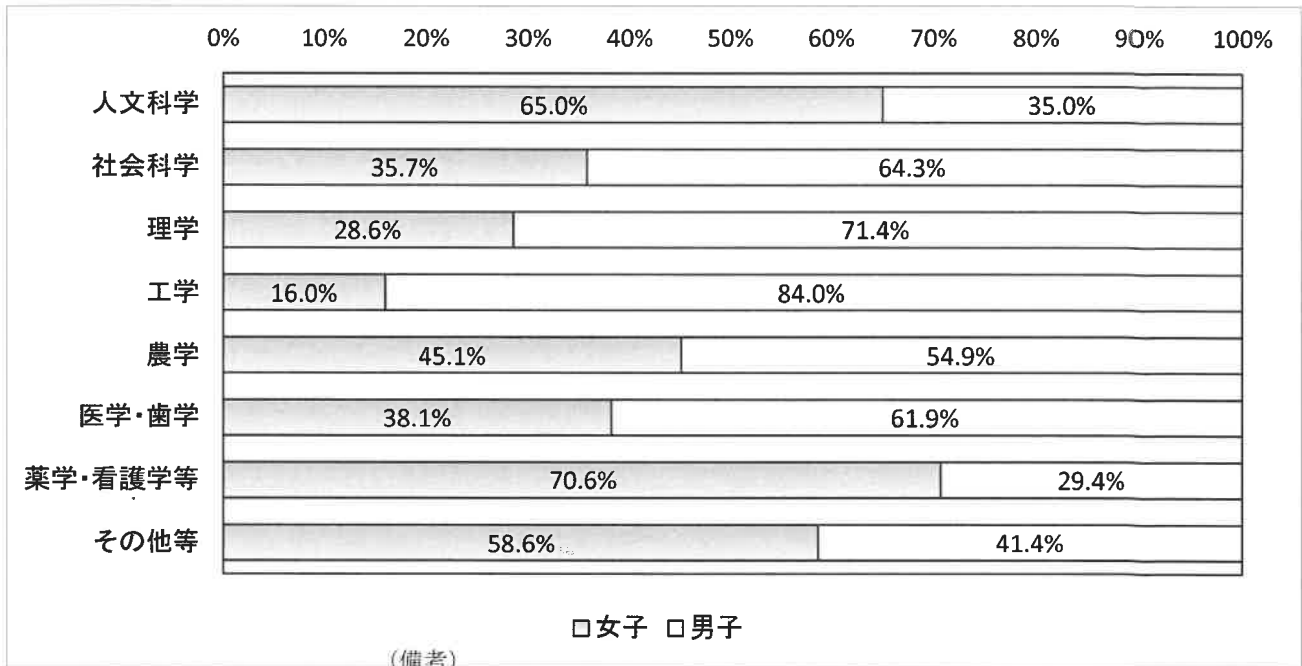
図 27



(備考) 京都府府民意識調査（平成24年・27年）より作成。

◎ 専攻分野別に見た学生（大学生（学部））の割合
（全国）＜男女別・令和2年度＞

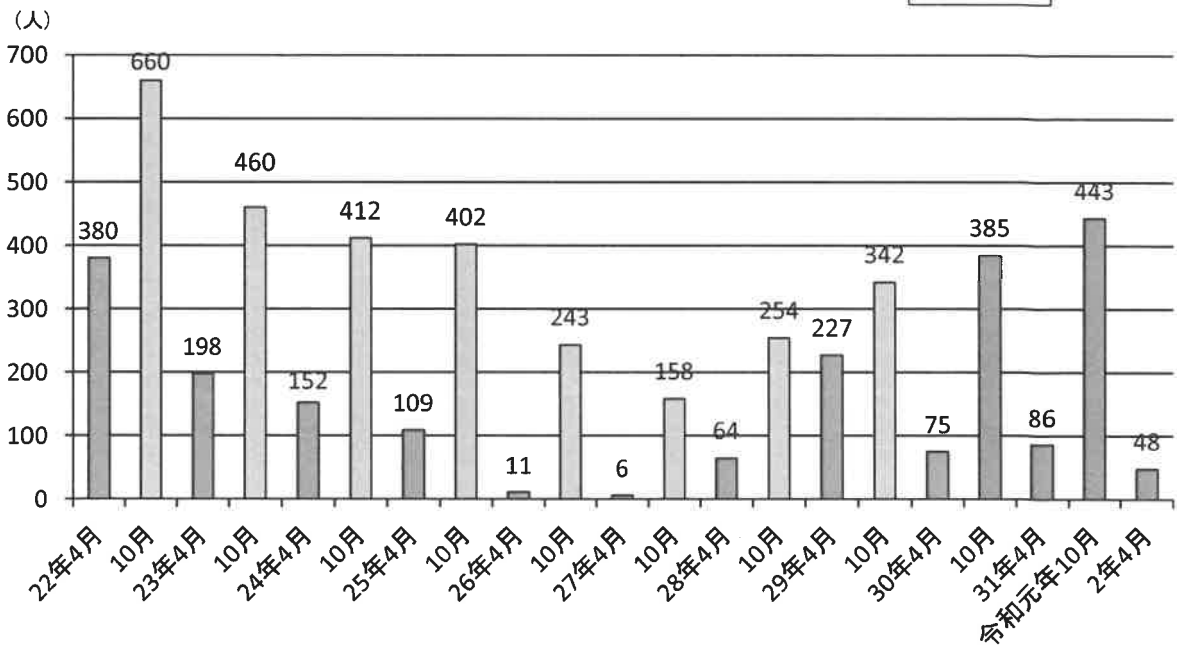
図 28



1. 文部科学省「学校基本調査(令和2年度)」より作成。
2. その他等は「家政」「芸術」「教育」及び「その他」の合計。

◎ 保育所等利用待機児童数の推移（京都府）

図 29



(備考) 厚生労働省「保育所等関連状況取りまとめ」より作成。