

平成28年度

国民健康保険事業概要



京 都 府



# 目 次

## I 事業概要

### 平成28年度事業概要

1 加入世帯及び被保険者の状況	1
2 収支の状況	5
3 保険料（税）の状況	11
4 保険給付の状況	18
5 医療費通知実施状況	25
6 レセプト点検の状況	26

## II 総括表

1 一般状況	27
2 経理状況	30
3 退職者医療にかかる一般状況・経理状況	36
4 保険給付状況	37
(1) 一般被保険者分	37
(2) 退職被保険者等分	46

## III 統計表

第1表 保険者別一般状況	49
第2表 保険者別経理状況（その1、その2、その3）〈収支状況〉	52
第3表 保険者別経理状況（その4）〈保険料（税）収納状況〉	63
第4表 保険者別給付状況（その1）〈総計〉	69
第5表 保険者別給付状況（その2）〈一般被保険者分〉	79
第6表 保険者別給付状況（その3）〈一般分（前期高齢者除く）〉	85
第7表 保険者別給付状況（その4）〈前期高齢者分〉	89
第8表 保険者別給付状況（その5）〈退職被保険者等分〉	93
第9表 レセプト点検の状況	98
第10表 市町村別地域差指数の推移	100

## IV 参 考

保険者別診療施設の状況	101
国民健康保険担当課等一覧	102

# この資料の見方

この資料で用いる用語及び諸率の主なものに関する説明は次のとおりである。

(※各用語の定義は平成 28 年度末現在のものとする。)

## 1 保険者

国民健康保険事業の運営主体を保険者といい、市町村及び国民健康保険組合がこれに当たる。

## 2 被保険者

病気やけがをした場合などに、国民健康保険で必要な医療等の給付を受けることができる人

## 3 退職被保険者等

国民健康保険法附則第 6 条の規定による退職被保険者及び被扶養者

退職被保険者とは、市町村国保の被保険者のうち、老齢又は退職を支給の事由とする被用者年金の受給権者であって、被用者年金保険の加入期間が 20 年以上又は 40 歳以降 10 年以上ある人

被扶養者とは、退職被保険者の直系尊属、配偶者その他三親等内の親族であって退職被保険者と同一世帯に属し、主としてその者により生計を維持している人

## 4 一般被保険者

退職被保険者等以外の被保険者

## 5 前期高齢者

一般被保険者のうち 65 歳から 74 歳までの被保険者

## 6 年間平均数

市町村国保は、平成 28 年 3 月から平成 29 年 2 月、国保組合は平成 28 年 4 月から平成 29 年 3 月の各月末におけるそれぞれの数を合計したものを 12 で除して得た数

## 7 療養(医療)の給付

被保険者の疾病や負傷の治ゆを目的とした一連の医療サービス(診療や薬剤又は治療材料の支給等)を保険医療機関等から直接に医療という現物をもって給付(現物支給)すること。

## 8 療養(医療)費

療養の給付を行うことが困難な場合、緊急その他やむを得ない場合等において、療養に要した費用を被保険者が一時支払い、事後にその費用を保険者から被保険者に償還(現金給付)する。

## 9 移送費

療養の給付を受けるための移送で、患者が移動困難であり、かつ緊急その他やむを得ない場合において、移送に要した費用を被保険者が一時支払い、事後にその費用を保険者から被保険者に償還(現金給付)する。

## 10 一部負担金

被保険者が療養の給付を受けるとき、その費用の一部を負担するために支払う経費  
3割

(未就学児2割、70歳以上一般2割(ただし、平成25年度末までは1割)、70歳以上現役並み所得者3割)

### ○ 入院時食事療養費標準負担額

一食につき360円 (①住民税非課税世帯 210円、②住民税非課税世帯かつ長期入院者 160円、  
③基準所得未満の世帯に属する70歳以上の者 100円、  
④指定難病等患者及び精神病床入院者 260円)

### ○ 入院時生活療養費標準負担額

療養病床に入院する65歳以上の人については、食費(食材料費・調理コスト代)、居住費(高熱水費相当)の一部(生活療養)の費用を負担する。

入院医療の必要性の高い患者以外の者

区 分		生活療養標準負担額
一 般	入院時生活療養(Ⅰ)を算定する保険医療機関に入院している者	1日につき320円と1食につき460円との合計額
	入院時生活療養(Ⅱ)を算定する保険医療機関に入院している者	1日につき320円と1食につき420円との合計額
住民税非課税	低所得者Ⅱ	1日につき320円と1食につき210円との合計額
	低所得者Ⅰ(所得が一定の基準に満たない者)	1日につき320円と1食につき130円との合計額

入院医療の必要性の高い患者

区 分		生活療養標準負担額	
一 般		1食につき360円	
指 定 難 病 患 者		1食につき260円	
住民税非課税	低所得者Ⅱ	過去1年の入院期間が90日以下(長期非該当者)	1食につき210円
		過去1年の入院期間が90日超(長期該当者)	1食につき160円
	低所得者Ⅰ(所得が一定の基準に満たない者)		1食につき100円

## 11 高額療養費

被保険者が同一月内に同一の保険医療機関等で療養の給付を受けた場合に支払った一部負担金の額が自己負担限度額を超えたとき、その超える額を支給する。

なお、世帯合算、多数該当、長期特定疾病にかかる負担軽減も図られている。

- (1) 世帯合算 同一世帯で同一月に支払った一部負担金のうち、21,000円以上のものを合算した額から自己負担限度額を控除した額を支給  
※70歳～74歳の場合、21,000円未満のものも合算対象
- (2) 多数該当 直近の12ヶ月間で高額療養費が3回以上支給された場合、4回目以降は自己負担限度額が下げられる。

- (3) 特定疾病 長期にわたり、高額な治療を継続しなければならない疾病（人工腎臓を実施している慢性腎不全等）については、一部負担金相当額から 10,000 円（※）を控除した額を支給  
 ※70 歳未満の上位所得者について、人工透析が必要な慢性腎不全に係る診療は 20,000 円

○ 自己負担限度額  
 （70 歳未満）

所得区分	自己負担限度額（円）
旧ただし書所得 901 万円超	252,600 + (医療費 - 842,000) × 1% <多数回該当：140,100>
旧ただし書所得 600 万円超 901 万円以下	167,400 + (医療費 - 558,000) × 1% <多数回該当：93,000>
旧ただし書所得 210 万円超 600 万円以下	80,100 + (医療費 - 267,000) × 1% <多数回該当：44,400>
旧ただし書所得 210 万円以下	57,600 <多数回該当：44,400>
住民税非課税者	35,400 <多数回該当：24,600>

※多数回該当 = 4 月目以降

（70 歳以上）

所得区分	外来の限度額 （個人ごと）	自己負担限度額
現役並み所得者	44,400 円	80,100 + (医療費 - 267,000) × 1% <多数回該当：44,400>
一般	12,000 円	44,400 円 <多数回該当なし>
低所得者Ⅱ	8,000 円	24,600 円 <多数回該当なし>
低所得者Ⅰ	8,000 円	15,000 円 <多数回該当なし>

12 診療費（入院・入院外・歯科に係る費用額）

療養の給付（保険薬局での薬剤支給を除いたもの。）の診療報酬点数に 10 円を乗じて得た額

13 件数

診療報酬明細書及び調剤報酬明細書の枚数（保険医療機関等ごと、被保険者ごとに毎月 1 枚作成される。）

14 日数

診療に要した実日数

15 受診率

入院・入院外・歯科及び合計ごとの件数を、平均被保険者数で除して得た数に 100 を乗じて得た数で、被保険者 100 人あたり年間に平均して何件受診したかを表すもの

16 療養諸費

療養の給付の費用額と療養費の費用額を合計したもの

17 保険給付費

市町村は、3 月～2 月診療分、国保組合は 4 月～3 月診療分

# I 事業概要





# 平成28年度 事業概要

## 1 加入世帯及び被保険者の状況

平成28年度末における被保険者数は663,762人であり、前年度に比べて4.37%減少した。このうち市町村の被保険者数は、前年度比4.68%減の594,667人であり、国保組合においては、前年度比1.66%減の69,095人であった。

図1 加入世帯及び被保険者の推移（年度末）

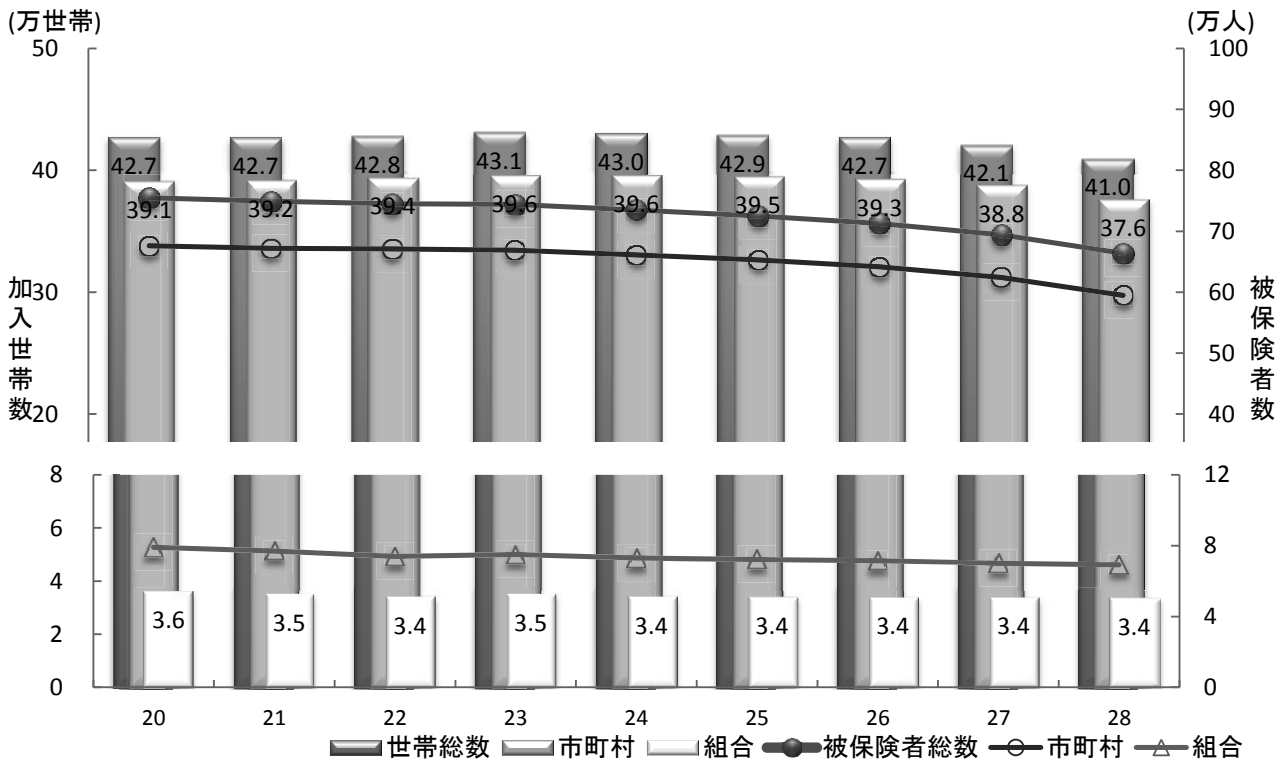


図2 被保険者構成比及び加入率の推移（年度末）

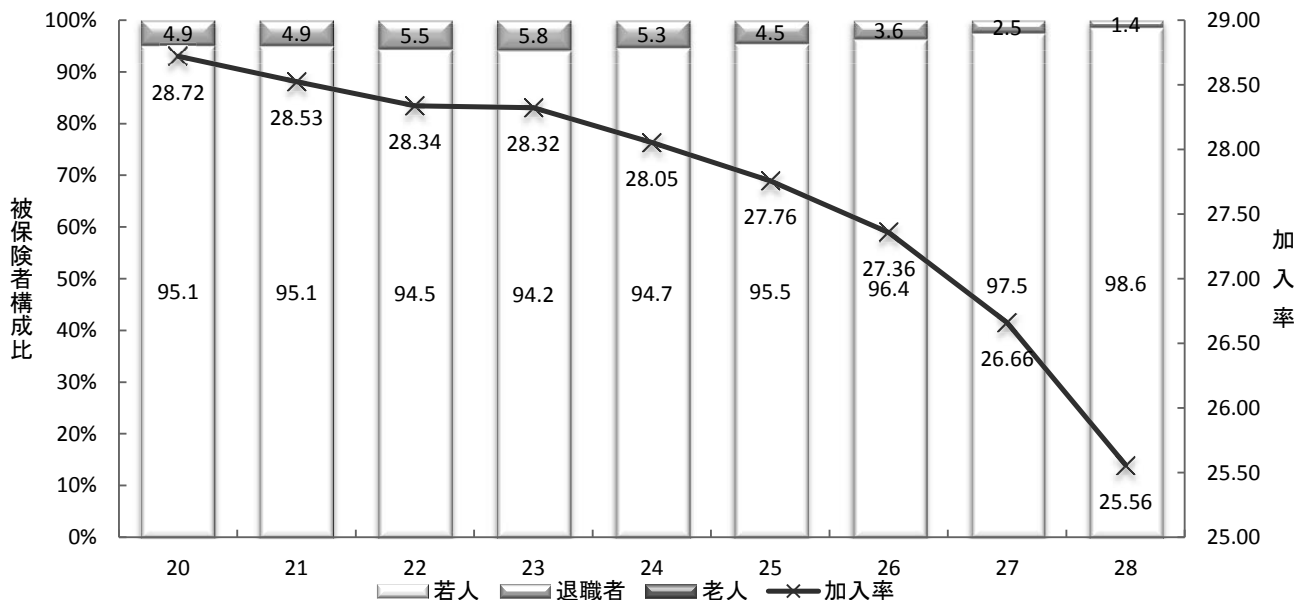


表1 世帯数・被保険者数の状況

(年間平均)

年度	保 険 者 数			世 帯 数(世帯)			被 保 険 者 数(人)		
	市町村	国保組合	計	市町村	国保組合	計	市町村	国保組合	計
24	26	11	37	399,894	34,360	434,254	670,999	73,915	744,914
25	26	11	37	398,946	34,061	433,007	662,557	72,612	735,169
26	26	11	37	397,811	33,902	431,713	653,360	71,703	725,063
27	26	11	37	394,420	33,709	428,129	639,401	70,661	710,062
28	26	11	37	386,492	33,602	420,094	616,528	69,503	686,031

表2 国民健康保険被保険者の加入割合

(年度末)

	年 度	市 町 村				国 保 組 合	合 計
		京 都 市	そ の 他 の 市	町 村	市 町 村 計		
世 帯 数 (世帯)	24	223,176 (99.92)	152,063 (99.85)	20,607 (99.50)	395,846 (99.87)	34,122 (98.68)	429,968 (99.77)
	25	223,142 (99.98)	151,372 (99.55)	20,514 (99.55)	395,028 (99.79)	33,872 (99.27)	428,900 (99.75)
	26	222,318 (99.63)	150,434 (99.38)	20,233 (98.63)	392,985 (99.48)	33,760 (99.67)	426,745 (99.50)
	27	220,108 (99.01)	147,859 (98.29)	19,772 (97.72)	387,739 (98.67)	33,560 (99.41)	421,299 (98.72)
	28	213,658 (97.07)	143,207 (96.85)	19,180 (97.01)	376,045 (96.98)	33,510 (99.85)	409,555 (97.21)
被 保 険 者 数 (人)	24	360,066 (98.88)	263,287 (98.97)	37,749 (98.15)	661,102 (98.88)	73,480 (97.96)	734,582 (98.78)
	25	356,508 (99.01)	259,244 (98.46)	37,058 (98.17)	652,810 (98.75)	72,218 (98.28)	725,028 (98.70)
	26	350,898 (98.43)	254,438 (98.15)	36,115 (97.46)	641,451 (98.26)	71,446 (98.93)	712,897 (98.33)
	27	342,631 (97.64)	246,475 (96.87)	34,732 (96.17)	623,838 (97.25)	70,263 (98.34)	694,101 (97.36)
	28	327,324 (95.53)	234,355 (95.08)	32,988 (94.98)	594,667 (95.32)	69,095 (98.34)	663,762 (95.63)
人 口 (人)	24	1,468,649	1,016,626	133,223	2,618,498	—	2,618,498
	25	1,467,219	1,012,261	132,468	2,611,948	—	2,611,948
	26	1,465,994	1,008,568	131,361	2,605,923	—	2,605,923
	27	1,472,350	1,001,032	130,069	2,603,451	—	2,603,451
	28	1,469,360	998,761	128,957	2,597,078	—	2,597,078
加 入 割 合 (%)	24	24.52	25.90	28.34	25.25	—	28.05
	25	24.30	25.61	27.98	24.99	—	27.76
	26	23.94	25.23	27.49	24.62	—	27.36
	27	23.27	24.62	26.70	23.96	—	26.66
	28	22.28	23.46	25.58	22.90	—	25.56

注:( )は対前年比。人口は各翌年度4月1日現在推計人口(統計京都)

表3 異動事由別被保険者数の増減状況

事 由	増 加			減 少			増 減 値 (人)
	実 数 (人)	構成比(%)	率(%)	実 数			
				(人)	構成比(%)	率(%)	
転入・転出	30781	26.3	4.5	28320	19.2	4.1	2,461
社保離脱・加入	66065	56.4	9.6	68880	46.7	10.0	▲ 2,815
生保廃止・開始	2731	2.3	0.4	4126	2.8	0.6	▲ 1,395
出生・死亡	3010	2.6	0.4	3774	2.6	0.6	▲ 764
後期高齢者離脱・加入	45	0.0	0.0	28724	19.5	4.2	▲ 28,679
そ の 他	14483	12.4	2.1	13623	9.2	2.0	860
計	117,115	100.0	17.1	147,447	100.0	21.5	▲ 30,332

注：率は年間平均被保険者に対する割合

表4 被保険者等の推移

年 度	(人)		
	被 保 険 者 数 (府 計)	一 般 被 保 険 者 数	退 職 被 保 険 者 等
24	734,582	695,834 (94.73)	38,748 (5.27)
25	725,028	692,313 (95.49)	32,715 (4.51)
26	712,897	686,999 (96.37)	25,898 (3.63)
27	694,101	676,891 (97.52)	17,210 (2.48)
28	663,762	654,258 (98.57)	9,504 (1.43)

注：( )は構成比(%)

表5 保険者別一般状況

(年度末)

保険者番号	保険者名	加入世帯数		被保険者数		一般被保険者数		退職被保険者等数		(再掲)	国保加入率 (%)
		(世帯)	対前年度増加率 (%)	(人)	対前年度増加率 (%)	(人)	構成比 (%)	(人)	構成比 (%)	介護2号被保険者数 (人)	
1	京都市	213,658	▲ 2.93	327,324	▲ 4.47	323,231	98.75	4,093	1.25	105,190	22.28
2	福知山市	10,157	▲ 3.51	15,847	▲ 4.90	15,545	98.09	302	1.91	4,618	20.34
3	舞鶴市	12,060	▲ 4.32	19,303	▲ 5.91	18,889	97.86	414	2.14	5,567	23.52
4	綾部市	5,295	▲ 3.59	8,410	▲ 5.84	8,150	96.91	260	3.09	2,374	25.42
5	宇治市	26,378	▲ 2.70	43,016	▲ 4.80	42,251	98.22	765	1.78	12,417	23.46
6	宮津市	3,180	▲ 4.16	5,161	▲ 6.04	4,999	96.86	162	3.14	1,681	29.07
7	亀岡市	12,939	▲ 3.06	21,348	▲ 5.05	20,851	97.67	497	2.33	6,316	24.12
8	城陽市	12,256	▲ 3.47	19,953	▲ 5.31	19,621	98.34	332	1.66	5,427	26.24
9	向日市	7,648	▲ 4.05	12,236	▲ 5.55	12,013	98.18	223	1.82	3,686	22.13
10	長岡京市	10,397	▲ 2.96	16,373	▲ 4.57	16,054	98.05	319	1.95	4,846	20.40
15	八幡市	11,544	▲ 3.27	18,763	▲ 5.65	18,513	98.67	250	1.33	5,559	26.08
16	京田辺市	8,505	▲ 1.71	14,134	▲ 3.17	13,897	98.32	237	1.68	3,899	19.62
51	京丹後市	8,947	▲ 4.47	15,726	▲ 6.06	15,289	97.22	437	2.78	5,275	29.36
52	南丹市	4,796	▲ 2.88	7,994	▲ 3.99	7,839	98.06	155	1.94	2,480	24.53
53	木津川市	9,105	▲ 0.87	16,091	▲ 2.32	15,741	97.82	350	2.18	4,570	21.62
<b>市計</b>		<b>356,865</b>	<b>▲ 3.02</b>	<b>561,679</b>	<b>▲ 4.66</b>	<b>552,883</b>	<b>98.43</b>	<b>8,796</b>	<b>1.57</b>	<b>173,905</b>	<b>22.76</b>
13	大山崎町	2,012	▲ 2.66	3,252	▲ 5.60	3,214	98.83	38	1.17	973	21.16
14	久御山町	2,613	▲ 3.11	4,593	▲ 6.05	4,500	97.98	93	2.02	1,357	29.48
17	井手町	1,167	▲ 3.39	2,041	▲ 6.33	2,036	99.76	5	0.24	675	26.63
18	宇治田原町	1,301	▲ 3.70	2,380	▲ 5.52	2,313	97.18	67	2.82	784	26.15
22	笠置町	254	▲ 0.39	434	▲ 2.69	425	97.93	9	2.07	133	33.23
23	和束町	827	▲ 0.60	1,555	▲ 3.48	1,516	97.49	39	2.51	528	40.64
24	精華町	4,202	▲ 2.05	7,179	▲ 3.05	7,028	97.90	151	2.10	2,067	19.69
25	南山城村	553	▲ 4.49	917	▲ 7.00	878	95.75	39	4.25	321	35.85
40	伊根町	392	▲ 4.62	641	▲ 5.18	608	94.85	33	5.15	201	31.76
48	京丹波町	2,451	▲ 3.66	4,067	▲ 5.68	3,976	97.76	91	2.24	1,195	29.22
49	与謝野町	3,408	▲ 3.67	5,929	▲ 5.35	5,786	97.59	143	2.41	1,963	28.02
<b>町村計</b>		<b>19,180</b>	<b>▲ 2.99</b>	<b>32,988</b>	<b>▲ 5.02</b>	<b>32,280</b>	<b>97.85</b>	<b>708</b>	<b>2.15</b>	<b>10,197</b>	<b>25.58</b>
<b>市町村計</b>		<b>376,045</b>	<b>▲ 3.02</b>	<b>594,667</b>	<b>▲ 4.68</b>	<b>585,163</b>	<b>98.40</b>	<b>9,504</b>	<b>1.60</b>	<b>184,102</b>	<b>22.90</b>
301	芸術家	1,946	▲ 3.71	4,011	▲ 4.95	4,011	100.00			1,825	
302	料理飲食	3,790	0.99	7,295	▲ 0.75	7,295	100.00			2,713	
304	酒販	557	3.34	1,174	0.17	1,174	100.00			498	
305	中央市場	327	▲ 5.76	747	▲ 6.16	747	100.00			305	
306	医師	5,072	0.75	8,323	▲ 0.22	8,323	100.00			4,121	
307	薬剤師	546	2.82	950	▲ 3.55	950	100.00			425	
308	食品衛生	814	▲ 5.13	1,757	▲ 8.30	1,757	100.00			782	
309	衣料	1,004	▲ 5.55	2,143	▲ 6.62	2,143	100.00			797	
310	花街	396	▲ 1.25	478	▲ 2.05	478	100.00			131	
311	建設職別	2,756	▲ 0.14	6,384	▲ 1.56	6,384	100.00			2,497	
312	建築	16,302	0.30	35,833	▲ 1.05	35,833	100.00			13,713	
<b>組合計</b>		<b>33,510</b>	<b>▲ 0.15</b>	<b>69,095</b>	<b>▲ 1.66</b>	<b>69,095</b>	<b>100.00</b>			<b>27,807</b>	
<b>府計</b>		<b>409,555</b>	<b>▲ 2.79</b>	<b>663,762</b>	<b>▲ 4.37</b>	<b>654,258</b>	<b>98.57</b>	<b>9,504</b>	<b>1.43</b>	<b>211,909</b>	<b>25.56</b>

(注) 国保加入率は被保険者数を京都府推計人口(平成29年4月1日現在)で除した。

## 2 収支の状況

平成28年度の決算状況は、保険者全体で、収入総額は3,394億3019万円、支出総額は3,321億7,757万円で、収支差引額は72億5,262万円の黒字となった。〈表7〉

翌年度国庫支出金等精算後の実質収支を見ると、32保険者が黒字であり、その額は前年度比28億7,497万円増の54億1,900万円である。これに対し、赤字の保険者は5保険者で、その額は前年度比7億6,341万円減の2億7,258万円となっている。〈表8〉

表6 保険者別収支の状況

(単位:円)

保険者番号	保 険 者 名	28年度	翌年度国庫支出金等精算額		28年度	27年度	基金繰入・積立金 (ウ)	28年度
		収支差引額 ①	療養給付費等負担金 追加交付・返還額(7)	療養給付費等交付金 追加交付・返還額(イ)	実質収支額 ②=①+(7)+(イ)	実質収支額 ③		実質単年度収支 ②-③+(ウ)
1	京 都 市	1,660,119,240	▲ 872,885,108	▲ 109,823,604	677,410,528	▲ 568,787,759	0	1,246,198,287
2	福 知 山 市	260,632,669	▲ 58,267,538	▲ 3,321,730	199,043,401	43,285,592	▲ 84,972,215	70,785,594
3	舞 鶴 市	144,056,659	▲ 26,379,840	7,123,853	124,800,672	38,286,851	▲ 6,133,284	80,380,537
4	綾 部 市	365,610	3,261,901	▲ 354,629	3,272,882	▲ 12,124,402	▲ 20,409,030	▲ 5,011,746
5	宇 治 市	831,115,717	▲ 107,288,830	▲ 13,428,443	710,398,444	370,909,204	▲ 169,899,165	169,590,075
6	宮 津 市	50,033,753	▲ 23,770,472	▲ 1,136,031	25,127,250	16,195,578	49,006,776	57,938,448
7	亀 岡 市	398,835,363	▲ 50,007,574	▲ 14,118,732	334,709,057	24,226,396	0	310,482,661
8	城 陽 市	187,220,083	▲ 28,284,303	▲ 12,931,410	146,004,370	▲ 28,141,631	3,147,411	177,293,412
9	向 日 市	▲ 120,810,043	▲ 39,371,361	▲ 11,522,419	▲ 171,703,823	▲ 6,746,544	0	▲ 164,957,279
10	長 岡 京 市	557,373,534	▲ 7,210,998	▲ 4,608,362	545,554,174	372,718,891	372,633	173,207,916
15	八 幡 市	1,569,450	▲ 53,070,394	▲ 12,477,129	▲ 63,978,073	▲ 200,804,426	0	136,826,353
16	京 田 辺 市	118,776,969	▲ 57,181,923	▲ 14,621,965	46,973,081	116,081,763	59,775,987	▲ 9,332,695
51	京 丹 後 市	160,382,968	▲ 77,397,119	▲ 23,364,220	59,621,629	28,903,485	▲ 29,988,165	729,979
52	南 丹 市	68,343,093	▲ 25,371,535	3,105,796	46,077,354	39,764,599	▲ 54,170,000	▲ 47,857,245
53	木 津 川 市	198,487,248	6,928,793	▲ 4,846,331	200,569,710	▲ 45,161,166	0	245,730,876
<b>市 計</b>		<b>4,516,502,313</b>	<b>▲ 1,416,296,301</b>	<b>▲ 216,325,356</b>	<b>2,883,880,656</b>	<b>188,606,431</b>	<b>▲ 253,269,052</b>	<b>2,442,005,173</b>
13	大 山 崎 町	153,161,295	▲ 12,138,989	▲ 1,953,698	139,068,608	107,226,476	10,046	31,852,178
14	久 御 山 町	67,151,513	▲ 22,277,158	▲ 3,492,997	41,381,358	18,205,851	0	23,175,507
17	井 手 町	▲ 1,924,791	▲ 5,240,275	1,997,426	▲ 5,167,640	▲ 14,399,543	0	9,231,903
18	宇 治 田 原 町	▲ 23,445,306	▲ 1,984,762	▲ 3,741,472	▲ 29,171,540	▲ 64,539,504	0	35,367,964
22	笠 置 町	63,920,077	2,031,039	▲ 246,719	65,704,397	57,065,078	5,003,885	13,643,204
23	和 東 町	49,649,262	4,704,291	▲ 1,296,625	53,056,928	37,668,184	10,000,035	25,388,779
24	精 華 町	54,468,134	▲ 13,604,555	▲ 4,257,139	36,606,440	25,475,942	11,671	11,142,169
25	南 山 城 村	16,737,991	▲ 6,547,042	▲ 907,883	9,283,066	15,443,106	0	▲ 6,160,040
40	伊 根 町	768,672	▲ 3,434,753	112,625	▲ 2,553,456	2,985,526	572,000	▲ 4,966,982
48	京 丹 波 町	73,227,612	▲ 11,949,849	▲ 2,158,267	59,119,496	58,652	311,535	59,372,379
49	与 謝 野 町	39,594,144	▲ 38,690,027	8,893,941	9,798,058	2,321,716	62,561,798	70,038,140
<b>町 村 計</b>		<b>493,308,603</b>	<b>▲ 109,132,080</b>	<b>▲ 7,050,808</b>	<b>377,125,715</b>	<b>187,511,484</b>	<b>78,470,970</b>	<b>268,085,201</b>
<b>市 町 村 計</b>		<b>5,009,810,916</b>	<b>▲ 1,525,428,381</b>	<b>▲ 223,376,164</b>	<b>3,261,006,371</b>	<b>376,117,915</b>	<b>▲ 174,798,082</b>	<b>2,710,090,374</b>
301	芸 術 家	246,720,837	▲ 29,210,188	0	217,510,649	119,508,572	▲ 60,060,000	37,942,077
302	料 理 飲 食	212,479,554	▲ 44,880,788	0	167,598,766	23,910,870	▲ 100,000,000	43,687,896
304	酒 販	272,936,435	▲ 5,125,763	0	267,810,672	312,816,161	▲ 32,000,000	▲ 77,005,489
305	中 央 市 場	120,973,080	▲ 288,268	0	120,684,812	76,477,080	▲ 100,000,000	▲ 55,792,268
306	医 師	53,672,867	▲ 13,744,578	0	39,928,289	12,707,548	34,012,517	61,233,258
307	薬 剤 師	68,047,803	▲ 12,535,582	0	55,512,221	31,051,383	▲ 59,200,000	▲ 34,739,162
308	食 品 衛 生	141,835,307	▲ 8,536,894	0	133,298,413	213,324,289	▲ 1,000,000	▲ 81,025,876
309	衣 料	388,913,727	▲ 21,889,693	0	367,024,034	345,715,462	1,482,234	22,790,806
310	花 街	15,370,950	▲ 1,271,829	0	14,099,121	33,290,317	▲ 40,000,000	▲ 59,191,196
311	建 設 職 別	198,963,692	▲ 22,105,484	0	176,858,208	58,408,046	▲ 300,000,000	▲ 181,549,838
312	建 築	522,891,384	▲ 197,794,489	0	325,096,895	▲ 95,275,857	0	420,372,752
<b>組 合 計</b>		<b>2,242,805,636</b>	<b>▲ 357,383,556</b>	<b>0</b>	<b>1,885,422,080</b>	<b>1,131,933,871</b>	<b>▲ 656,765,249</b>	<b>96,722,960</b>
<b>府 計</b>		<b>7,252,616,552</b>	<b>▲ 1,882,811,937</b>	<b>▲ 223,376,164</b>	<b>5,146,428,451</b>	<b>1,508,051,786</b>	<b>▲ 831,563,331</b>	<b>2,806,813,334</b>

表7 年度別経理状況  
収支状況

(単位:千円)

年度		収 入	支 出	収支差引額	基金等保有額
24	市町村	271,028,540	269,322,610	1,705,930	3,872,192
	組 合	23,501,542	21,260,188	2,241,354	9,517,942
	計	<b>294,530,082</b>	<b>290,582,798</b>	<b>3,947,284</b>	<b>13,390,134</b>
25	市町村	278,100,501	275,447,623	2,652,878	4,469,158
	組 合	23,422,325	21,645,426	1,776,900	9,099,416
	計	<b>301,522,826</b>	<b>297,093,049</b>	<b>4,429,778</b>	<b>13,568,573</b>
26	市町村	280,164,980	277,251,646	2,913,334	4,043,894
	組 合	23,131,699	21,332,801	1,798,898	8,841,585
	計	<b>303,296,679</b>	<b>298,584,447</b>	<b>4,712,232</b>	<b>12,885,479</b>
27	市町村	321,281,291	320,318,338	962,953	3,443,214
	組 合	22,616,578	21,294,973	1,321,605	8,374,278
	計	<b>343,897,869</b>	<b>341,613,311</b>	<b>2,284,558</b>	<b>11,817,493</b>
28	市町村	316,518,770	311,508,959	5,009,811	3,291,590
	組 合	22,911,420	20,668,614	2,242,806	7,741,473
	計	<b>339,430,190</b>	<b>332,177,573</b>	<b>7,252,617</b>	<b>11,033,063</b>

表8 年度別実質収支の状況

(単位:千円)

年度		実質収支額	実質収支額の内訳				法定外一般会計繰入金	
			黒 字		赤 字		保険者数	金 額
			保険者数	金 額	保険者数	金 額		
24	市町村	▲ 999,700	16	2,034,691	10	▲ 3,034,391	17	3,653,875
	組 合	1,802,168	10	1,830,370	1	▲ 28,202	—	—
	計	<b>802,468</b>	<b>26</b>	<b>3,865,061</b>	<b>11</b>	<b>▲ 3,062,593</b>	<b>17</b>	<b>3,653,875</b>
25	市町村	75,359	14	1,410,482	12	▲ 1,335,123	17	3,743,183
	組 合	1,410,309	10	1,464,909	1	▲ 54,599	—	—
	計	<b>1,485,669</b>	<b>24</b>	<b>2,875,391</b>	<b>13</b>	<b>▲ 1,389,722</b>	<b>17</b>	<b>3,743,183</b>
26	市町村	518,871	12	1,325,706	14	▲ 806,836	16	3,770,884
	組 合	1,418,917	10	1,472,985	1	▲ 54,068	—	—
	計	<b>1,937,788</b>	<b>22</b>	<b>2,798,691</b>	<b>15</b>	<b>▲ 860,903</b>	<b>16</b>	<b>3,770,884</b>
27	市町村	376,118	18	1,316,823	8	▲ 940,705	18	3,105,646
	組 合	1,131,934	10	1,227,210	1	▲ 95,276	—	—
	計	<b>1,508,052</b>	<b>28</b>	<b>2,544,033</b>	<b>9</b>	<b>▲ 1,035,981</b>	<b>18</b>	<b>3,105,646</b>
28	市町村	3,261,006	21	3,533,581	5	▲ 272,575	14	2,378,529
	組 合	1,885,422	11	1,885,422	—	—	—	—
	計	<b>5,146,428</b>	<b>32</b>	<b>5,419,003</b>	<b>5</b>	<b>▲ 272,575</b>	<b>14</b>	<b>2,378,529</b>

(注) 法定外一般会計繰入金は、一般会計繰入金から保険基盤安定繰入金、職員給与費等繰入金、出産育児一時金等繰入金、財政安定化支援事業繰入金を除いたもの。

表9 収支決算の状況(総計)

## 収 入

(単位:千円、%)

	平成28年度			平成27年度			
	金額	構成割合	対前年度比	金額	構成割合	対前年度比	
保 険 料 ( 税 )	62,444,016	18.4	98.2	63,570,497	18.5	96.6	
国 庫 支 出 金	事務費負担金	75,825	0.0	99.6	76,130	0.0	96.1
	療養給付費等負担金	53,445,383	15.8	98.3	54,386,248	15.8	98.3
	高額医療費共同事業負担金	2,124,079	0.6	111.7	1,901,418	0.6	110.2
	特定健康診査等負担金	334,256	0.1	109.1	306,425	0.1	104.7
	財政調整交付金	17,429,321	5.1	98.1	17,762,013	5.2	104.6
	出産育児一時金等補助金	159,829	0.1	207.4	77,051	0.0	99.9
計	73,568,693	21.7	98.7	74,509,285	21.7	100.0	
療養給付費等交付金	5,890,233	1.7	74.7	7,889,937	2.3	64.9	
前期高齢者交付金	83,300,897	24.5	103.0	80,851,054	23.5	107.6	
府 支 出 金	財政調整交付金	12,330,000	3.6	97.0	12,710,000	3.7	100.4
	特定健康診査等負担金	311,491	0.1	109.3	284,995	0.1	106.4
	その他	2,144,931	0.6	115.3	1,861,083	0.5	109.7
計	14,786,422	4.4	99.5	14,856,078	4.3	101.6	
国保連合会支出金	0	0.0	0.0	0	0.0	0.0	
共同事業 交付金	高額医療費共同事業交付金	8,669,640	2.6	112.2	7,730,015	2.3	109.1
	保険財政共同安定化事業交付金	59,152,013	17.4	98.1	60,273,929	17.5	269.6
一 般 会 計 繰 入 金	保険基盤安定(保険税軽減分)	10,911,292	3.2	99.6	10,955,963	3.2	101.7
	保険基盤安定(保険者支援分)	5,672,301	1.7	101.8	5,570,429	1.6	242.4
	職員給与費等	3,976,985	1.2	105.7	3,762,818	1.1	95.0
	出産育児一時金等	688,335	0.2	95.2	722,712	0.2	93.7
	財政安定化支援事業	3,039,850	0.9	106.5	2,853,805	0.8	109.3
	その他	2,378,529	0.7	76.6	3,105,646	0.9	82.4
計	26,667,294	7.9	98.9	26,971,374	7.8	111.5	
基金等繰入金	1,323,205	0.4	83.8	1,578,268	0.5	107.6	
繰越金	2,773,113	0.8	56.3	4,924,641	1.4	104.3	
その他収入	854,663	0.3	115.1	742,792	0.2	61.4	
合 計	339,430,190	100.0	98.7	343,897,869	100.0	113.4	

## 支 出

	平成28年度			平成27年度			
	金額	構成割合	対前年度比	金額	構成割合	対前年度比	
総 務 費	5,291,541	1.6	104.1	5,081,012	1.5	95.3	
保 険 給 付 費	療養給付費、療養費	175,635,154	52.9	96.2	182,655,980	53.5	103.0
	高額療養費・高額介護合算療養費	23,990,517	7.2	102.6	23,377,938	6.8	108.4
	その他の給付費	2,344,023	0.7	95.1	2,465,844	0.7	94.9
	計	201,969,695	60.8	96.9	208,499,761	61.0	103.5
後 期 高 齢 者 支 援 金 等	後期高齢者支援金	37,271,897	11.2	96.9	38,474,585	11.3	99.4
	事務費拠出金	2,631	0.0	103.7	2,536	0.0	93.2
前 期 高 齢 者 納 付 金 等	前期高齢者納付金	404,300	0.1	154.3	262,047	0.1	75.1
	事務費拠出金	2,558	0.0	98.0	2,609	0.0	95.9
老 健 拠 出 金	医療費拠出金	0	0.0	0.0	0	0.0	0.0
	事務費拠出金	1,092	0.0	78.6	1,390	0.0	100.0
介 護 納 付 金	13,544,493	4.1	96.0	14,101,678	4.1	88.9	
共 同 事 業 拠 出 金	高額医療費共同事業拠出金	8,628,659	2.6	112.7	7,653,055	2.2	110.0
	保険財政共同安定化事業拠出金	59,152,013	17.8	98.1	60,273,929	17.6	269.6
	その他	10,579	0.0	689.0	1,535	0.0	111.1
保 健 事 業 費	3,220,390	1.0	100.5	3,203,328	0.9	104.1	
前 年 度 繰 上 充 用 金	521,145	0.2	145.5	358,075	0.1	102.2	
そ の 他 支 出	2,156,582	0.7	58.3	3,697,771	1.1	89.7	
合 計	332,177,573	100.0	97.2	341,613,311	100.0	114.4	
収 支 差 引 額	7,252,617	—	—	2,284,558	—	—	

表10 収支決算の状況(市町村)

(単位:千円、%)

収入		平成28年度			平成27年度		
		金額	構成割合	対前年度比	金額	構成割合	対前年度比
	保険料(税)	52,620,859	16.6	97.6	53,918,784	16.8	96.0
国庫支出金	療養給付費等負担金	43,861,531	13.9	97.4	45,053,608	14.0	99.0
	高額医療費共同事業負担金	2,024,922	0.6	112.4	1,801,724	0.6	110.6
	特定健康診査等負担金	311,491	0.1	109.3	284,995	0.1	106.4
	財政調整交付金	17,429,321	5.5	98.1	17,762,013	5.5	104.6
	出産育児一時金等補助金	27,689	0.0	346.5	7,991	0.0	142.8
	計	63,654,954	20.1	98.1	64,910,331	20.2	100.8
	療養給付費等交付金	5,890,233	1.9	74.7	7,889,937	2.5	64.9
	前期高齢者交付金	82,849,189	26.2	103.1	80,341,849	25.0	107.4
府支出金	財政調整交付金	12,330,000	3.9	97.0	12,710,000	4.0	100.4
	その他	2,403,422	0.8	115.1	2,087,407	0.7	110.0
	計	14,733,422	4.7	99.6	14,797,407	4.6	101.6
	国保連合会支出金	0	0.0	0.0	0	0.0	0.0
共同事業交付金	高額医療費共同事業交付金	8,175,163	2.6	112.2	7,287,793	2.3	110.4
	保険財政共同安定化事業交付金	59,152,013	18.7	98.1	60,273,929	18.8	269.6
一般会計繰入金	保険基盤安定(保険税軽減分)	10,911,292	3.4	99.6	10,955,963	3.4	101.7
	保険基盤安定(保険者支援分)	5,672,301	1.8	101.8	5,570,429	1.7	242.4
	職員給与費等	3,976,985	1.3	105.7	3,762,818	1.2	95.0
	出産育児一時金等	688,335	0.2	95.2	722,712	0.2	93.7
	財政安定化支援事業	3,039,850	1.0	106.5	2,853,805	0.9	109.3
	その他	2,378,529	0.8	76.6	3,105,646	1.0	82.4
	計	26,667,294	8.4	98.9	26,971,374	8.4	111.5
	基金等繰入金	628,115	0.2	59.5	1,056,495	0.3	106.4
	繰越金	1,481,221	0.5	45.3	3,267,541	1.0	108.9
	その他収入	666,307	0.2	117.8	565,852	0.2	58.5
	合計	316,518,770	100.0	98.5	321,281,291	100.0	114.7

(単位:千円、%)

支出		平成28年度			平成27年度		
		金額	構成割合	対前年度比	金額	構成割合	対前年度比
	総務費	4,161,341	1.3	103.3	4,026,847	1.3	94.8
保険給付費	療養給付費、療養費	165,067,035	53.0	96.2	171,522,958	53.6	103.1
	高額療養費・高額介護合算療養費	22,799,193	7.3	102.7	22,189,689	6.9	108.5
	その他の給付費	1,793,045	0.6	96.3	1,861,333	0.6	97.0
	計	189,659,273	60.9	97.0	195,573,980	61.1	103.6
後期高齢者支援金等	後期高齢者支援金	33,577,325	10.8	96.9	34,645,012	10.8	99.4
	事務費拠出金	2,369	0.0	103.7	2,285	0.0	93.3
前期高齢者納付金等	前期高齢者納付金	22,293	0.0	103.5	21,544	0.0	86.3
	事務費拠出金	2,304	0.0	98.0	2,350	0.0	95.9
老健拠出金	医療費拠出金	0	0.0	0.0	0	0.0	0.0
	事務費拠出金	995	0.0	78.6	1,266	0.0	100.0
	介護納付金	11,858,223	3.8	95.7	12,393,559	3.9	88.2
共同事業拠出金	高額医療費共同事業拠出金	8,099,688	2.6	112.4	7,206,897	2.3	110.6
	保険財政共同安定化事業拠出金	59,152,013	19.0	98.1	60,273,929	18.8	269.6
	その他	10,265	0.0	832.3	1,233	0.0	100.1
	保健事業費	2,534,690	0.8	99.6	2,545,013	0.8	105.1
	基金等積立金	450,439	0.1	99.1	454,318	0.1	81.5
	前年度繰上充用金	521,145	0.2	145.5	358,075	0.1	102.2
	その他支出	1,456,596	0.5	51.8	2,812,031	0.9	90.9
	合計	311,508,959	100.0	97.2	320,318,338	100.0	115.5
	収支差引額	5,009,811	-	-	962,953	-	-



表11 収支決算の状況(国保組合)

収入

(単位:千円、%)

		平成28年度			平成27年度		
		金額	構成割合	対前年度比	金額	構成割合	対前年度比
保険料(税)		9,823,157	42.9	101.8	9,651,713	42.7	100.1
国庫支出金	事務費負担金	75,825	0.3	99.6	76,130	0.3	96.1
	療養給付費等補助金	9,583,852	41.8	102.7	9,332,640	41.3	94.7
	高額医療費共同事業負担金	99,157	0.4	99.5	99,694	0.4	104.6
	特定健康診査等補助金	22,765	0.1	106.2	21,430	0.1	87.1
	出産育児一時金等補助金	132,140	0.6	191.3	69,060	0.3	96.5
	計	9,913,739	43.3	103.3	9,598,954	42.4	94.8
前期高齢者交付金		451,708	2.0	88.7	509,205	2.3	134.7
府支出金		53,000	0.2	90.3	58,671	0.3	88.9
国保連合会支出金		0	—	—	0	—	—
高額医療費共同事業交付金		494,477	2.2	111.8	442,222	2.0	91.7
基金等繰入金		695,090	3.0	133.2	521,773	2.3	110.0
繰越金		1,291,893	5.6	78.0	1,657,100	7.3	96.2
その他収入		188,356	0.8	106.5	176,940	0.8	73.3
合計		22,911,420	100.0	101.3	22,616,578	100.0	97.8

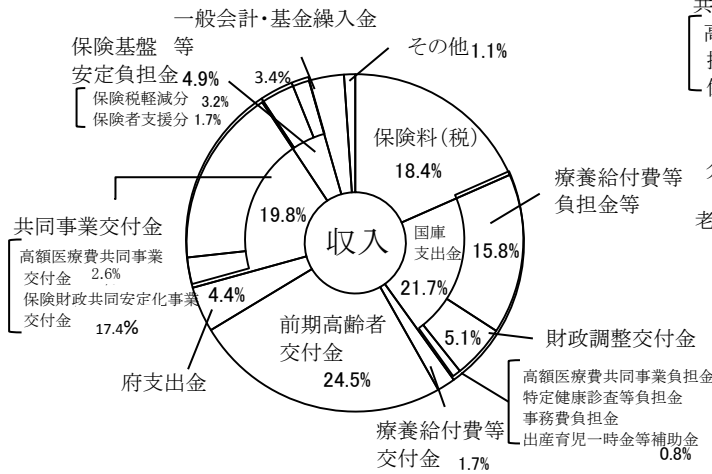
支出

(単位:千円、%)

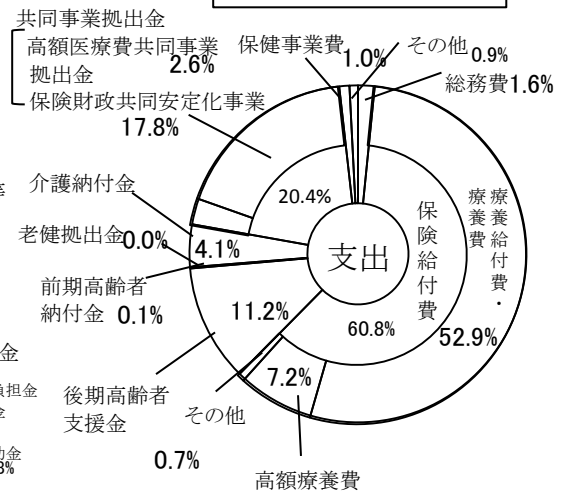
		平成28年度			平成27年度		
		金額	構成割合	対前年度比	金額	構成割合	対前年度比
総務費		1,130,199	5.5	107.2	1,054,165	5.0	97.3
保険給付費	療養給付費、療養費	10,568,119	51.1	94.9	11,133,021	52.3	102.0
	高額療養費	1,191,324	5.8	100.3	1,188,249	5.6	105.9
	その他の給付費	550,978	2.7	91.1	604,511	2.8	88.9
	計	12,310,422	59.6	95.2	12,925,781	60.7	101.7
後期高齢者支援金等	後期高齢者支援金	3,694,572	17.9	96.5	3,829,574	18.0	100.0
	事務費拠出金	262	0.0	104.3	251	0.0	93.0
前期高齢者納付金等	前期高齢者納付金	382,007	1.9	158.8	240,504	1.1	74.3
	事務費拠出金	254	0.0	98.4	258	0.0	95.6
老健拠出金	医療費拠出金	0	0.0	0.0	0	0.0	0.0
	事務費拠出金	97	0.0	78.6	123	0.0	100.0
介護納付金		1,686,269	8.2	98.7	1,708,120	8.0	94.2
共同事業拠出金	高額医療費共同事業拠出金	528,971	2.6	118.6	446,158	2.1	101.4
	その他	314	0.0	104.0	302	0.0	201.3
保健事業費		685,700	3.3	104.2	658,315	3.1	100.2
基金等積立金		8,612	0.0	34.8	24,754	0.1	33.1
前年度繰上充用金		0	—	—	0	—	—
その他支出		240,935	1.2	59.2	406,668	1.9	103.4
合計		20,668,614	100.0	97.1	21,294,973	100.0	99.8
収支差引額		2,242,806	—	—	1,321,605	—	—

(総計)

収入 約3,394億円

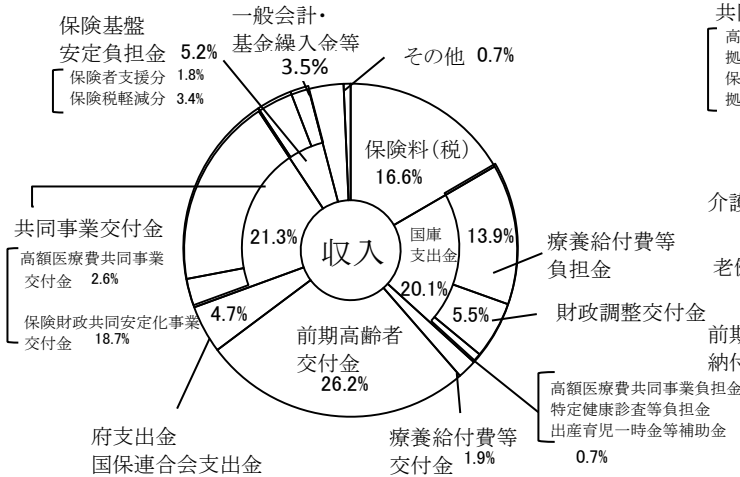


支出 約3,322億円

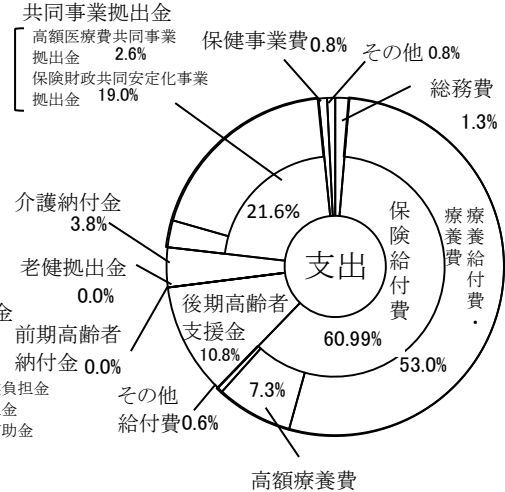


(市町村)

収入 約3,165億円

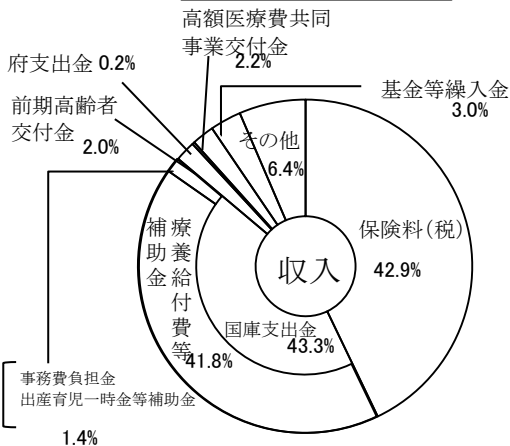


支出 約3,115億円




(国保組合)

収入 約229億円



支出 約224億円



### 3 保険料(税)の状況

平成28年度における現年度分の調定総額は、前年度に比べ11億8,394万円減の633億1691万円、収納総額は9億9,831万円減の600億5,940万円となった。〈表12〉

滞納繰越分の調定総額は、8億9824万円減の90億5,091万円、収納総額は1億2,862万円減の23億316万円となった。〈表13〉

保険料(税)現年度分収納率は、市町村においては、0.18ポイント増の93.98%、国保組合においては、0.01ポイント減の99.68%となった。〈表14、参考図4、5〉

表12 保険料(税)現年度分収納状況

(単位:千円、%)

年度		調定額	収納額	居所不明分調定額	収納率
24	市 町 村	59,422,080	55,272,797	22,417	93.05
	一 般	54,422,141	50,401,868	22,417	92.65
	退 職	4,999,939	4,870,929	0	97.42
	国保組合	9,537,507	9,496,825	0	99.57
	計	68,959,587	64,769,622	22,417	93.95
25	市 町 村	58,691,171	54,868,251	21,113	93.52
	一 般	54,253,643	50,548,051	20,997	93.21
	退 職	4,437,528	4,320,200	116	97.36
	国保組合	9,684,821	9,644,693	0	99.59
	計	68,375,992	64,512,944	21,113	94.38
26	市 町 村	57,424,563	53,817,819	18,335	93.75
	一 般	53,869,605	50,349,710	18,335	93.50
	退 職	3,554,958	3,468,109	0	97.56
	国保組合	9,637,456	9,601,451	0	99.63
	計	67,062,019	63,419,269	18,335	94.59
27	市 町 村	54,851,266	51,438,452	14,209	93.80
	一 般	52,442,528	49,095,909	14,209	93.64
	退 職	2,408,738	2,342,543	0	97.25
	国保組合	9,649,580	9,619,260	0	99.69
	計	64,500,846	61,057,712	14,209	94.68
28	市 町 村	53,489,542	50,263,089	9,436	93.98
	一 般	52,032,181	48,843,413	9,436	93.89
	退 職	1,457,361	1,419,676	0	97.41
	国保組合	9,827,365	9,796,308	0	99.68
	計	63,316,908	60,059,398	9,436	94.87

※収納率は少数点第3位以下四捨五入(居所不明者分調定額を除く)

表13 保険料(税)滞納繰越分収納状況

(単位:千円、%)

年度		調定額	収納額	居所不明分調定額	収納率
24	市町村	12,090,166	2,284,084	32,675	18.94
	一般	11,621,252	2,173,334	32,598	18.75
	退職	468,914	110,750	77	23.62
	国保組合	52,587	38,677	0	73.55
	計	12,142,753	2,322,760	32,675	19.18
25	市町村	11,455,260	2,339,845	28,770	20.48
	一般	11,033,748	2,228,749	28,758	20.25
	退職	421,512	111,096	12	26.36
	国保組合	46,078	37,222	0	80.78
	計	11,501,338	2,377,067	28,770	20.72
26	市町村	10,697,707	2,295,986	33,569	21.53
	一般	10,328,964	2,201,799	33,469	21.39
	退職	368,743	94,186	100	25.55
	国保組合	44,406	37,132	0	83.62
	計	10,742,113	2,333,118	33,569	21.79
27	市町村	9,909,481	2,399,375	35,013	24.30
	一般	9,588,527	2,312,688	35,013	24.21
	退職	320,954	86,687	0	27.01
	国保組合	39,669	32,407	0	81.69
	計	9,949,150	2,431,781	35,013	24.53
28	市町村	9,016,699	2,276,310	24,628	25.31
	一般	8,766,108	2,206,273	24,628	25.24
	退職	250,591	70,038	0	27.95
	国保組合	34,211	26,849	0	78.48
	計	9,050,911	2,303,159	24,628	25.52

※収納率は少数点第3位以下四捨五入(居所不明者分調定額を除く)

表14 保険料(税)収納率

(単位:%)

年度	市町村				国保組合			
	現年度分	対前年度差	滞納繰越分	対前年度差	現年度分	対前年度差	滞納繰越分	対前年度差
24	93.05	0.52	18.94	2.02	99.57	0.05	73.55	3.06
25	93.52	0.47	20.48	1.54	99.59	0.02	80.78	7.23
26	93.75	0.23	21.53	1.05	99.63	0.04	83.62	2.84
27	93.80	0.05	24.30	2.77	99.69	0.06	81.69	▲ 1.93
28	93.98	0.18	25.31	1.01	99.68	▲ 0.01	78.48	▲ 3.21

※収納率は少数点第3位以下四捨五入(居所不明者分調定額を除く)

図4 保険料(税)収納率推移(全被保険者現年度分)

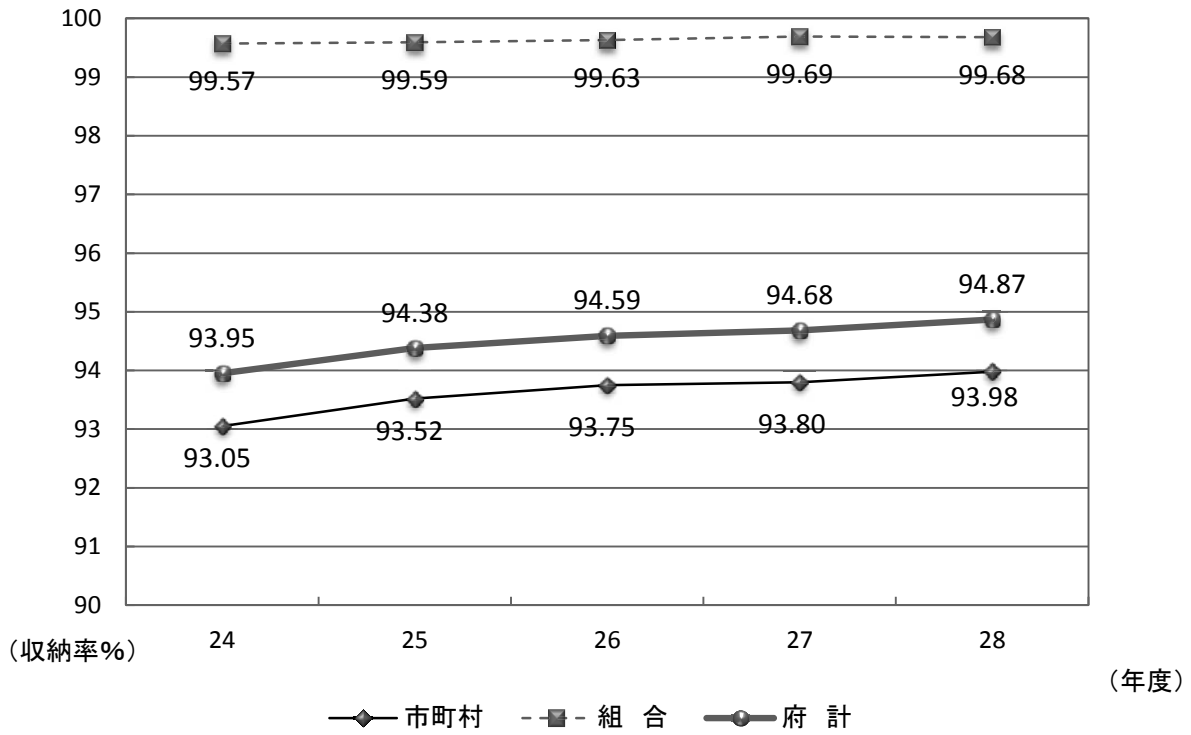


図5 保険料(税)収納率推移(全被保険者滞納繰越分)

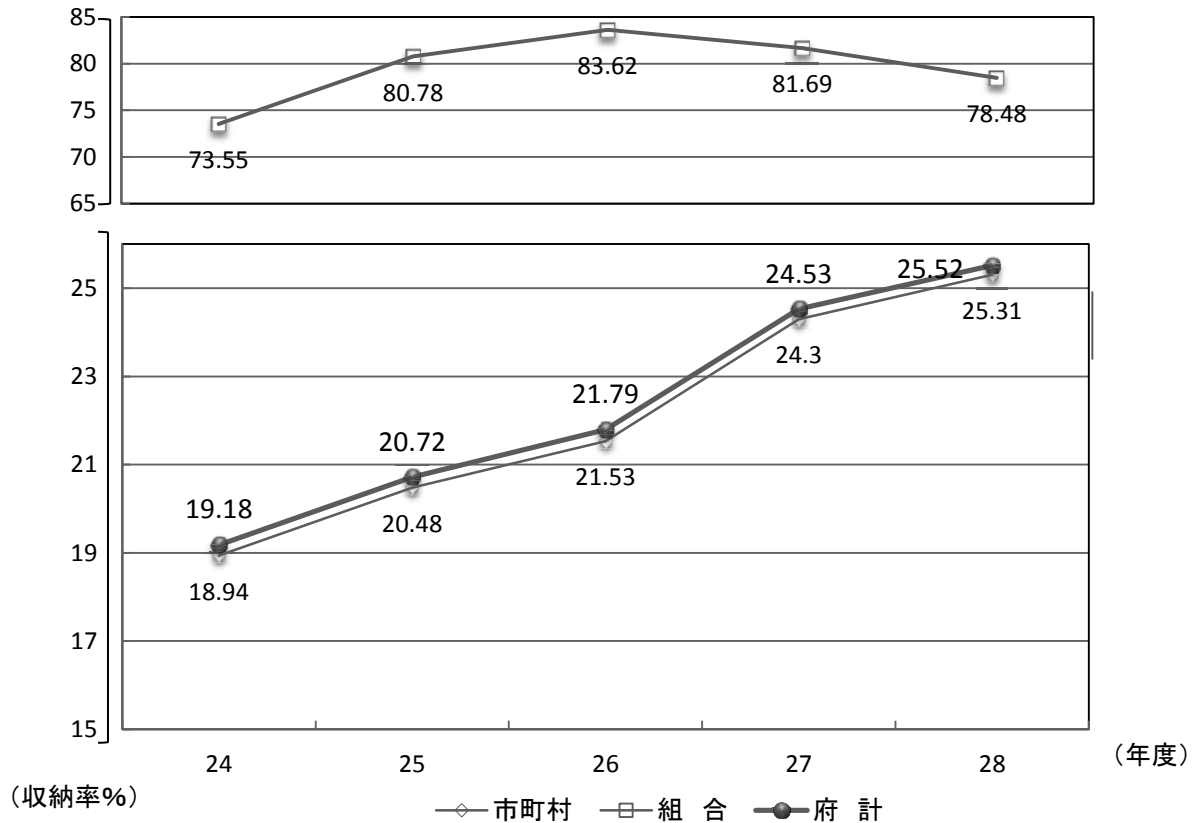


表15 保険料(税)収納率の推移(全被保険者)

(単位:%)

保険者 番号	保険者名	現 年 分					滞 納 繰 越 分				
		24	25	26	27	28	24	25	26	27	28
1	京 都 市	92.72	93.06	93.40	93.35	93.49	23.20	24.79	26.23	31.63	32.80
2	福 知 山 市	92.47	92.70	93.72	93.59	94.13	33.83	32.01	32.30	33.53	33.65
3	舞 鶴 市	93.22	93.68	93.93	94.00	93.99	19.15	21.45	26.98	29.32	34.58
4	綾 部 市	95.12	95.68	96.14	95.87	96.16	19.58	21.14	32.46	37.69	30.08
5	宇 治 市	92.69	93.41	93.51	93.83	93.55	8.27	8.88	8.84	8.58	9.77
6	宮 津 市	95.72	96.44	96.52	94.97	95.40	16.66	20.14	24.43	20.24	24.97
7	亀 岡 市	91.82	92.08	92.31	92.57	92.63	11.80	14.18	16.16	16.77	19.64
8	城 陽 市	93.79	94.35	94.24	93.96	94.55	22.47	22.25	21.77	21.95	24.97
9	向 日 市	92.76	93.37	94.16	95.13	95.91	10.42	11.52	10.02	11.35	14.04
10	長 岡 京 市	93.86	94.26	94.57	95.06	95.19	8.70	10.51	13.00	12.78	14.27
15	八 幡 市	90.53	91.79	91.49	91.98	92.53	9.84	12.13	11.43	17.11	14.06
16	京 田 辺 市	95.86	96.35	96.53	96.52	96.36	14.36	19.67	18.70	19.77	23.36
51	京 丹 後 市	94.79	95.30	95.33	95.56	95.74	20.51	21.02	22.20	20.70	22.72
52	南 丹 市	95.01	96.28	95.05	95.21	95.68	17.55	23.11	19.73	25.58	27.85
53	木 津 川 市	94.97	95.05	94.69	94.95	95.32	18.37	16.63	15.18	17.84	19.09
<b>市 計</b>		<b>92.99</b>	<b>93.43</b>	<b>93.67</b>	<b>93.71</b>	<b>93.88</b>	<b>19.08</b>	<b>20.48</b>	<b>21.51</b>	<b>24.47</b>	<b>25.60</b>
13	大 山 崎 町	94.36	95.17	96.14	96.12	96.81	11.95	18.78	29.08	27.36	20.22
14	久 御 山 町	90.97	93.12	92.31	92.92	93.69	13.79	16.66	16.40	18.20	23.86
17	井 手 町	93.32	94.44	93.31	93.99	92.89	11.45	13.92	12.75	10.91	11.81
18	宇 治 田 原 町	95.85	94.66	95.34	95.75	95.57	16.59	18.30	19.76	30.11	23.93
22	笠 置 町	92.13	93.90	93.65	92.95	94.39	20.26	24.71	27.19	29.55	32.52
23	和 束 町	92.60	94.42	95.21	94.64	95.66	23.54	18.77	24.89	22.99	21.67
24	精 華 町	95.71	96.43	96.44	96.65	96.44	20.29	21.77	22.10	26.81	22.41
25	南 山 城 村	95.15	95.71	95.33	94.75	94.67	18.26	16.52	17.18	12.72	16.83
40	伊 根 町	98.74	98.31	99.20	98.25	99.35	73.87	57.17	75.12	42.55	75.47
48	京 丹 波 町	93.44	94.39	94.87	95.18	96.24	26.60	30.29	25.26	22.92	26.16
49	与 謝 野 町	94.40	95.14	95.60	95.55	96.14	16.94	22.77	26.94	25.94	24.13
<b>町 村 計</b>		<b>94.12</b>	<b>95.02</b>	<b>95.14</b>	<b>95.28</b>	<b>95.64</b>	<b>17.51</b>	<b>20.48</b>	<b>21.71</b>	<b>22.26</b>	<b>21.87</b>
<b>市 町 村 計</b>		<b>93.05</b>	<b>93.52</b>	<b>93.75</b>	<b>93.80</b>	<b>93.98</b>	<b>18.94</b>	<b>20.48</b>	<b>21.53</b>	<b>24.30</b>	<b>25.31</b>
301	芸 術 家	100.00	100.00	100.00	100.00	100.00	—	—	—	—	—
302	料 理 飲 食	100.00	100.00	100.00	100.00	100.00	—	—	—	—	—
304	酒 販	100.00	100.00	100.00	100.00	100.00	—	—	—	—	—
305	中 央 市 場	100.00	100.00	100.00	100.00	100.00	—	—	—	—	—
306	医 師	99.97	100.00	99.97	100.00	100.00	—	—	—	23.50	-12.02
307	薬 剤 師	100.00	100.00	100.00	99.84	100.00	—	—	—	—	19.99
308	食 品 衛 生	100.00	100.00	100.00	100.00	100.00	—	—	—	—	—
309	衣 料	100.00	100.00	100.00	100.00	100.00	—	—	—	—	—
310	花 街	100.00	100.00	100.00	100.00	100.00	—	—	—	—	—
311	職 別 連 合	100.00	100.00	100.00	100.00	100.00	—	—	—	—	—
312	建 築	99.20	99.22	99.29	99.39	99.39	73.55	80.57	83.60	82.55	79.97
<b>国 保 組 合 計</b>		<b>99.57</b>	<b>99.59</b>	<b>99.63</b>	<b>99.69</b>	<b>99.68</b>	<b>73.55</b>	<b>80.78</b>	<b>83.62</b>	<b>81.69</b>	<b>78.48</b>
<b>府 計</b>		<b>93.95</b>	<b>94.38</b>	<b>94.59</b>	<b>94.68</b>	<b>94.87</b>	<b>19.18</b>	<b>20.72</b>	<b>21.79</b>	<b>24.53</b>	<b>25.52</b>

※少数点第3位以下四捨五入(居所不明者分調定額を除く)

表16-1 保険者別保険料(税)の賦課状況【医療分】(市町村)

保険者番号	区分 保険者名	保険料(税)の別		賦課算定方式	賦課限度額(千円)			保険料(税)率											
		料	税		29	27	28	29	所得割(%)			資産割(%)			均等割(円)			平等割(円)	
				27					28	29	27	28	29	27	28	29	27	28	29
1	京都市	○	-	3	520	540	540	8.67	8.67	8.67	-	-	-	25,810	25,810	25,810	18,120	18,120	18,120
2	福知山市	○	-	3	520	540	540	8.99	8.99	8.99	-	-	-	26,100	26,100	26,100	19,000	19,000	19,000
3	舞鶴市	○	-	4	520	540	540	6.36	7.03	7.10	22.50	11.20	11.20	18,200	18,600	19,000	20,300	20,500	20,900
4	綾部市	○	-	3	520	540	540	7.10	7.10	7.10	-	-	-	20,400	20,400	20,400	14,500	14,500	14,500
5	宇治市	○	-	3	520	540	540	8.37	8.37	8.37	-	-	-	25,200	25,200	25,200	27,400	27,400	27,400
6	宮津市	-	○	4	520	540	540	7.30	7.30	7.30	29.00	29.00	29.00	24,500	24,500	24,500	21,500	21,500	21,500
7	亀岡市	○	-	3	520	540	540	8.60	8.60	8.60	-	-	-	26,500	26,500	26,500	23,500	23,500	23,500
8	城陽市	○	-	3	520	540	540	7.69	8.28	8.28	-	-	-	22,610	23,630	23,630	25,200	26,840	26,840
9	向日市	○	-	3	520	540	540	6.70	6.70	7.10	-	-	-	24,840	24,840	26,630	18,470	18,470	19,510
10	長岡京市	○	-	3	520	540	540	7.60	7.60	7.60	-	-	-	28,900	28,900	28,900	22,000	22,000	22,000
15	八幡市	○	-	3	520	540	540	8.24	8.15	7.56	-	-	-	26,910	26,210	25,280	20,410	19,720	18,710
16	京田辺市	-	○	3	520	540	540	6.20	6.20	6.20	-	-	-	26,700	26,700	26,700	21,400	21,400	21,400
51	京丹後市	-	○	4	520	540	540	6.27	6.27	6.27	18.04	18.04	18.04	20,000	20,000	20,000	21,200	21,200	21,200
52	南丹市	-	○	3	520	540	540	7.45	7.45	7.45	-	-	-	22,500	22,500	22,500	22,000	22,000	22,000
53	木津川市	-	○	3	520	540	540	8.30	8.30	8.30	-	-	-	26,000	26,000	26,000	22,000	22,000	22,000
13	大山崎町	-	○	3	520	540	540	7.40	7.40	7.40	-	-	-	24,000	24,000	24,000	21,000	21,000	21,000
14	久御山町	-	○	3	520	540	540	7.60	7.60	7.60	-	-	-	29,000	29,000	29,000	24,500	24,500	24,500
17	井手町	-	○	4	520	540	540	6.20	6.20	6.20	39.00	39.00	39.00	26,600	26,600	26,600	29,400	29,400	29,400
18	宇治田原町	-	○	4	520	540	540	6.15	6.75	6.75	12.00	12.00	12.00	25,800	29,400	29,400	24,800	26,400	26,400
22	笠置町	-	○	4	520	540	540	6.50	6.50	6.50	40.00	40.00	40.00	23,000	23,000	23,000	23,000	23,000	23,000
23	和東町	-	○	4	520	540	540	7.00	7.00	7.00	22.00	22.00	22.00	26,000	26,000	26,000	30,000	30,000	30,000
24	精華町	-	○	3	520	540	540	7.85	7.85	7.85	-	-	-	26,000	26,000	26,000	25,000	25,000	25,000
25	南山城村	-	○	4	520	540	540	6.00	6.00	6.00	10.00	10.00	10.00	23,200	23,200	23,200	21,100	21,100	21,100
40	伊根町	-	○	4	520	540	540	3.40	3.20	3.30	33.50	30.20	29.70	12,300	12,300	12,300	12,400	12,100	12,100
48	京丹波町	-	○	4	520	540	540	6.70	6.70	6.70	32.00	32.00	32.00	24,900	24,900	24,900	19,200	19,200	19,200
49	与謝野町	-	○	4	520	540	540	6.30	6.30	6.30	26.20	26.20	26.20	21,000	21,000	21,000	18,400	18,400	18,400

注：賦課算定方式の「4」は所得割額、資産割額、被保険者均等割額及び世帯別平等割額を合わせて賦課しているもの、「3」は所得割額、被保険者均等割額及び世帯別平等割額を合わせて賦課しているもの

表16-2 保険者別保険料(税)の賦課状況【後期高齢者支援分】(市町村)

保険者番号	区分 保険者名	保険料(税)の別		賦課算定方式	賦課限度額(千円)			保険料(税)率											
		料	税		29	27	28	29	所得割(%)			資産割(%)			均等割(円)			平等割(円)	
				27					28	29	27	28	29	27	28	29	27	28	29
1	京都市	○	-	3	170	190	190	2.71	2.71	2.71	-	-	-	8,160	8,160	8,160	5,730	5,730	5,730
2	福知山市	○	-	3	170	190	190	2.60	2.60	2.60	-	-	-	7,440	7,440	7,440	5,000	5,000	5,000
3	舞鶴市	○	-	4	170	190	190	2.90	2.93	2.80	10.30	5.10	4.50	8,300	8,100	7,700	9,400	9,000	8,600
4	綾部市	○	-	3	170	190	190	2.69	2.69	2.69	-	-	-	7,700	7,700	7,700	5,500	5,500	5,500
5	宇治市	○	-	3	170	190	190	2.45	2.45	2.45	-	-	-	7,300	7,300	7,300	7,800	7,800	7,800
6	宮津市	-	○	4	170	190	190	2.50	2.50	2.50	5.40	5.40	5.40	8,000	8,000	8,000	5,900	5,900	5,900
7	亀岡市	○	-	3	170	190	190	2.70	2.70	2.70	-	-	-	8,500	8,500	8,500	7,500	7,500	7,500
8	城陽市	○	-	3	170	190	190	2.95	2.87	2.87	-	-	-	8,630	7,880	7,880	10,100	9,100	9,100
9	向日市	○	-	3	170	190	190	2.10	2.10	2.30	-	-	-	8,280	8,280	9,050	6,160	6,160	6,510
10	長岡京市	○	-	3	170	190	190	2.30	2.30	2.30	-	-	-	9,200	9,200	9,200	6,600	6,600	6,600
15	八幡市	○	-	3	170	190	190	3.42	3.21	3.44	-	-	-	10,660	10,100	10,950	8,080	7,600	8,110
16	京田辺市	-	○	3	170	190	190	1.70	1.70	1.70	-	-	-	7,300	7,300	7,300	5,600	5,600	5,600
51	京丹後市	-	○	4	170	190	190	1.83	1.83	1.83	5.24	5.24	5.24	5,800	5,800	5,800	6,100	6,100	6,100
52	南丹市	-	○	3	170	190	190	2.50	2.50	2.50	-	-	-	8,000	8,000	8,000	5,000	5,000	5,000
53	木津川市	-	○	3	170	190	190	1.80	1.80	1.80	-	-	-	7,200	7,200	7,200	6,000	6,000	6,000
13	大山崎町	-	○	3	170	190	190	1.80	1.80	1.80	-	-	-	7,000	7,000	7,000	5,000	5,000	5,000
14	久御山町	-	○	3	170	190	190	2.00	2.00	2.00	-	-	-	8,000	8,000	8,000	6,500	6,500	6,500
17	井手町	-	○	4	170	190	190	2.10	2.10	2.10	6.00	6.00	6.00	7,800	7,800	7,800	7,200	7,200	7,200
18	宇治田原町	-	○	4	170	190	190	1.55	1.55	1.55	4.00	4.00	4.00	6,800	6,800	6,800	6,200	6,200	6,200
22	笠置町	-	○	3	170	190	190	2.00	2.00	2.00	-	-	-	7,000	7,000	7,000	7,000	7,000	7,000
23	和東町	-	○	4	170	190	190	2.20	2.20	2.20	8.00	8.00	8.00	8,000	8,000	8,000	7,800	7,800	7,800
24	精華町	-	○	3	170	190	190	2.45	2.45	2.45	-	-	-	9,000	9,000	9,000	7,000	7,000	7,000
25	南山城村	-	○	4	170	190	190	1.60	1.60	1.60	11.00	11.00	11.00	7,300	7,300	7,300	6,100	6,100	6,100
40	伊根町	-	○	4	170	190	190	1.30	1.20	1.30	13.10	11.80	11.60	4,800	4,800	4,800	4,800	4,700	4,700
48	京丹波町	-	○	4	170	190	190	1.70	1.70	1.70	8.40	8.40	8.40	6,600	6,600	6,600	5,100	5,100	5,100
49	与謝野町	-	○	4	170	190	190	2.10	2.60	2.60	9.10	13.40	13.40	7,100	9,400	9,400	6,200	7,600	7,600

表17 保険者別保険料(税)の賦課状況【介護分】(市町村)

保険者 番号	区分 保険者名	保険料 (税)の 別		賦課 算定 方式	賦課限度額 (千円)			保 険 料 (税) 率												
		料	税		29	27	28	29	所得割(%)			資産割(%)			均等割(円)			平等割(円)		
									27	28	29	27	28	29	27	28	29	27	28	29
1	京 都 市	○	—	3	160	160	160	2.53	2.53	2.53	—	—	—	9,120	9,120	9,120	4,810	4,810	4,810	
2	福 知 山 市	○	—	3	160	160	160	2.90	2.90	2.90	—	—	—	8,900	8,900	8,900	4,600	4,600	4,600	
3	舞 鶴 市	○	—	4	160	160	160	2.53	2.63	2.52	10.90	5.40	5.10	8,900	8,900	8,700	7,300	7,300	6,900	
4	綾 部 市	○	—	3	160	160	160	3.04	3.04	3.04	—	—	—	10,500	10,500	10,500	5,400	5,400	5,400	
5	宇 治 市	○	—	3	160	160	160	3.30	3.30	3.30	—	—	—	9,300	9,300	9,300	5,600	5,600	5,600	
6	宮 津 市	—	○	4	160	160	160	2.70	2.70	2.70	9.30	9.30	9.30	10,000	10,000	10,000	7,800	7,800	7,800	
7	亀 岡 市	○	—	3	160	160	160	3.00	3.00	3.00	—	—	—	10,000	10,000	10,000	6,000	6,000	6,000	
8	城 陽 市	○	—	3	160	160	160	3.12	3.12	3.12	—	—	—	8,570	8,570	8,570	6,920	6,920	6,920	
9	向 日 市	○	—	3	160	160	160	2.00	2.00	2.10	—	—	—	8,990	8,990	9,470	5,130	5,130	5,450	
10	長 岡 京 市	○	—	3	160	160	160	2.70	2.70	2.70	—	—	—	11,400	11,400	11,400	6,100	6,100	6,100	
15	八 幡 市	○	—	3	160	160	160	3.68	3.53	3.80	—	—	—	12,200	11,700	12,430	6,400	6,080	6,400	
16	京 田 辺 市	—	○	3	160	160	160	1.90	1.90	1.90	—	—	—	8,800	8,800	8,800	4,900	4,900	4,900	
51	京 丹 後 市	—	○	4	160	160	160	1.84	1.84	1.84	5.70	5.70	5.70	8,300	8,300	8,300	5,800	5,800	5,800	
52	南 丹 市	—	○	3	160	160	160	2.00	2.00	2.00	—	—	—	9,000	9,000	9,000	5,000	5,000	5,000	
53	木 津 川 市	—	○	3	160	160	160	2.30	2.30	2.30	—	—	—	8,800	8,800	8,800	5,300	5,300	5,300	
13	大 山 崎 町	—	○	3	160	160	160	2.00	2.00	2.00	—	—	—	9,500	9,500	9,500	5,500	5,500	5,500	
14	久 御 山 町	—	○	3	160	160	160	2.00	2.00	2.00	—	—	—	9,200	9,200	9,200	7,500	7,500	7,500	
17	井 手 町	—	○	4	160	160	160	1.30	1.30	1.30	4.70	4.70	4.70	8,800	8,800	8,800	5,900	5,900	5,900	
18	宇 治 田 原 町	—	○	4	160	160	160	1.40	1.40	1.40	7.00	7.00	7.00	8,400	8,400	8,400	5,600	5,600	5,600	
22	笠 置 町	—	○	3	160	160	160	0.90	0.90	0.90	—	—	—	6,300	6,300	6,300	3,800	3,800	3,800	
23	和 束 町	—	○	4	160	160	160	1.40	1.40	1.40	6.00	6.00	6.00	7,800	7,800	7,800	7,200	7,200	7,200	
24	精 華 町	—	○	3	160	160	160	2.20	2.20	2.20	—	—	—	9,500	9,500	9,500	5,500	5,500	5,500	
25	南 山 城 村	—	○	4	160	160	160	1.10	1.10	1.10	9.00	9.00	9.00	6,800	6,800	6,800	5,100	5,100	5,100	
40	伊 根 町	—	○	4	160	160	160	1.40	1.20	1.20	15.80	13.40	12.40	8,100	8,100	8,200	4,100	4,100	4,100	
48	京 丹 波 町	—	○	4	160	160	160	1.70	1.70	1.70	8.40	8.40	8.40	7,200	7,200	7,200	4,300	4,300	4,300	
49	与 謝 野 町	—	○	4	160	160	160	1.70	1.70	1.70	9.10	12.20	12.20	8,300	9,400	9,400	4,700	5,000	5,000	



表 1 8 保険者別保険料の賦課状況 (国保組合)

区分		平成 2 8 年 度 保 険 料 (月 額)			
保 険 者 番 号	保 険 者 名	医 療 分	後 期 分	介 護 分	
301	芸 術 家	均等割 組合員1,700円、従業員1,700円 世帯割 組合員2,500円、従業員2,300円 所得割 0.6% (世帯限度額 組合員43,000円、従業員33,000円)	均等割 1,200円 (世帯限度額 7,200円)	均等割 700円 世帯割 400円 所得割 0.15% (世帯限度額 7,000円)	
302	料 理 飲 食	均等割 200円 (単身の准組合員 7,200円) 世帯割 5,500円 (非課税世帯 4,000円) 所得割 旧ただし書き所得合計額×0.55% (世帯限度額 45,000円)	均等割 2,900円 (世帯限度額 14,500円)	均等割 3,200円 (世帯限度額 12,800円)	
304	酒 販	均等割 2,200円 世帯割 組合員7,200円、準組合員5,500円、 単身の後期組合員の準組合員7,200円	均等割 2,200円	均等割 1,800円	
305	中 央 市 場	均等割 2,500円 (平成28年10月から変更) 世帯割 甲組合員18,000円、乙組合員11,000円 (28年10月から変更)	均等割 1,600円	均等割 1,600円	
306	医 師	均等割 組合員15,000円～30,000円、准組合員11,500円、 家族7,000円 (准組合員家族 18歳以下 6,500円) (世帯限度額：介護保険料除く 組合員 55,000円・准組合員 35,000円)	均等割 3,000円	均等割 4,200円	
307	薬 剤 師	均等割 組合員10,000円、准組合員8,000円、他4,700円 等級別応能割 組合員2,000円～12,500円	均等割 2,700円	均等割 2,800円	
308	食 品 衛 生	均等割 組合員3,500円、従業員9,700円、家族1,200円 所得割 0.5% (下限3,000円～上限38,000円) (世帯限度額 組合員のみで38,000円)	均等割 1,000円 (世帯限度額 6,000円)	均等割 組合員 800円、その他 1,500円 所得割 0.1% (下限400円～上限6,000円) (世帯限度額 6,000円)	
309	衣 料	均等割 2,300円 世帯割 1号組合員2,000円 その他 1,800円 所得割 1号0.5%、2号0.47%、3号0.44% (世帯限度額 1号39,000円、2号34,000円、3号28,000円)	均等割 800円 世帯割 500円 所得割 0.15% (世帯限度額 10,000円)	均等割 800円 世帯割 400円 所得割 0.15% (世帯限度額 9,000円)	
310	花 街	均等割 組合員 9,000円 (28年10月から変更) 家 族 4,000円 (28年10月から変更)	均等割 2,000円	均等割 2,000円	
311	職 別 連 合	組合員 25歳以上11,500円、25歳未満8,000円 家 族 2,500円	均等割 2,000円	均等割 組合員 3,500円、家族 2,000円	
312	建 築	均等割 組合員 20歳以下単身3,200円、21歳以上25歳以下4,200円、26歳6,200円、 27歳7,700円、28歳9,700円、29歳12,200円、30歳以上39歳以下14,200円、 40歳以上64歳以下15,000円、65歳以上69歳以下14,700円、 70歳以上単身7,700円、70歳以上 (家族のいる者) 11,200円 家 族 小学生まで4,000円、中学生から40歳未満4,000円、 40歳以上4,500円、20歳以上59歳以下男子14,000円	均等割 組合員3,400円、家族500円	均等割 組合員 2,400円、家族1,700円	

#### 4 保険給付の状況

##### (1) 療養諸費等の推移

平成28年度の医療費を示す療養諸費(療養の給付の費用額と療養費の費用額の合計)は2,398億46百万円で、前年度に比べて3.7%減少した。

また、一部負担金が一定の自己負担限度額を超えたときに支給される高額療養費は239億40百万円で、前年度比2.6%増であった。

表19 療養諸費等の推移

(単位:百万円、%)

年度	療養諸費				療養諸費・構成別内訳						療養諸費(再掲)				高額療養費		その他保険給付	
		対前年度比	療養の給付	療養費	一般			退職			若人(64歳以下)		前期高齢		対前年度比		対前年度比	
					構成比	対前年度比		構成比	対前年度比		対前年度比		対前年度比					
24	233,519	1.007	228,370	5,149	217,480	93.1	1.011	16,039	6.9	0.963	92,328	0.978	125,152	1.037	20,311	1.041	2,397	0.977
25	239,228	1.024	234,244	4,984	224,350	93.8	1.032	14,878	6.2	0.928	89,833	0.973	134,517	1.075	21,067	1.037	2,313	0.965
26	241,478	1.009	236,528	4,950	229,763	95.1	1.024	11,714	4.9	0.787	87,548	0.975	142,215	1.057	21,521	1.022	2,077	0.898
27	248,939	1.031	244,206	4,733	240,033	96.4	1.045	8,906	3.6	0.760	89,257	1.020	150,776	1.060	23,337	1.084	1,947	0.937
28	239,846	0.963	235,435	4,411	234,258	97.7	0.976	5,588	2.3	0.627	87,632	0.982	146,626	0.972	23,940	1.026	1,832	0.941
京都市	121,136 (50.5)	0.967	118,679 (50.4)	2,457 (55.7)	118,457 (50.6)	97.8	0.977	2,679 (47.9)	2.2	0.668	45,155 (51.5)	0.985	73,301 (50.0)	0.972	12,468 (52.1)	1.036	727 (39.7)	0.950
その他の市	91,244 (38.0)	0.963	89,809 (38.1)	1,435 (32.5)	88,704 (37.9)	97.2	0.980	2,540 (45.5)	2.8	0.590	28,981 (33.1)	0.991	59,722 (40.7)	0.975	8,984 (37.5)	1.023	520 (28.4)	0.957
町村	12,745 (5.3)	0.948	12,569 (5.3)	177 (4.0)	12,377 (5.3)	97.1	0.963	368 (6.6)	2.9	0.632	4,356 (5.0)	0.953	8,021 (5.5)	0.968	1,299 (5.4)	0.972	75 (4.1)	0.991
組合	14,720 (6.1)	0.951	14,378 (6.1)	342 (7.8)	14,720 (6.3)	100.0	0.951	— —	— —	— —	9,139 (10.4)	0.950	5,581 (3.8)	0.953	1,189 (5.0)	1.002	510 (27.8)	0.907

(注) 28年度の内訳数字については、百万円未満四捨五入のため28年度計とは一致しない。

( )内は28年度の構成比率である。

移送費は療養費の中に含めた。

(2) 療養諸費費用額負担区分

療養諸費の費用額は、保険者負担分、患者一部負担金(高額療養費を含む。)、他法負担分に区分される。

療養諸費の費用額のうち患者が実質的に負担する割合は、平成28年度は12.08%であり、前年度より0.06ポイント減少している。

表20 療養諸費費用額負担区分

(単位:百万円、%)

	費用額 (a)	保険者負担分 (b)	患者一部負担金 (c)	高額療養費 (d)	他法負担分	給付率	実質患者負担割合
						(b)+(d) (a)	(c)-(d) (a)
一般 + 退職	239,846	175,193	52,902	23,940	11,751		
構成比率	100.00	73.04	22.06	9.98	4.90	83.03	12.08
(27年度)	100.00	73.22	21.52	9.37	5.26	82.59	12.14
一般	234,258	171,288	51,415	23,264	11,555		
構成比率	100.00	73.12	21.95	9.93	4.93	83.05	12.02
(27年度)	100.00	73.34	21.33	9.31	5.33	82.65	12.02
若人(64歳以下)	87,632	61,679	20,637	8,753	5,315		
構成比率	100.00	70.38	23.55	9.99	6.07	80.37	13.56
(27年度)	100.00	70.47	23.47	9.50	6.06	79.96	13.97
前期高齢	146,626	109,609	30,778	14,511	6,239		
構成比率	100.00	74.75	20.99	9.90	4.26	84.65	11.09
(27年度)	100.00	75.04	20.06	9.20	4.90	84.24	10.86
退職	5,588	3,905	1,487	676	197		
構成比率	100.00	69.88	26.61	12.10	3.52	81.98	14.51
(27年度)	100.00	69.96	26.70	11.13	3.33	81.09	15.57

(注) 患者一部負担金には薬剤一部負担金を含む。

(3) 診療費(入院・入院外・歯科)の状況

平成28年度の受診率は1022.491%であり、前年度比0.1%の増加、1件当たり日数は1.95日で1.5%の減少、1日当たり診療費は13,912円で2.0%の増加となっている。

また、平成28年度における1人当たりの診療費は、277,530円であり、前年度に比べて0.5%増加しており、このうち入院は125,267円で0.5%の増加、入院外は127,648円で0.3%の増加、歯科は24,616円で0.6%の増加となっている。

表21 診療諸率の状況

(単位: %、日、円)

		入 院		入 院 外		歯 科		計	
		28年度	対前年度比	28年度	対前年度比	28年度	対前年度比	28年度	対前年度比
受診率※	計	21.731	1.001	811.418	1.000	189.343	1.002	1,022.491	1.001
	前期高齢	33.429	0.988	1,187.107	0.987	251.737	0.991	1,472.273	0.988
	若人	13.854	1.003	557.246	1.010	146.536	1.013	717.635	1.010
	退職	23.380	1.042	900.469	0.998	221.680	0.967	1,145.529	0.992
1件当たり日数	計	14.66	0.994	1.63	0.983	1.86	0.980	1.95	0.985
	前期高齢	14.13	0.992	1.68	0.978	1.92	0.978	2.00	0.982
	若人	15.59	0.994	1.56	0.989	1.80	0.983	1.88	0.990
	退職	13.35	0.982	1.62	0.996	1.86	0.964	1.91	0.993
1日当たり診療費	計	39,321	1.011	9,643	1.020	6,982	1.026	13,912	1.020
	前期高齢	42,948	1.013	9,932	1.020	6,892	1.023	14,721	1.022
	若人	33,816	1.013	9,122	1.022	7,101	1.028	12,679	1.018
	退職	43,505	0.983	10,993	1.044	6,805	1.023	14,846	1.031
1人当たり診療費	計	125,267	1.005	127,648	1.003	24,616	1.006	277,530	1.005
	前期高齢	202,832	0.993	198,139	0.984	33,253	0.990	434,224	0.989
	若人	73,056	1.011	79,406	1.023	18,725	1.025	171,187	1.018
	退職	135,775	1.006	160,635	1.037	28,054	0.954	324,464	1.016

※被保険者100人当たり受診件数(受診率)

表22 医療圏別診療諸率

①入院

		丹後	中丹	南丹	京都・乙訓	山城北	山城南	市町村平均
受診率※ (%)	計	26.124	26.889	24.942	21.899	23.304	21.103	22.846
	前期高齢	35.335	34.125	33.057	34.239	32.501	28.649	33.602
	若人	18.750	20.001	18.139	13.679	14.868	14.312	14.755
	退職	21.311	21.545	21.712	24.519	24.206	19.535	23.380
日数/件 (日)	計	15.11	16.32	15.66	14.98	14.10	13.55	14.93
	前期高齢	14.07	15.05	13.94	14.56	13.37	12.45	14.23
	若人	17.06	18.64	18.54	15.72	15.67	15.62	16.22
	退職	11.25	14.05	13.34	13.85	12.57	12.88	13.35
費用/日 (円)	計	34,362	33,586	35,172	38,944	42,538	43,046	38,709
	前期高齢	38,207	37,863	40,694	42,281	46,511	49,553	42,595
	若人	29,162	27,392	28,144	33,670	35,486	32,990	32,636
	退職	38,184	39,982	44,607	42,524	47,290	51,203	43,505
費用/人 (円)	計	135,671	147,418	137,356	127,722	139,749	123,070	132,003
	前期高齢	189,968	194,484	187,464	210,791	202,092	176,678	203,647
	若人	93,289	102,102	94,633	72,416	82,663	73,763	78,093
	退職	91,574	121,014	129,158	144,445	143,866	128,781	135,775

※被保険者100人当たり受診件数(受診率)

②入院外

		丹後	中丹	南丹	京都・乙訓	山城北	山城南	市町村平均
受診率※ (%)	計	721.998	795.853	785.226	835.562	858.423	910.162	831.839
	前期高齢	986.928	1053.902	1065.542	1238.914	1181.890	1225.665	1188.707
	若人	495.804	539.557	542.366	565.410	562.792	621.976	561.333
	退職	786.885	779.421	802.072	969.712	867.738	911.977	900.469
日数/件 (日)	計	1.50	1.59	1.55	1.68	1.61	1.55	1.64
	前期高齢	1.50	1.60	1.56	1.74	1.64	1.58	1.68
	若人	1.49	1.57	1.54	1.60	1.57	1.51	1.58
	退職	1.49	1.61	1.48	1.66	1.63	1.56	1.62
費用/日 (円)	計	12,738	10,584	9,830	9,407	9,757	9,819	9,711
	前期高齢	13,728	10,821	10,240	9,514	10,086	9,945	9,924
	若人	11,154	9,949	9,022	9,160	9,018	9,589	9,269
	退職	12,097	12,384	10,959	10,837	10,872	9,758	10,993
費用/人 (円)	計	137,671	133,812	119,710	132,220	135,248	138,845	132,708
	前期高齢	203,133	182,332	170,622	205,380	194,983	192,284	198,549
	若人	82,573	84,124	75,132	82,660	79,869	90,034	82,196
	退職	142,259	155,247	130,385	174,934	153,839	139,126	160,635

※被保険者100人当たり受診件数(受診率)

### ③歯科

		丹後	中丹	南丹	京都・乙訓	山城北	山城南	市町村平均
受診率※ (%)	計	166.443	182.066	195.405	191.727	199.584	208.631	192.177
	前期高齢	201.158	220.086	248.120	259.720	256.249	260.716	252.181
	若人	135.089	143.949	148.548	145.567	147.088	160.112	145.984
	退職	199.711	185.438	217.838	234.715	216.460	223.837	221.680
日数/件 (日)	計	1.81	1.80	1.88	1.86	1.92	1.91	1.87
	前期高齢	1.86	1.86	1.92	1.91	1.96	1.97	1.92
	若人	1.75	1.71	1.81	1.81	1.86	1.83	1.81
	退職	1.79	1.77	1.90	1.86	1.92	1.80	1.86
費用/日 (円)	計	7,253	7,030	7,005	6,970	6,952	6,814	6,976
	前期高齢	7,151	6,991	6,956	6,862	6,897	6,770	6,890
	若人	7,424	7,111	7,099	7,112	7,060	6,877	7,105
	退職	6,915	6,817	6,797	6,811	6,720	6,900	6,805
費用/人 (円)	計	21,888	23,029	25,714	24,864	26,679	27,141	25,059
	前期高齢	26,825	28,558	33,188	33,976	34,709	34,711	33,300
	若人	17,557	17,553	19,113	18,704	19,294	20,188	18,756
	退職	24,766	22,430	28,205	29,759	27,896	27,791	28,054

※被保険者100人当たり受診件数(受診率)

### ④総数

		丹後	中丹	南丹	京都・乙訓	山城北	山城南	市町村平均
受診率※ (%)	計	914.566	1004.808	1005.572	1049.188	1081.311	1139.896	1046.863
	前期高齢	1223.421	1308.114	1346.719	1532.872	1470.641	1515.030	1474.489
	若人	649.642	703.507	709.053	724.657	724.748	796.400	722.071
	退職	1007.907	986.404	1041.622	1228.946	1108.404	1155.349	1145.529
日数/件 (日)	計	1.94	2.02	1.96	1.99	1.94	1.84	1.97
	前期高齢	1.92	1.99	1.93	2.06	1.95	1.85	2.01
	若人	2.00	2.08	2.03	1.91	1.92	1.83	1.93
	退職	1.76	1.91	1.82	1.95	1.93	1.80	1.91
費用/日 (円)	計	16,610	14,982	14,315	13,625	14,376	13,776	14,021
	前期高齢	17,854	15,548	15,026	14,280	15,040	14,402	14,702
	若人	14,916	13,909	13,132	12,588	13,064	12,636	12,880
	退職	14,577	15,843	15,191	14,603	15,256	14,215	14,846
費用/人 (円)	計	295,229	304,260	282,780	284,805	301,675	289,056	289,770
	前期高齢	419,926	405,374	391,274	450,147	431,784	403,673	435,497
	若人	193,419	203,779	188,879	173,780	181,826	183,984	179,044
	退職	258,599	298,691	287,748	349,139	325,601	295,699	324,464

※被保険者100人当たり受診件数(受診率)

### 《参考》

医療圏別	丹後	中丹	南丹	京都・乙訓	山城北	山城南
構成地域	宮津市 京丹後市 与謝郡	福知山市 舞鶴市 綾部市	亀岡市 南丹市 船井郡	京都市 向日市 長岡京市 乙訓郡	宇治市 城陽市 八幡市 京田辺市 久世郡 綴喜郡	木津川市 相楽郡

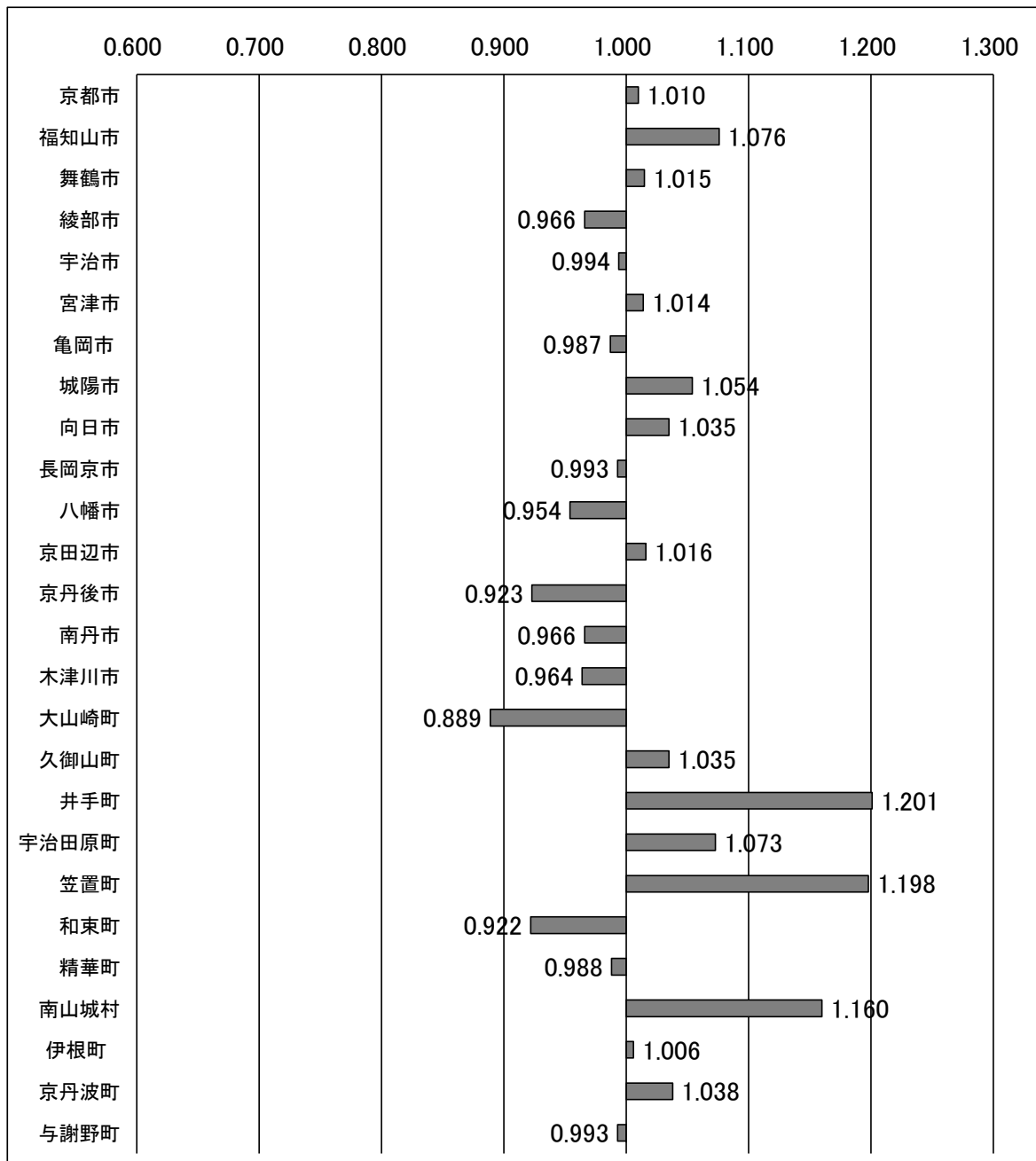
(5)地域差指数

年齢構成の違いによる影響を補正して、医療費を比較するための指数である「地域差指数」の状況を見ると、平成28年度の医療費について全国平均である1を超えたのは14市町村である。

表23 区分別保険者数(構成割合)

区分	24年度		25年度		26年度		27年度		28年度	
1.1以上	2	8%	2	8%	1	4%	3	12%	3	12%
1.0以上～1.1未満	5	19%	8	30%	7	26%	10	38%	11	42%
0.9以上～1.0未満	15	58%	15	58%	15	58%	13	50%	11	42%
0.8以上～0.9未満	4	15%	1	4%	3	12%	0	0%	1	4%
0.8未満	0	0%	0	0%	0	0%	0	0%	0	0%
計	26	100%	26	100%	26	100%	26	100%	26	100%

図6 市町村別地域差指数(平成28年度医療費)



(注) 指数は特別事情控除前のもの

「地域差指数」…厚生労働省保険局が、年齢補正をした医療費の地域差(全国平均=1.0)を毎年計算して公表

### (6)高額療養費の支給状況の推移

平成28年度の高額療養費については、支給件数は353,994件であり、前年度と比べて2.3%増加し、支給額は239億3,995万円であり、前年度と比べて2.6%増加した。

また、1件当たり支給額は67,628円であり、前年度と比べて0.2%増加した。

表24 高額療養費の支給状況

件数・支給額 年 度	件 数	支 給 額		1件当たり支給額	
		千円	対前年度比	円	対前年度比
24	283,045	20,310,671	1.041	71,758	0.996
25	298,481	21,067,162	1.037	70,581	0.984
26	315,855	21,521,126	1.022	68,136	0.965
27	345,890	23,337,170	1.084	67,470	0.990
28	353,994	23,939,945	1.026	67,628	1.002
前期高齢(再掲)	268,807	14,510,983	1.046	53,983	1.012
退職(再掲)	6,843	676,132	0.682	98,806	0.917

### (7)その他の保険給付状況の推移

出産育児一時金の支給については、支給件数は前年度に比べ47件減少し、費用額は5,209万円減少した。また、葬祭費は前年度に比べ230件減少し、費用額は1,264万円減少した。精神・結核医療付加金、国保組合の傷病手当金・入院見舞金を合算したその他給付は、前年度に比べ2,910件増加した。

表25 その他の保険給付状況の推移

区分 年度	出 産 育 児 一 時 金		葬 祭 費		そ の 他		計	
	件数	費用額	件数	費用額	件数	費用額	件数	費用額
	件	千円	件	千円	件	千円	件	千円
24	3,611	1,505,506	3,736	194,770	136,895	696,789	144,242	2,397,066
25	3,578	1,494,621	3,785	195,700	131,935	623,129	139,298	2,313,450
26	3,374	1,409,111	3,763	193,890	114,131	473,714	121,268	2,076,715
27	3,160	1,324,066	3,757	194,530	113,730	428,571	120,647	1,947,167
28	3,113	1,271,981	3,527	181,890	116,640	378,550	123,280	1,832,421



## 5 医療費通知実施状況

医療費通知の実施保険者は37保険者で、全保険者が実施した。

平成28年度の実施状況については、通知回数が6回以上の保険者は23保険者となっている。

延べ通知対象月は413月であり、37保険者が全月について通知した場合の延べ月数に対する割合は93.0%となっている。

表26 通知回数別保険者数

年度	回数 1回	回数 2回	回数 3回	回数 4回	回数 5回	回数 6回	回数 7回	回数 8回	回数 9回	回数 10回	回数 11回	回数 12回	回数 13回 以上	延べ通知 対象月数	実施保険者数	
															市町村	国保組合
24	1	3	0	4	2	24	0	0	0	0	0	3	0	415	26	11
25	1	5	2	4	0	23	0	0	0	0	0	2	0	414	26	11
26	1	5	0	7	1	21	0	0	0	0	0	2	0	412	26	11
27	1	5	0	7	0	22	0	0	0	0	0	2	0	413	26	11
28	1	5	1	7	0	21	0	0	0	0	0	2	0	413	26	11

## 6 レセプト点検の状況

平成28年度の保険者によるレセプト点検の状況は、表27のとおりである。

また、レセプト点検のための保険者の事務処理体制は、表28のとおりである。

表27 レセプト点検の状況

年度	項目	保険者負担総額		財政効果額					再審査 提出割合 (%)	項目別実施 (50%以上保険者)		
		枚数 (枚)	金額 (千円) (A)	総額 (千円) (B)	内訳(千円)			割合 (%) (B)÷(A)		資格	給付発生原因	縦覧
					資格	内容	調定					
28	市町村	9,159,894	186,258,584	1,533,074	995,780	306,526	230,768	0.82	2.04	24	23	24
	国保組合	779,193	210,622,665	96,362	33,786	35,750	26,826	0.05	3.45	11	11	10
	計	9,939,087	396,881,249	1,629,436	1,029,566	342,276	257,594	0.41	2.46	35	34	34

<<参考>>

年度	項目	保険者負担総額		財政効果額					再審査 提出割合 (%)	項目別実施 (50%以上保険者)		
		枚数 (枚)	金額 (千円) (A)	総額 (千円) (B)	内訳(千円)			割合 (%) (B)÷(A)		資格	給付発生原因	縦覧
					資格	内容	調定					
27	市町村	9,316,872	189,471,123	1,407,272	937,291	301,394	168,587	0.74	2.08	26	25	26
	国保組合	778,772	12,061,981	138,831	43,932	37,143	57,756	1.15	3.44	11	11	11
	計	10,095,644	201,533,104	1,546,103	981,223	338,537	226,343	0.77	2.49	37	36	37

表28 事務処理体制【内容点検】(28年度)

区分	職員		嘱託等		外部委託
	専任	兼任	経験者	その他	
市町村	0	9	22	6	18
組合	4	15	2	0	11
計	4	24	24	6	29

※職員・嘱託等は配置人数、外部委託は委託保険者数