資料7－4

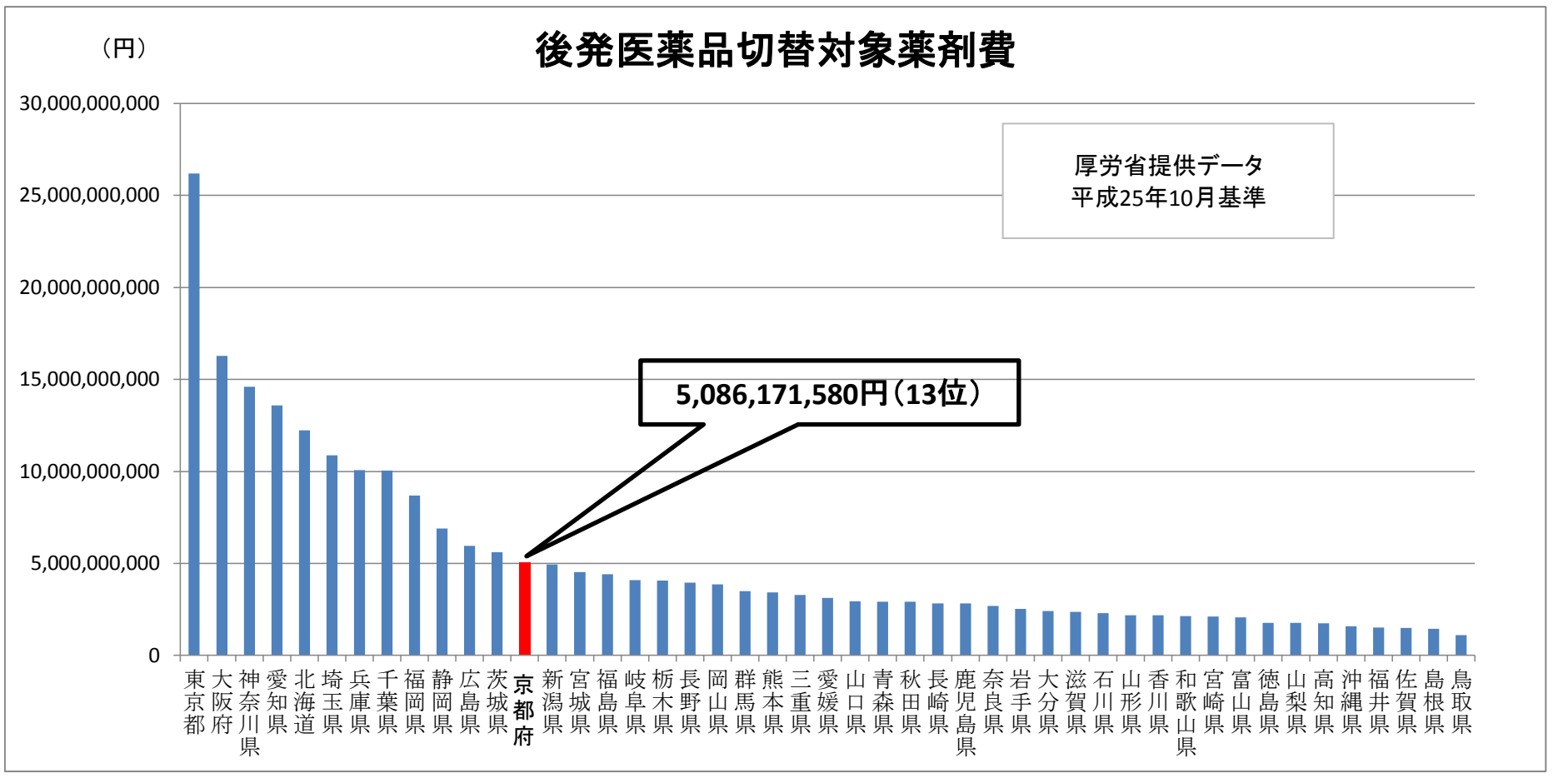
後発医薬品切替対象薬剤費
（円）
30,000,000,000
25,000,000,000
20,000,000,000
15,000,000,000
10,000,000,000
5,000,000,000
0
厚労省提供データ
平成25年10月基準
5,086,171,580円（13位）
東京都
大阪府
神奈川県
愛知県
北海道
埼玉県
兵庫県
千葉県
福岡県
静岡県
広島県
茨城県
京都府
新潟県
宮城県
福島県
岐阜県
栃木県
長野県
岡山県
群馬県
熊本県
三重県
愛媛県
山口県
青森県
秋田県
長崎県
鹿児島県
奈良県
岩手県
大分県
滋賀県
石川県
山形県
香川県
和歌山県
宮崎県
富山県
徳島県
山梨県
高知県
沖縄県
福井県
佐賀県
島根県
鳥取県

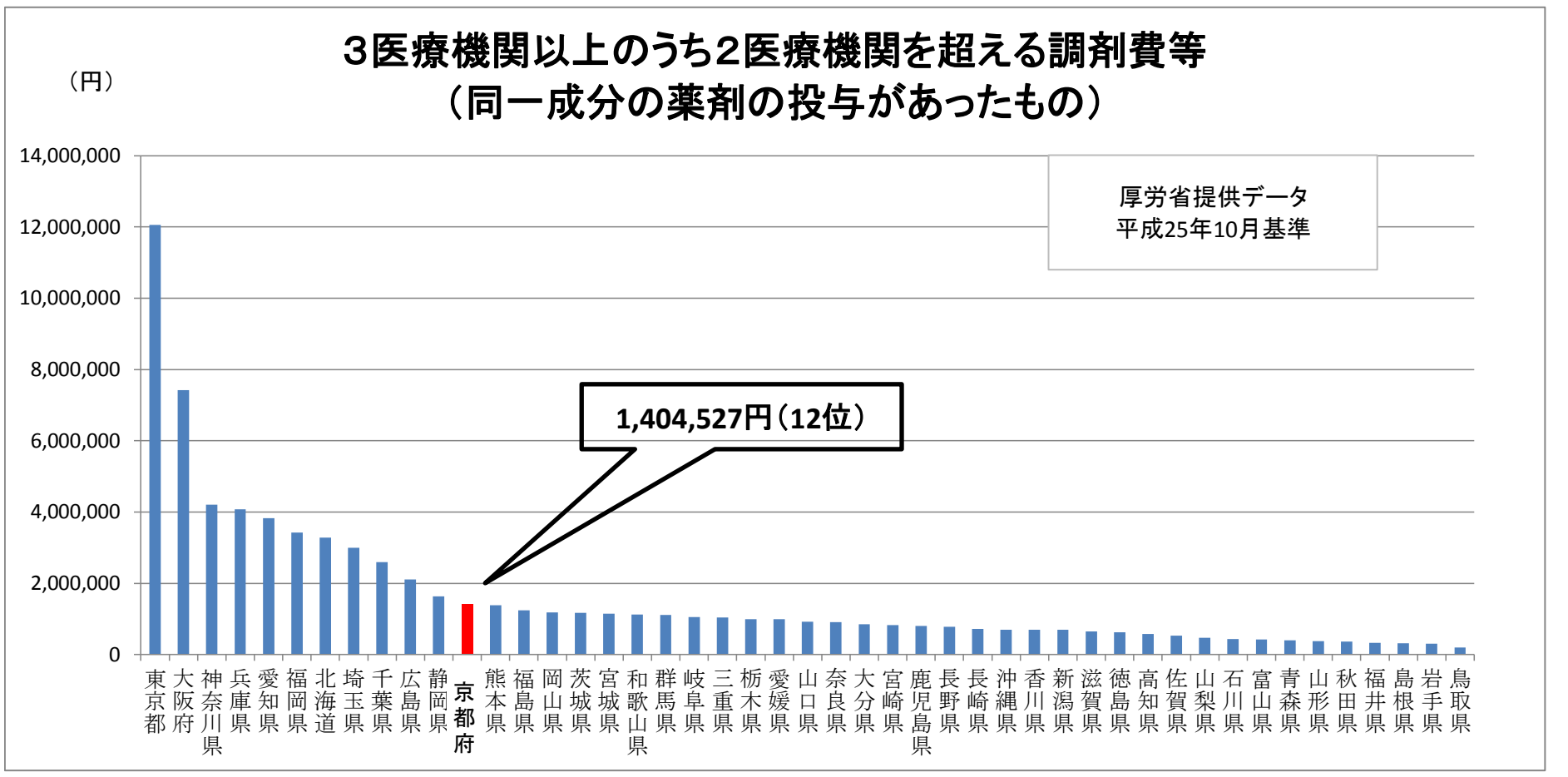
３医療機関以上のうち２医療機関を超える調剤費等
（同一成分の薬剤の投与があったもの）
（円）
14,000,000
12,000,000
10,000,000
8,000,000
6,000,000
4,000,000
2,000,000
0
厚労省提供データ
平成25年10月基準
1,404,527円（12位）
東京都
大阪府
神奈川県
兵庫県
愛知県
福岡県
北海道
埼玉県
千葉県
広島県
静岡県
京都府
熊本県
福島県
岡山県
茨城県
宮城県
和歌山県
群馬県
岐阜県
三重県
栃木県
愛媛県
山口県
奈良県
大分県
宮崎県
鹿児島県
長野県
長崎県
沖縄県
香川県
新潟県
滋賀県
徳島県
高知県
佐賀県
山梨県
石川県
富山県
青森県
山形県
秋田県
福井県
島根県
岩手県
鳥取県

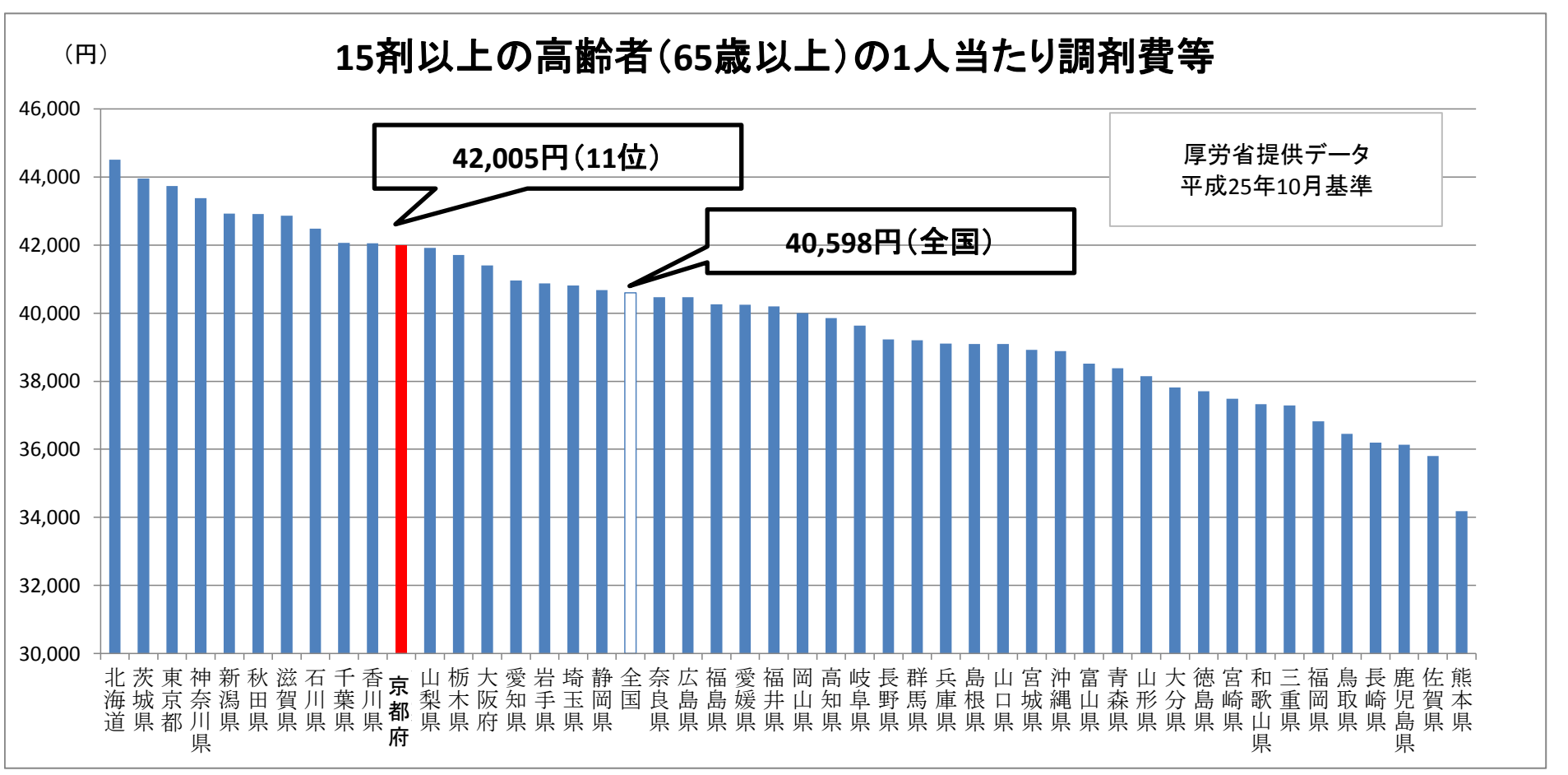
15剤以上の高齢者（65歳以上）の1人当たり調剤費等
（円）
46,000
44,000
42,000
40,000
38,000
36,000
34,000
32,000
30,000
42,005円（11位）
40,598円（全国）
厚労省提供データ
平成25年10月基準
北海道
茨城県
東京都
神奈川県
新潟県
秋田県
滋賀県
石川県
千葉県
香川県
京都府
山梨県
栃木県
大阪府
愛知県
岩手県
埼玉県
静岡県
全国
奈良県
広島県
福島県
愛媛県
福井県
岡山県
高知県
岐阜県
長野県
群馬県
兵庫県
島根県
山口県
宮城県
沖縄県
富山県
青森県
山形県
大分県
徳島県
宮崎県
和歌山県
三重県
福岡県
鳥取県
長崎県
鹿児島県
佐賀県
熊本県