













施設名称	ジョウヨウシリットウブコミュニティセンター
	城陽市立東部コミュニティセンター
所在地	京都府城陽市寺田正道 1 5 2

指定区分 (施設種別)		対象とする災害						
指定緊急避難場所  いのちを守る ○	指定避難所  生活を送る ○	 洪水 ○	 崖崩 土石流 地滑り ○	 高潮 ×	 地震 ○	 津波 ×	 火事 ×	 内水 ×

備考：

※「指定避難所」は、施設の被災状況等によって開設の可否が判断されます。「対象とする災害」は目安として示すものです。

建物情報							
構造	地上階数	地下階数	耐震性				
コンクリート造(RC,SRCを含む)	2	0	あり				
運営・設備状況							
 ペットの同行避難 ○	 非常用電源 ○	 トイレ ○	 エレベーター ○				
 入浴・シャワー ×	 冷暖房設備 ○	 多機能トイレ ○	 スロープ ○				
 WiFi環境 ×	 給食設備 ○						

施設外観	周辺道路 (進入経路)
	

施設周辺図



Googleマップ

避難経路上の危険箇所

