












施設名称	ジョウヨウシリツイマイケショウガッコウ
	城陽市立今池小学校
所在地	京都府城陽市寺田大畔 1 7 7 - 1

指定区分 (施設種別)		対象とする災害						
指定緊急避難場所  いのちを守る <input type="radio"/>	指定避難所  生活を送る <input type="radio"/>	 洪水 <input checked="" type="checkbox"/>	 崖崩 土石流 地滑り <input type="checkbox"/>	 高潮 <input checked="" type="checkbox"/>	 地震 <input type="checkbox"/>	 津波 <input checked="" type="checkbox"/>	 火事 <input checked="" type="checkbox"/>	 内水 <input checked="" type="checkbox"/>

備考 :

※「指定避難所」は、施設の被災状況等によって開設の可否が判断されます。「対象とする災害」は目安として示すものです。

建物情報							
構造	地上階数	地下階数	耐震性				
コンクリート造(RC, SRCを含む)	3	0	あり				
運営・設備状況							
 ペットの同行避難 <input type="radio"/>	 非常用電源 <input checked="" type="checkbox"/>	 トイレ <input type="radio"/>	 エレベーター <input checked="" type="checkbox"/>				
 入浴・シャワー <input type="radio"/>	 冷暖房設備 <input checked="" type="checkbox"/>	 多機能トイレ <input type="radio"/>	 スロープ <input type="radio"/>				
 WiFi環境 <input type="radio"/>	 給食設備 <input type="radio"/>						



施設周辺図



Googleマップ

避難経路上の危険箇所

