











施設名称	ジョウヨウシリツソウゴウロウジンフクセンター (ヨウジュエン)
	城陽市立総合老人福祉センター(陽寿苑)
所在地	京都府城陽市奈島川原口20

指定区分 (施設種別)		対象とする災害						
<b>指定緊急避難場所</b>  いのちを守る <input type="radio"/>	<b>指定避難所</b>  生活を送る <input type="radio"/>	 <b>洪水</b> <input checked="" type="checkbox"/>	 崖崩 土石流 地滑り <input type="checkbox"/>	 <b>高潮</b> <input checked="" type="checkbox"/>	 <b>地震</b> <input type="checkbox"/>	 <b>津波</b> <input checked="" type="checkbox"/>	 <b>火事</b> <input checked="" type="checkbox"/>	 <b>内水</b> <input checked="" type="checkbox"/>

備考：

※「指定避難所」は、施設の被災状況等によって開設の可否が判断されます。「対象とする災害」は目安として示すものです。

建物情報							
構造	地上階数	地下階数	耐震性				
コンクリート造(RC, SRCを含む)	1	0	あり				
運営・設備状況							
 <b>ペットの同行避難</b> <input type="radio"/>	 <b>非常用電源</b> <input checked="" type="checkbox"/>	 <b>トイレ</b> <input type="radio"/>	 <b>エレベーター</b> <input checked="" type="checkbox"/>				
 <b>入浴・シャワー</b> <input type="radio"/>	 <b>冷暖房設備</b> <input type="radio"/>	 <b>多機能トイレ</b> <input type="radio"/>	 <b>スロープ</b> <input type="radio"/>				
 <b>WiFi環境</b> <input checked="" type="checkbox"/>	 <b>給食設備</b> <input checked="" type="checkbox"/>						

施設外観	周辺道路 (進入経路)
	

## 施設周辺図



Googleマップ

## 避難経路上の危険箇所

