











施設名称	アヤベシミアシロコミュニティセンター
	綾部市宮代コミュニティセンター
所在地	京都府綾部市宮代町土代2-3

指定区分 (施設種別)		対象とする災害						
指定緊急避難場所	指定避難所							
 いのちを守る	 生活を送る	洪水	崖崩 土石流 地滑り	高潮	地震	津波	火事	内水
○	○	○	○	×	○	×	×	○

備考：

※「指定避難所」は、施設の被災状況等によって開設の可否が判断されます。「対象とする災害」は目安として示すものです。

建物情報							
構造	地上階数	地下階数	耐震性				
コンクリート造(RC,SRCを含む)	4	0	あり				
運営・設備状況							
 ペットの同行避難	 非常用電源	 トイレ	 エレベーター				
×	×	○	×				
 入浴・シャワー	 冷暖房設備	 多機能トイレ	 スロープ				
×	○	×	○				
 WiFi環境	 給食設備						
×	×						

施設外観	周辺道路 (進入経路)
	

Google ストリートビュー

Google ストリートビュー

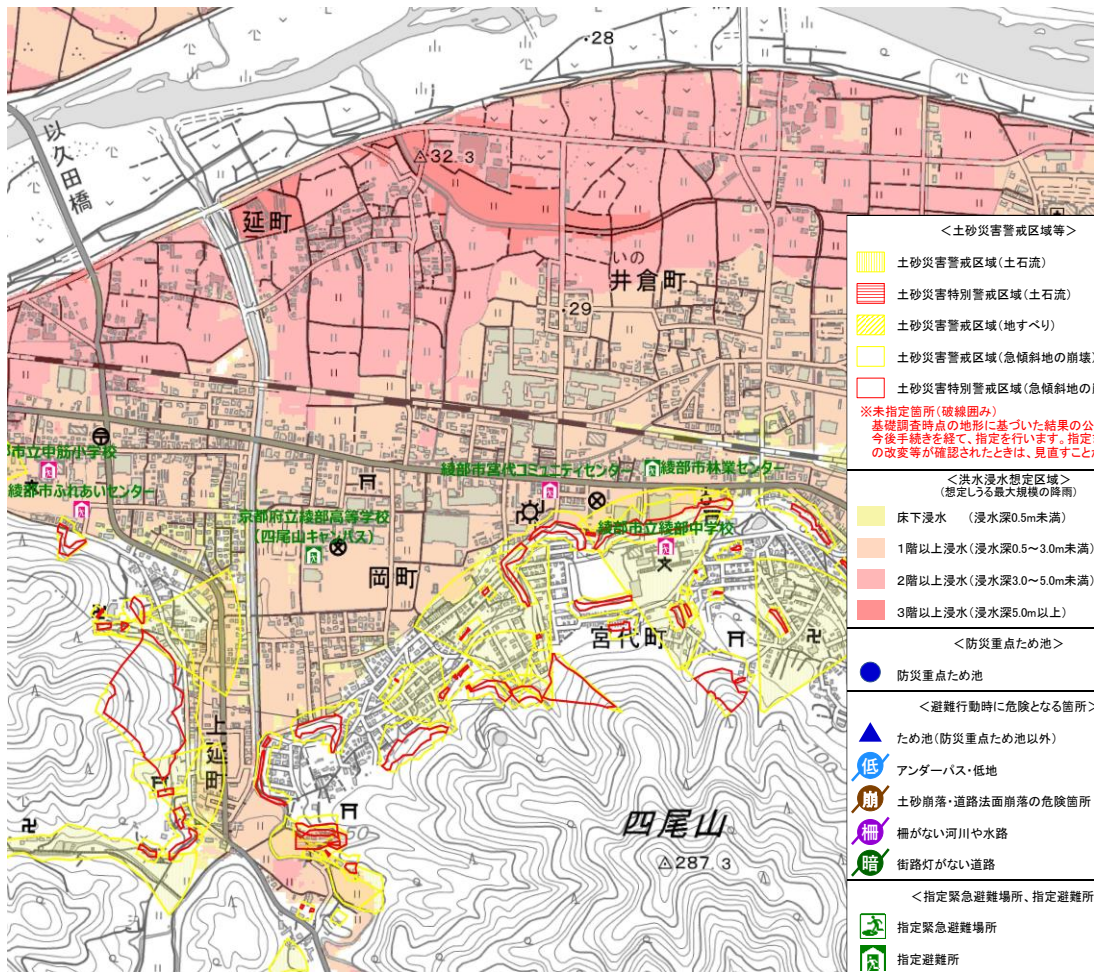
施設周辺図



写真3

Googleマップ

避難経路上の危険箇所



本製品を複製する場合には、国土地理院の長の承認を得なければならない【測量法に基づく国土地理院長承認 (複製) R 2JHf 613】