
























施設名称	キョウトシクギョウノリョクカイハツタンキダイガッコウ
	京都職業能力開発短期大学校
所在地	京都府舞鶴市字上安1922

指定区分 (施設種別)		対象とする災害						
指定緊急避難場所	指定避難所							
 いのちを守る	 生活を送る	洪水	崖崩 土石流 地滑り	高潮	地震	津波	火事	内水
○	○	○	○	×	○	×	×	○
備考： ※「指定避難所」は、施設の被災状況等によって開設の可否が判断されます。「対象とする災害」は目安として示すものです。								

建物情報			
構造	地上階数	地下階数	耐震性
コンクリート造(RC,SRCを含む)	1	0	あり
運営・設備状況			
 ペットの同行避難	 非常用電源	 トイレ	 エレベーター
×	×	○	×
 入浴・シャワー	 冷暖房設備	 多機能トイレ	 スロープ
×	×	×	×
 WiFi環境	 給食設備		
×	×		

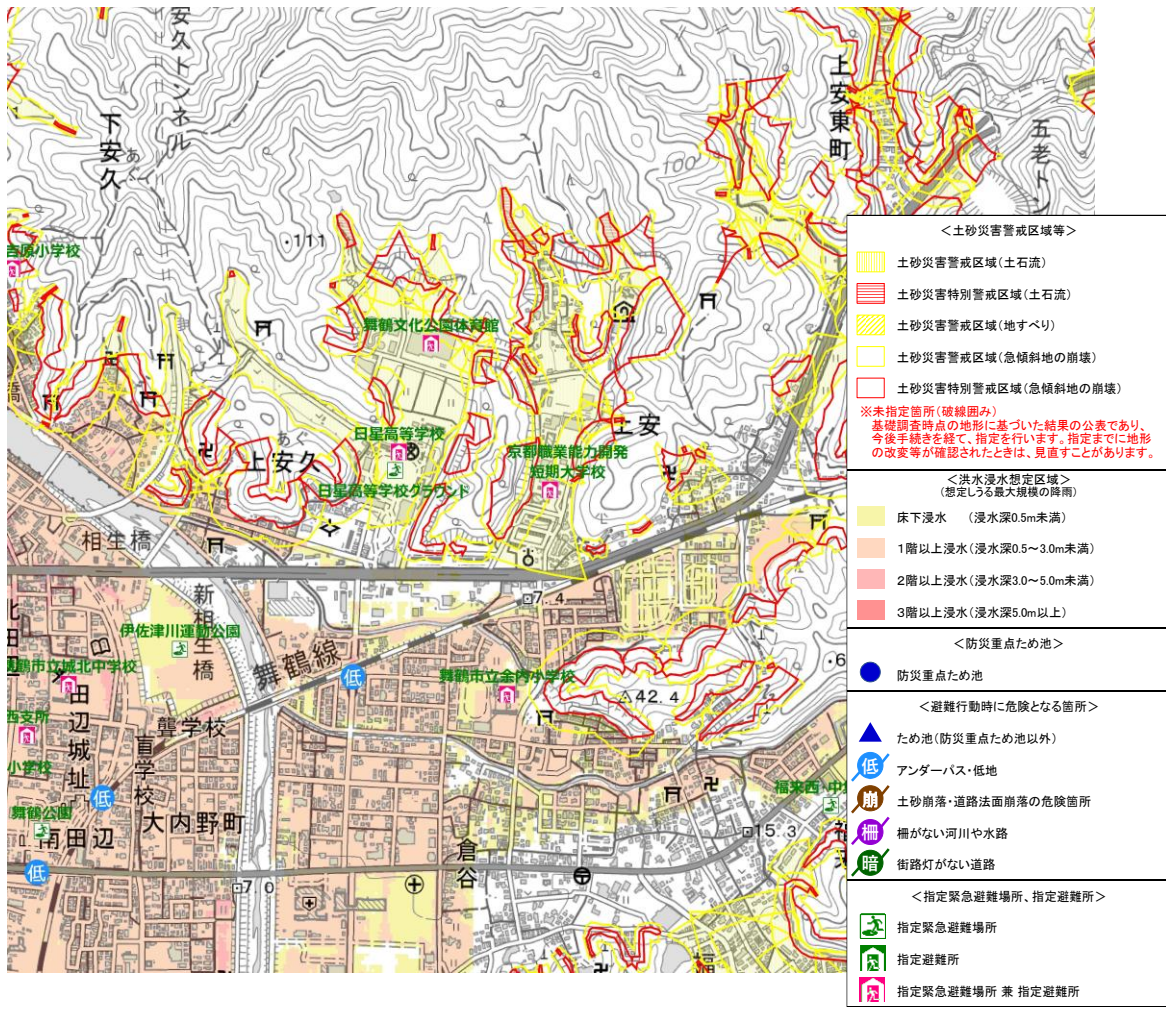
施設外観	周辺道路 (進入経路)
	

## 施設周辺図



Googleマップ

## 避難経路上の危険箇所



本製品を複製する場合には、国土地理院の長の承認を得なければならない【測量法に基づく国土地理院長承認（複製）R 2JHf 613】