

















施設名称	キョウトキョウイクダイガクフゾクトクベツシエンガッコウ
	京都教育大学附属特別支援学校
所在地	京都府京都市伏見区深草大亀谷大山町90

指定区分 (施設種別)		対象とする災害						
指定緊急避難場所  いのちを守る ×	指定避難所  生活を送る ○	 洪水 ×	 崖崩 土石流 地滑り ×	 高潮 ×	 地震 ○	 津波 ×	 火事 ○	 内水 ×

備考：ペット同行避難者は、同じ学区の別の避難所で受入れ

※「指定避難所」は、施設の被災状況等によって開設の可否が判断されます。「対象とする災害」は目安として示すものです。

建物情報							
構造	地上階数	地下階数	耐震性				
	2	0					
運営・設備状況							
 ペットの同行避難 ×	 非常用電源 ○	 トイレ ○	 エレベーター ×	 入浴・シャワー ○	 冷暖房設備 ×	 多機能トイレ ○	 スロープ ○
 WiFi環境 ○	 給食設備 ○						

施設外観	周辺道路 (進入経路)
	

Google ストリートビュー

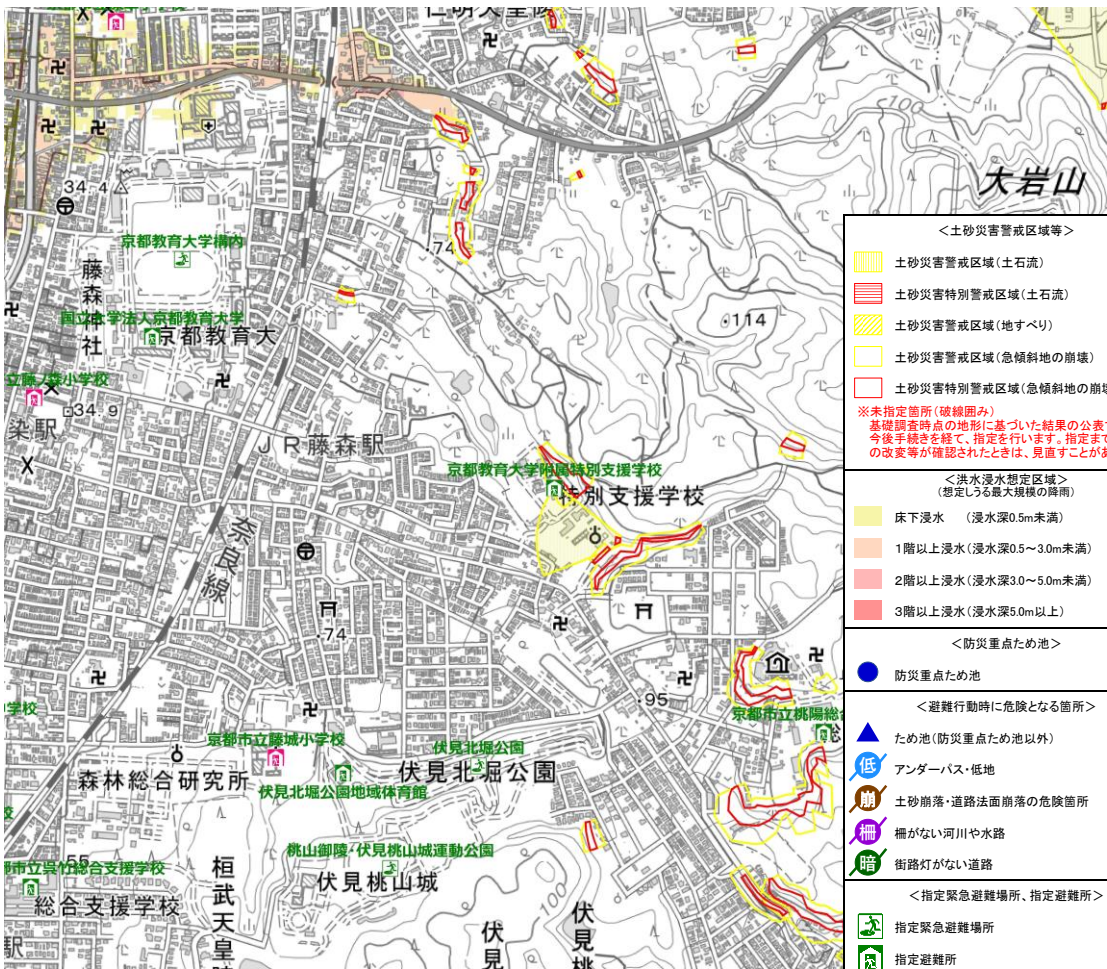
Google ストリートビュー

施設周辺図



Googleマップ

避難経路上の危険箇所



本製品を複製する場合には、国土地理院の長の承認を得なければならない【測量法に基づく国土地理院長承認（複製）R 2JHf 613】