












|      |                   |
|------|-------------------|
| 施設名称 | ラクヨウソウゴウコウトウガッコウ  |
|      | 洛陽総合高等学校          |
| 所在地  | 京都府京都市中京区西ノ京春日町 8 |

| 指定区分 (施設種別)   |   | 対象とする災害   |   |  |   |  |   |   |
|---|---|---|---|--|---|--|---|---|
| <b>指定緊急避難場所</b><br><br>いのちを守る<br><input type="radio"/> | <b>指定避難所</b><br><br>生活を送る<br><input type="radio"/> | <br><b>洪水</b><br><input type="radio"/> | <br>崖崩<br>土石流<br>地滑り<br><input checked="" type="radio"/> | <br><b>高潮</b><br><input checked="" type="radio"/> | <br><b>地震</b><br><input type="radio"/> | <br><b>津波</b><br><input checked="" type="radio"/> | <br><b>火事</b><br><input type="radio"/> | <br><b>内水</b><br><input type="radio"/> |

備考：

※「指定避難所」は、施設の被災状況等によって開設の可否が判断されます。「対象とする災害」は目安として示すものです。

| 建物情報   |  |  |  |   |  |  |   |
|--|--|--|--|---|--|--|---|
| 構造   | 地上階数   | 地下階数   | 耐震性  |   |  |  |   |
| コンクリート造(RC,SRCを含む)   | 2  | 0  |  |   |  |  |   |
| 運営・設備状況  |  |  |  |   |  |  |   |
|  ペットの同行避難<br><input checked="" type="radio"/> |  非常用電源<br><input type="radio"/>           |  トイレ<br><input type="radio"/> |  エレベーター<br><input checked="" type="radio"/> |  入浴・シャワー<br><input checked="" type="radio"/> |  冷暖房設備<br><input type="radio"/> |  多機能トイレ<br><input checked="" type="radio"/> |  スロープ<br><input type="radio"/> |
|  WiFi環境<br><input type="radio"/>              |  給食設備<br><input checked="" type="radio"/> |  |  |   |  |  |   |



Google ストリートビュー

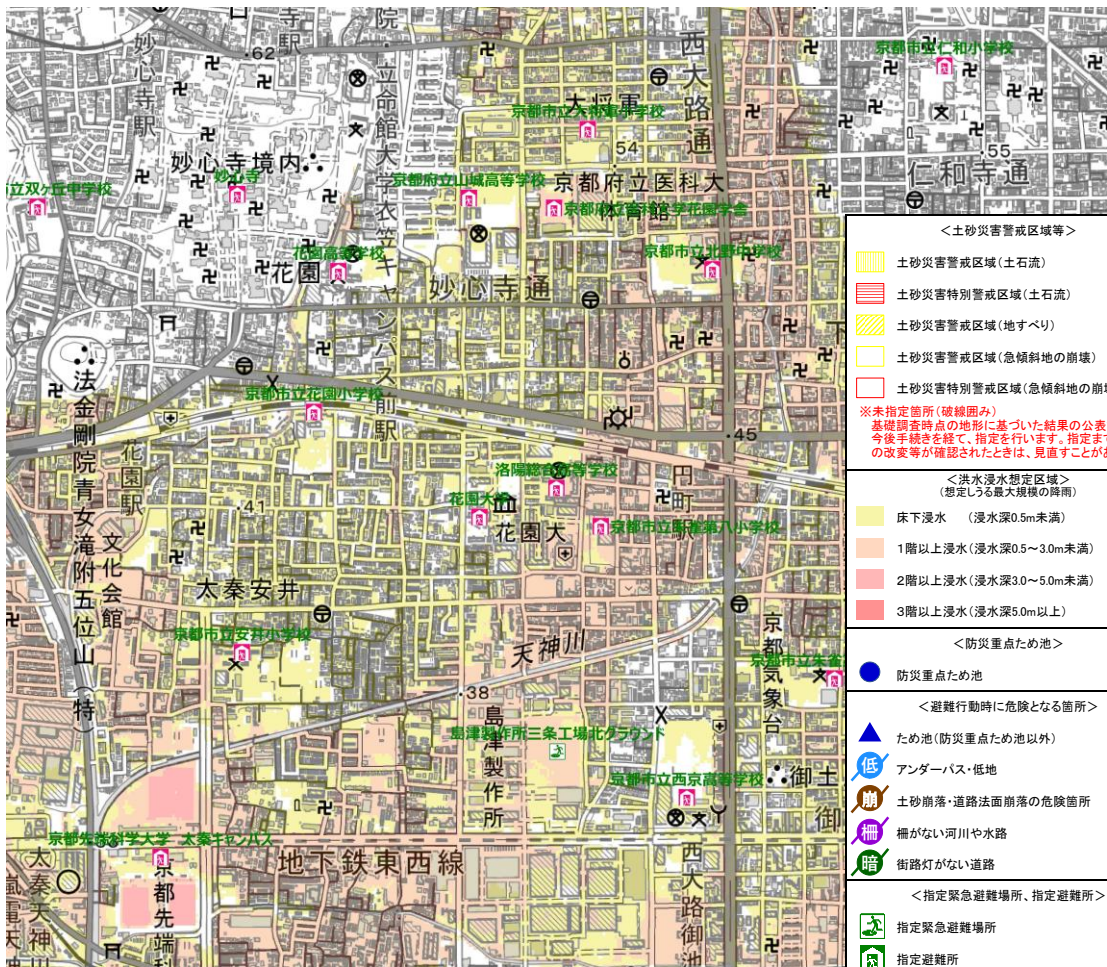
Google ストリートビュー

## 施設周辺図



Googleマップ

## 避難経路上の危険箇所



本製品を複製する場合には、国土地理院の長の承認を得なければならない【測量法に基づく国土地理院長承認（複製）R 2JHf 613】