

VI ひろがりの状況 過去10年間の年次推移

乳 房

ひろがりの状況年次推移（初発・確診・除くDCO）

- ①：まず、乳癌の登録数は約2倍に増加しています。検診の普及と発生数の増加がともに関与しているものと思われます。
- ②：早期乳癌の登録数は、約8倍に増加しています。これも、検診の普及と発生数の増加がともに関与しているものと思われます。とくに上皮内癌の著明な増加が際立っています。検査装置の向上も関与しているのでしょう。
- ③：リンパ節転移、浸潤、遠隔転移の登録数も増加していることから、発生数の増加も顕著であると思われます。

全がんに対する乳がんの登録数

登 録 年	2000	2001	2002	2003	2004	2005	2006	2007	2008	2009
全がんの登録数	4875	4770	4637	4727	5360	6165	6546	10238	11232	12931
乳がんの登録数	501	512	523	527	620	678	790	908	1005	1029
(乳がんの登録割合)	(10.3%)	(10.7%)	(11.3%)	(11.1%)	(11.6%)	(11.0%)	(12.1%)	(8.9%)	(8.9%)	(8.0%)

乳がんに対する早期乳がんの登録数

登 録 年	2000	2001	2002	2003	2004	2005	2006	2007	2008	2009
乳がんの登録数(ひろがり無記入除く)	440	466	512	520	613	667	776	894	992	993
早期乳がんの登録数	21	41	41	30	44	80	137	138	159	158
(早期乳がんの登録割合)	(4.8%)	(8.8%)	(8.0%)	(5.8%)	(7.2%)	(12.0%)	(17.7%)	(15.4%)	(16.0%)	(15.9%)

ひろがりの状況

登 録 年	2000	2001	2002	2003	2004	2005	2006	2007	2008	2009
上 皮 内	2	1	2	4	6	19	37	48	97	83
いわゆる早期	19	40	39	26	38	61	100	90	62	75
当該臓器限局	242	275	294	283	310	331	425	460	487	525
リンパ節転移	156	139	162	174	188	199	226	252	243	192
隣接浸潤	7	6	6	6	6	29	19	39	36	45
遠隔転移	24	25	32	36	41	47	45	59	56	40
不明	9	11	22	32	38	29	20	27	51	87
登録数(無記入除く)	440	466	512	520	613	667	776	894	992	993

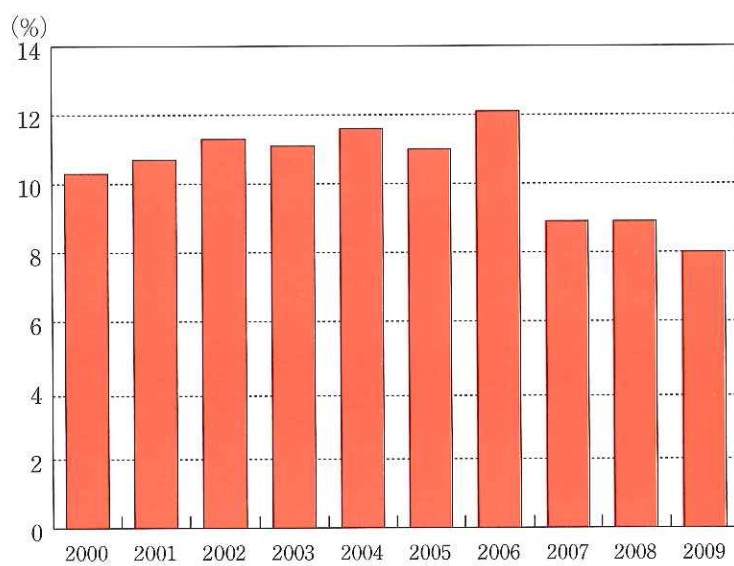
※複数回答あり

ひろがりの状況（割合：％）

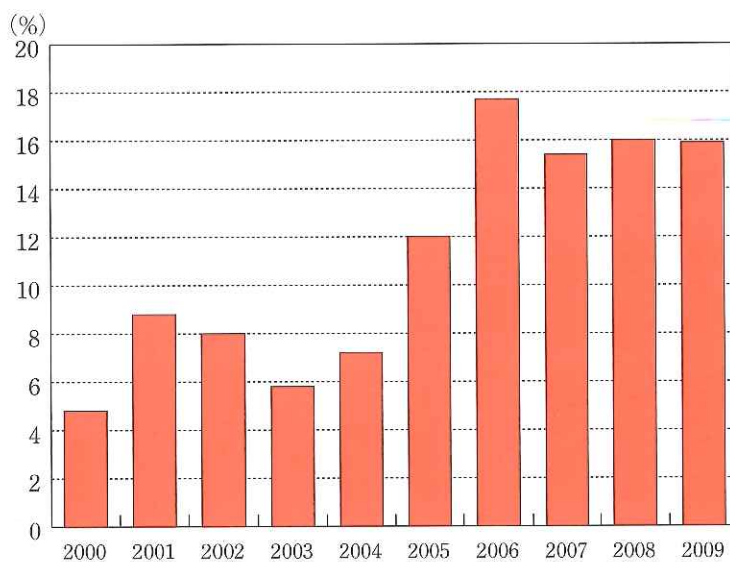
登 録 年	2000	2001	2002	2003	2004	2005	2006	2007	2008	2009
上 皮 内	0.5	0.2	0.4	0.8	1.0	2.8	4.8	5.4	9.8	8.4
いわゆる早期	4.3	8.6	7.6	5.0	6.2	9.1	12.9	10.1	6.3	7.6
当該臓器限局	55.0	59.0	57.4	54.4	50.6	49.6	54.8	51.5	49.1	52.9
リンパ節転移	35.5	29.8	31.6	33.5	30.7	29.8	29.1	28.2	24.5	19.3
隣接浸潤	1.6	1.3	1.2	1.2	1.0	4.3	2.4	4.4	3.6	4.5
遠隔転移	5.5	5.4	6.3	6.9	6.7	7.0	5.8	6.6	5.6	4.0
不明	2.0	2.4	4.3	6.2	6.2	4.3	2.6	3.0	5.1	8.8

乳 房

全がんに対する乳がんの登録割合



乳がんに対する早期乳がんの登録割合



子宮頸

ひろがりの状況年次推移（初発・確診・除くDCO）

全がんに対する子宮頸がんの割合は2000年以降ほぼ同程度で、本年度は前年度3.3%から若干減少して2.9%であった。子宮頸がんに対する早期子宮頸がん登録割合は2007年より増加傾向にあり、本年度は61.5%とこの10年では最高であった。子宮頸がんに対する啓蒙活動により検診の重要性が認識されてきているためと考える。

全がんに対する子宮頸がんの登録数

登録年	2000	2001	2002	2003	2004	2005	2006	2007	2008	2009
全がんの登録数	4875	4770	4637	4727	5360	6165	6546	10238	11232	12931
子宮頸がんの登録数	111	139	94	108	127	108	212	291	368	371
(子宮頸がんの登録割合)	(2.3%)	(2.9%)	(2.0%)	(2.3%)	(2.4%)	(1.8%)	(3.2%)	(2.8%)	(3.3%)	(2.9%)

子宮頸がんに対する早期子宮頸がんの登録数

登録年	2000	2001	2002	2003	2004	2005	2006	2007	2008	2009
子宮頸がんの登録数(ひろがり無記入除く)	89	132	90	106	125	106	208	287	365	366
早期子宮頸がんの登録数	35	79	46	45	48	33	116	140	216	225
(早期子宮頸がんの登録割合)	(39.3%)	(59.8%)	(51.1%)	(42.5%)	(38.4%)	(31.1%)	(55.8%)	(48.8%)	(59.2%)	(61.5%)

ひろがりの状況

登録年	2000	2001	2002	2003	2004	2005	2006	2007	2008	2009
上皮内	27	62	41	31	40	27	104	133	207	219
いわゆる早期	8	17	5	14	8	6	12	7	9	6
当該臓器限局	18	18	20	24	27	31	39	74	76	61
リンパ節転移	14	11	8	16	17	15	16	17	8	24
隣接浸潤	26	25	12	25	32	25	39	48	54	60
遠隔転移	4	7	6	7	9	13	15	21	13	8
不明	1	2	2	2	1	4	7	4	10	5
登録数(無記入除く)	89	132	90	106	125	106	208	287	365	366

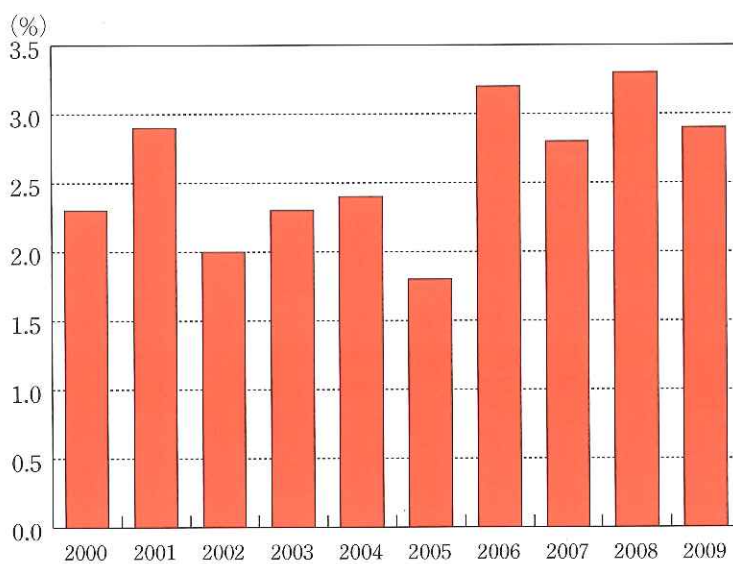
※複数回答あり

ひろがりの状況（割合：％）

登録年	2000	2001	2002	2003	2004	2005	2006	2007	2008	2009
上皮内	30.3	47.0	45.6	29.2	32.0	25.5	50.0	46.3	56.7	59.8
いわゆる早期	9.0	12.9	5.6	13.2	6.4	5.7	5.8	2.4	2.5	1.6
当該臓器限局	20.2	13.6	22.2	22.6	21.6	29.2	18.8	25.8	20.8	16.7
リンパ節転移	15.7	8.3	8.9	15.1	13.6	14.2	7.7	5.9	2.2	6.6
隣接浸潤	29.2	18.9	13.3	23.6	25.6	23.6	18.8	16.7	14.8	16.4
遠隔転移	4.5	5.3	6.7	6.6	7.2	12.3	7.2	7.3	3.6	2.2
不明	1.1	1.5	2.2	1.9	0.8	3.8	3.4	1.4	2.7	1.4

子宮頸

全がんに対する子宮頸がんの登録割合



子宮頸がんに対する早期子宮頸がんの登録割合

