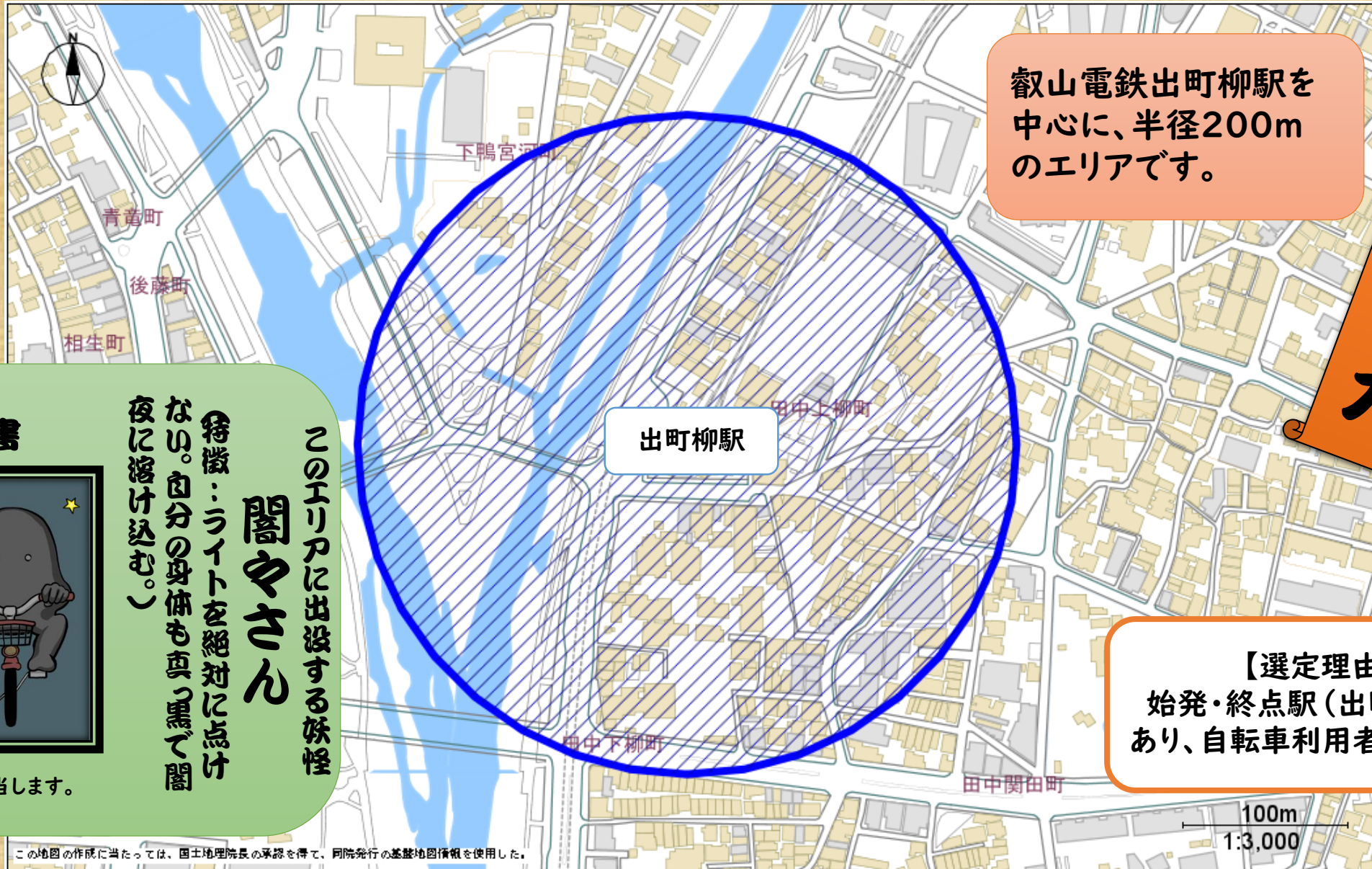


# 左京警察署管内:自転車指導啓発重点地区



叡山電鉄出町柳駅を中心に、半径200mのエリアです。

出町柳エリア

【選定理由】  
始発・終点駅(出町柳駅)があり、自転車利用者が多い。

このエリアに出没する妖怪  
**闇々さん**  
特徴: ライトを絶対に点けない。自分の身体も真っ黒で闇夜に溶け込む。

**手配書**

無灯火に該当します。

この地図の作成に当たっては、国土地理院長の承認を得て、同院発行の基盤地図情報を使用した。

自転車に乗車するときは、ヘルメットを着用してね!



出町柳エリアを  
走行される方へ

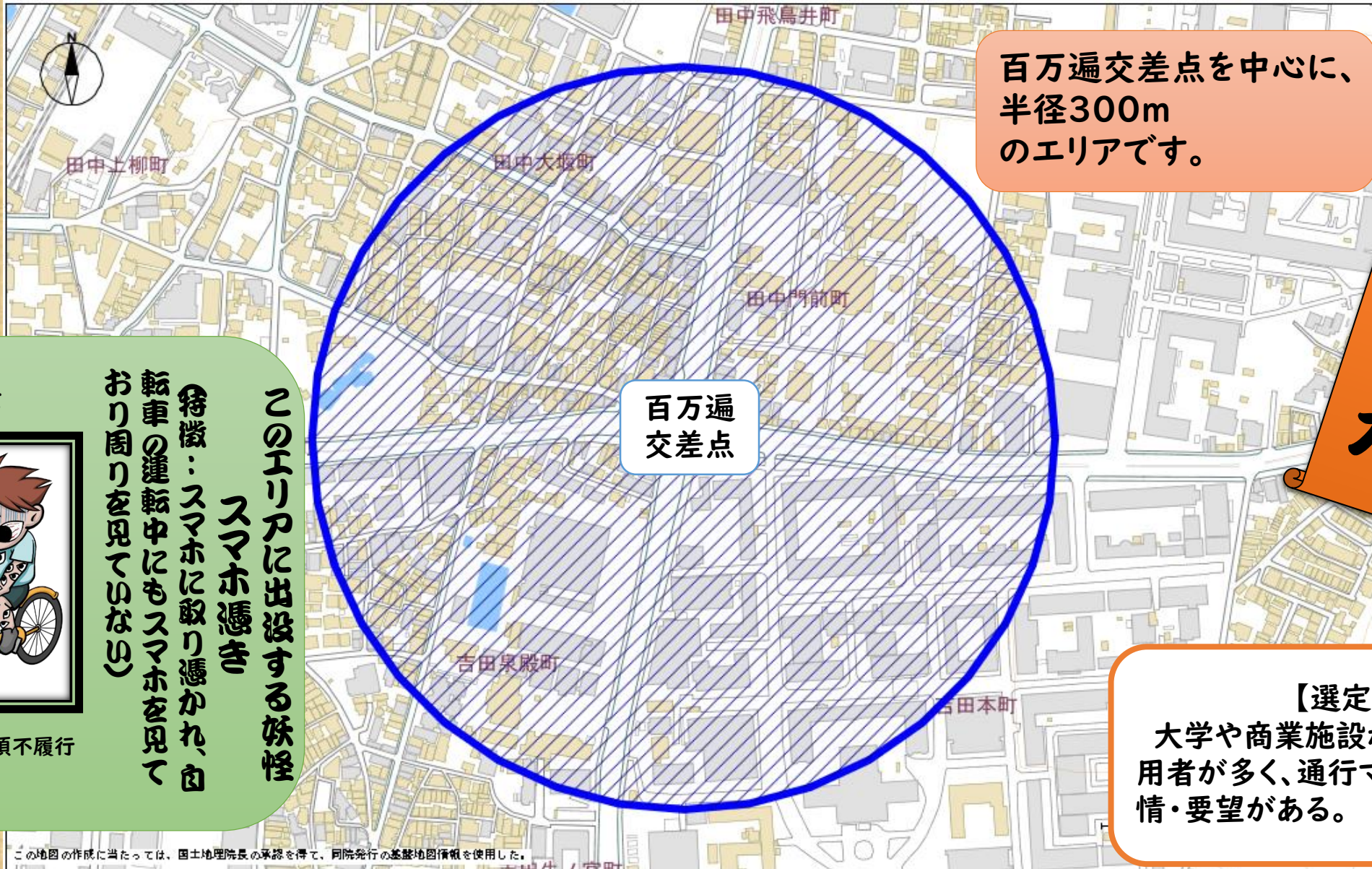
このエリアを自転車で走行する人は、次の点に注意しましょう!

- ① 左側通行: 自転車は車両です。車道の左側を走行しましょう。
- ② 一時停止: 交通事故は、細街路での交差点で発生しています。一時停止の標識を見落とさず、停止線の直前で必ず一時停止しましょう。
- ③ 夜間はライト点灯: 暗くなったら早めにライトを点灯しましょう。



京都府警察では、**自転車運転者の交通違反に対し、指導・警告を行うとともに、悪質・危険な交通違反に対しては、検挙措置を講ずる**など、厳正に対処しています。交通事故防止に皆様のご協力をよろしくお願いします。

# 左京警察署管内:自転車指導啓発重点地区



百万遍エリア

自転車に乗車するときは、ヘルメットを着用してね!



百万遍エリアを  
走行される方へ

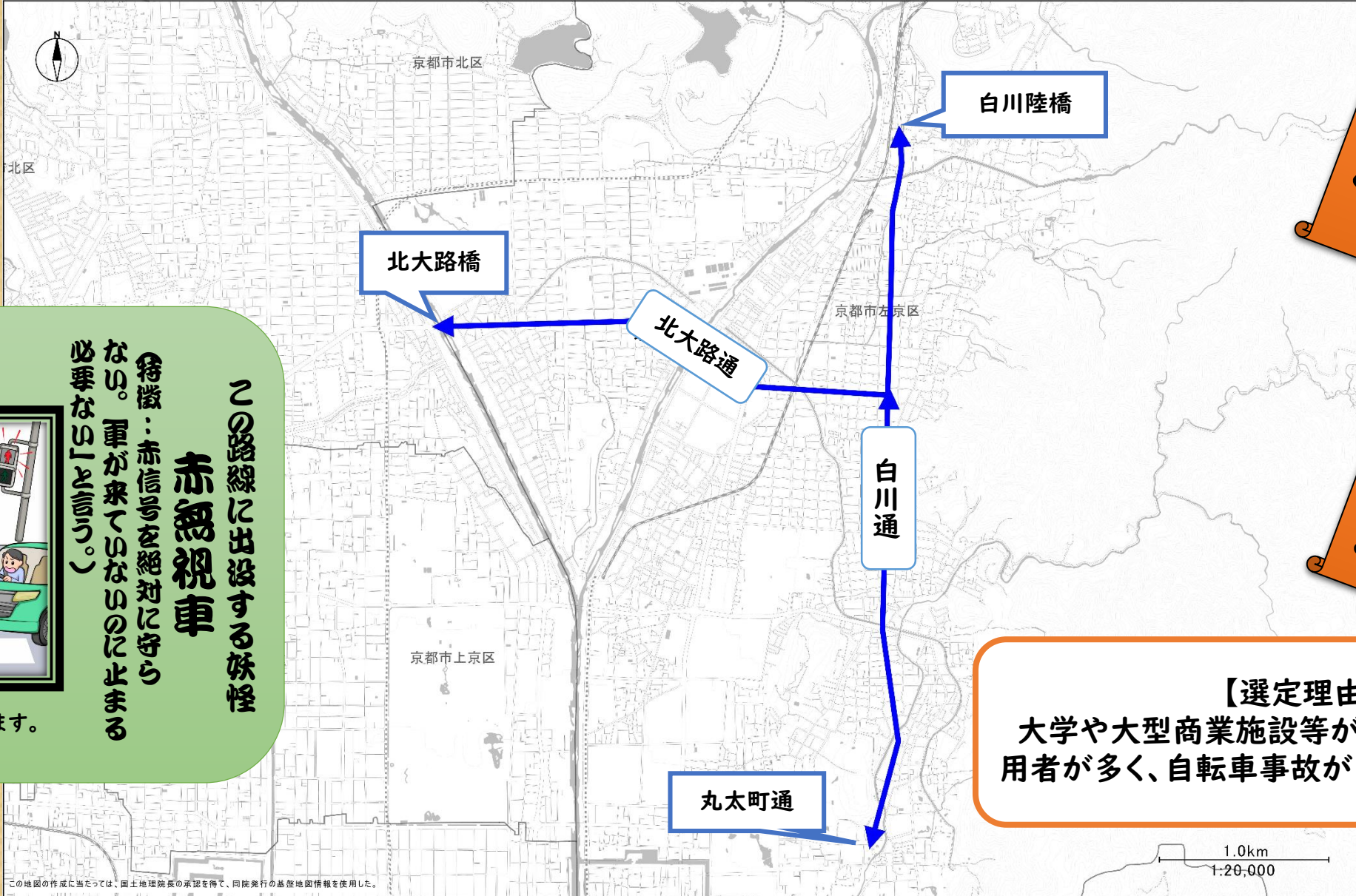
このエリアを自転車で走行する人は、次の点に注意しましょう!

- ① 信号無視: 信号を守るのは交通安全の基本です。必ず信号を守りましょう。
- ② 左側通行: 自転車は車両です。車道の左側を走行しましょう。
- ③ ながら運転: スマートフォンなどを操作しながらの運転は視野が狭くなり大変危険です。ながら運転はやめましょう。
- ④ 傘差し運転: 傘を差して自転車を運転するのは大変危険です。雨の日は、レインコート等を利用するか、自転車の運転を控えましょう。



京都府警察では、**自転車運転者の交通違反に対し、指導・警告を行うとともに、悪質・危険な交通違反に対しては、検挙措置を講ずる**など、厳正に対処しています。交通事故防止に皆様のご協力をよろしくお願いします。

# 左京警察署管内:自転車指導啓発重点路線



白川通  
北大路通

**【選定理由】**  
大学や大型商業施設等が点在し、自転車利用者が多く、自転車事故が多発している。

**手配書**

この路線に出没する妖怪  
**赤信号無視**  
特徴:赤信号を絶対に守ら  
ない。車が来ていらないのに止まる  
必要ないと言いつく。

信号無視に該当します。

この地図の作成に当たっては、国土地理院長の承認を得て、同院発行の基礎地図情報を使用した。

1.0km  
1:20,000

自転車に乗車するときは、ヘルメットを着用してね!



当該路線を  
走行される方へ

この路線を自転車で走行する人は、次の点に注意しましょう!

- ① 信号無視: 信号を守るのは交通安全の基本です。たとえ車等が来ていなくても、必ず信号を守りましょう。
- ② 一時停止: 交通事故は、細街路での交差点で発生しています。一時停止の標識を見落とさず、停止線の直前で必ず一時停止しましょう。
- ③ 左側通行: 自転車は、車両です。車道の左側を走行しましょう。



京都府警察では、**自転車運転者の交通違反に対し、指導・警告を行うとともに、悪質・危険な交通違反に対しては、検挙措置を講ずる**など、厳正に対処しています。交通事故防止に皆様のご協力をよろしくお願いします。