


通行場所等について

※ 「車道の左側通行」が原則です！



横断歩道を進行する特例特定小型原動機付自転車は「歩行者用信号」に従いましょう。

特例点減

特例特定原付の歩道通行



特例特定小型原動機付自転車は「普通自転車等及び歩行者等専用」の道路標識等が設置されている歩道に限り、中央から車道寄りの部分を通行することができます。

特例点減


特例特定原付の路側帯通行



特例特定小型原動機付自転車は進行方向の左側の路側帯を通行することができます。
「歩行者用路側帯」や著しく歩行者の通行を妨げる場合は、路側帯通行はできません。

歩行者用路側帯

対面の信号に従って、道路の左端に沿って交差点の向こう側までまっすぐ進み、その場で向きを変え、対面の信号が青信号になれば進みましょう。



特定小型原動機付自転車は、信号機に「歩行者・自転車専用」の標示板があればその表示に従いましょう。



特定小型原動機付自転車は
 ・歩道又は路側帯と車道の区別がある道路では**車道**
 ・左側通行で車両通行帯のない道路では**左側端**
 ・車両通行帯の設けられた道路においては、**原則一番左側**の車両通行帯を通行しなければなりません。

※ 普通自転車専用通行帯が一番左側の車両通行帯に設けられていれば、自ずと普通自転車専用通行帯を通行することになります。

通行可





自転車道

特定小型原動機付自転車は、自転車道を通行することができ、車道も通行することができます。

自転車道

一方通行の逆行禁止

一時停止場所や踏切では必ず一時停止と安全確認

特定小型原動機付自転車 
 特例特定小型原動機付自転車 
 特定小型原動機付自転車の誤った通行方法 