

# 交通事故発生状況（令和8年2月中）

## 交通事故の特徴

### 1 発生件数、死者数及び負傷者数が減少

令和8年2月末の京都府内の交通事故発生状況は、発生件数591件（前年同期比－55件、－8.5%）、死者数2人（同比－5人、－71.4%）、負傷者数651人（同比－64人、－9.0%）です。

また2月中、交通死亡事故の発生はありませんでした。

### 2 その他

交通事故死者2人のうち、1人が高齢者です。

亡くなられた方は、自二車乗車中が1人、歩行中等が1人となっています。

## 京都府内の発生状況

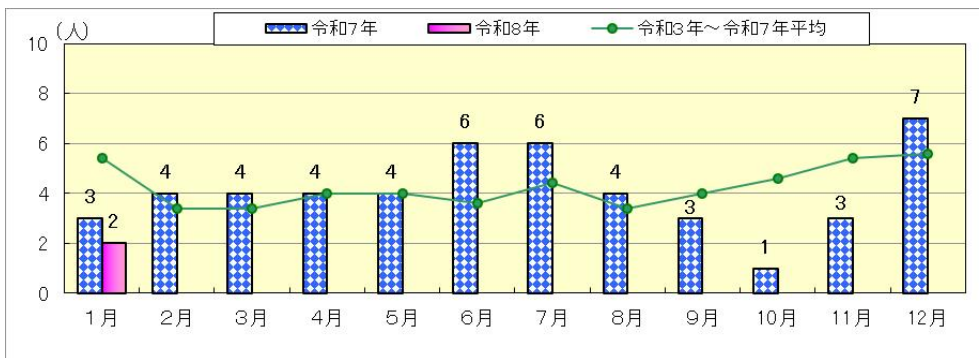
### 各年2月中

区分/年別	令和6年	令和7年	令和8年	前年同期比	
発生件数	317	311	290	-21	-6.8%
死者数	2	4	0	-4	-100.0%
負傷者数	366	341	325	-16	-4.7%

### 各年2月末

区分/年別	令和6年	令和7年	令和8年	前年同期比	
発生件数	625	646	591	-55	-8.5%
死者数	7	7	2	-5	-71.4%
負傷者数	725	715	651	-64	-9.0%

## 月別死者数



## 全国・近畿管区内の状況

### 全国の状況

令和8年2月末の全国の交通事故死者数は389人（前年同期比－34人、－8.0%）です。

愛知県が27人で最も多く、次いで神奈川県及び大阪府の26人、茨城県の21人、千葉県及び兵庫県の20人の順となっており、京都府の2人は多い方から39番目です。

区分/年別	令和7年	令和8年	前年同期比
死者数	423	389	-34 (-8.0%)

順位	都道府県別	死者数	前年同期比
第1位	愛知	27	12 ( 80.0 % )
第2位	神奈川	26	-7 ( -21.2 % )
第2位	大阪	26	8 ( 44.4 % )
第4位	茨城	21	3 ( 16.7 % )
第5位	千葉	20	-5 ( -20.0 % )
第5位	兵庫	20	3 ( 17.6 % )
第39位	京都	2	-5 ( -71.4 % )

## 近畿管内の状況

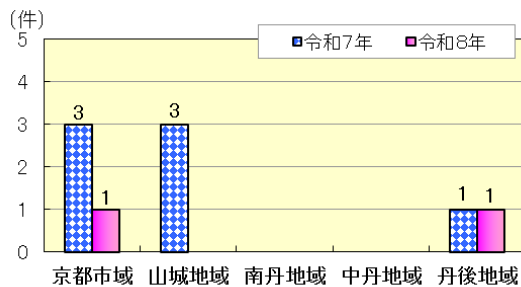
令和8年2月末の近畿管内の交通事故死者数は、62人（+4人）です。

都道府県	死者数	前年同期比
近畿管区	62	4 ( 6.9 % )
府		
滋賀	7	3 ( 75.0 % )
京都	2	-5 ( -71.4 % )
大阪	26	8 ( 44.4 % )
兵庫	20	3 ( 17.6 % )
奈良	4	-2 ( -33.3 % )
和歌山	3	-3 ( -50.0 % )

## 京都府内の死亡事故の特徴

### 発生地域別死亡事故件数

令和8年2月末現在、京都市域が1件、丹後地域が1件となっています。

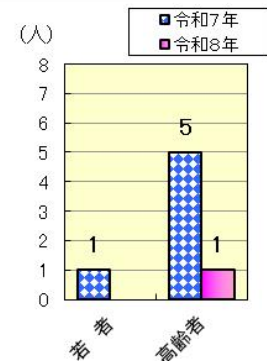
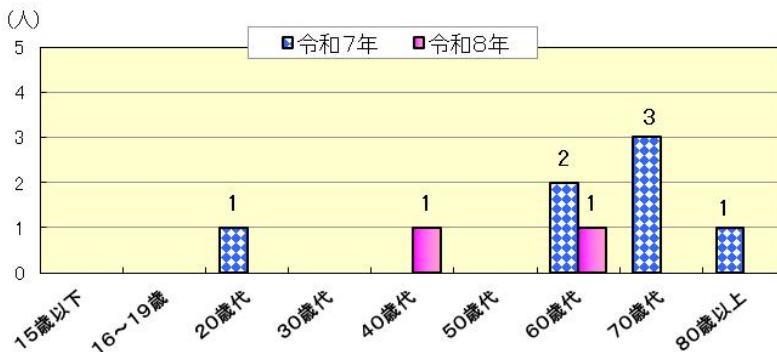


### 発生地域の内訳（令和8年2月末）

区分	市区町村
京都市域	下京区(1)
山城地域	
南丹地域	
中丹地域	
丹後地域	宮津市(1)

### 年齢層別死者数

高齢者の死者数は1人（前年同期比-1人）で、若者は0人（同比±0人）です。

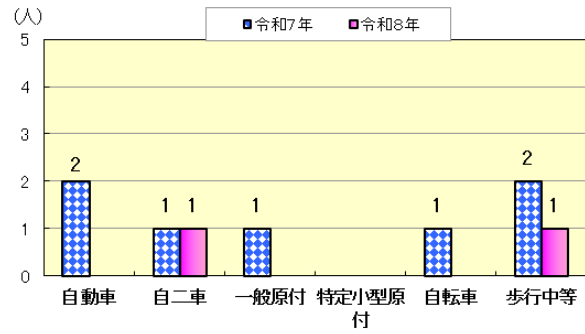


（注）「高齢者」とは65歳以上の方をいいます。

「若者」とは、16歳から24歳の方をいいます。

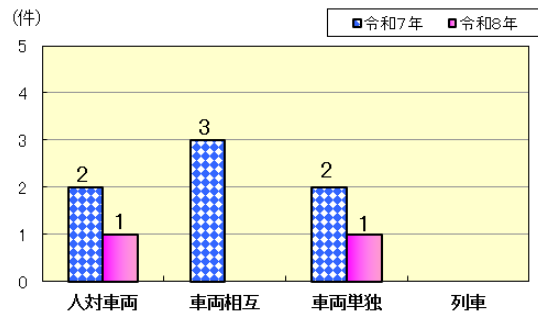
## 状態別死者数

自動二輪車乗車中が1人、歩行中等が1人となっています。

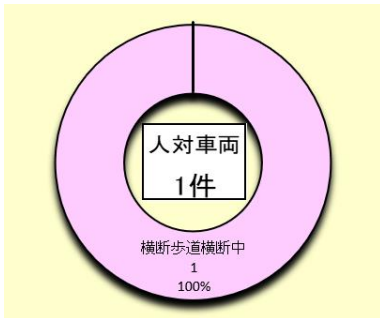


## 事故類型別死亡事故件数

人対車両が1件、車両単独が1件となっています。



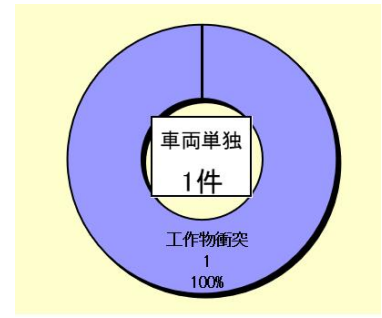
### 【人対車両事故の内訳】



### 【車両相互事故の内訳】

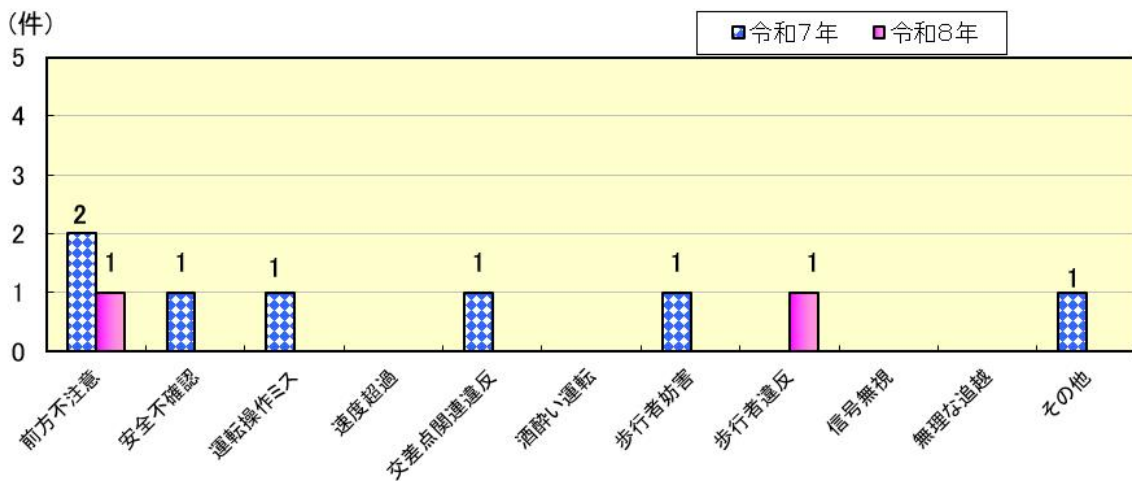


### 【車両単独事故の内訳】



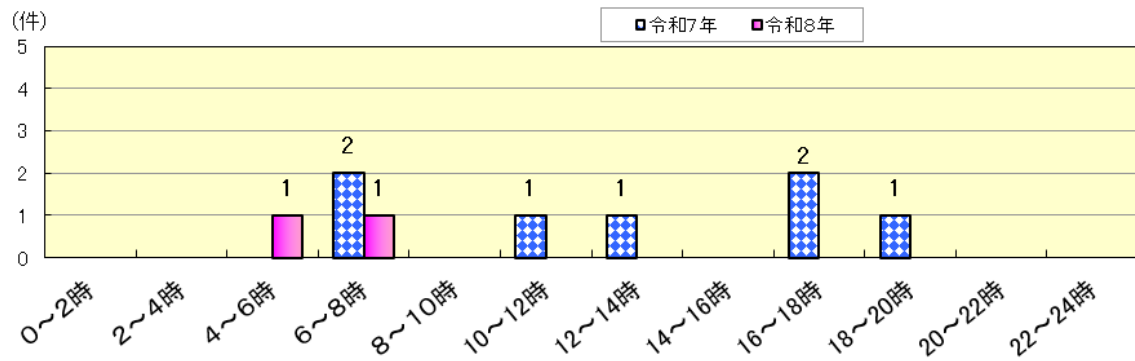
## 主な事故原因別（第1当事者）死亡事故件数

前方不注意が1件、歩行者違反が1件となっています。



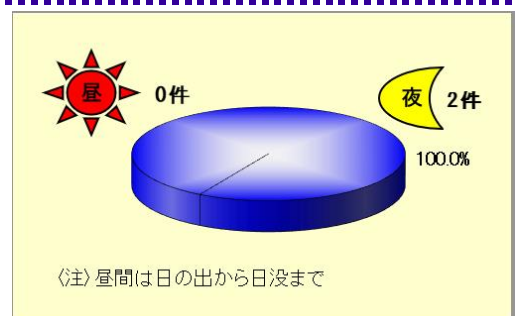
## 発生時間帯別死亡事故件数

4～6時、6～8時に各1件発生しています。



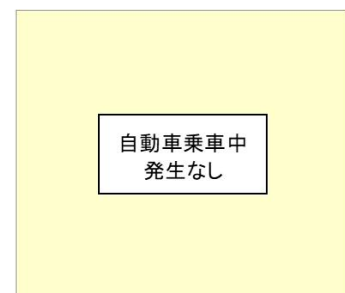
## 昼・夜間別死亡事故件数

死亡事故は、夜間に2件（前年同期比－1件）です。



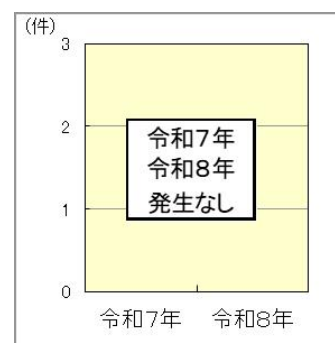
## シートベルト着用状況

自動車乗車中の死者はいませんでした。



## 飲酒事故の状況

飲酒運転（第1当事者が原付以上の車両を運転し、酒酔い運転又は酒気帯び運転）による死亡事故は、発生していません。



# 交通事故発生状況

令和8年2月

	発生件数	死者数	負傷者数		発生件数	死者数	負傷者数
1日	9	0	16	17日	12	0	12
2日	8	0	8	18日	8	0	8
3日	9	0	10	19日	6	0	7
4日	14	0	16	20日	10	0	12
5日	15	0	16	21日	8	0	8
6日	10	0	11	22日	13	0	13
7日	12	0	12	23日	9	0	11
8日	5	0	6	24日	11	0	12
9日	18	0	20	25日	10	0	11
10日	7	0	8	26日	8	0	10
11日	11	0	13	27日	14	0	17
12日	17	0	17	28日	8	0	10
13日	18	0	18				
14日	4	0	5				
15日	6	0	6	月合計	290	0	325
16日	10	0	12	年合計	591	2	651