

# 交通事故発生状況（令和7年11月末）

## 交通事故の特徴

### 1 発生件数、死者数、負傷者数が減少

令和7年11月末の京都府内の交通事故発生状況は、発生件数3,232件（前年同期比－151件、－4.5%）、死者数42人（同比－5人、－10.6%）、負傷者数3,666人（同比－160人、－4.2%）です。

### 2 交通事故死者の約半数が高齢者

交通事故死者42人のうち、20人（47.6%）が高齢者となっています。

亡くなられた高齢者は、自動車乗車中が5人、自二車乗車中が3人、原付車乗車中が1人、自転車乗用中が4人、歩行中等が7人となっています。

## 京都府内の発生状況

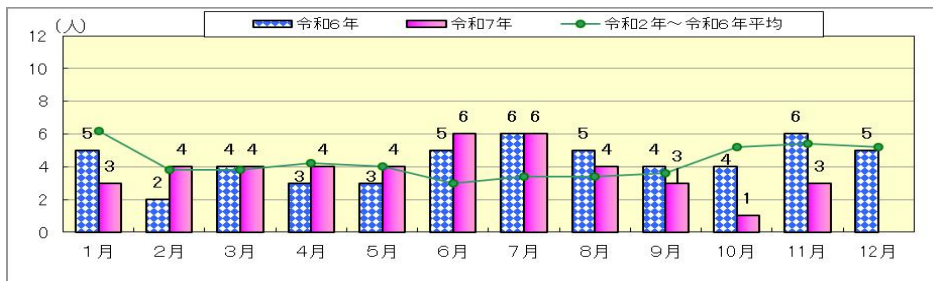
### 各年11月中

区分／年別	令和5年	令和6年	令和7年	前年同期比	
発生件数	322	297	305	8	2.7%
死者数	10	6	3	-3	-50.0%
負傷者数	356	325	373	48	14.8%

### 各年11月末

区分／年別	令和5年	令和6年	令和7年	前年同期比	
発生件数	3,634	3,383	3,232	-151	-4.5%
死者数	53	47	42	-5	-10.6%
負傷者数	4,167	3,826	3,666	-160	-4.2%

### 月別死者数



## 全国・近畿管区内の状況

### 全国の状況

令和7年11月末の全国の交通事故死者数は2,257人（前年同期比－119人、－5.0%）です。

東京都が123人で最も多く、次いで神奈川県119人、北海道116人、大阪府112人、千葉県の105人の順となっており、京都府の42人は多い方から19番目です。

区分/年別	令和6年	令和7年	前年同期比
死者数	2,376	2,257	-119 ( -5.0 % )

順位	都道府県別	死者数	前年同期比
第1位	東京	123	-7 ( -5.4 % )
第2位	神奈川	119	23 ( 24.0 % )
第3位	北海道	116	25 ( 27.5 % )
第4位	大阪	112	4 ( 3.7 % )
第5位	千葉	105	-16 ( -13.2 % )
第19位	京都	42	-5 ( -10.6 % )

## 近畿管区内の状況

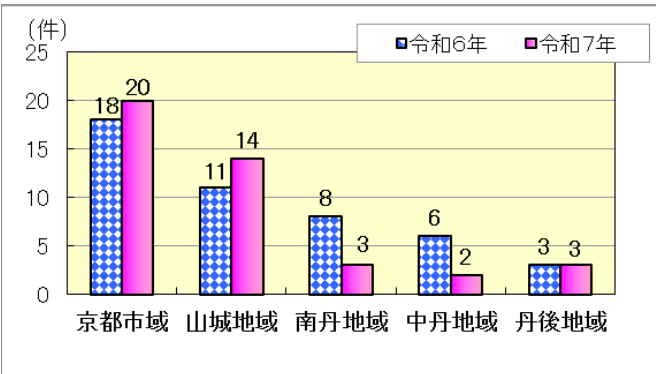
令和 7 年11月末の近畿管区内の交通事故死者数は、346人（+22人）です。

都 道 府 県		死 者 数	前年同期比
近 畿 管 区		346	22 ( 6.8 % )
府 県 別	滋 賀	51	25 ( 96.2 % )
	京 都	42	-5 ( -10.6 % )
	大 阪	112	4 ( 3.7 % )
	兵 庫	86	-11 ( -11.3 % )
	奈 良	22	4 ( 22.2 % )
	和 歌 山	33	5 ( 17.9 % )

## 京都府内の死亡事故の特徴

### 発生地域別死亡事故件数

令和 7 年11月末、京都市域が20件、山城地域が14件、南丹地域が 3 件、中丹地域が 2 件、丹後地域が 3 件となっています。

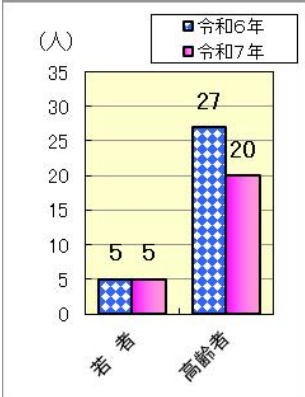
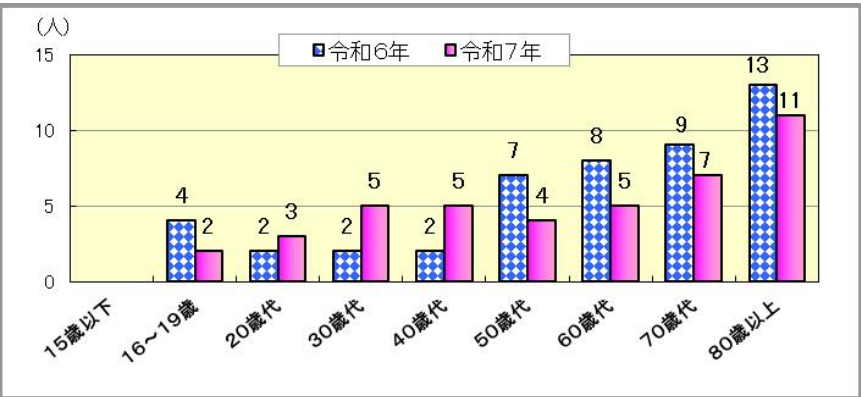


### 発生地域の内訳（令和 7 年11月末）

区 分	市 区 町 村
京都市域	北区(3)、上京区(1)、左京区(2)、下京区(3)、南区(1)、伏見区(5)、山科区(3)、西京区(2)
山城地域	長岡京市(3)、大山崎町(1)、宇治市(3)、久御山町(4)、城陽市(1)、京田辺市(1)、精華町(1)
南丹地域	亀岡市(1)、南丹市(2)
中丹地域	綾部市(1)、舞鶴市(1)
丹後地域	京丹後市(3)

## 年齢層別死者数

高齢者の死者数は20人（前年同期比－ 7 人）で、若者は 5 人（同比± 0 人）です。

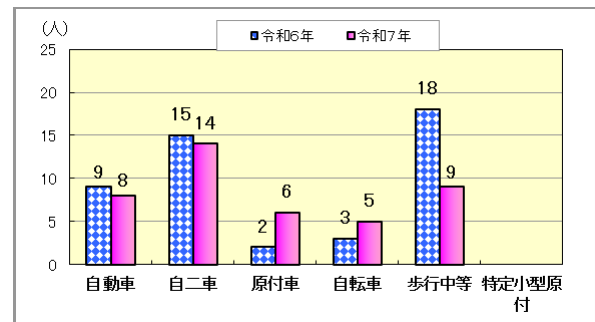


（注）「高齢者」とは65歳以上の方をいいます。

「若者」とは、16歳から24歳の方をいいます。

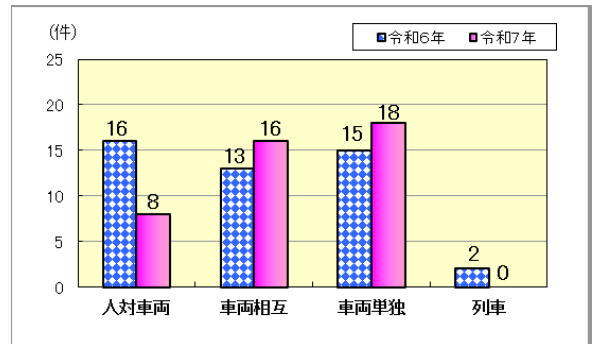
## 状態別死者数

自動二輪車乗車中が14人、歩行中等が9人、自動車乗車中が8人、原付車乗車中が6人及び自転車乗用中が5人となっています。

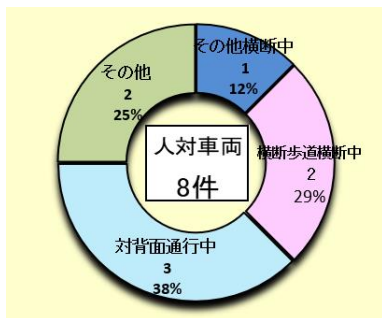


## 事故類型別死亡事故件数

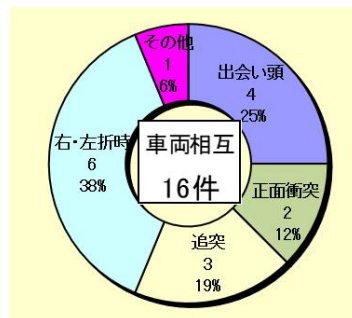
車両単独が18件、車両相互が16件、人対車両が8件となっています。



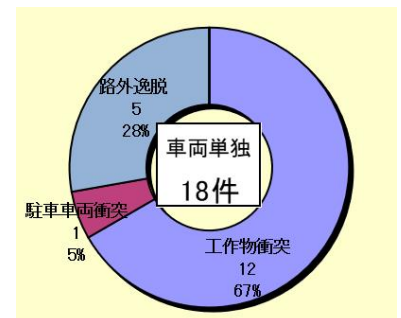
### 【人対車両事故の内訳】



### 【車両相互事故の内訳】

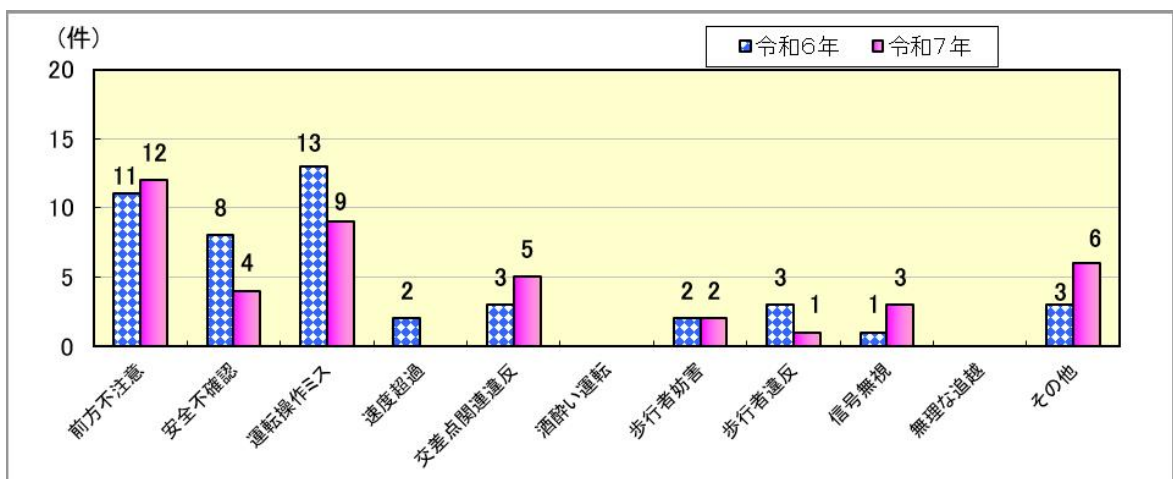


### 【車両単独事故の内訳】



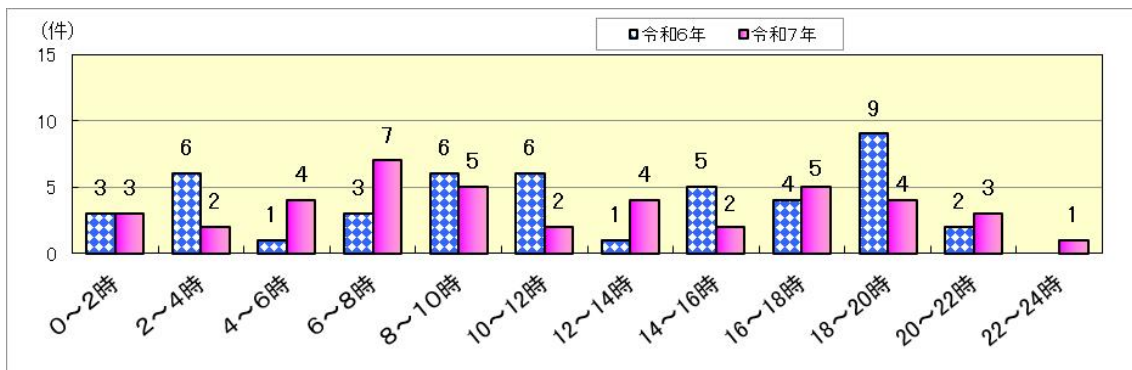
## 主な事故原因別（第1当事者）死亡事故件数

前方不注意が12件、運転操作ミスが9件、その他が6件、交差点関連違反が5件、安全不確認が4件、信号無視が3件、歩行者妨害が2件、歩行者違反が1件となっています。



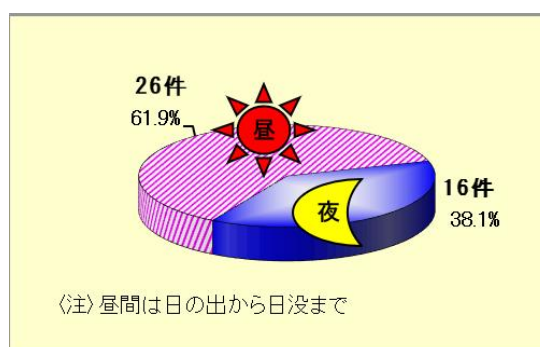
## 発生時間帯別死亡事故件数

6～8時が7件、8～10時、16～18時が各5件、4～6時、12～14時、18～20時が4件、0～2時、20～22時が各3件、2～4時、10～12時、14～16時が各2件、22～24時に1件発生しています。



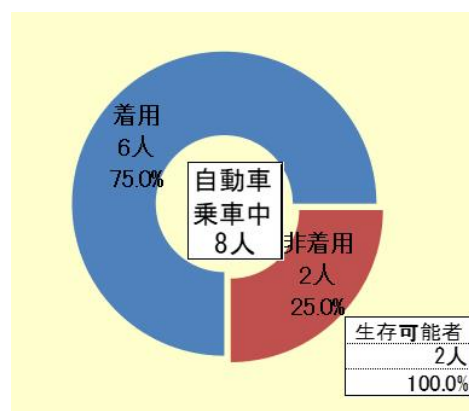
## 昼・夜間別死亡事故件数

死亡事故の昼・夜間別発生状況は、昼間26件（前年同期比＋2件）、夜間16件（同比－6件）です。



## シートベルト着用状況

自動車乗車中の死者は8人であり、うち2人がシートベルト非着用でした。



## 飲酒事故の状況

飲酒運転（第1当事者が原付以上の車両を運転し、酒酔い運転又は酒気帯び運転）による死亡事故は、2件発生しています。

