

交通事故発生状況（令和7年10月末）

交通事故の特徴

1 発生件数、死者数、負傷者数が減少

令和7年10月末の京都府内の交通事故発生状況は、発生件数2,927件（前年同期比－159件、－5.2%）、死者数39人（同比－2人、－4.9%）、負傷者数3,293人（同比－208人、－5.9%）です。

2 交通事故死者の半数以上が高齢者

交通事故死者39人のうち、20人（51.3%）が高齢者となっています。

亡くなられた高齢者は、自動車乗車中が5人、自二車乗車中が3人、原付車乗車中が1人、自転車乗用中が4人、歩行中等が7人となっています。

京都府内の発生状況

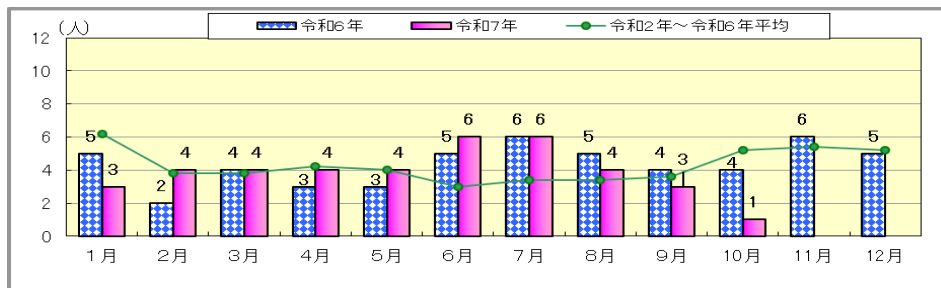
各年10月中

区分／年別	令和5年	令和6年	令和7年	前年同期比	
発生件数	353	285	270	-15	-5.3%
死者数	2	4	1	-3	-75.0%
負傷者数	396	330	305	-25	-7.6%

各年10月末

区分／年別	令和5年	令和6年	令和7年	前年同期比	
発生件数	3,312	3,086	2,927	-159	-5.2%
死者数	43	41	39	-2	-4.9%
負傷者数	3,811	3,501	3,293	-208	-5.9%

月別死者数



全国・近畿管区内の状況

全国の状況

令和7年10月末の全国の交通事故死者数は2,005人（前年同期比－123人、－5.8%）です。

東京都が114人で最も多く、次いで神奈川県109人、北海道103人、千葉県及び大阪府の96人の順となっており、京都府の39人は多い方から19番目です。

区分／年別	令和6年	令和7年	前年同期比
死者数	2,128	2,005	-123 (-5.8 %)

順位	都道府県別	死者数	前年同期比
第1位	東京	114	-2 (-1.7 %)
第2位	神奈川	109	20 (22.5 %)
第3位	北海道	103	18 (21.2 %)
第4位	千葉	96	-12 (-11.1 %)
第4位	大阪	96	-1 (-1.0 %)
第19位	京都	39	-2 (-4.9 %)

近畿管区内の状況

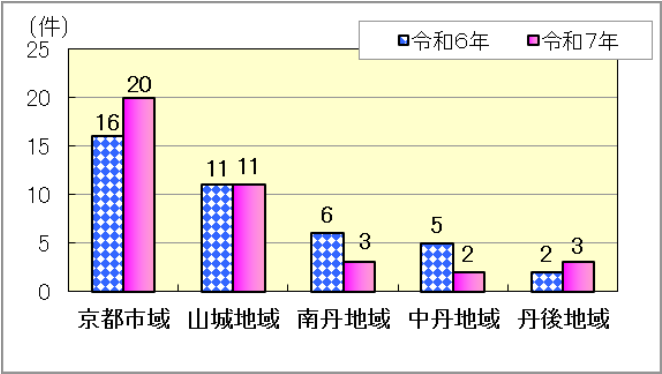
令和 7 年10月末の近畿管区内の交通事故死者数は、300人（+11人）です。

都 道 府 県		死 者 数	前年同期比
近 畿 管 区		300	11 (3.8 %)
府 県 別	滋 賀	45	21 (87.5 %)
	京 都	39	-2 (-4.9 %)
	大 阪	96	-1 (-1.0 %)
	兵 庫	76	-10 (-11.6 %)
	奈 良	18	3 (20.0 %)
	和 歌 山	26	0 (0.0 %)

京都府内の死亡事故の特徴

発生地域別死亡事故件数

令和 7 年10月末、京都市域が20件、山城地域が11件、南丹地域が 3 件、中丹地域が 2 件、丹後地域が 3 件となっています。

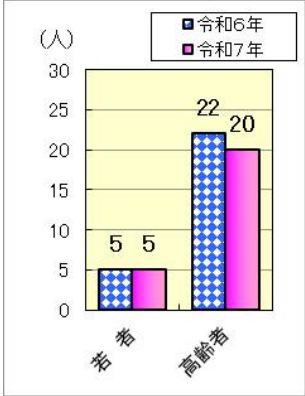
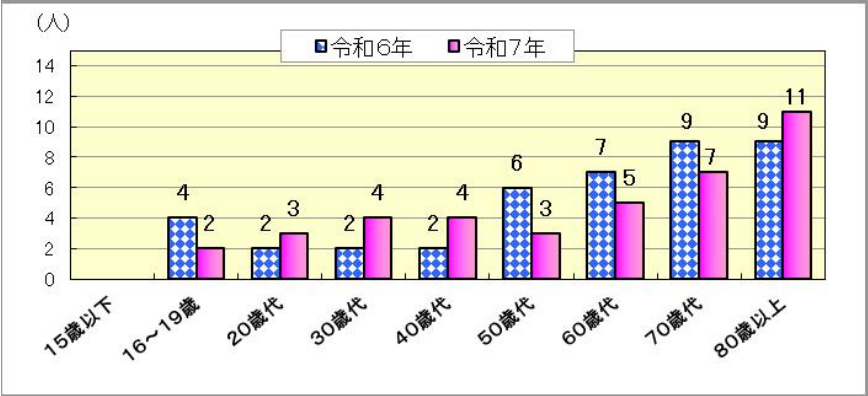


発生地域の内訳（令和 7 年10月末）

区 分	市 区 町 村
京都市域	北区(3)、上京区(1)、左京区(2)、下京区(3)、南区(1)、伏見区(5)、山科区(3)、西京区(2)
山城地域	長岡京市(3)、大山崎町(1)、宇治市(2)、久御山町(3)、城陽市(1)、京田辺市(1)
南丹地域	亀岡市(1)、南丹市(2)
中丹地域	綾部市(1)、舞鶴市(1)
丹後地域	京丹後市(3)

年齢層別死者数

高齢者の死者数は20人（前年同期比－ 2 人）で、若者は 5 人（同比± 0 人）です。

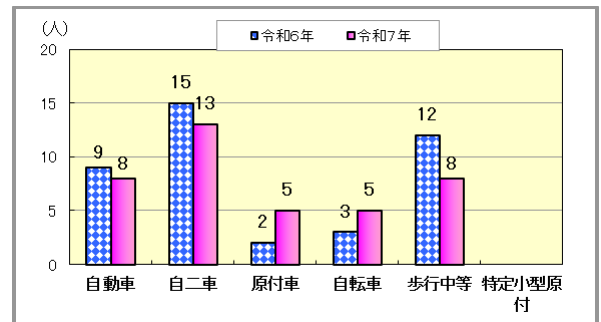


（注）「高齢者」とは65歳以上の方をいいます。

「若者」とは、16歳から24歳の方をいいます。

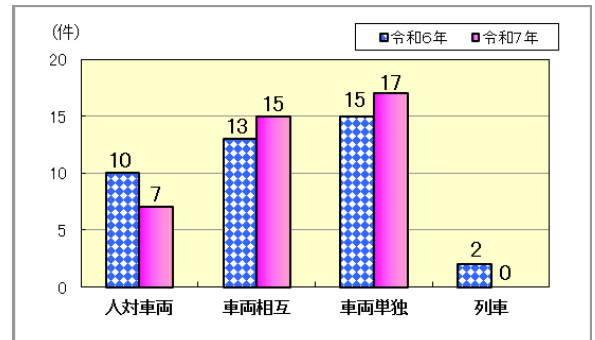
状態別死者数

自動二輪車乗車中が13人、自動車乗車中及び歩行中等が各8人、原付車乗車中及び自転車乗用中が各5人となっています。

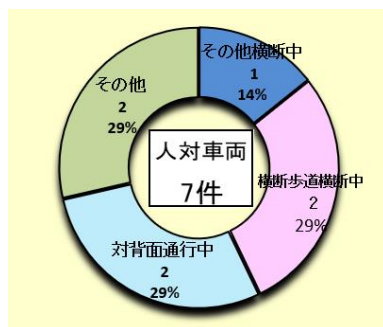


事故類型別死亡事故件数

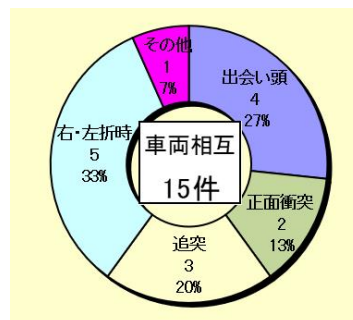
車両単独が17件、車両相互が15件、人対車両が7件となっています。



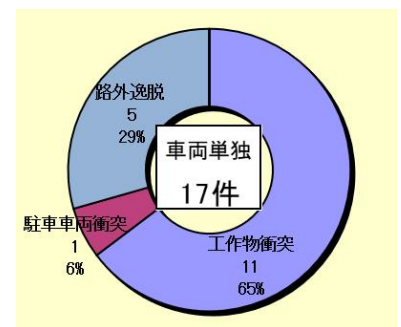
【人対車両事故の内訳】



【車両相互事故の内訳】

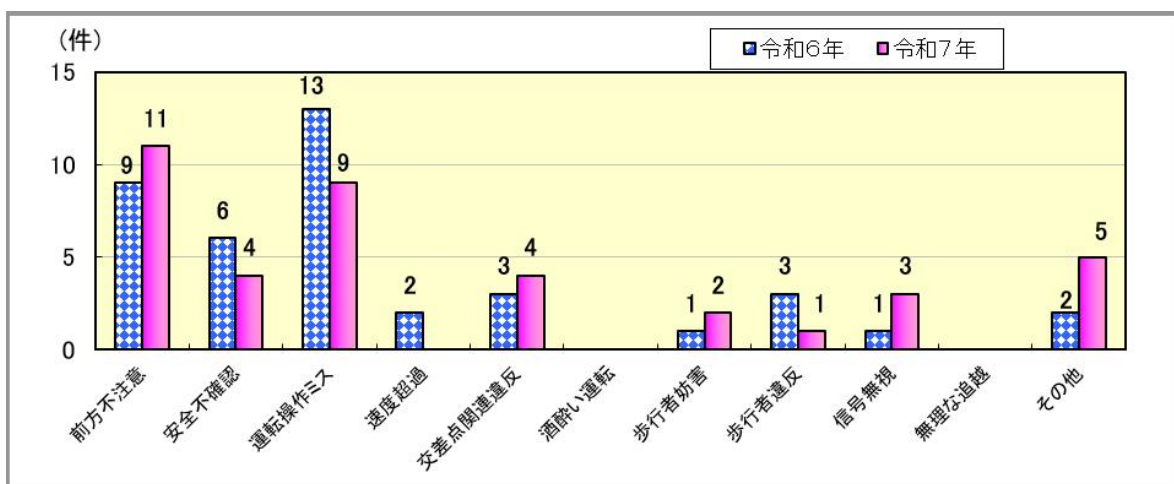


【車両単独事故の内訳】



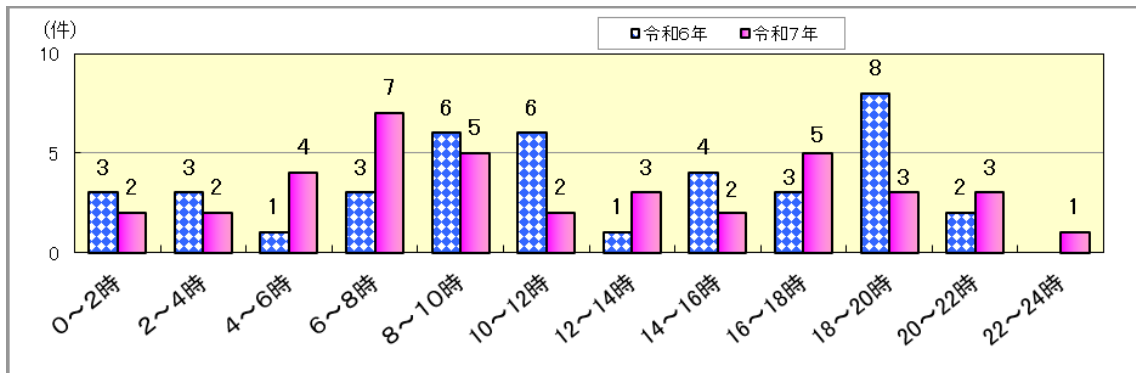
主な事故原因別（第1当事者）死亡事故件数

前方不注意が11件、運転操作ミスが9件、その他が5件、安全不確認、交差点関連違反が各4件、信号無視が3件、歩行者妨害が2件、歩行者違反が1件となっています。



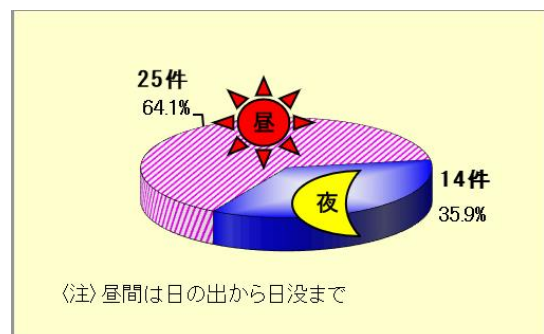
発生時間帯別死亡事故件数

6～8時が7件、8～10時、16～18時が各5件、4～6時が4件、12～14時、18～20時、20～22時が各3件、0～2時、2～4時、10～12時、14～16時が各2件、22～24時に1件発生しています。



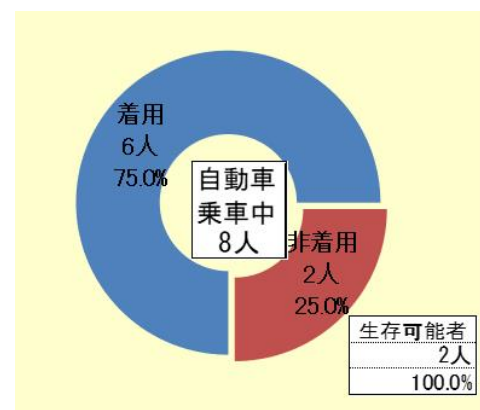
昼・夜間別死亡事故件数

死亡事故の昼・夜間別発生状況は、昼間25件（前年同期比＋2件）、夜間14件（同比－3件）です。



シートベルト着用状況

自動車乗車中の死者は8人であり、うち2人がシートベルト非着用でした。



飲酒事故の状況

飲酒運転（第1当事者が原付以上の車両を運転し、酒酔い運転又は酒気帯び運転）による死亡事故は、2件発生しています。

