

# 交通事故発生状況（令和3年中）

## 交通事故の特徴

### 1 発生件数、負傷者数は前年比で減少するも、死者数は増加。

令和3年中の京都府内の交通事故の発生状況は、発生件数3,859件（前年比-259件、-6.3%）、死亡事故50件（前年比+1件、2.0%）、死者数51人（前年比+2人、4.1%）、負傷者数4,408人（前年比-291人、-6.2%）です。

### 2 歩行中等の死者が最多

死亡事故の特徴を状態別でみると、歩行中等が18人、自動車乗車中、自動二輪車乗車中が各12人、原付車乗車中が5人、自転車乗用中が4人となっています。

## 京都府内の発生状況

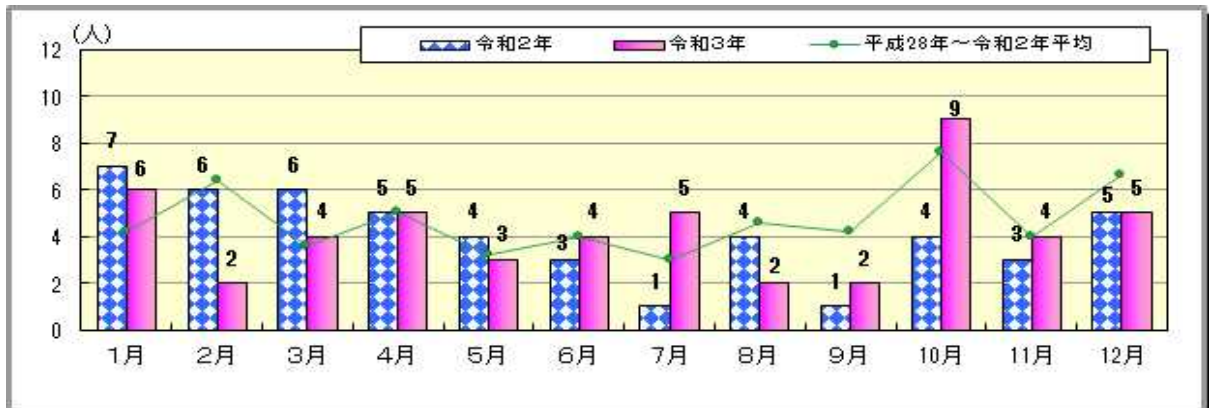
12月中

区分/年別	令和元年	令和2年	令和3年	前年同期比	
発生件数	536	418	436	18	4.3%
死者数	7	5	5	0	0.0%
負傷者数	605	471	499	28	5.9%

令和3年中

区分/年別	令和元年	令和2年	令和3年	前年比	
発生件数	5,183	4,118	3,859	-259	-6.3%
死者数	55	49	51	2	4.1%
負傷者数	6,071	4,699	4,408	-291	-6.2%

## 月別死者数



## 全国・近畿管内の状況

### 全国の状況

令和3年中の全国の交通事故死者数は2,636人（前年比-203人、-7.2%）です。神奈川が142人で最も多く、次いで多いのが大阪府の140人、東京都の133人、千葉県121人の順となっており、京都府の51人は多い方から17番目です。

区分/年別	令和2年	令和3年	前年比
死者数	2,839	2,636	-203 ( -7.2 % )

順位	都道府県別	死者数	前年比
第1位	神奈川県	142	2 ( 1.4 % )
第2位	大阪府	140	16 ( 12.9 % )
第3位	東京都	133	-22 ( -14.2 % )
第4位	千葉県	121	-7 ( -5.5 % )
第5位	北海道	120	-24 ( -16.7 % )
第17位	京都府	51	2 ( 4.1 % )

### 近畿管区内の状況

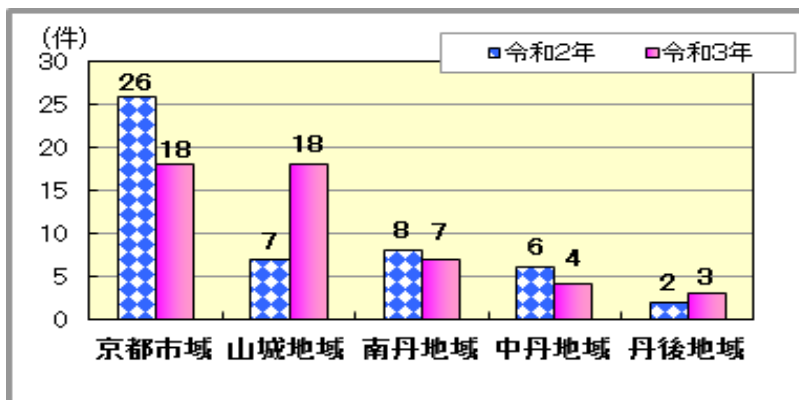
令和3年中の近畿管区内の交通事故死者数は、前年より37人増加して、412人です。

都道府県	死者数	前年比
近畿管区	412	37 ( 9.9 % )
府 別	滋賀	37 ( -24.5 % )
	京都	51 ( 4.1 % )
	大阪	140 ( 12.9 % )
	兵庫	114 ( 3.6 % )
	奈良	39 ( 56.0 % )
	和歌山	31 ( 72.2 % )

### 京都府内の死亡事故の特徴

#### 発生地域別死亡事故件数

令和3年中、京都市域が18件、山城地域が18件、南丹地域が7件、中丹地域4件、丹後地域が3件の発生となっています。



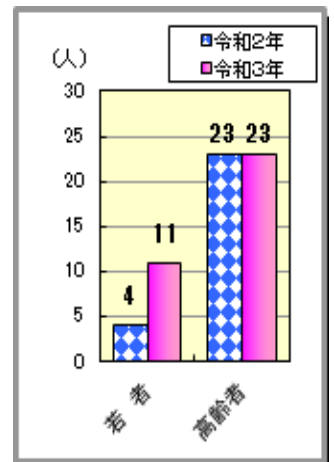
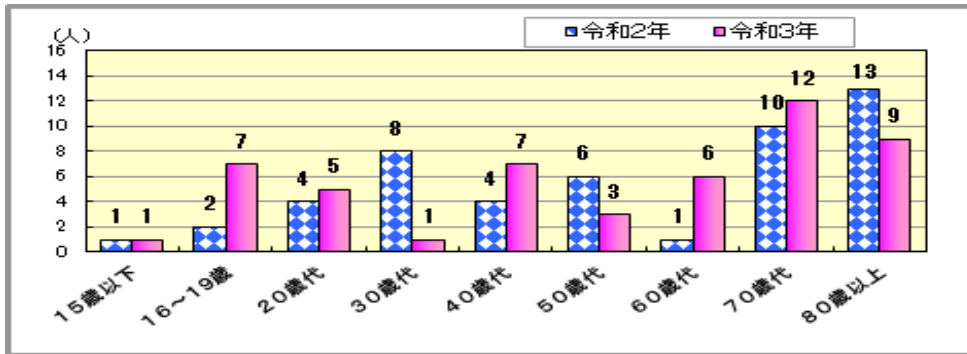
#### 発生地域の内訳 (令和3年中)

区分	市区町村
京都市域	北区(2)、南区(6)、伏見区(6) 西京区(1)、右京区(2)、左京区(1)
山城地域	京田辺市(4)、木津川市(4)、 城陽市(2)、宇治市(4)、八幡市(3)、 長岡京市(1)
南丹地域	亀岡市(4)、南丹市(3)
中丹地域	福知山市(2)、舞鶴市(2)
丹後地域	京丹後市(2)、与謝野町(1)

## 年齢層別死者数

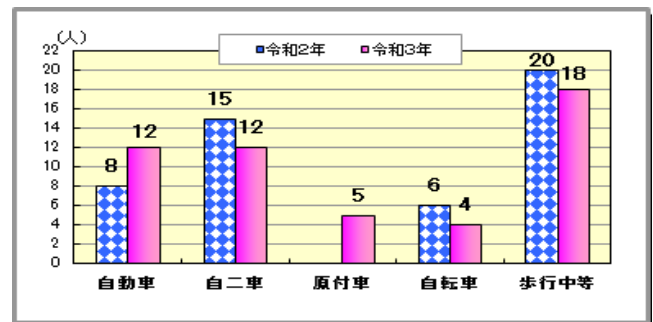
高齢者の死者数が23人（前年比±0人）で、全死者数（51人）の45.1%を占めています。また、若者の死者は11人（前年比+7人）です。

（注）「若者」とは16～24歳、「高齢者」とは65歳以上の方をいいます。



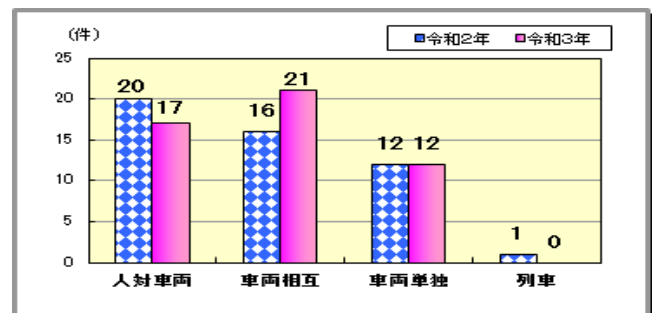
## 状態別死者数

歩行中等が18人、自動車乗車中、自動二輪車乗車中が各12人、原付車乗車中が5人、自転車乗用中が4人となっています。

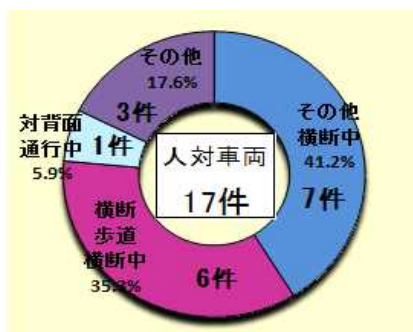


## 事故類型別死亡事故発生件数

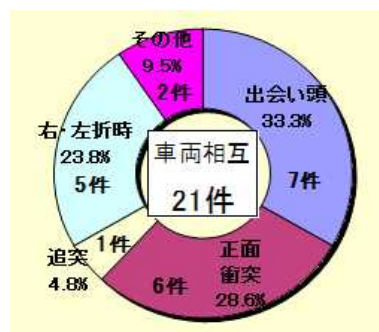
人対車両が17件、車両相互が21件、車両単独が12件となっています。



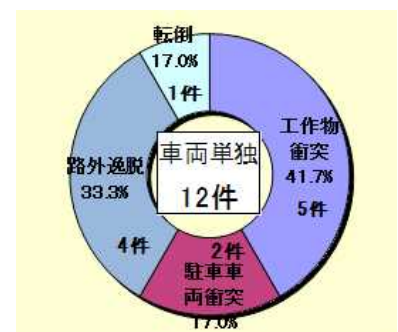
### 【人対車両事故の内訳】



### 【車両相互事故の内訳】

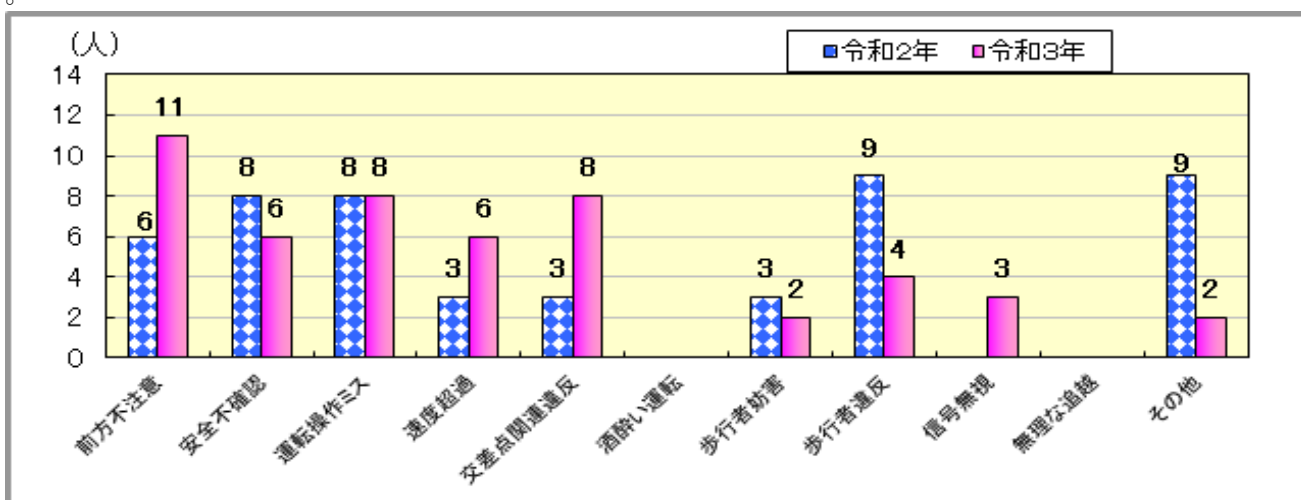


### 【車両単独事故の内訳】



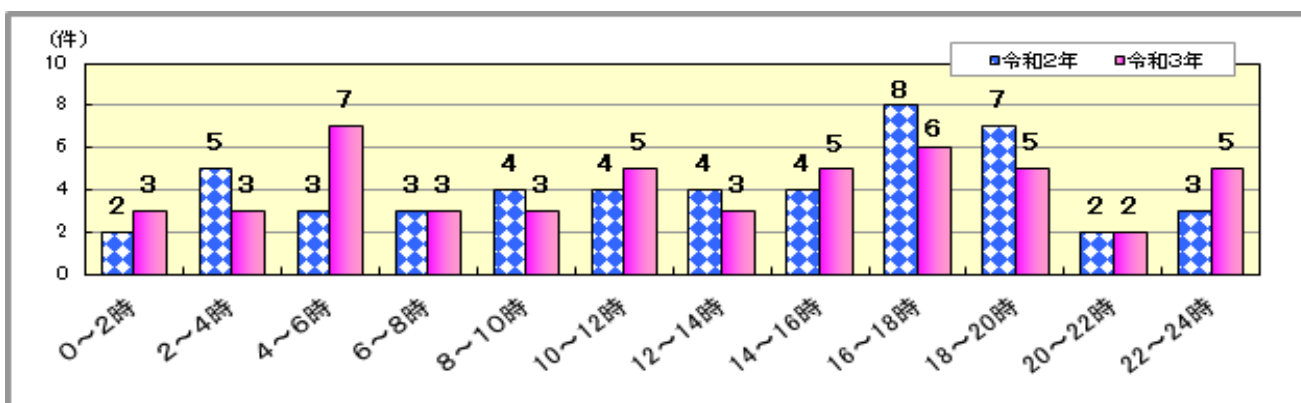
### 主な事故原因別（第1当事者）死亡事故発生件数

前方不注意が11件、運転操作ミス、交差点関連違反が各8件、安全不確認が6件、速度超過が6件、歩行者違反が4件、信号無視が3件、歩行者妨害が2件、その他が2件となっています。



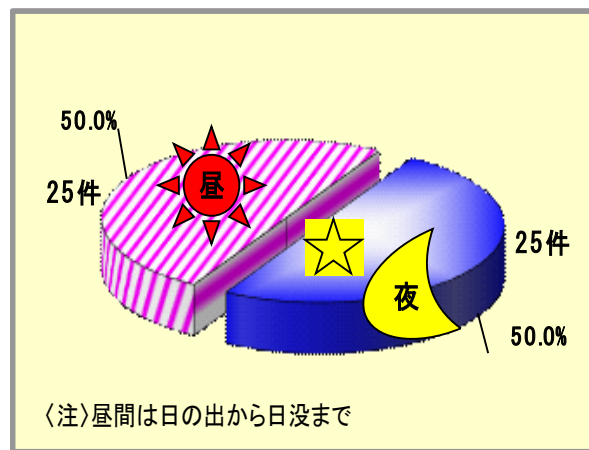
### 発生時間帯別死亡事故発生件数

4～6時が7件、16～18時が6件、10～12時・14～16時・18～20時・22～24時が各5件、0～2時・2～4時・6～8時・8～10時・12～14時が各3件、20～22時で2件となっています。



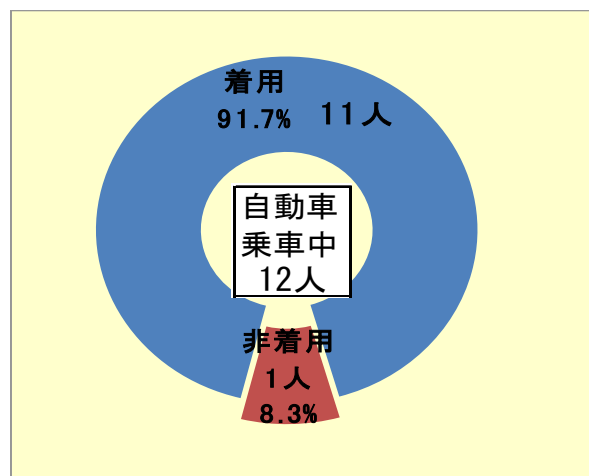
### 昼・夜間別死亡事故発生件数

死亡事故の昼・夜間別発生状況は、昼間 25 件（前年比+3 件）、夜間 25 件（前年比-2 件）です。



### シートベルト着用状況

自動車乗車中の死者は、シートベルト着用が 11 人（91.7%）、シートベルト非着用が 1 人（8.3%）です。



### 飲酒事故の状況

飲酒運転（第1当事者が原付以上の車両を運転し、酒酔い運転又は酒気帯び運転）による死亡事故は3件（前年同期比±0件）です。

