

交通事故発生状況（令和5年中）

交通事故の特徴

1 発生件数、死者数及び負傷者数は増加。

令和5年中の京都府内の交通事故発生状況は、発生件数4,067件（前年同期比+257件、+6.7%）、死亡事故58件（前年同期比+15件、+34.9%）、死者数59人（前年同期比+14人、+31.1%）、負傷者数4,668人（前年同期比+255人、+5.8%）です。

2 全交通死亡事故のうち高齢者が死亡する交通事故が半数以上を占める

死者59人のうち35人が高齢者で、半数以上を占めており、そのうち、自動車乗車中が15人、歩行中等が10人、原付車が4人、普通自動二輪車が3人、自転車が3人となっています。

京都府内の発生状況

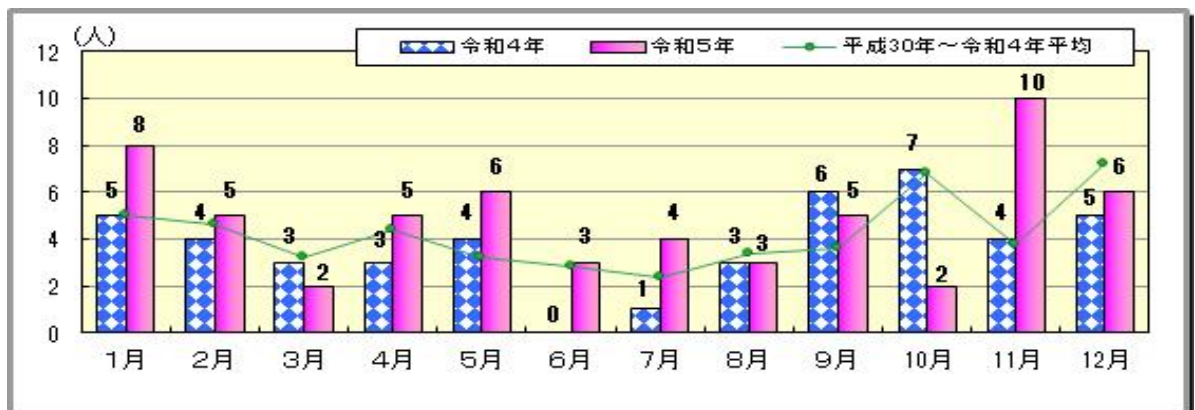
各年12月中

区分／年別	令和3年	令和4年	令和5年	前年比	
発生件数	436	333	433	100	30.0%
死者数	5	5	6	1	20.0%
負傷者数	498	392	501	109	27.8%

各年12月末

区分／年別	令和3年	令和4年	令和5年	前年同期比	
発生件数	3,859	3,810	4,067	257	6.7%
死者数	51	45	59	14	31.1%
負傷者数	4,408	4,413	4,668	255	5.8%

月別死者数



全国・近畿管内の状況

全国の状況

令和5年中の全国の交通事故死者数は2,678人（前年同期比+68人、+2.6%）です。大阪府が148人で最も多く、次いで愛知県の145人、東京都の136人、北海道の131人、千葉県127人の順となっており、京都府の59人は多い方から14番目です。

区分/年別	令和4年	令和5年	前年同期比
死者数	2,610	2,678	68 (2.6 %)

順位	都道府県別	死者数	前年同期比
第1位	大阪	148	7 (5.0 %)
第2位	愛知	145	8 (5.8 %)
第3位	東京	136	4 (3.0 %)
第4位	北海道	131	16 (13.9 %)
第5位	千葉	127	3 (2.4 %)
第14位	京都	59	14 (31.1 %)

近畿管区内の状況

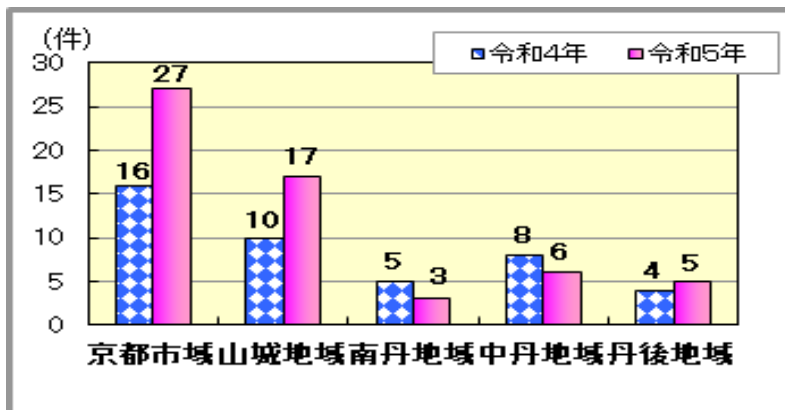
令和5年中の近畿管区内の交通事故死者数は、前年より+13人の410人です。

都道府県	死者数	前年同期比
近畿管区	410	13 (3.3 %)
府 別	滋賀	43 (13.2 %)
	京都	59 (31.1 %)
	大阪	148 (5.0 %)
	兵庫	103 (-14.2 %)
	奈良	26 (-10.3 %)
	和歌山	31 (29.2 %)

京都府内の死亡事故の特徴

発生地域別死亡事故件数

令和5年中、京都市域が27件、山城地域が17件、南丹地域が3件、中丹地域が6件、丹後地域が5件となっています。



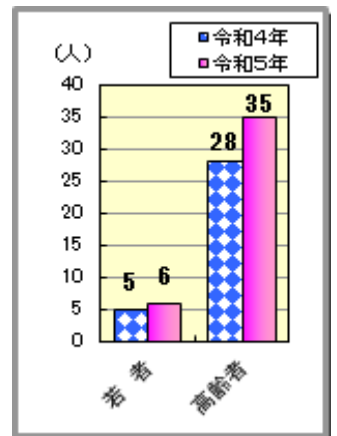
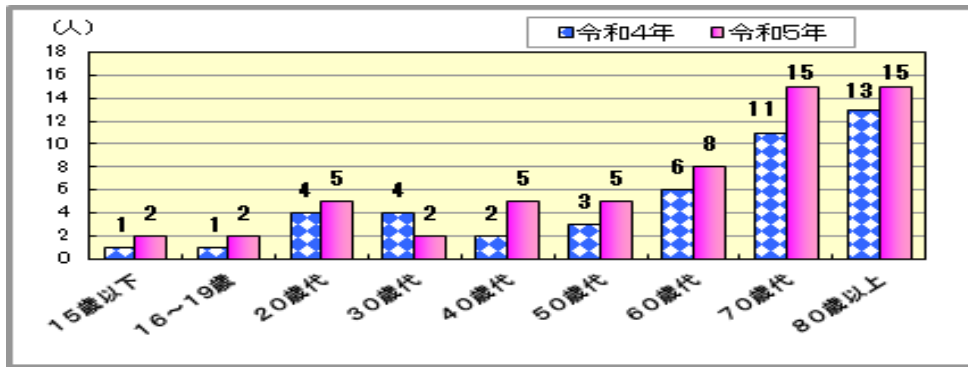
発生地域の内訳 (令和5年中)

区分	市区町村
京都市域	伏見区(10)、山科区(3)、下京区(3)、右京区(3)、北(2)、中京区(2)、西京区(2)、左京区(1)、南区(1)
山城地域	宇治市(5)、長岡京市(3)、南山城村(2)、京田辺市(2)、久御山町(1)、向日市(1)、八幡市(1)、城陽市(1)、木津川市(1)
南丹地域	南丹市(2)、亀岡市(1)
中丹地域	福知山市(3)、舞鶴市(3)
丹後地域	京丹後市(4)、宮津市(1)

年齢層別死者数

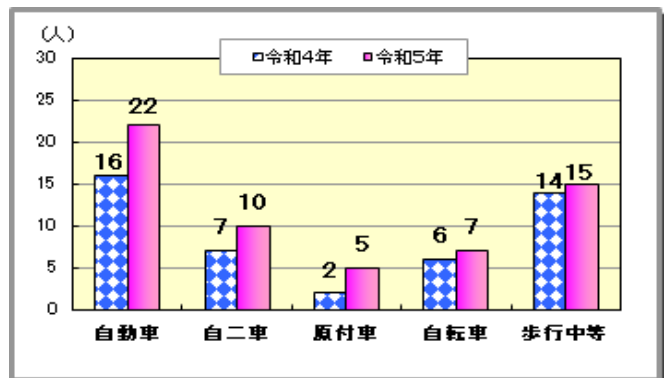
高齢者の死者数35人（前年同期比+7人）で、全死者数（59人）の59.3%を占めています。また、若者の死者は6人（前年同期比+1人）です。

（注）「若者」とは16～24歳、「高齢者」とは65歳以上の方をいいます。



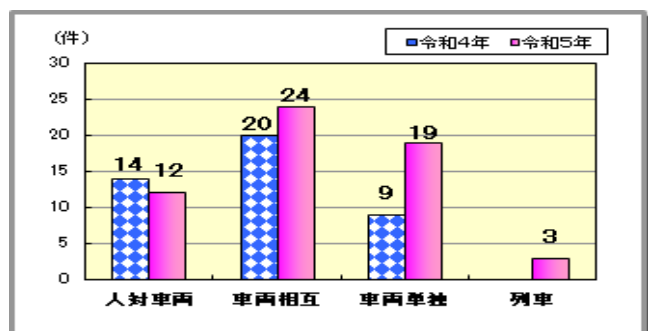
状態別死者数

自動車乗車中が22人、歩行中等が15人、自動二輪車乗車中が10人、自転車乗車中が7人、原付車乗車中が5人となっています。

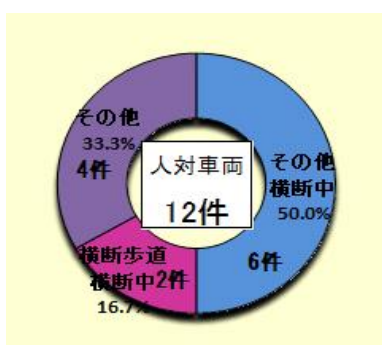


事故類型別死亡事故発生件数

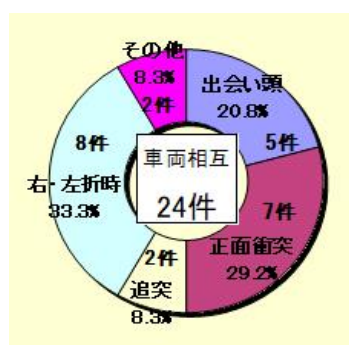
人対車両が12件、車両相互が24件、車両単独が19件、列車が3件となっています。



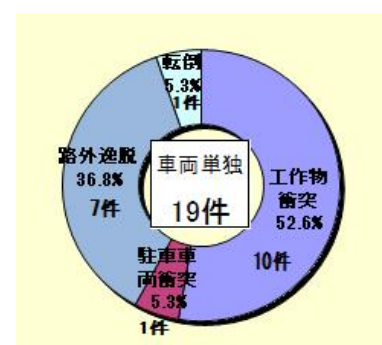
【人対車両事故の内訳】



【車両相互事故の内訳】

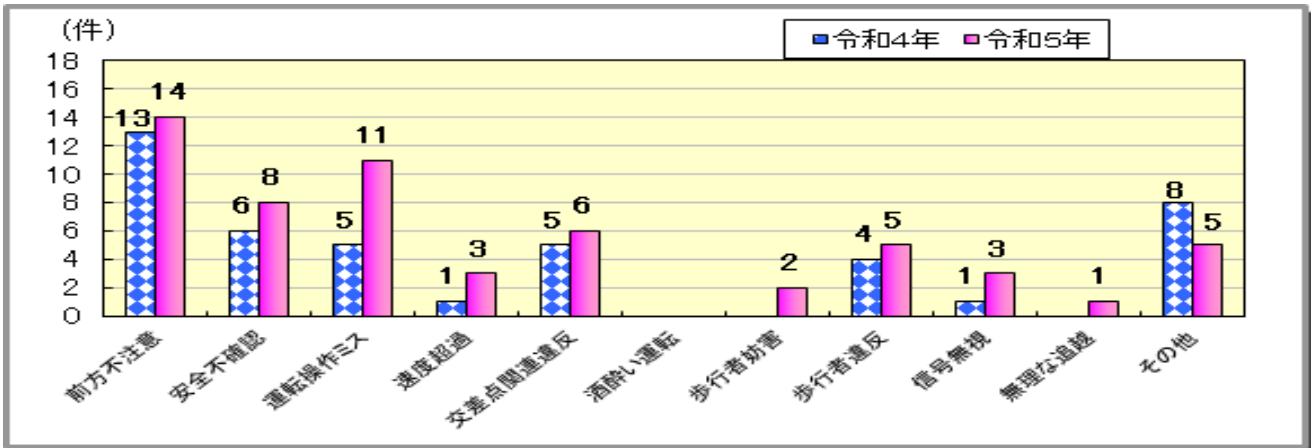


【車両単独事故の内訳】



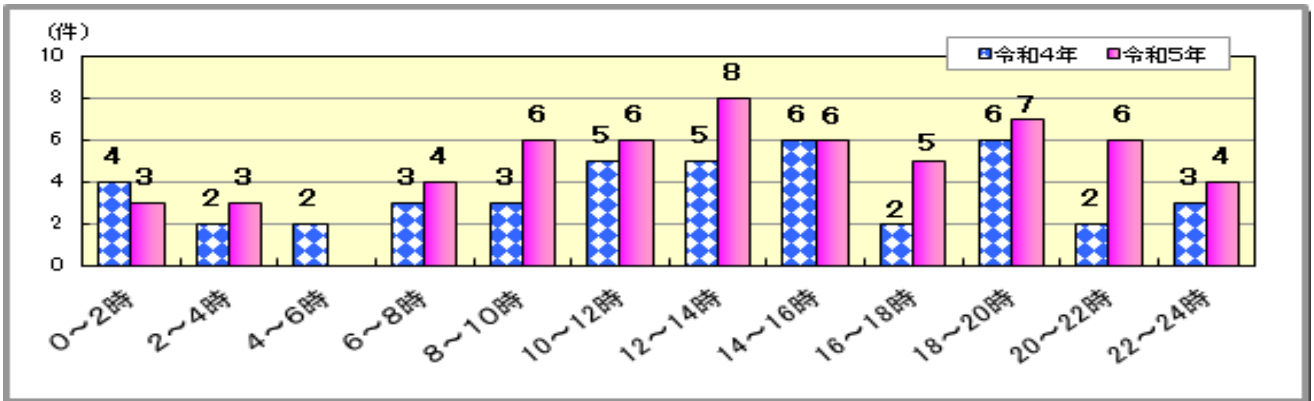
主な事故原因別（第1当事者）死亡事故発生件数

前方不注意が14件、運転操作ミスが11件、安全不確認が8件、交差点関連違反が6件、歩行者違反、その他が各5件、速度超過、信号無視が各3件、歩行者妨害が2件、無理な追越が1件となっています。



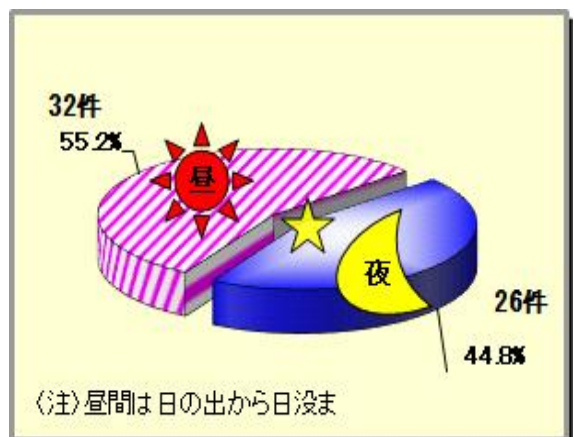
発生時間帯別死亡事故発生件数

12～14時が8件、18～20時が7件、8～10時、10～12時、14～16時、20～22時が各6件、16～18時が5件、6～8時、22～24時が各4件、0～2時、2～4時が各3件となっています。



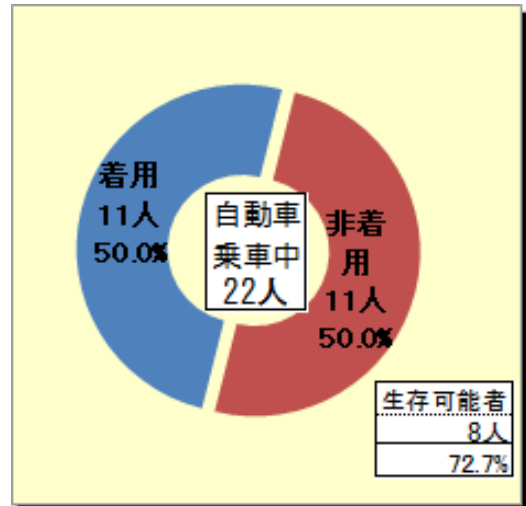
昼・夜間別死亡事故発生件数

死亡事故の昼・夜間別発生状況は、昼間32件（前年同期比+9件）、夜間26件（前年同期比+6件）です。



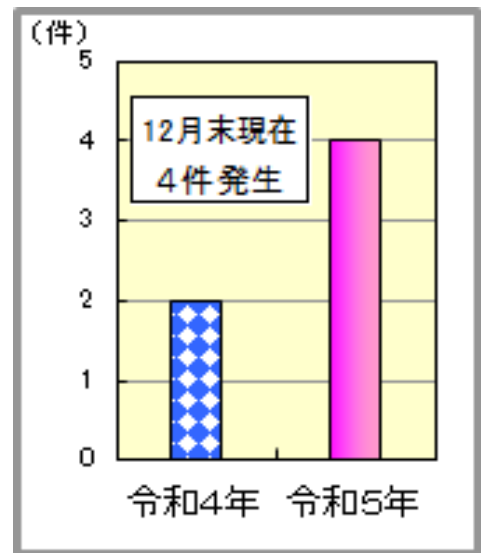
シートベルト着用状況

自動車乗車中の死者は、シートベルト着用が11人（50.0%）、シートベルト非着用11人（50.0%）です。



飲酒事故の状況

飲酒運転（第1当事者が原付以上の車両を運転し、酒酔い運転又は酒気帯び運転）による死亡事故は4件発生しています。



交通事故発生状況

令和5年12月

	発生件数	死者数	負傷者数		発生件数	死者数	負傷者数
1日	13	0	13	17日	16	0	17
2日	12	1	14	18日	11	1	12
3日	14	0	18	19日	13	0	14
4日	14	0	14	20日	19	1	20
5日	8	0	11	21日	10	1	11
6日	12	0	13	22日	15	0	18
7日	18	0	21	23日	14	0	16
8日	10	0	13	24日	12	0	14
9日	22	0	25	25日	9	0	14
10日	16	0	25	26日	11	0	15
11日	23	0	23	27日	12	1	11
12日	11	0	11	28日	21	0	24
13日	21	0	29	29日	10	0	10
14日	13	0	19	30日	14	0	17
15日	15	0	15	31日	13	1	13
16日	11	0	11	月合計	433	6	501
				年合計	4,067	59	4,668