

1 「ログイン」ボタンをクリック

パソコンの場合



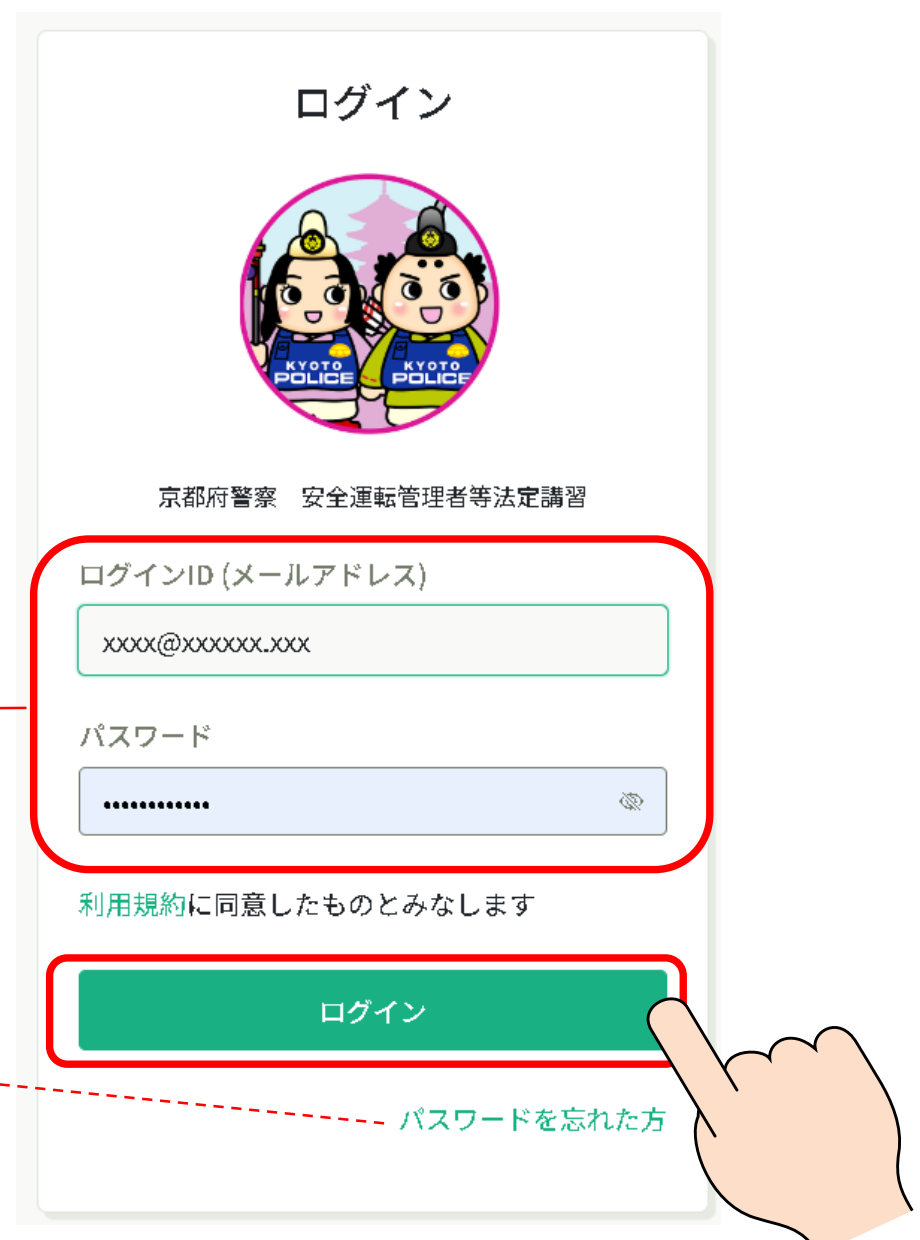
スマートフォン等の場合



2 登録したメールアドレスとパスワードを入力して、「ログイン」ボタンをクリック

メールアドレスとパスワードを入力してください。

パスワードを忘れた場合はこちらをクリック



3 ログインするとホーム画面が開きます。御自身のページであることを確認してください。

スマートフォン等の場合、画面右下のメニュー画面内に氏名が表示されます。

パソコンの場合

このページ「ホーム」画面についての説明はここをクリック

各種メニューボタンは…：
パソコンの場合は画面左側に、スマートフォン等の場合は下のメニューボタン内にあります。

講習の申込みをするには…：
メニューボタン内の「安全運転管理者等法定講習を探す」を押すとページ下部に講習一覧が表示され、申込みを完了してください。

講習の申込みができたら…：
メニューボタン内の「自分の安全運転管理者等法定講習」を押すと申込みした講習が表示されます。講習します。

受講を修了すれば…：
下の「今までに修了した安全運転管理者等法定講習」の表示が「0件」から「1件」に変わります。

※ 「▼タイトル部分」をクリックすれば、この表示は小さくなります。

安全運転管理者等法定講習の申込みについて：ここをクリック

今までに修了した安全運転管理者等法定講習

0件

受講修了すれば、こちらが1件と表示されます。

直近の受講予定

2026年に修了した安全運転管理者等法定講習

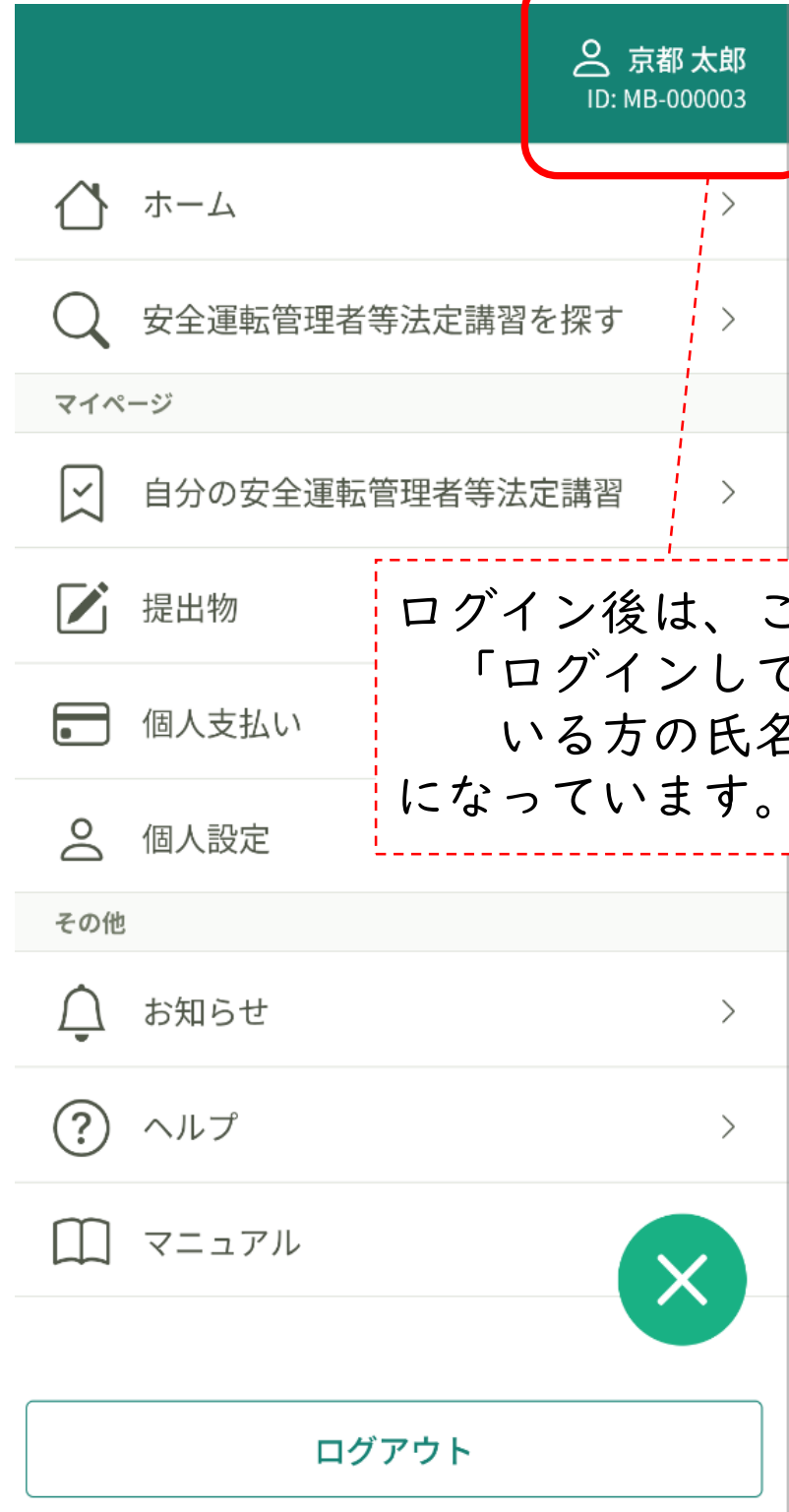
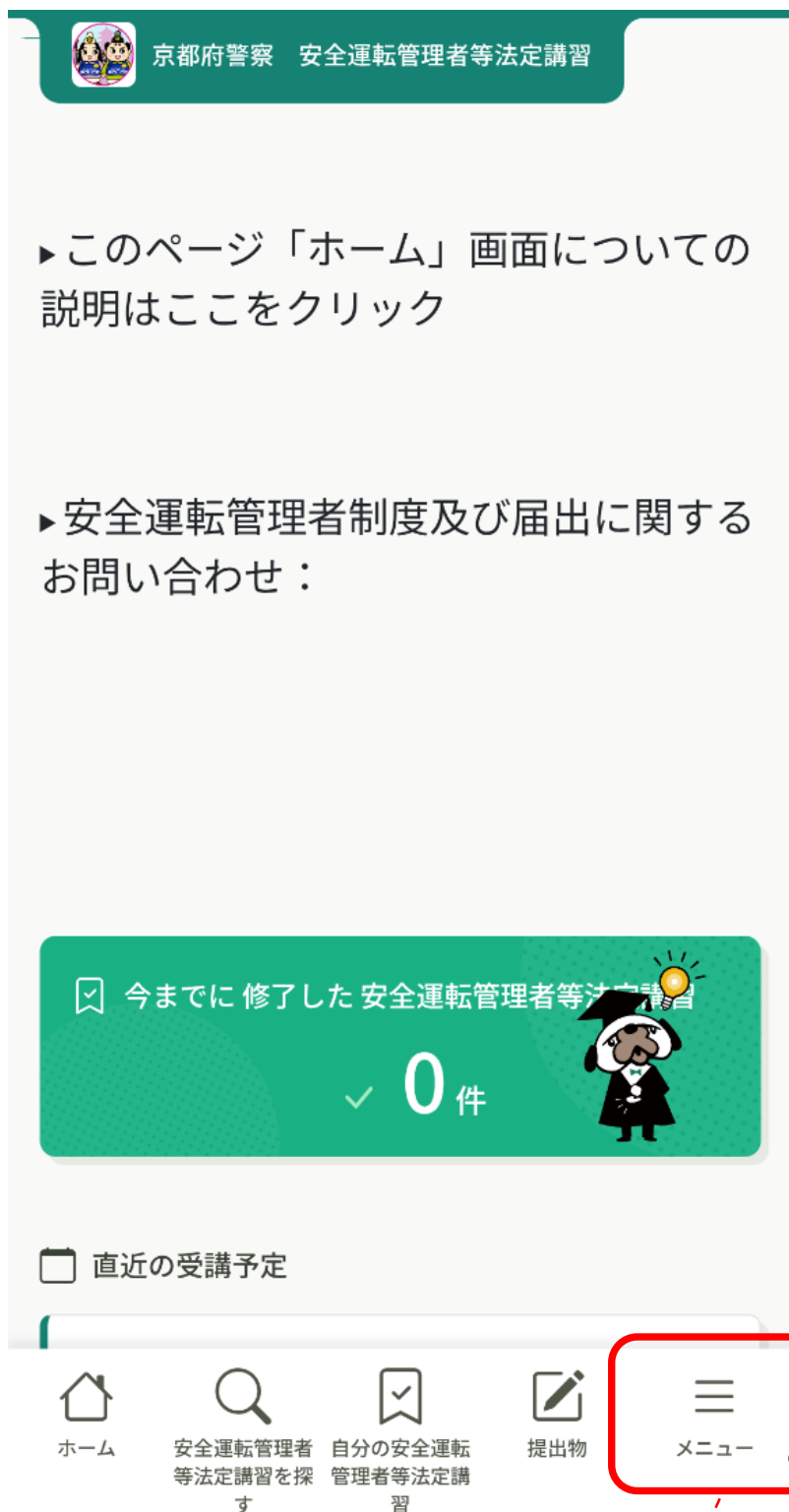
【8/26舞鶴会場】概要はこちら
会場
2026年08月26日 1/1回

2026年に修了した安全運転管理者等法定講習はありません。

ログイン後は、こちらに各ページへの切替ボタンが表示されます。

ログイン後は、こちらが「お知らせ」と「ログインしている方の氏名」になっています。

スマートフォン等の場合



ログイン後は、こちらが「ログインしている方の氏名」になっています。

スマートフォン等の場合、ログイン後は、メニューボタンを押すと各ページへの切替ボタンが表示されます。

※ 各ボタンの説明

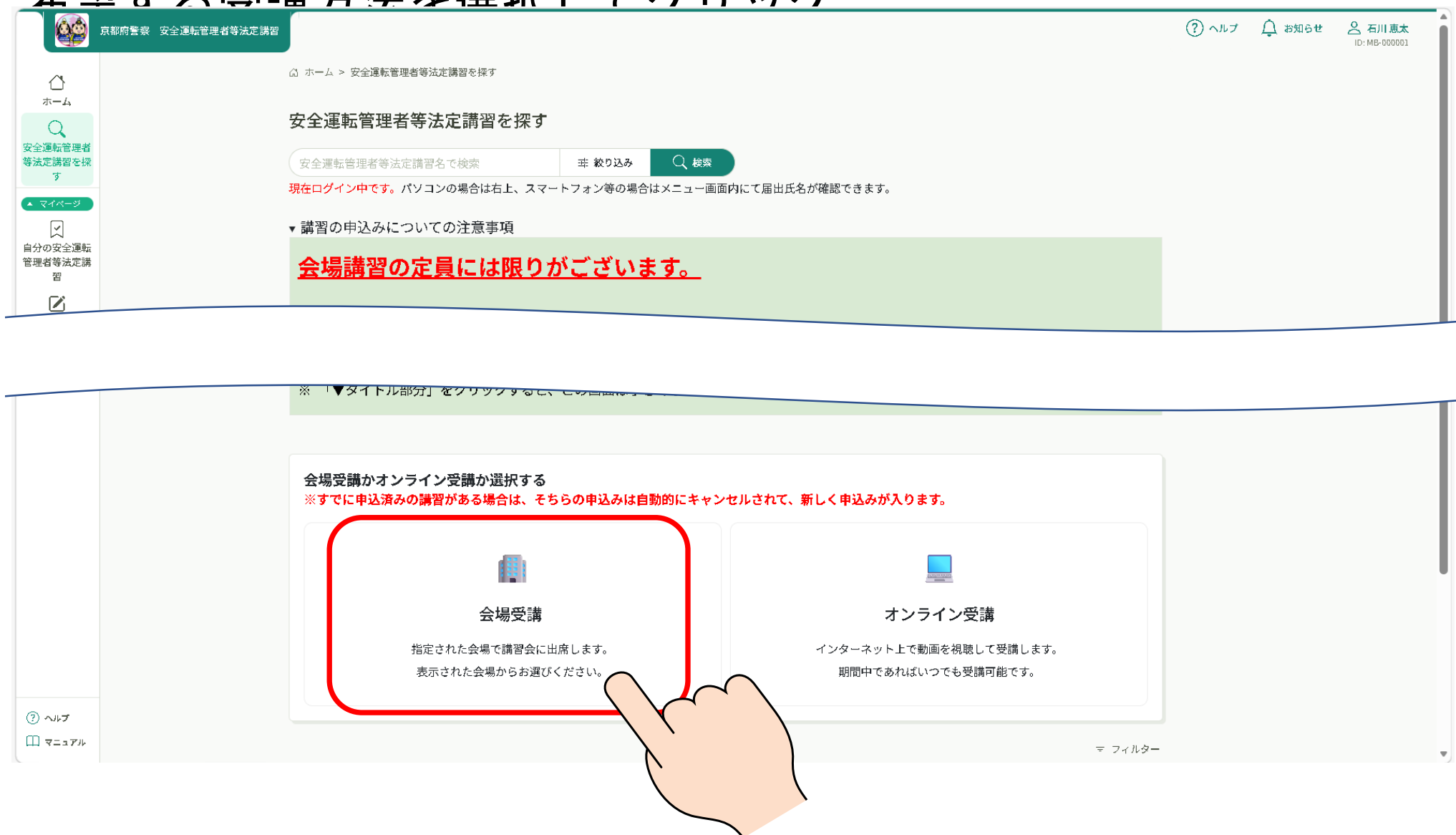
- ホーム → ログインしたときの初期画面
- 安全運転管理者等法定講習を探す → 講習一覧を表示（講習申込み時に使用）
- 自分の安全運転管理者等講習 → 申込みした講習一覧を表示
- 提出物（・試験） → アンケートや試験（結果含む）の一覧を表示
- 個人設定 → 登録情報の確認とメールアドレス・パスワードの変更設定
- お知らせ → 過去に受信したメール一覧を表示（一部表示されないものもあります。）
- マニュアル → 本マニュアルが開きます

④-1 講習日程の申込み

1 法定講習サイトへログインして、「安全運転管理者等法定講習を探す」ボタンをクリック



2 希望する受講方法を選択してクリック



④-2 講習日程の申込み

3 希望する会場・日程の「選択する」ボタンをクリック

令和8年安全運転管理者等講習 ログイン中: 山田 太郎 様 ログアウト

1 日程選択 2 申込内容確認 3 申込完了

会場・日程を選択してください [オンライン日程選択はこちら](#)

会場名で絞り込む 開催月で絞り込む

すべての会場 すべて

2026/08/20 (水) 市民交流プラザふくちやま	残り 28名	選択する
2026/08/28 (木) 文化パルク城陽	残り 15名	選択する
2026/09/05 (金) 文化パルク城陽	残り 22名	選択する
2026/09/11 (木) 京都テルサ	残り 40名	選択する

4 申込内容を確認し、必要項目を入力して「上記内容で申し込む」をクリック

令和8年安全運転管理者等講習 ログイン中: 山田 太郎 様 ログアウト

1 日程選択 2 申込内容確認 3 申込完了

申込内容をご確認ください

注意事項を確認し、必須項目を入力の上、「規約等への同意」と「注意事項の遵守」の2箇所の口にチェックを入れてください。
=注意事項=
● 日程を変更する場合は、先に申し込んだ講習は自動的にキャンセルとなります。
● 届出の安全運転管理者等氏名や事業所名に変更がある場合は、講習手数料のオンライン決済はできません。
※ 交代や変更がある場合は、警察署窓口にて「講習手数料の納付（講習受講届の提出）」とともに「交代・変更の届出」をしてください。

受講者氏名	山田 太郎 様
受講形式	会場受講 (集合講習)
日程・会場	2026/08/20 (水) 市民交流プラザふくちやま
注意事項	・会場へは、必ず「講習通知書」を御持参ください。 ・デジタルテキストや資料の印字持参は必須ではありません。適宜御活用ください。 ・会場での講習修了証書の交付はありません。講習終了約1週間後、警察で講習修了登録を行います。講習修了登録後、表示される本講習簿の講習修了証書ダウンロードボタンより、御自身で印刷等をお願いします。
講習手数料	¥5,100 (非課税)

※申込後に遷移したページで講習手数料の「お支払い」を行っていただけます。

Q.1 届出の安全運転管理者等氏名に **必須**
 変更はありません
 変更があります (別途届出が必要です。オンライン決済利用不可)
※届出の安全運転管理者等氏名は、メニューボタン内の個人設定から確認できます。

Q.2 届出の事業所名に **必須**
 変更はありません
 変更があります (別途届出が必要です。オンライン決済利用不可)
※届出の事業所名は、メニューボタン内の個人設定から確認できます。

上記内容で申し込む **上記内容で申し込む** 戻る

質問に正しく回答してください。

必須項目の入力が完了すれば、ボタンが灰色から緑色に変わります。

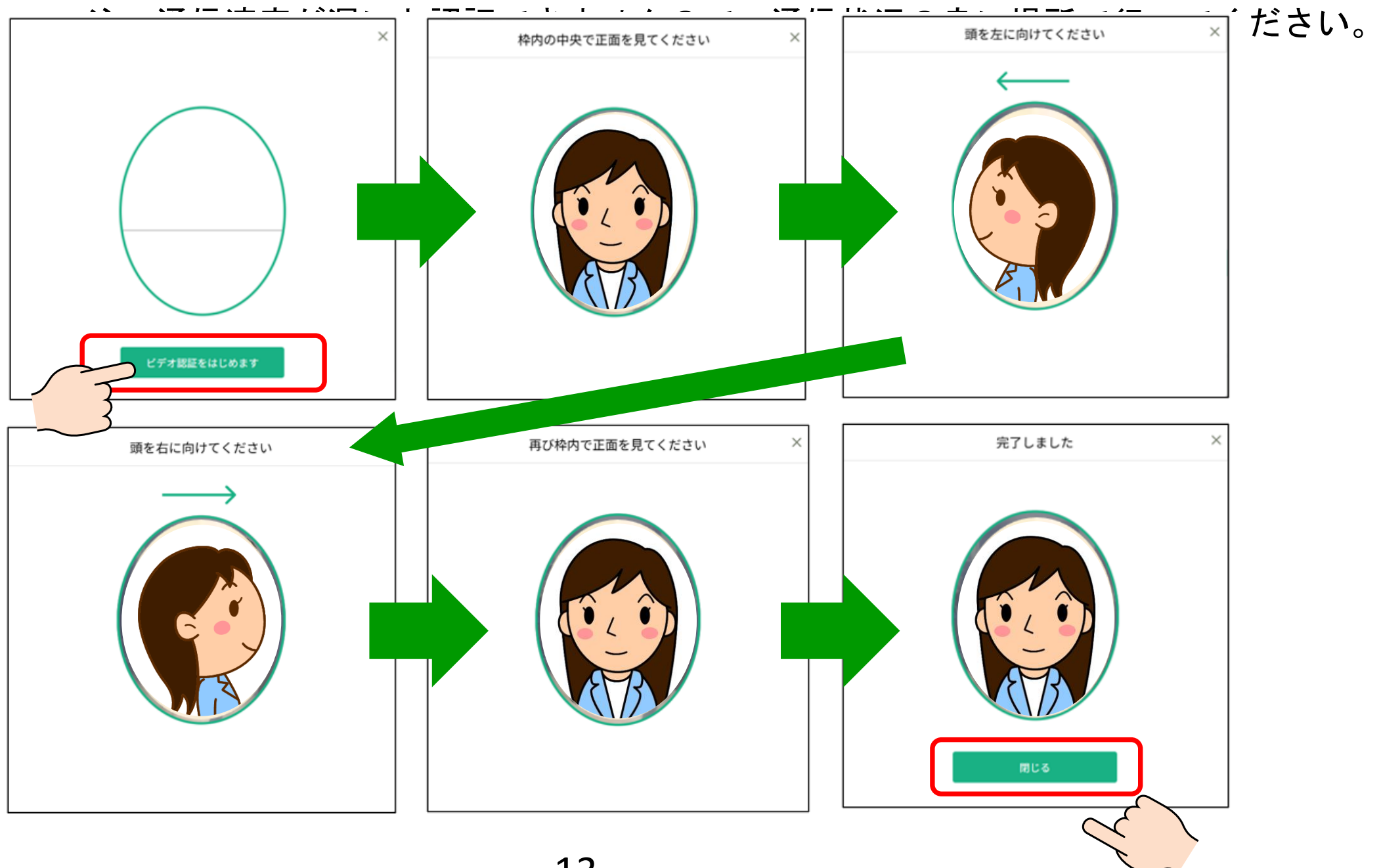
④-3 講習日程の申込み

※【オンライン受講：カメラ】の場合の顔写真撮影（必須）

4-① 「顔写真撮影」ボタンをクリック

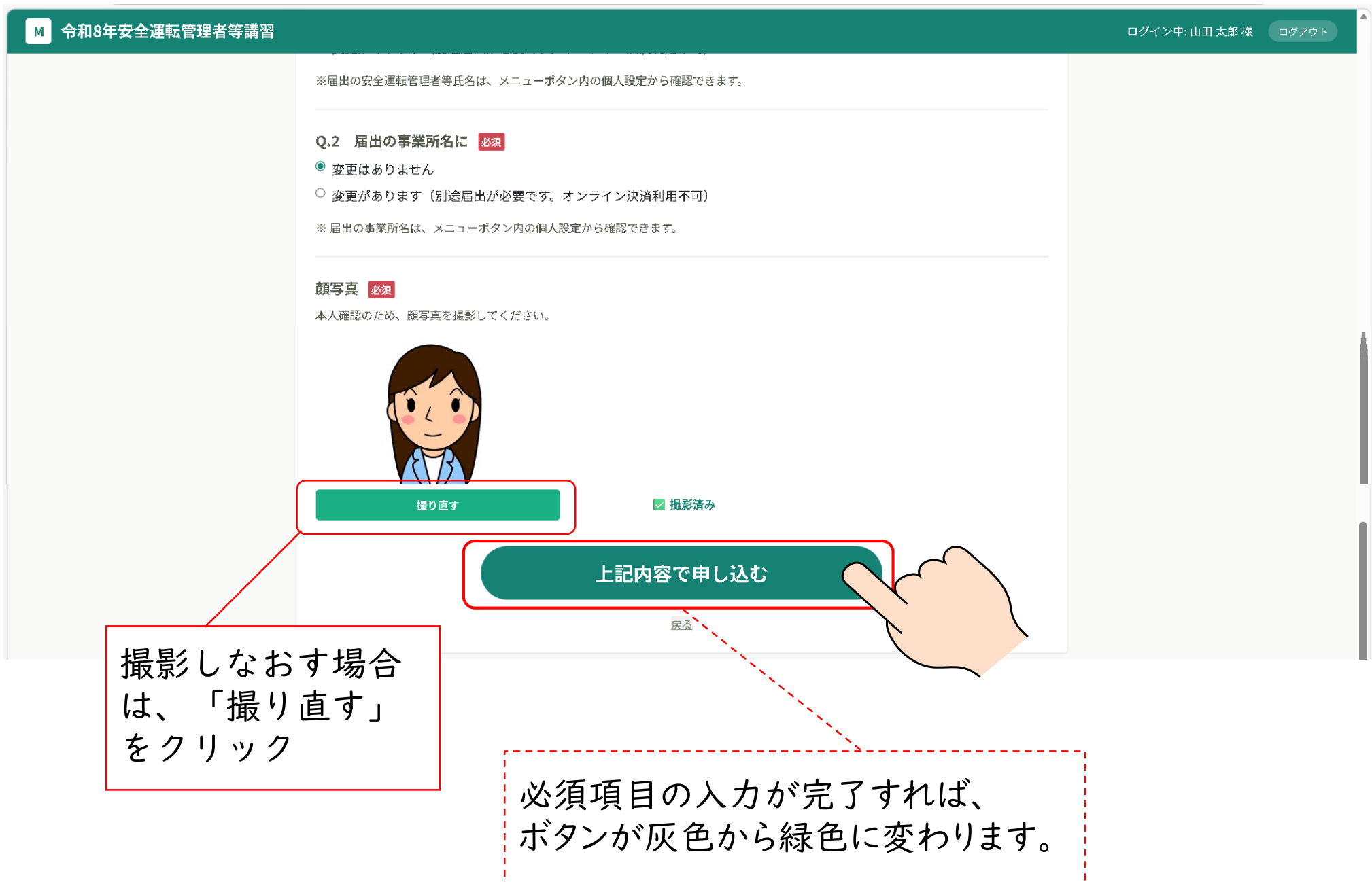


4-② 画面の指示のとおり顔の向きを変えて認証させてください。

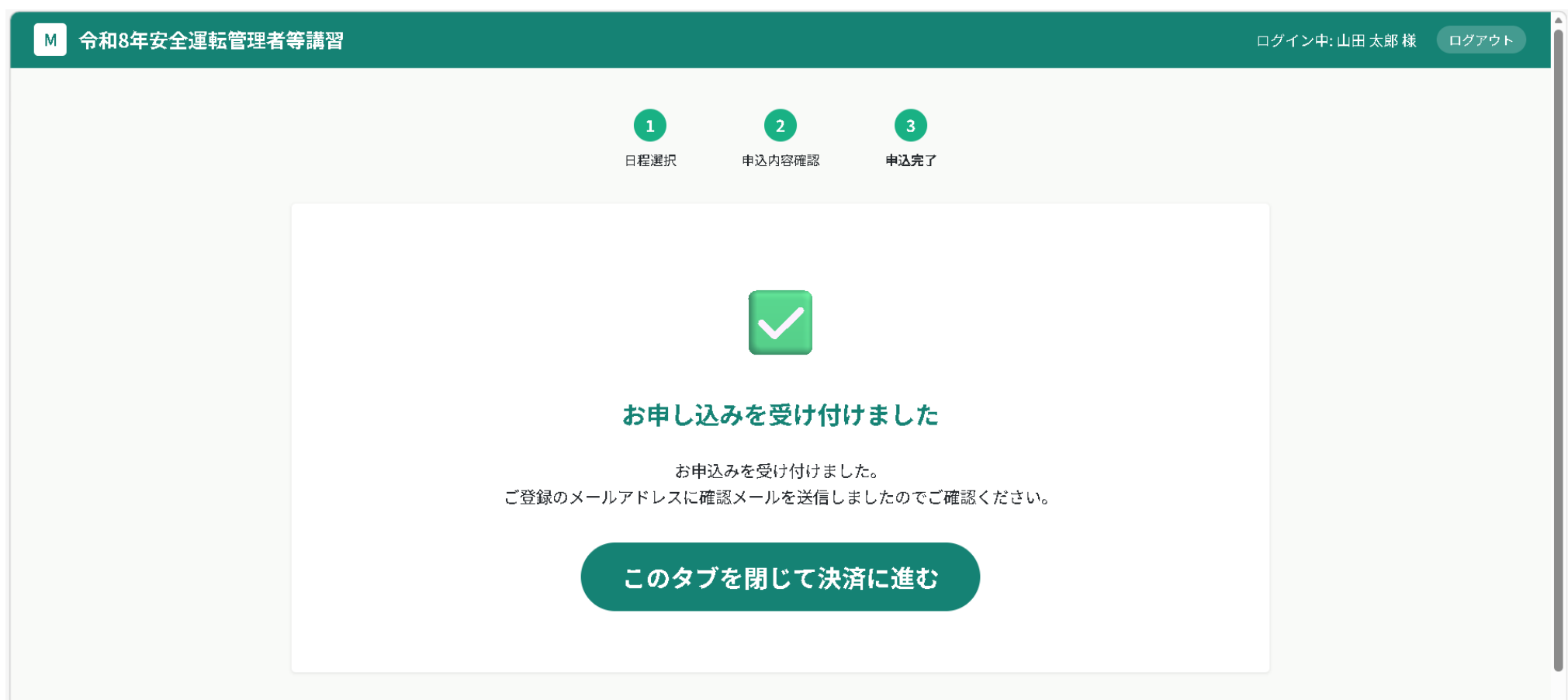


④-4 講習日程の申込み

4-③ 撮影が完了すれば、顔写真が表示され、「上記内容で申し込む」をクリック

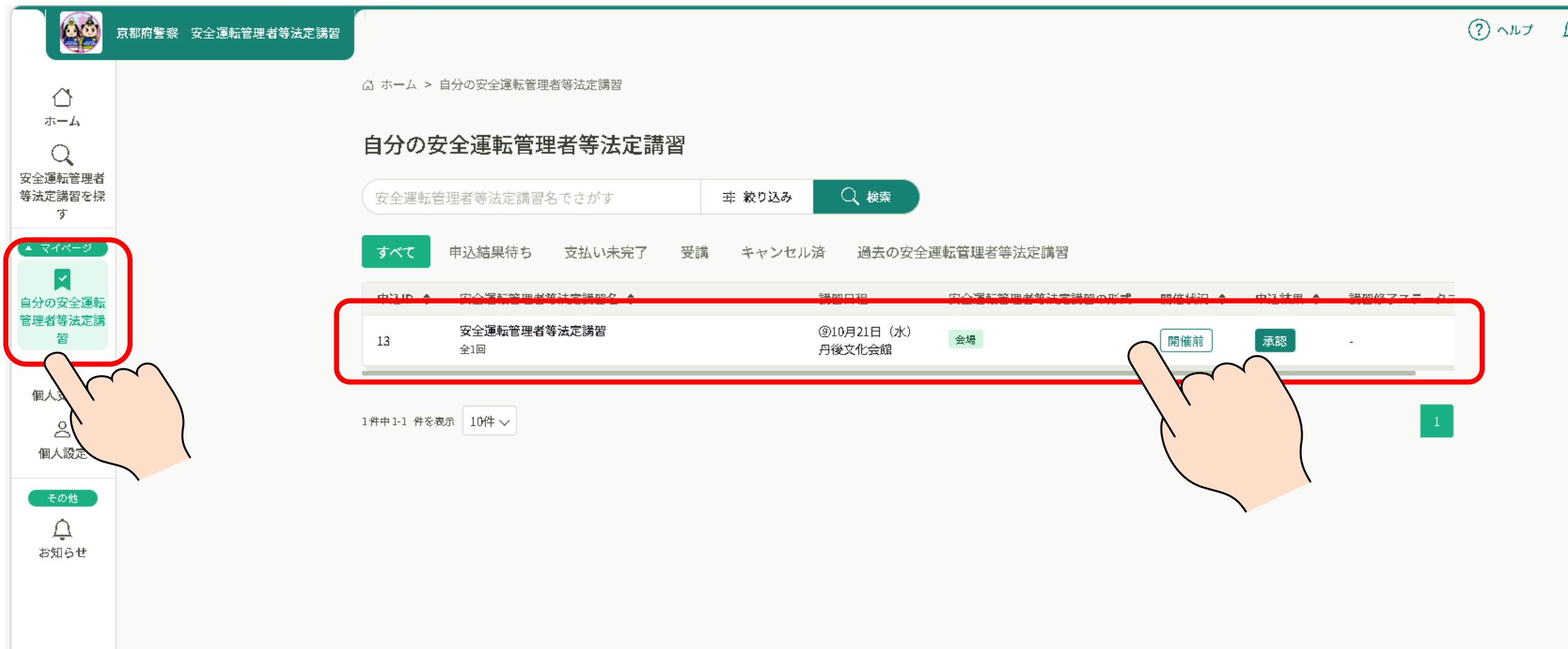


4-④ 「お申し込みを受け付けました」と表示されれば申込み完了です。講習申込み完了メールが送信されますので御確認ください。



④-5 講習日程の申込み

7 申込みをした講習は、メニューボタン「自分の安全運転管理者等法定講習」から一覧で確認できます。クリックして詳細を確認してください。



8 現在の状態を確認できます

