京都府内

自転車交通事故の特徴（令和６年中）

● 自転車事故発生件数の推移

区分	令和元年	令和２年	令和３年	令和４年	令和５年	令和６年	前年比	
							件・人	増減率
発生件数	1,121	962	896	825	944	934	-10	-1.1%
死 者 数	10	6	4	6	7	3	-4	-57.1%
負傷者数	1,057	916	871	792	908	895	-13	-1.4%

（注）発生件数は、自転車が第1当事者又は第2当事者となった件数。相互事故は1件として計上

死者数・負傷者数は、自転車乗用中の死者・負傷者の数

● 状態別発生件数

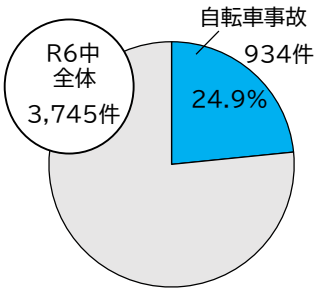

POINT

自転車事故の発生件数は、全体の約２割を占めています。

● 時間帯別発生件数

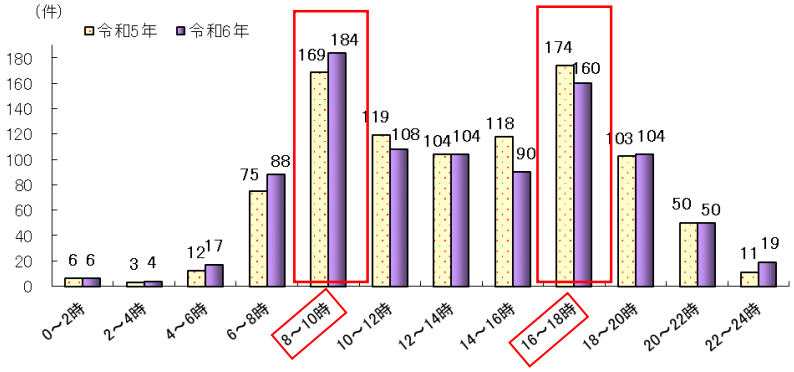

POINT

出退勤・登下校の時間帯に交通事故が多く発生しています。

● 道路形状別発生件数

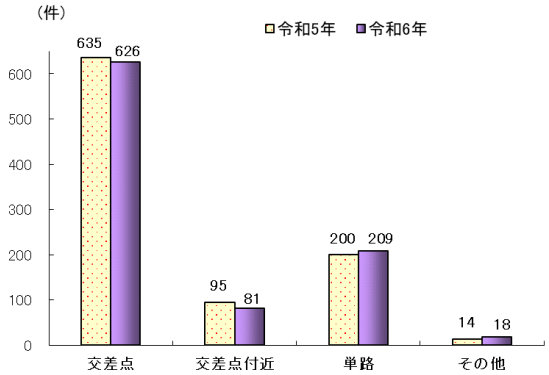

● 事故類型別発生件数

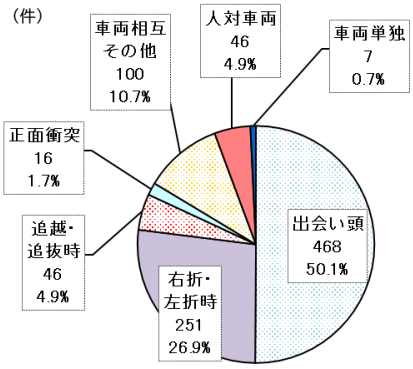

POINT

自転車事故の約８割が交差点や交差点付近で発生しています。
出会い頭事故が約半数を占めています。

● 自転車法令違反内容別当事者数（第1当事者、第2当事者）

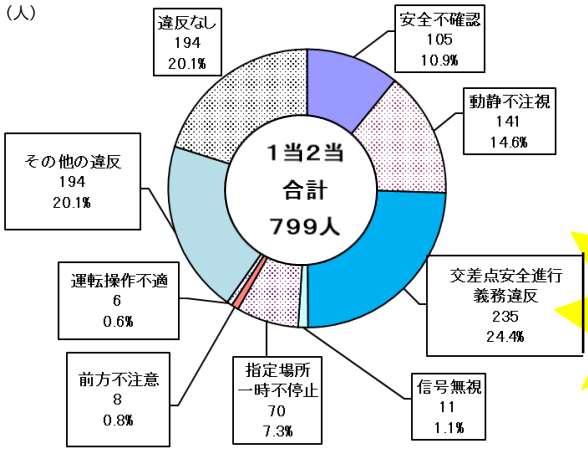

自転車が関係する交通事故
自転車の8割以上に違反あり！！

自転車は車の仲間です。正しい交通ルールを知って、 守りましょう！！

自転車ルールの確認は
こちらから→

京都府警察ホームページ