

# 犯罪統計書

令和5年

京都府警察本部

刑事部犯罪情報分析課



# 凡 例

1 この統計書は、犯罪統計規則（昭和40年9月16日国家公安委員会規則第4号）等に基づき、主として京都府内の犯罪に関する統計資料を収録したものである。

2 本書の件数、人員の計上方法は、次のとおりである。

## (1) 件数

原則として被疑者の行為数によって計上している。ただし、1人数件又は数人数件の場合で一定の条件に該当するときは、包括して1件とする等の計上方法をとっている。

## (2) 人員

同一人が数罪を犯し、又は数人が数罪を犯した場合は、法定刑の最も重い罪（法定刑が同じときは主たる罪）につき1人又は数人として計上している。

3 予備罪等の一定の犯罪については、次のような計上方法をとっている。

(1) 未遂罪及び予備罪は、殺人予備罪を除き、それぞれ既遂の罪に含めている。

(2) 盗犯等ノ防止及処分ニ関スル法律第2条、第3条及び第4条に規定する罪は、その行為態様に応じ、強盗又は窃盗の罪に含めている。

(3) 暴力行為等処罰ニ関スル法律第1条、第1条ノ2及び第1条ノ3に規定する罪は、その行為態様に応じ、暴行、傷害、脅迫又は器物損壊の罪に含めている。

(4) 組織的な犯罪の処罰及び犯罪収益の規制等に関する法律に規定する罪は、テロリズム集団その他の組織的犯罪集団による実行準備を伴う重大犯罪遂行の計画の罪を除き、その行為態様に応じ、殺人、脅迫、恐喝、詐欺、賭博、公務執行妨害、犯人蔵匿証拠隠滅、逮捕監禁、略取誘拐・人身売買、信用毀損・威力業務妨害又は建造物等損壊の罪に含めている。

4 本書における用語の意義は、次のとおりである。

## (1) 用語

ア **刑法犯** 刑法（明治40年法律第45号）に規定する罪（道路上の交通事故に係る第211条の罪を除く。）並びに爆発物取締罰則（明治17年太政官布告第32号）、決闘罪ニ関スル件（明治22年法律第34号）、暴力行為等処罰ニ関スル法律（大正15年法律第60号）、盗犯等ノ防止及処分ニ関スル法律（昭和5年法律第9号）、航空機の強取等の処罰に関する法律（昭和45年法律第68号）、火炎びんの使用等の処罰に関する法律（昭和47年法律第17号）、航空の危険を生じさせる行為等の処罰に関する法律（昭和49年法律第87号）、人質による強要行為等の処罰に関する法律（昭和53年法律第48号）、流通食品への毒物の混入等の防止等に関する特別措置法（昭和62年法律第103号）、サリン等による人身被害の防止に関する法律（平成7年法律第78号）、組織的な犯罪の処罰及び犯罪収益の規制等に関する法律（平成11年法律第136号）、公職にある者等のあつせん行為による利得等の処罰に関する法律（平成12年法律第130号）、公衆等脅迫目的の犯罪行為等のための資金等の提供等の処罰に関する法律（平成14年法律第67号）及び性的な姿態を撮影する行為等の処罰及び押収物に記録された性的な姿態の影像に係る電磁的記録の消去等に関する法律（令和5年法律第67号）に規定する罪をいう。

イ **特別法犯** 刑法犯、道路上の交通事故に係る刑法第211条の罪及び自動車の運転により人を死傷させる行為等の処罰に関する法律（平成25年法律第86号）に規定する罪並びに交通法令違反以外の罪（条例に規定するものを含む。）をいう。

交通法令違反とは道路交通法（昭和35年法律第105号）に規定する罪並びに道路運送法（昭和26年法律

第 183号)、道路運送車両法(昭和26年法律第 185号)、道路法(昭和27年法律第 180号)、自動車損害賠償保障法(昭和30年法律第97号)、高速自動車国道法(昭和32年法律第79号)、駐車場法(昭和32年法律第 106号)、自動車の保管場所の確保等に関する法律(昭和37年法律第 145号)、土砂等を運搬する大型自動車による交通事故の防止等に関する特別措置法(昭和42年法律第 131号)、タクシー業務適正化臨時措置法(昭和45年法律第75号)、貨物利用運送事業法(平成元年法律第82号)、貨物自動車運送事業法(平成元年法律第83号)、スパイクタイヤ粉じんの発生の防止に関する法律(平成2年法律第55号)及び自動車運転代行業の業務の適正化に関する法律(平成13年法律第57号)に規定する罪をいう。

ウ **包括罪種** 刑法犯のうち、被害法益、犯罪態様等の観点から類似性の強い罪種を包括した分類名称をいう。

なお、包括罪種の名称及び内訳罪名の一覧は別表1のとおりである。

※ 令和5年の刑法の一部改正に伴い「強制性交等」及び「強制わいせつ」の名称を「不同意性交等」及び「不同意わいせつ」に変更した。

エ **手口** 窃盗犯は、犯行手段により別表2のとおり分類している。

※ 平成21年より「さい銭ねらい」を新設した。

オ **重要犯罪・重要窃盗犯** 治安情勢を観察する場合に、統計上その指標となる犯罪として掲げるものをいう。

重要犯罪とは、殺人、強盗、放火、不同意性交等、略取誘拐・人身売買及び不同意わいせつをいう。

重要窃盗犯とは、窃盗の手口のうち侵入盗、自動車盗、ひったくり及びすりをいう。

カ **認知件数** 警察において発生を認知した事件の数をいう。

キ **検挙件数** 警察において検挙した事件の数をいい、特に断りのない限り解決事件の件数を含む。

ク **検挙人員** 警察において検挙した事件の被疑者の数をいい、解決事件に係る者を含まない。

ケ **補導人員** 警察において触法少年として補導した少年の数をいう。

コ **解決事件(件数)** 刑法犯として認知され、既に統計に計上されている事件であって、これを捜査した結果、刑事責任無能力者の行為であること、基本事実がないことその他の理由により犯罪が成立しないこと又は訴訟条件・処罰条件を欠くことが確認された事件(件数)をいう。

サ **非少年事件・少年事件・20歳以上の者と少年の共犯事件** 非少年事件とは、20歳以上の者が犯した事件を、少年事件とは、14歳以上20歳未満の者が犯した犯罪の事件をいい、両者の共犯事件を20歳以上の者と少年の共犯事件という。

シ **犯罪少年** 特に断りのない限り、犯行時及び処理時の年齢がともに14歳以上20歳未満の少年をいう。

ス **触法少年** 14歳未満で刑罰法令に触れる行為をした少年をいう。

セ **既届(事件)** 犯罪の発生について、警察が認知する以前に、被害者又はその代理人等から自発的に警察に届出のあったこと(事件)をいう。

ソ **来日外国人** 我が国にいる外国人のうち、いわゆる定着居住者(永住権を有する者等)、在日米軍関係者及び在留資格不明の者以外の者をいう。

タ **犯罪率** 一定人口(主に10万人当たり)に対する犯罪認知件数の率をいう。

チ **検挙率** 認知件数に対する検挙件数の割合を百分比で表したものをいう。

なお、検挙件数には、当該年の前年以前の認知事件の検挙が含まれることから、検挙率が100%を超える場合がある。

ツ **発生地主義** 事件の発生地を基準に、検挙件数を計上することをいう。従って、検挙した警察署とは無関係である。

テ **検挙地主義** 事件の発生地に関係なく、事件を検挙した警察署を基準に件数、人員を計上することをい

う。本書は検挙件数及び検挙人員において検挙地主義で計上している。

(2) 符号

ア 「―」 該当数字のないもの

イ 「…」 数字が得られないもの

5 その他

(1) この統計書に使用されている年次はすべて暦年である。

(2) 一部の罪名、法令名は略称で表している。

(3) 本資料の図表による構成比については、四捨五入の関係で、合計の数値と内訳の数値の計が一致しない場合がある。

この統計書について質疑のある場合は、京都府警察本部刑事部犯罪情報分析課統計係（電話075-451-9111 内線4089・4058）あてにご連絡ください。

(別表 1)

(包括罪種)	(罪 種)	(内 訳 罪 名)
ア	凶 悪 犯	
	殺 人	……殺人罪、殺人予備罪、自殺関与罪
	強 盗	……強盗殺人罪（致死を含む。）、強盗傷人罪、 強盗・強制性交等罪（致死を含む。）、 強盗罪・準強盗罪（強盗予備、事後強盗・昏睡強盗）
	放 火	……放火罪、放火予備罪、消火妨害罪
	不同意性交等	……不同意性交等罪（致死傷を含む。）、監護者性交等罪
イ	粗 暴 犯	
	凶器準備集合	……凶器準備集合罪、凶器準備結集罪
	暴 行	……暴行罪
	傷 害	……傷害罪、傷害致死罪、現場助勢罪
	脅 迫	……脅迫罪、強要罪
	恐 喝	……恐喝罪
ウ	窃 盗 犯	
	窃 盗	……窃盗罪
エ	知 能 犯	
	詐 欺	……詐欺罪、準詐欺罪、電子計算機使用詐欺罪
	横 領	……横領罪、業務上横領罪
	偽 造	……通貨偽造罪、文書偽造罪、支払用カード偽造罪、有価証券偽造罪、印章偽造罪
	汚 職	……賄賂罪（収賄罪、贈賄罪）、職権濫用罪（致死傷を含む。)
	あっせん利得処罰法	……公職にある者等のあっせん行為による利得等の処罰に関する法律に規定する罪
	背 任	……背任罪
オ	風 俗 犯	
	賭 博	……普通賭博罪、常習賭博罪、賭博開帳等罪
	わ い せ つ	……不同意わいせつ罪（致死傷を含む。）、監護者わいせつ罪、公然わいせつ罪、 わいせつ物頒布等罪
	撮影処罰法	……性的な姿態を撮影する行為等の処罰及び押収物に記録された性的な姿態の影像 に係る電磁的記録の消去等に関する法律
カ	その他の刑法犯	……前記（ア～オ）以外の罪種

(別表2)

(種 別) (手 口)	(内 容)
ア 侵入盗	住宅又は住宅以外の建物に侵入し、金品を窃取するもの
空き巣	家人等が不在の住宅の屋内に侵入し、金品を窃取するもの
忍込み	夜間家人等の就寝時に住宅の屋内に侵入し、金品を窃取するもの
居空き	家人等が在宅し、昼寝、食事等をしているすきに住宅の屋内に侵入し、金品を窃取するもの
ATM破り	銀行、店舗、ATMブース等に侵入し、ATM又はその中の現金を窃取するもの
金庫破り	事務所等に侵入し、金庫（手提げ金庫を除く）を破って金品を窃取するもの
旅館荒し	旅館、ホテル等の建物に侵入し、金品を窃取するもの
官公署荒し	官公署の建物に侵入し、金品を窃取するもの
学校荒し	学校等の建物に侵入し、金品を窃取するもの
病院荒し	病院、診療所等の建物に侵入し、金品を窃取するもの
給油所荒し	給油所の建物に侵入し、金品を窃取するもの
事務所荒し	会社、組合等の事務所に侵入し、金品を窃取するもの
出店荒し	閉店中の店舗に侵入し、金品を窃取するもの
工場荒し	工場等の建物に侵入し、金品を窃取するもの
更衣室荒し	官公署、会社等の更衣室に侵入し、金品を窃取するもの
倉庫荒し	倉庫等に侵入し、金品を窃取するもの
その他	上記以外の侵入盗
イ 乗り物盗	自動車、オートバイ又は自転車を窃取するもの
自動車盗	自動車を窃取するもの
オートバイ盗	オートバイ、スクーター等を窃取するもの
自転車盗	自転車を窃取するもの
ウ 非侵入盗	侵入盗及び乗り物盗以外の窃盗
職権盗	公務員等の身分を詐称し、捜査、検査等を装い、すきをみて金品を窃取するもの
慶弔盗	結婚式場、葬儀場等で祝賀客、弔問客等を装い、すきをみて金品を窃取するもの
追出し盗	口実を設け、家人等を外出させ、又は留守にさせて金品を窃取するもの
買物盗	買物客等を装い、店舗で偽計手段を用い、すきをみて金品を窃取するもの
訪問盗	口実を設けて訪問し、すきをみて金品を窃取するもの
払出盗	不正に取得し、又は不正に作成したキャッシュカード等を利用してATM（CDを含む）から現金を窃取するもの
ATMねらい	ATM（CDを含む）又はその中の現金を窃取するもの

窓 口 ね ら い……銀行、郵便局等の窓口ですきをみて金品を窃取するもの  
途 中 ね ら い……金品を輸送中の者又は銀行等に預金に行く者若しくは銀行等から払戻しを受  
けて帰る途中の者の情を知ったうえで金品を窃取するもの  
室 内 ね ら い……屋外から室内に置いてある金品を窃取するもの  
客 室 ね ら い……旅館、ホテル等において自己が宿泊又は休憩している客室の金品を窃取する  
もの  
病 室 ね ら い……見舞客等を装い、病室から金品を窃取するもの  
ひ っ た く り……携帯している金品をひったくって窃取するもの  
す り……携帯している金品をすり取り窃取するもの  
置 引 き……置いてある携帯品をすきをみて窃取するもの  
仮 睡 者 ね ら い……仮睡者等の世話を装い、携帯している金品を窃取するもの  
車 上 ね ら い……自動車の車室、トランク、荷物庫等から金品を窃取するもの  
部 品 ね ら い……自動車、船等に取り付けてある部品、付属品を窃取するもの  
脱 衣 場 ね ら い……脱衣場から金品を窃取するもの  
自 動 販 売 機 ね ら い……自動販売機又はその中の金品を窃取するもの  
色 情 ね ら い……物干場、庭先等の下着類を窃取するもの  
工 事 場 ね ら い……工事場、資材置場に置いてある工事材料、資材、道具類等を窃取するもの  
万 引 き……店員等のすきをみて商品を窃取するもの  
職 場 ね ら い……自己の職場において金品を窃取するもの  
同 居 ね ら い……同居者の金品を窃取するもの  
さい 銭 ね ら い……神社、寺院等のさい銭を窃取するもの  
そ の 他……上記以外の非侵入盗





# 目 次

## 令和5年中の犯罪

### 1 府内における犯罪の認知・検挙状況

(1) 刑法犯 認知件数・検挙件数	3
(2) 刑法犯 包括罪種別 認知件数 (10か年推移)	4
(3) 刑法犯 認知件数・検挙件数・検挙人員 (月別)	5
(4) 刑法犯 罪種別 犯行時年齢別 検挙人員	6
(5) 刑法犯 性別 犯行時年齢別 検挙人員 (10か年推移)	7
(6) 窃盗犯 認知件数	8
(7) 侵入盗 認知件数 (主要手口別)	9
(8) 乗り物盗 認知件数	10
(9) 非侵入盗 認知件数 (主要手口別)	11
(10) 重要犯罪・重要窃盗犯 認知・検挙状況	12
(11) 重要犯罪・重要窃盗犯 認知・検挙増減状況	14
(12) 重要犯罪・重要窃盗犯 認知件数 (10か年推移)	16
(13) 重要犯罪・重要窃盗犯 検挙件数 (10か年推移)	17
(14) 重要犯罪・重要窃盗犯 検挙人員 (10か年推移)	18
(15) 財物被害及び被害回復状況 (10か年推移)	19

### 2 警察署別 刑法犯 認知・検挙状況

(1) 警察署別 認知・検挙件数 (刑法犯総数)	23
(2) 警察署別 認知・検挙件数 (窃盗犯総数)	24
(3) 警察署別 認知件数 (窃盗犯手口別)	25
(4) 警察署別 重要犯罪 認知件数	26
(5) 警察署別 重要犯罪 検挙件数	27
(6) 警察署別 重要窃盗犯 認知件数	28
(7) 警察署別 重要窃盗犯 検挙件数	29
(8) 警察署別 重要犯罪 認知件数 (10か年推移)	30
(9) 警察署別 重要犯罪 検挙件数 (10か年推移)	37
(10) 警察署別 重要犯罪 検挙人員 (10か年推移)	44
(11) 警察署別 重要窃盗犯 認知件数 (10か年推移)	51

(12) 警察署別 重要窃盗犯 検挙件数 (10か年推移) .....	56
(13) 警察署別 重要窃盗犯 検挙人員 (10か年推移) .....	61

### 3 全国の犯罪の認知・検挙状況

(1) 刑法犯 認知件数 (京都・全国・近畿管区の10か年推移) .....	69
(2) 都道府県別 重要犯罪 認知件数 .....	70
(3) 都道府県別 重要窃盗犯 認知件数 .....	71

### 4 京都と全国の犯罪情勢の比較

(1) 刑法犯総数・重要犯罪・重要窃盗犯 認知件数 (京都) .....	75
(2) 刑法犯総数・重要犯罪・重要窃盗犯 認知件数 (全国) .....	75
(3) 刑法犯総数・重要犯罪・重要窃盗犯 検挙件数 (京都) .....	76
(4) 刑法犯総数・重要犯罪・重要窃盗犯 検挙件数 (全国) .....	76
(5) 刑法犯総数・重要犯罪・重要窃盗犯 検挙人員 (総数) (京都) .....	77
(6) 刑法犯総数・重要犯罪・重要窃盗犯 検挙人員 (総数) (全国) .....	77
(7) 刑法犯総数・重要犯罪・重要窃盗犯 検挙人員 (少年) (京都) .....	78
(8) 刑法犯総数・重要犯罪・重要窃盗犯 検挙人員 (少年) (全国) .....	78
(9) 重要犯罪・重要窃盗犯・刑法犯総数 認知・検挙状況 (平成元年以降・京都) ....	79
(10) 重要犯罪・重要窃盗犯・刑法犯総数 認知・検挙状況 (平成元年以降・全国) .	80

### 5 犯罪率の推移等

(1) 犯罪率の推移 .....	83
(2) 警察署別 刑法犯認知件数と警察官負担件数 (京都) .....	84
(3) 都道府県別 刑法犯認知件数と警察官負担件数 (全国) .....	85
(4) 市区町村別 刑法犯 罪種別 認知件数 .....	86
(5) 市区町村別 住宅対象侵入盗の世帯数比較 .....	88

# 統計資料

## 1 刑 法 犯

(1) 刑法犯 認知件数 (10か年推移・罪種別) .....	90
(2) 刑法犯 検挙件数 (10か年推移・罪種別) .....	92
(3) 刑法犯 検挙人員 (総数) (10か年推移・罪種別).....	94
(4) 刑法犯 検挙人員 (少年) (10か年推移・罪種別).....	96
(5) 刑法犯 認知件数 (10か年推移・警察署別) .....	98
(6) 刑法犯 検挙件数 (10か年推移・警察署別) .....	99
(7) 刑法犯 検挙人員 (総数) (10か年推移・警察署別) .....	100
(8) 刑法犯 検挙人員 (少年) (10か年推移・警察署別) .....	101
(9) 刑法犯 罪種別 認知件数・検挙件数・検挙人員.....	102
(10) 刑法犯 認知件数 (罪種別・警察署別) .....	106
(11) 刑法犯 検挙件数 (罪種別・警察署別) .....	114
(12) 刑法犯 検挙人員 (総数) (罪種別・警察署別) .....	122
(13) 刑法犯 検挙人員 (少年) (罪種別・警察署別) .....	130
(14) 刑法犯 罪種別 発生場所別 認知件数 .....	138
(15) 刑法犯 罪種別 被害者の年齢・性別 認知件数 .....	144
(16) 刑法犯 特定罪種別 犯罪供用物別 検挙件数 .....	148
(17) 刑法犯 罪種別 身柄措置・送致別 検挙人員 .....	150
(18) 刑法犯 罪種別 犯行の動機・原因別 検挙件数 .....	152
(19) 刑法犯 罪種別 前科数別 検挙人員 (20歳以上) .....	154
(20) 財産犯 被害額・被害回復額及び被害品別 認知件数・検挙件数.....	156
(21) 刑法犯 再犯状況 (10か年推移) .....	162

## 2 窃 盗 犯

(1) 窃盗犯 手口別 認知件数 (10か年推移) .....	164
(2) 窃盗犯 手口別 検挙件数 (10か年推移) .....	165
(3) 窃盗犯 手口別 検挙人員 (総数) (10か年推移) .....	166
(4) 窃盗犯 手口別 検挙人員 (少年) (10か年推移) .....	167
(5) 窃盗犯 手口別 認知件数 (警察署別) .....	168
(6) 窃盗犯 手口別 検挙件数 (警察署別) .....	172

(7) 窃盗犯 手口別 発生場所別 認知件数.....	176
(8) 窃盗犯 手口別 発生時間帯・発生曜日別 認知件数.....	182
(9) 窃盗犯 手口別 前科数別 検挙人員（20歳以上）.....	184
(10) 窃盗犯 都道府県別 手口別 認知件数・検挙件数・検挙人員.....	186
(11) 刑法犯 罪種別・窃盗犯主要手口別 警察署別 交番・駐在所別 認知件数...	188
(12) 窃盗犯 手口別 犯行時年齢別 検挙人員.....	244

### 3 外国人犯罪

(1) 来日外国人 刑法犯 罪種別 検挙件数（10か年推移）.....	247
(2) 来日外国人 刑法犯 罪種別 検挙人員（10か年推移）.....	248
(3) 来日外国人 特別法犯 検挙件数・検挙人員（10か年推移）.....	249
(4) 来日外国人 国籍別 検挙人員（10か年推移）.....	250
(5) 出入国管理及び難民認定法 違反態様別 検挙件数・検挙人員（10か年推移）...	252
(6) 来日外国人による 刑法犯 都道府県別 罪種別 検挙件数.....	254
(7) 来日外国人による 刑法犯 都道府県別 罪種別 検挙人員.....	258
(8) 来日外国人による 刑法犯 都道府県別 国籍別 検挙件数.....	262
(9) 来日外国人による 刑法犯 都道府県別 国籍別 検挙人員.....	266
(10) 来日外国人による 特別法犯 都道府県別 主要違反法令別 検挙件数・人員.	270
(11) 来日外国人による 特別法犯 都道府県別 国籍別 検挙件数.....	272
(12) 来日外国人による 特別法犯 都道府県別 国籍別 検挙人員.....	276
(13) 外国人による 刑法犯 国籍別・在留資格別 検挙件数（京都）.....	280
(14) 外国人による 刑法犯 国籍別・在留資格別 検挙人員（京都）.....	282
(15) 外国人による 特別法犯 国籍別・在留資格別 検挙件数（京都）.....	284
(16) 外国人による 特別法犯 国籍別・在留資格別 検挙人員（京都）.....	286

### 4 暴力団犯罪

(1) 暴力団 検挙件数（10か年推移）.....	290
(2) 暴力団 検挙人員（10か年推移）.....	291
(3) 暴力団 所属団体・地位別 検挙件数・検挙人員（警察署別）.....	292
(4) 暴力団犯罪 警察署別 検挙件数・検挙人員（罪種・違反法令別）.....	294
(5) 暴力団犯罪 特別法犯 違反法令別 検挙人員（警察署別）.....	298
(6) 暴力団犯罪 被疑者の地位別 検挙人員.....	300

## 5 少年犯罪

(1) 刑法犯 罪種別 年齢・学職別 犯罪少年・触法少年 検挙・補導人員.....	302
(2) 刑法犯 罪種別 非行場所別 検挙人員（犯罪少年）.....	304
(3) 刑法犯 罪種別 身柄措置別・送致別 犯罪少年・触法少年 検挙・補導人員...	306
(4) 刑法犯 検挙人員における 少年の比率.....	308

## 6 特別法犯

(1) 特別法令違反 検挙件数・検挙人員.....	310
(2) 特別法令違反 検挙件数（10か年推移）.....	311
(3) 特別法令違反 検挙件数（警察署別）.....	314
(4) 特別法令違反 検挙人員（警察署別）.....	318

## 7 高齢者の犯罪状況

(1) 高齢者の刑法犯被害 認知件数の状況.....	324
(2) 刑法犯 検挙人員における高齢者の比率.....	326

# 令和 5 年中の犯罪

## 1 府内における犯罪の認知・検挙状況

- 刑法犯認知件数は 11,885 件で、全国認知件数順位は 16 位である。
- 刑法犯検挙件数は 5,560 件で、全国検挙件数順位は 13 位である。
- 刑法犯検挙人員は 3,857 人で、全国検挙人員順位は 12 位である。
- 身体的被害は 485 人で、うち死者は 5 人、重傷者（全治 1 か月以上）は 62 人、軽傷者（全治 1 か月未満）は 418 人である。
- 財産的被害は 29 億 2998 万円で、うち現金被害は 22 億 2208 万円である。

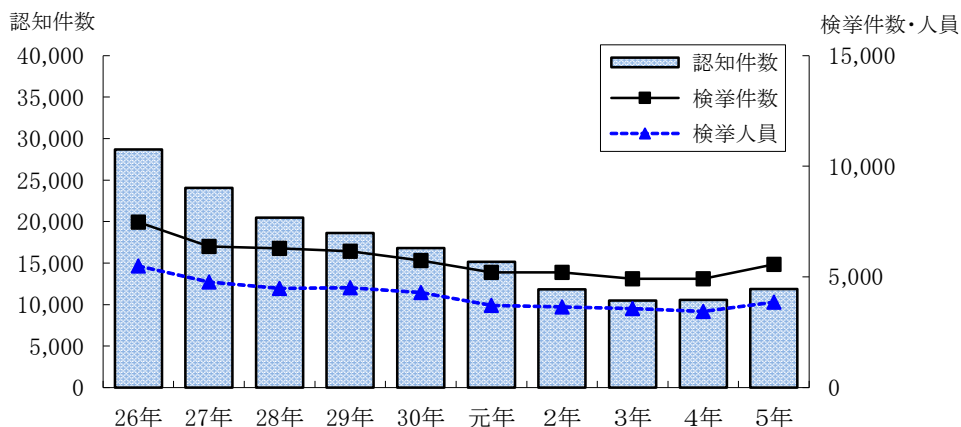




(1) 刑法犯 認知件数・検挙件数

- 令和5年の刑法犯認知件数は11,885件で、前年に比べ1,307件(12.4%)増加している。刑法犯の認知件数は、平成14年の65,082件を最多に、平成17年から17年連続減少した。令和5年の認知件数は、平成14年に比べ81.7%減少している。
- 検挙件数は5,560件で、前年に比べ640件(13.0%)増加している。
- 検挙人員は3,857人で、前年に比べ421人(12.3%)増加している。

刑法犯 認知・検挙状況 (10か年推移)



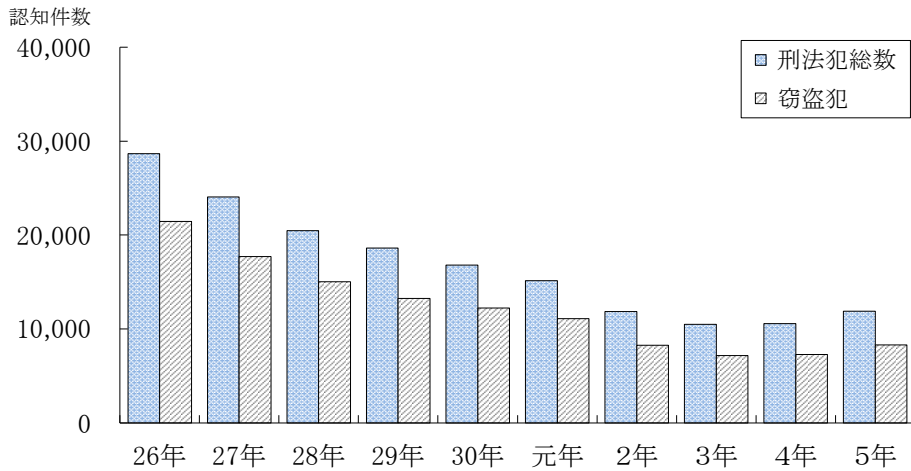
区分 \ 年次	平成26年	27年	28年	29年	30年	令和元年	2年	3年	4年	5年
認知件数	28,671	24,068	20,479	18,603	16,821	15,136	11,851	10,483	10,578	11,885
検挙件数	7,475	6,382	6,293	6,158	5,736	5,212	5,201	4,917	4,920	5,560
検挙人員(総数)	5,495	4,767	4,489	4,505	4,295	3,720	3,643	3,567	3,436	3,857
検挙人員(少年)	1,281	882	657	568	492	383	376	338	283	403
検挙率(%)	26.1	26.5	30.7	33.1	34.1	34.4	43.9	46.9	46.5	46.8

刑法犯 認知・検挙状況 前年比較

区分 \ 年次	令和4年	令和5年	増減(前年対比)	
			件数・人員	率(%)
認知件数	10,578	11,885	1,307	12.4
検挙件数	4,920	5,560	640	13.0
検挙人員(総数)	3,436	3,857	421	12.3
検挙人員(少年)	283	403	120	42.4

(2) 刑法犯 包括罪種別 認知件数 (10か年推移)

■ 包括罪種別では、凶悪犯は102件で、前年に比べ 14件(15.9%)、粗暴犯は 978件で、119件(13.9%)、窃盗犯は 8,296件で、1,004件(13.8%)、知能犯は582件で、76件 (15.0%)、風俗犯は 244件で、100件 (69.4%)増加している。

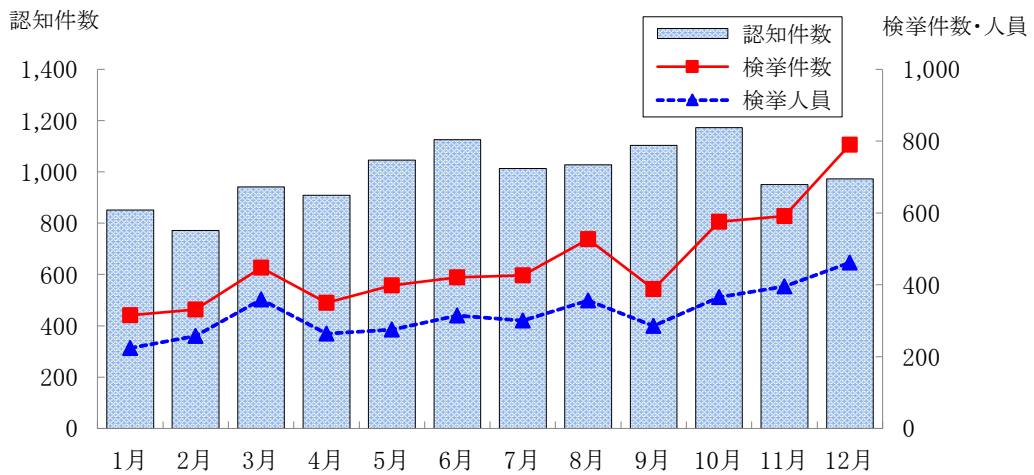


刑法犯 包括罪種別 認知件数

区分	平成26年	27年	28年	29年	30年	令和元年	2年	3年	4年	5年
総数	28,671	24,068	20,479	18,603	16,821	15,136	11,851	10,483	10,578	11,885
指数	100	84	71	65	59	53	41	37	37	41
凶悪犯	130	100	98	90	95	90	89	85	88	102
指数	100	77	75	69	73	69	68	65	68	78
粗暴犯	1,312	1,220	1,144	1,030	1,078	909	829	758	859	978
指数	100	93	87	79	82	69	63	58	65	75
窃盗犯	21,436	17,724	15,033	13,245	12,225	11,080	8,259	7,153	7,292	8,296
指数	100	83	70	62	57	52	39	33	34	39
知能犯	825	777	672	839	737	595	581	596	506	582
指数	100	94	81	102	89	72	70	72	61	71
風俗犯	276	237	211	217	222	155	181	134	144	244
指数	100	86	76	79	80	56	66	49	52	88
その他の刑法犯	4,692	4,010	3,321	3,182	2,464	2,307	1,912	1,757	1,689	1,683
指数	100	85	71	68	53	49	41	37	36	36

注 指数は平成26年を 100とする。

(3) 刑法犯 認知件数・検挙件数・検挙人員（月別）



刑法犯 認知件数・検挙件数・検挙人員（月別）

月別	1月	2月	3月	4月	5月	6月	7月	8月	9月	10月	11月	12月	合計
認知件数	851	772	941	909	1,046	1,126	1,013	1,028	1,103	1,173	950	973	11,885
検挙件数	315	331	448	350	398	421	426	527	388	575	591	790	5,560
検挙人員	224	257	359	264	275	314	300	356	285	366	395	462	3,857
検挙人員(非少年)	196	229	330	238	260	290	265	314	260	322	360	390	3,454
検挙人員(少年)	28	28	29	26	15	24	35	42	25	44	35	72	403

包括罪種別 認知件数（月別）

月別	1月	2月	3月	4月	5月	6月	7月	8月	9月	10月	11月	12月	合計
総数	851	772	941	909	1,046	1,126	1,013	1,028	1,103	1,173	950	973	11,885
凶悪犯	6	4	3	5	10	10	15	6	13	10	13	7	102
粗暴犯	67	61	85	87	73	91	88	79	92	87	84	84	978
窃盗犯	616	523	656	644	764	807	697	735	737	813	663	641	8,296
知能犯	41	42	48	43	44	43	57	48	49	57	53	57	582
風俗犯	8	14	13	16	11	20	20	20	31	36	19	36	244
その他の刑法犯	113	128	136	114	144	155	136	140	181	170	118	148	1,683

## (4) 刑法犯 罪種別 犯行時年齢別 検挙人員

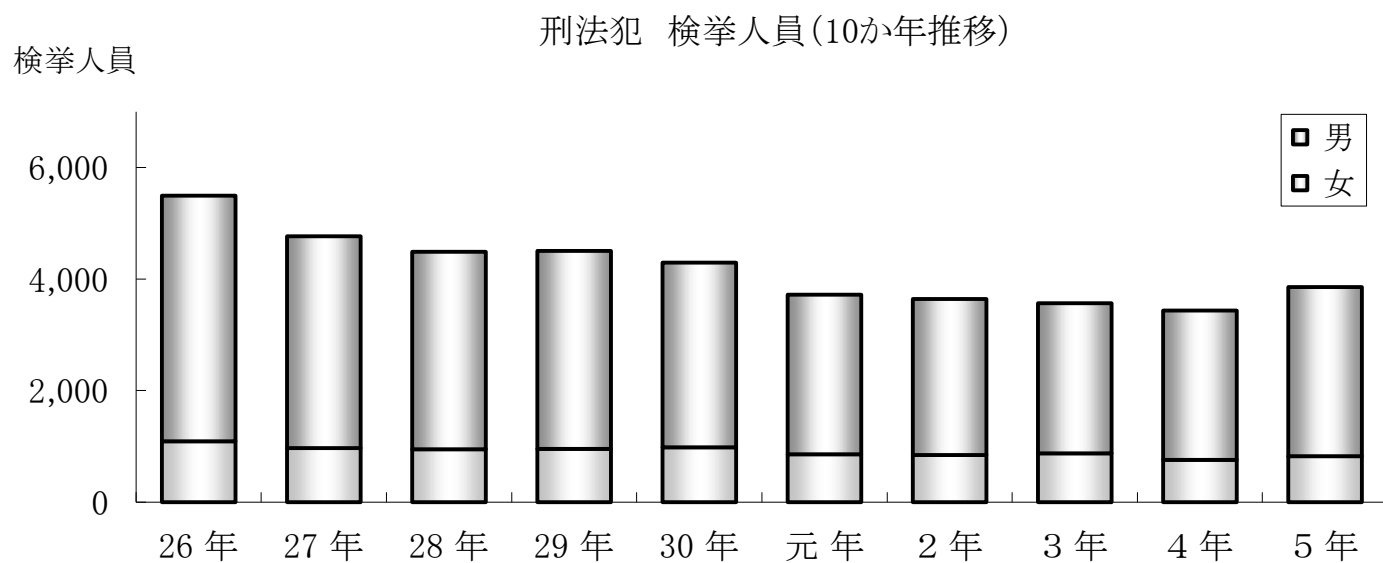
罪種別	年 齢														
	総数	14歳	15歳	16歳	17歳	18歳	19歳	20～29歳	30～39歳	40～49歳	50～59歳	60～64歳	65～69歳	70歳以上	
刑法犯総数	3,857	56	69	71	59	84	82	686	509	521	605	225	177	713	
凶 悪 犯	90	1	4	-	3	4	2	31	18	9	11	1	-	6	
殺 人	9	-	-	-	-	-	-	3	2	1	2	-	-	1	
殺 人	6	-	-	-	-	-	-	1	1	1	2	-	-	1	
嬰 児 殺	-	-	-	-	-	-	-	-	-	-	-	-	-	-	
組 織 的 殺 人	-	-	-	-	-	-	-	-	-	-	-	-	-	-	
組 織 的 嬰 児 殺	-	-	-	-	-	-	-	-	-	-	-	-	-	-	
殺 人 予 備	1	-	-	-	-	-	-	1	-	-	-	-	-	-	
自 殺 関 与	2	-	-	-	-	-	-	1	1	-	-	-	-	-	
強 盗	28	1	1	-	2	-	-	9	9	-	3	1	-	2	
強 盗 殺 人	-	-	-	-	-	-	-	-	-	-	-	-	-	-	
強 盗 傷 人	27	1	1	-	2	-	-	9	9	-	3	1	-	1	
強 盗・不同意性交等	-	-	-	-	-	-	-	-	-	-	-	-	-	-	
強 盗・準強盗	1	-	-	-	-	-	-	-	-	-	-	-	-	1	
放 火	10	-	-	-	-	-	2	3	1	3	-	-	-	1	
不 同 意 性 交 等	43	-	3	-	1	4	-	16	6	5	6	-	-	2	
粗 暴 犯	844	7	9	15	15	18	10	137	132	147	155	62	42	95	
凶 器 準 備 集 合	-	-	-	-	-	-	-	-	-	-	-	-	-	-	
暴 行	371	2	2	5	3	5	1	55	48	66	78	31	23	52	
傷 害	389	2	6	9	6	9	6	70	75	70	58	26	18	34	
うち) 傷 害 致 死	-	-	-	-	-	-	-	-	-	-	-	-	-	-	
脅 迫	48	1	-	-	1	1	1	8	7	3	14	4	1	7	
恐 喝	36	2	1	1	5	3	2	4	2	8	5	1	-	2	
窃 盗 犯	1,869	39	46	39	27	34	38	275	183	205	258	112	103	510	
侵 入 盗	124	-	1	-	-	1	-	45	24	16	19	6	3	9	
乗 り 物 盗	175	16	20	7	9	9	12	44	15	9	9	6	5	14	
非 侵 入 盗	1,570	23	25	32	18	24	26	186	144	180	230	100	95	487	
知 能 犯	250	-	-	1	1	6	9	65	37	48	55	13	4	11	
詐 欺	192	-	-	-	1	3	5	53	31	36	43	9	4	7	
横 領	26	-	-	-	-	1	1	8	4	6	4	2	-	-	
横 領	6	-	-	-	-	1	1	1	1	1	1	-	-	-	
業 務 上 横 領	20	-	-	-	-	-	-	7	3	5	3	2	-	-	
偽 造	28	-	-	1	-	2	3	4	1	5	7	2	-	3	
通 貨 偽 造	1	-	-	-	-	-	-	-	-	-	-	1	-	-	
文 書 偽 造	26	-	-	-	-	2	3	4	1	5	7	1	-	3	
支 払 用 カ ー ド 偽 造	-	-	-	-	-	-	-	-	-	-	-	-	-	-	
有 価 証 券 偽 造	-	-	-	-	-	-	-	-	-	-	-	-	-	-	
印 章 偽 造	1	-	-	1	-	-	-	-	-	-	-	-	-	-	
汚 職	2	-	-	-	-	-	-	-	-	-	1	-	-	1	
うち) 賄 賂	2	-	-	-	-	-	-	-	-	-	1	-	-	1	
あ っ せ ん 利 得 処 罰 法	-	-	-	-	-	-	-	-	-	-	-	-	-	-	
背 任	2	-	-	-	-	-	-	-	1	1	-	-	-	-	
風 俗 犯	167	2	-	1	2	5	3	45	40	29	22	6	5	7	
賭 博	27	-	-	-	-	-	-	2	8	7	7	1	-	2	
普 通 賭 博	11	-	-	-	-	-	-	1	4	2	3	1	-	-	
常 習 賭 博	1	-	-	-	-	-	-	-	-	1	-	-	-	-	
賭 博 開 帳 等	15	-	-	-	-	-	-	1	4	4	4	-	-	2	
わ い せ つ	120	2	-	1	2	3	3	35	25	20	14	5	5	5	
うち) 不 同 意 わ い せ つ	84	1	-	1	2	1	1	28	18	16	8	2	3	3	
うち) 公 然 わ い せ つ	35	1	-	-	-	2	2	6	7	4	6	3	2	2	
性 的 姿 態 撮 影 等 処 罰 法	20	-	-	-	-	2	-	8	7	2	1	-	-	-	
そ の 他 の 刑 法 犯	637	7	10	15	11	17	20	133	99	83	104	31	23	84	
うち) 占 有 離 脱 物 横 領	234	1	1	7	3	9	12	53	28	21	38	10	6	45	
うち) 公 務 執 行 妨 害	37	-	-	-	1	2	-	6	7	4	8	2	3	4	
うち) 住 居 侵 入	59	2	-	2	1	6	1	17	8	9	5	3	2	3	
うち) 逮 捕 監 禁	17	-	-	-	-	-	2	9	3	1	2	-	-	-	
うち) 略 取 誘 拐・人 身 売 買	8	-	-	-	2	-	1	2	2	1	-	-	-	-	
うち) 盗 品 等	17	2	1	2	1	-	1	6	1	-	1	-	-	2	
うち) 器 物 損 壊 等	147	-	5	1	2	-	2	15	31	25	25	10	9	22	

注 犯行(非行)時の年齢で計上

(5) 刑法犯 性別 犯行時年齢別 検挙人員 (10か年推移)

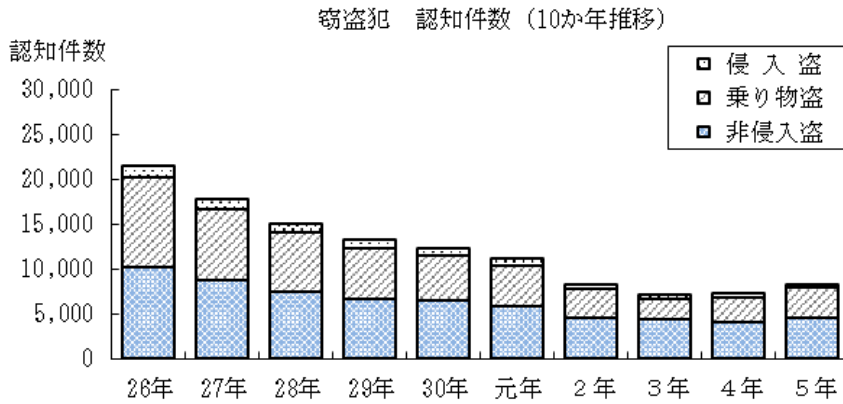
年次 年齢別		平成	27年	28年	29年	30年	令和	2年	3年	4年	5年
		26年					元年				
総数	総人員	5,495	4,767	4,489	4,505	4,295	3,720	3,643	3,567	3,436	3,857
	うち)女	1,092	970	949	956	984	859	846	876	759	825
20歳未満	総人員	1,302	892	672	597	512	394	388	351	304	421
	うち)女	163	131	71	71	94	80	53	52	34	57
20歳 ～24歳	総人員	588	573	503	523	458	446	394	356	355	388
	うち)女	70	83	80	59	61	67	59	65	69	56
25歳 ～29歳	総人員	347	339	311	337	299	225	269	257	254	298
	うち)女	64	52	65	46	50	40	28	33	30	41
30歳 ～39歳	総人員	727	650	637	575	595	460	429	422	430	509
	うち)女	114	124	112	108	106	82	81	80	83	85
40歳 ～49歳	総人員	781	729	688	714	687	640	576	545	495	521
	うち)女	138	136	136	148	137	152	131	134	94	125
50歳 ～59歳	総人員	529	505	516	485	540	482	483	524	528	605
	うち)女	111	124	135	98	133	93	101	125	122	121
60歳以上	総人員	1,221	1,079	1,162	1,274	1,204	1,073	1,104	1,112	1,070	1,115
	うち)女	432	320	350	426	403	345	393	387	327	340
20歳以上 の合計	総人員	4,193	3,875	3,817	3,908	3,783	3,326	3,255	3,216	3,132	3,436
	うち)女	929	839	878	885	890	779	793	824	725	768

注 犯行(非行)時の年齢で計上



(6) 窃盗犯 認知件数

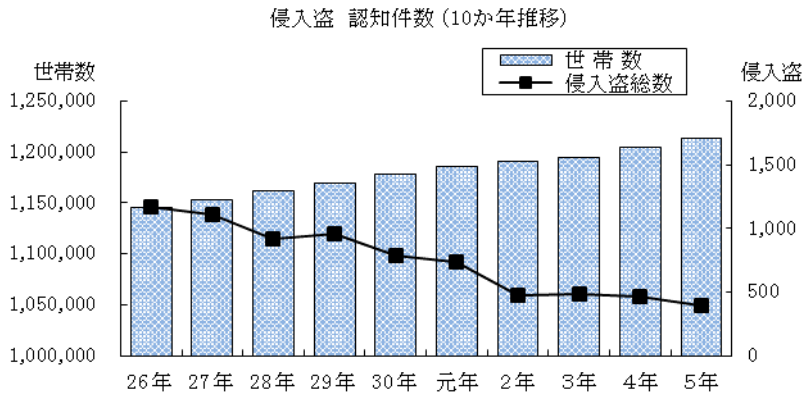
- 認知件数は 8,296件で、前年に比べ 1,004件(13.8%)増加している。
- 侵入盗は 394件で、前年に比べ 72件(15.5%)減少している。非侵入盗は 4,474件で、396件(9.7%)、乗り物盗は 3,428件で、680件(24.7%)それぞれ増加している。



区分 \ 年次	平成26年	27年	28年	29年	30年	令和元年	2年	3年	4年	5年
窃盗犯総数	21,436	17,724	15,033	13,245	12,225	11,080	8,259	7,153	7,292	8,296
侵入盗	1,172	1,106	920	961	785	740	475	486	466	394
乗り物盗	10,084	7,893	6,653	5,572	4,970	4,443	3,175	2,285	2,748	3,428
非侵入盗	10,180	8,725	7,460	6,712	6,470	5,897	4,609	4,382	4,078	4,474

(7) 侵入盗 認知件数 (主要手口別)

■ 侵入盗総数は 394件で、前年に比べ 72件( 15.5%)減少している。侵入盗の手口別では空き巣の 125件が最も多く、前年に比べ 4件( 3.3%)増加している。



区分 \ 年次	平成26年	27年	28年	29年	30年	令和元年	2年	3年	4年	5年
世帯数	1,145,817	1,152,902	1,162,054	1,170,019	1,178,186	1,186,433	1,190,527	1,194,158	1,205,375	1,213,925
(世帯数指数)	100	101	101	102	103	104	104	104	105	106
(1,000世帯当たり件数)	1.0	1.0	0.8	0.8	0.7	0.6	0.4	0.4	0.4	0.3
侵入盗総数	1,172	1,106	920	961	785	740	475	486	466	394
空き巣	430	433	332	374	307	246	181	100	121	125
忍込み	174	177	145	115	91	100	60	103	106	79
居空き	49	44	20	32	24	30	17	15	11	13
事務所荒し	111	79	109	131	107	80	48	71	37	30
出店荒し	156	135	129	151	109	152	63	65	60	43

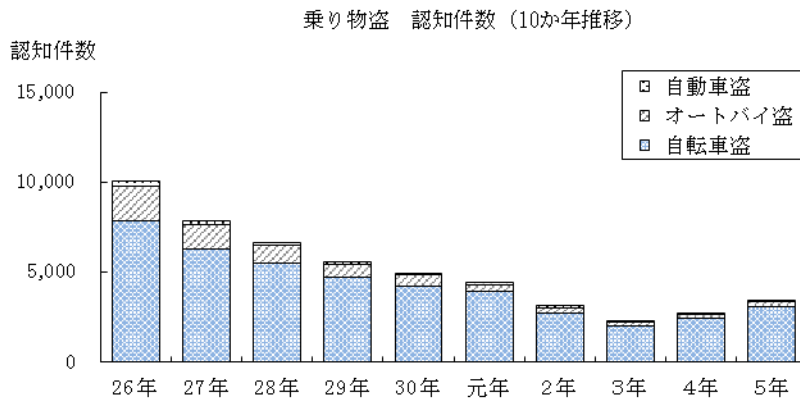
注1 侵入盗手口については、主要手口のみを表示した。

2 指数は平成26年を 100とする。

3 世帯数は京都府政策環境部企画統計課発表の「京都府の推計人口及び世帯数」各年10月1日現在数による(平成27年、令和2年は総務省統計局発表の国勢調査人口)。

(8) 乗り物盗 認知件数

■ 乗り物盗手口別では、自動車盗は 51件で、前年に比べ 17件(25.0%)減少しており、自転車盗は 3,109件で、662件(27.1%)、オートバイ盗は 268件で、35件(15.0%)、それぞれ増加している。



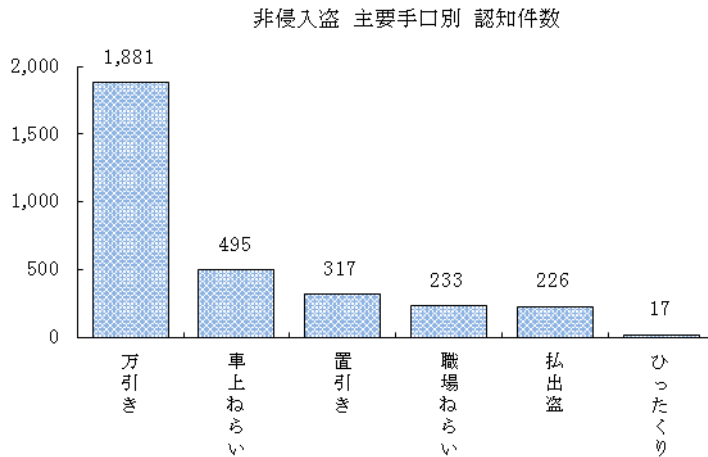
乗り物盗 認知件数

区分 \ 年次	平成 26年	27年	28年	29年	30年	令和 元年	2年	3年	4年	5年
自動車盗	315	215	159	119	114	110	133	50	68	51
オートバイ盗	1,935	1,395	993	702	615	384	310	234	233	268
自転車盗	7,834	6,283	5,501	4,751	4,241	3,949	2,732	2,001	2,447	3,109



(9) 非侵入盗 認知件数（主要手口別）

■ 非侵入盗の主要な手口別では、万引きは 1,881件で、前年に比べ 168件（9.8%）、車上ねらいは 495件で、11件（2.3%）、置引きは 317件で、33件（11.6%）、職場ねらいは 233件で、78件（50.3%）、払出盗は 226件で、72件（46.8%）、それぞれ増加しており、ひったくりは 17件で、2件（10.5%）、減少している。



非侵入盗 主要手口別 認知件数

区分 \ 年次	平成 26年	27年	28年	29年	30年	令和 元年	2年	3年	4年	5年
万 引 き	2,362	2,208	2,149	2,118	2,059	2,054	1,848	1,899	1,713	1,881
車 上 ね ら い	1,843	1,480	1,286	1,020	1,122	897	654	509	484	495
置 引 き	1,155	996	779	713	611	428	282	242	284	317
払 出 盗	32	31	23	15	95	101	108	157	154	226
職 場 ね ら い	355	310	297	240	268	277	175	182	155	233
ひ っ た く り	211	113	148	105	74	51	26	22	19	17

(10) 重要犯罪・重要窃盗犯 認知・検挙状況

■ 重要犯罪

- ・ 認知件数は 218件で、前年に比べ33件( 17.8%)増加している。
- ・ 検挙件数は 194件で、前年に比べ24件( 14.1%)増加している。
- ・ 検挙人員は 182人で、前年に比べ21人( 13.0%)増加している。

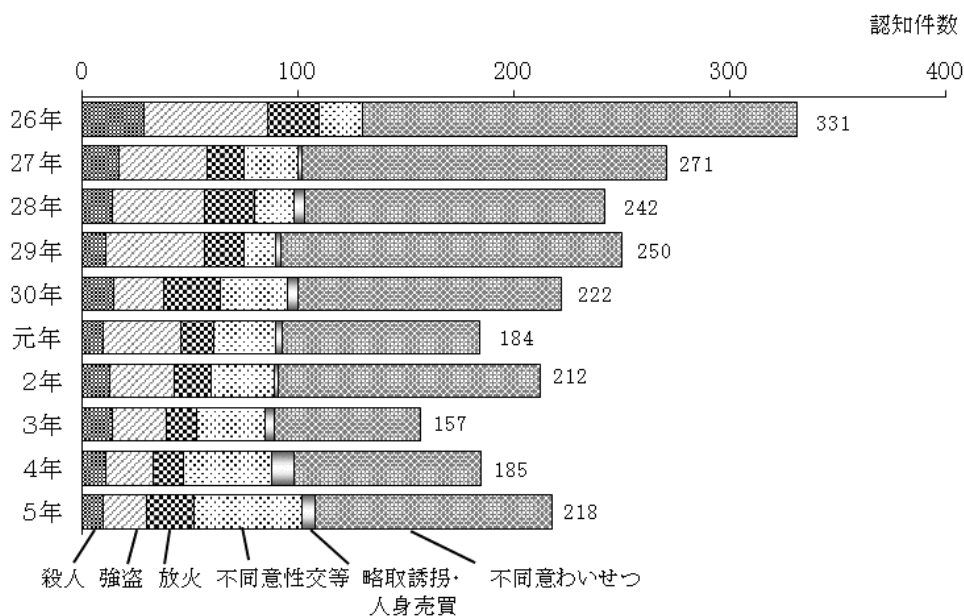
区分 \ 年次	令和3年	令和4年	令和5年	増減 (前年対比)	
				件数・人員	率 (%)
重要犯罪認知件数	157	185	218	33	17.8
重要犯罪検挙件数	161	170	194	24	14.1
重要犯罪検挙人員	167	161	182	21	13.0

■ 重要窃盗犯

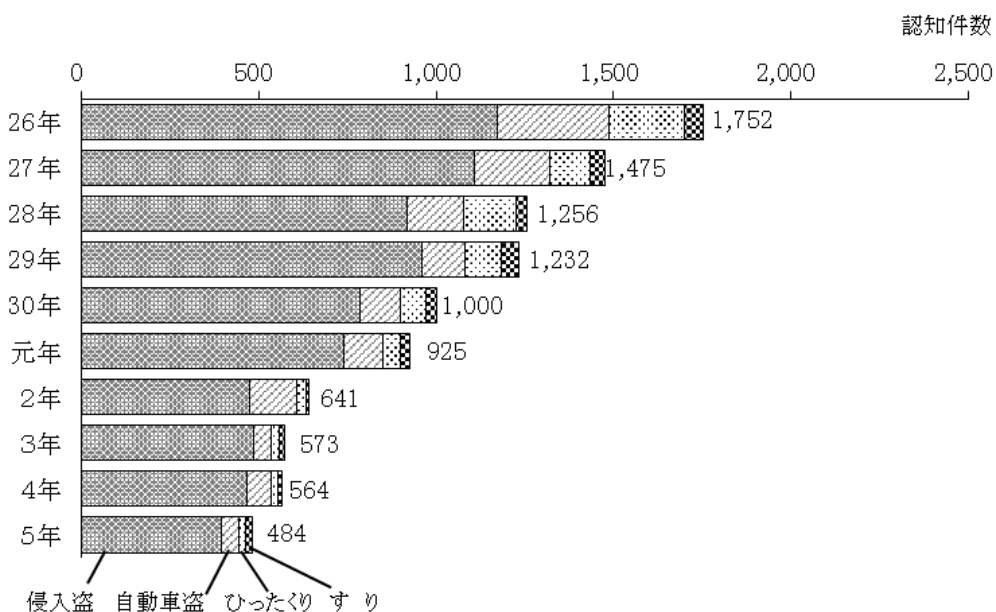
- ・ 認知件数は 484件で、前年に比べ 80件( 14.2%)減少している。
- ・ 検挙件数は 415件で、前年に比べ 44件( 9.6%)減少している。
- ・ 検挙人員は 162人で、前年に比べ 16人( 11.0%)増加している。

区分 \ 年次	令和3年	令和4年	令和5年	増減 (前年対比)	
				件数・人員	率 (%)
重要窃盗犯認知件数	573	564	484	-80	-14.2
重要窃盗犯検挙件数	533	459	415	-44	-9.6
重要窃盗犯検挙人員	124	146	162	16	11.0

重要犯罪 認知件数（10か年推移）



重要窃盗犯 認知件数（10か年推移）



## (11) 重要犯罪・重要窃盗犯 認知・検挙増減状況

認知・検挙 罪種別（手口）		認知 件 数				検 挙 件 数			
		令和 4年	令和 5年	増 減		令和 4年	令和 5年	増 減	
				件 数	率(%)			件 数	率(%)
重 要 犯 罪		185	218	33	17.8	170	194	24	14.1
	殺 人	11	10	-1	-9.1	9	14	5	55.6
	強 盗	22	20	-2	-9.1	27	19	-8	-29.6
	放 火	14	22	8	57.1	12	17	5	41.7
	不 同 意 性 交 等	41	50	9	22.0	49	41	-8	-16.3
	略取誘拐・人身売買	10	6	-4	-40.0	8	7	-1	-12.5
	不 同 意 わ い せ つ	87	110	23	26.4	65	96	31	47.7
重 要 窃 盗 犯		564	484	-80	-14.2	459	415	-44	-9.6
	侵 入 盗	466	394	-72	-15.5	378	335	-43	-11.4
	住 宅 対 象	238	217	-21	-8.8	151	199	48	31.8
	そ の 他 の 侵 入 盗	228	177	-51	-22.4	227	136	-91	-40.1
	自 動 車 盗	68	51	-17	-25.0	45	47	2	4.4
	ひ っ た く り	19	17	-2	-10.5	19	19	-	-
	す り	11	22	11	100.0	17	14	-3	-17.6

注 侵入盗の「住宅対象」とは、空き巣、忍込み及び居空きをいう。

認知・検挙 罪種別（手口）		認知 件 数				検 挙 件 数			
		令和 4年	令和 5年	増 減		令和 4年	令和 5年	増 減	
				件 数	率(%)			件 数	率(%)
	強 盗	22	20	-2	-9.1	27	19	-8	-29.6
	侵 入 強 盗	7	3	-4	-57.1	10	3	-7	-70.0
	非 侵 入 強 盗	15	17	2	13.3	17	16	-1	-5.9
	略取誘拐・人身売買	10	6	-4	-40.0	8	7	-1	-12.5
	うち)わいせつ目的略取	4	-	-4	-100.0	4	-	-4	-100.0
	うち)未成年者略取誘拐	5	6	1	20.0	4	6	2	50.0
	住 宅 対 象 侵 入 盗	238	217	-21	-8.8	151	199	48	31.8
	空 き 巣	121	125	4	3.3	74	104	30	40.5
	忍 込 み	106	79	-27	-25.5	65	92	27	41.5
	居 空 き	11	13	2	18.2	12	3	-9	-75.0

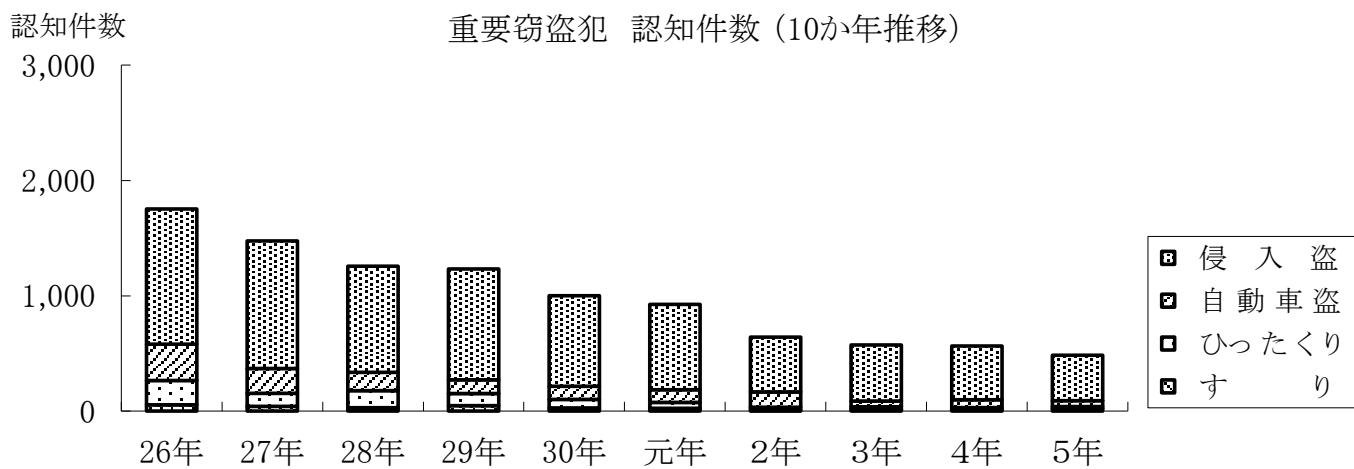
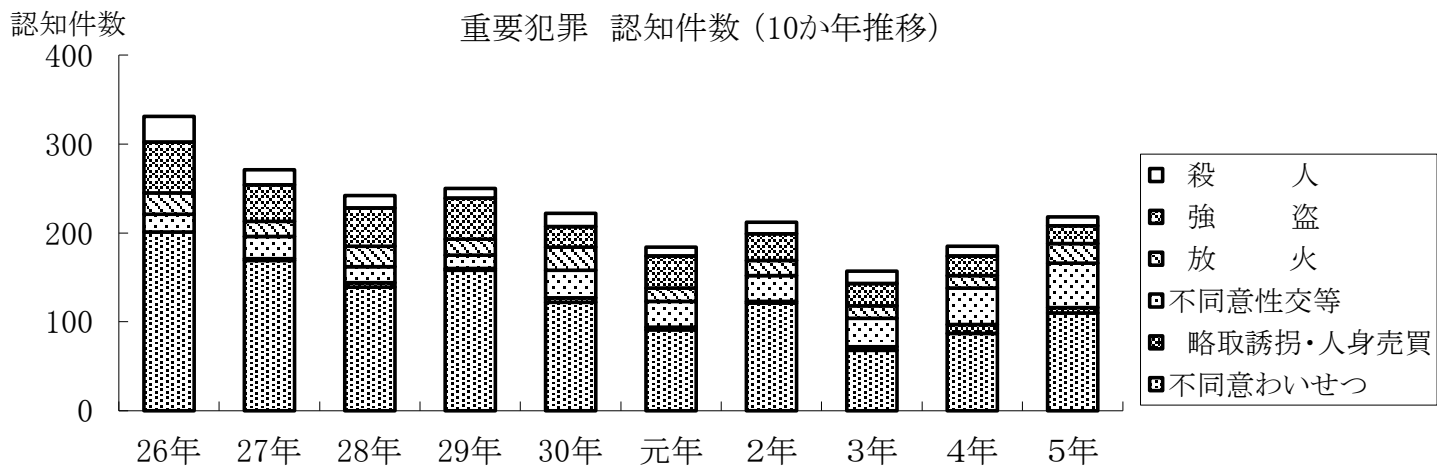
検 挙 率 (%)			検 挙 人 員				う ち ) 少 年			
令 和 4 年	令 和 5 年	増 減	令 和 4 年	令 和 5 年	増 減		令 和 4 年	令 和 5 年	増 減	
					人 員	率 (%)			人 員	率 (%)
91.9	89.0	-2.9	161	182	21	13.0	12	22	10	83.3
81.8	140.0	58.2	8	9	1	12.5	-	-	-	-
122.7	95.0	-27.7	30	28	-2	-6.7	1	4	3	300.0
85.7	77.3	-8.4	12	10	-2	-16.7	2	1	-1	-50.0
119.5	82.0	-37.5	54	43	-11	-20.4	5	8	3	60.0
80.0	116.7	36.7	6	8	2	33.3	-	3	3	-
74.7	87.3	12.6	51	84	33	64.7	4	6	2	50.0
81.4	85.7	4.3	146	162	16	11.0	16	8	-8	-50.0
81.1	85.0	3.9	115	124	9	7.8	15	2	-13	-86.7
63.4	91.7	28.3	49	44	-5	-10.2	11	-	-11	-100.0
99.6	76.8	-22.8	66	80	14	21.2	4	2	-2	-50.0
66.2	92.2	26.0	12	16	4	33.3	1	1	-	-
100.0	111.8	11.8	7	9	2	28.6	-	3	3	-
154.5	63.6	-90.9	12	13	1	8.3	-	2	2	-

検 挙 率 (%)			検 挙 人 員				う ち ) 少 年			
令 和 4 年	令 和 5 年	増 減	令 和 4 年	令 和 5 年	増 減		令 和 4 年	令 和 5 年	増 減	
					人 員	率 (%)			人 員	率 (%)
122.7	95.0	-27.7	30	28	-2	-6.7	1	4	3	300.0
142.9	100.0	-42.9	9	4	-5	-55.6	-	-	-	-
113.3	94.1	-19.2	21	24	3	14.3	1	4	3	300.0
80.0	116.7	36.7	6	8	2	33.3	-	3	3	-
100.0	-	-	-	-	-	-	-	-	-	-
80.0	100.0	20.0	6	7	1	16.7	-	3	3	-
63.4	91.7	28.3	49	44	-5	-10.2	11	-	-11	-100.0
61.2	83.2	22.0	28	35	7	25.0	1	-	-1	-100.0
61.3	116.5	55.2	16	7	-9	-56.3	9	-	-9	-100.0
109.1	23.1	-86.0	5	2	-3	-60.0	1	-	-1	-100.0

(12) 重要犯罪・重要窃盗犯 認知件数 (10か年推移)

年次 罪種別(手口)	平成 26年	27年	28年	29年	30年	令和 元年	2年	3年	4年	5年
重要犯罪	331	271	242	250	222	184	212	157	185	218
殺人	29	17	14	11	15	10	13	14	11	10
強盗	57	41	43	46	23	36	30	25	22	20
放火	24	17	23	18	26	15	17	14	14	22
不同意性交等	20	25	18	15	31	29	29	32	41	50
略取誘拐・人身売買	-	2	5	2	5	3	2	4	10	6
不同意わいせつ	201	169	139	158	122	91	121	68	87	110
重要窃盗犯	1,752	1,475	1,256	1,232	1,000	925	641	573	564	484
侵入盗	1,172	1,106	920	961	785	740	475	486	466	394
住宅対象	653	654	497	521	422	376	258	218	238	217
その他の侵入盗	519	452	423	440	363	364	217	268	228	177
自動車盗	315	215	159	119	114	110	133	50	68	51
ひったくり	211	113	148	105	74	51	26	22	19	17
すり	54	41	29	47	27	24	7	15	11	22

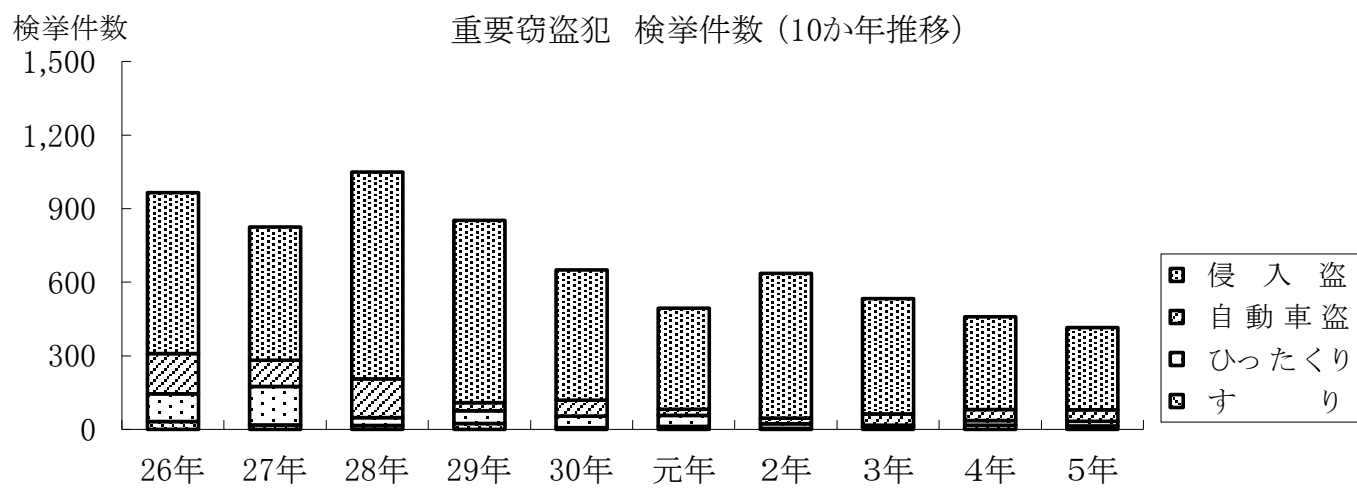
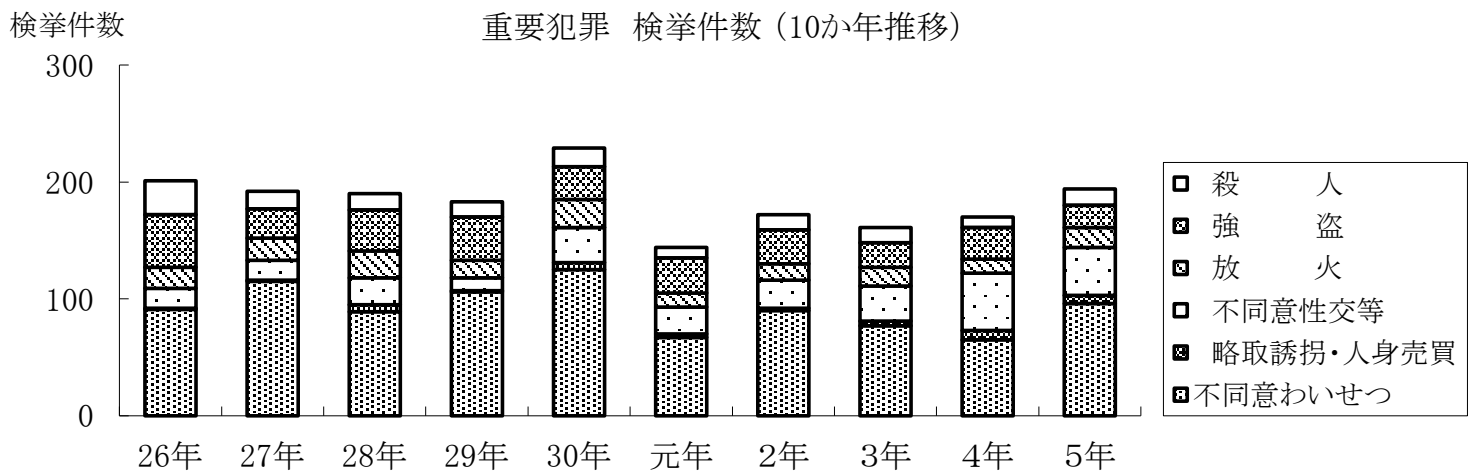
注 侵入盗の「住宅対象」とは、空き巣、忍込み及び居空きをいう。



(13) 重要犯罪・重要窃盗犯 検挙件数 (10か年推移)

年次 罪種別(手口)	平成 26年	27年	28年	29年	30年	令和 元年	2年	3年	4年	5年
重要犯罪	201	192	190	183	229	144	172	161	170	194
殺人	29	15	14	13	16	9	13	13	9	14
強盗	45	25	35	37	28	30	29	21	27	19
放火	18	19	23	15	24	12	14	16	12	17
不同意性交等	17	17	23	11	30	23	24	30	49	41
略取誘拐・人身売買	1	1	6	1	6	3	2	4	8	7
不同意わいせつ	91	115	89	106	125	67	90	77	65	96
重要窃盗犯	965	825	1,049	852	650	494	636	533	459	415
侵入盗	656	543	843	743	531	412	590	470	378	335
住宅対象	376	330	457	361	244	205	367	285	151	199
その他の侵入盗	280	213	386	382	287	207	223	185	227	136
自動車盗	164	107	158	33	65	25	23	46	45	47
ひったくり	113	157	32	52	47	45	19	9	19	19
すり	32	18	16	24	7	12	4	8	17	14

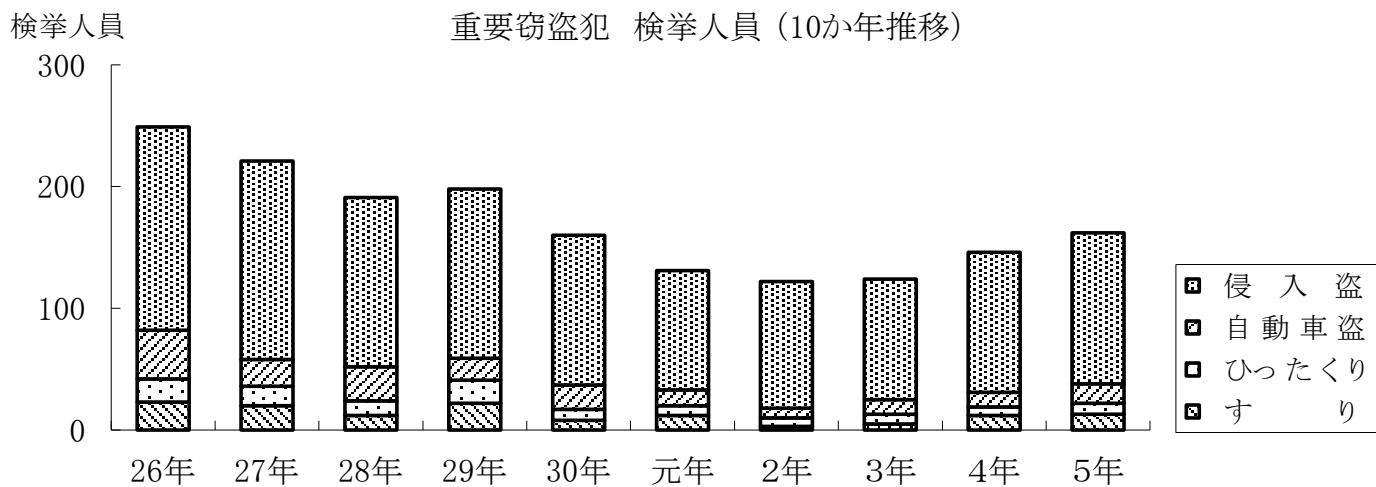
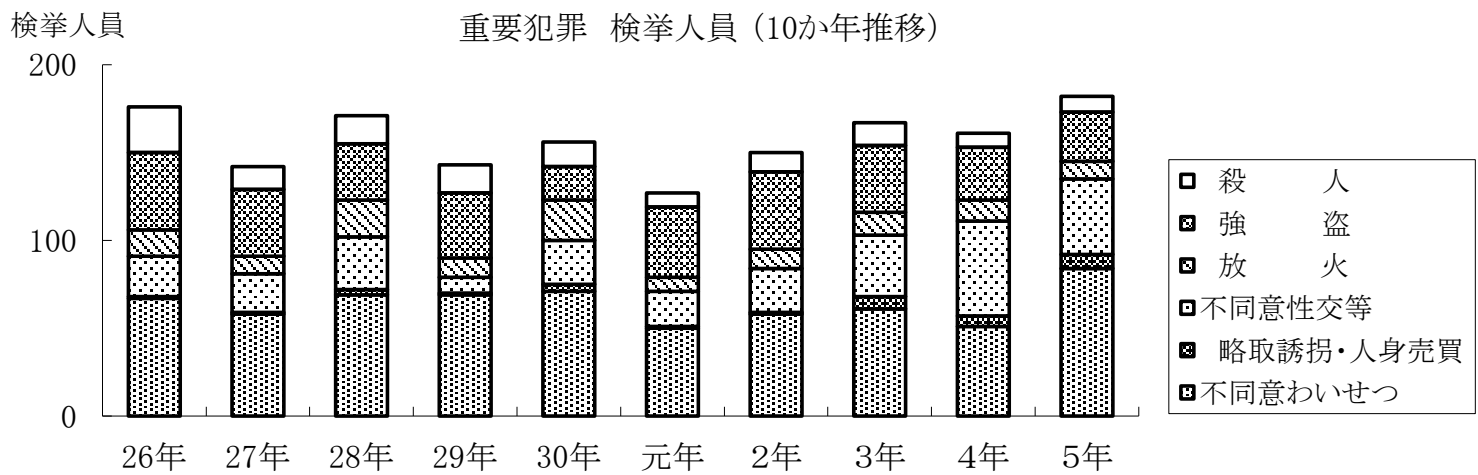
注 侵入盗の「住宅対象」とは、空き巣、忍込み及び居空きをいう。



(14) 重要犯罪・重要窃盗犯 検挙人員 (10か年推移)

年次 罪種別(手口)	平成 26年	27年	28年	29年	30年	令和 元年	2年	3年	4年	5年
重要犯罪	176	142	171	143	156	127	150	167	161	182
殺人	26	13	16	16	14	8	11	13	8	9
強盗	44	38	32	37	19	40	44	38	30	28
放火	15	10	21	11	23	8	11	13	12	10
不同意性交等	23	22	30	9	25	20	25	35	54	43
略取誘拐・人身売買	1	1	3	1	4	1	1	7	6	8
不同意わいせつ	67	58	69	69	71	50	58	61	51	84
重要窃盗犯	249	221	191	198	160	131	122	124	146	162
侵入盗	167	163	139	139	123	98	104	99	115	124
住宅対象	61	65	72	68	43	40	48	40	49	44
その他の侵入盗	106	98	67	71	80	58	56	59	66	80
自動車盗	40	22	28	18	20	13	8	12	12	16
ひったくり	19	16	12	19	9	8	7	8	7	9
すり	23	20	12	22	8	12	3	5	12	13

注 侵入盗の「住宅対象」とは、空き巣、忍込み及び居空きをいう。





## (15) 財物被害及び被害回復状況 (10か年推移)

(単位 千円)

年次		平成	27年	28年	29年	30年	令和	2年	3年	4年	5年
		26年					元年				
被害額・回復額											
総被害額	総数	3,356,434	3,104,759	2,767,517	2,143,512	1,929,581	1,972,290	1,755,021	2,185,557	2,900,267	2,929,979
	うち) 強盗	2,671	2,238	36,567	6,399	27,571	5,696	2,885	1,464	255,274	4,753
	うち) 恐喝	9,144	23,580	1,401	24,064	110,455	217,140	15,297	4,359	7,374	16,700
	うち) 窃盗	1,765,652	1,568,085	1,388,533	1,019,030	1,138,295	1,081,224	958,284	612,416	1,739,895	1,145,148
	うち) 詐欺	1,485,639	1,378,231	1,226,787	887,855	526,276	510,283	550,814	1,499,688	780,081	1,585,853
	うち) 横領	78,412	116,970	85,796	191,091	108,736	132,635	215,474	43,366	104,373	158,989
	うち) 占有離脱物横領	14,916	15,655	28,433	15,073	18,248	25,312	12,267	24,264	13,270	18,536
	被害回復額	総数	121,895	174,760	109,792	136,977	136,233	123,590	76,430	640,375	184,530
	回復率	3.6%	5.6%	4.0%	6.4%	7.1%	6.3%	4.4%	29.3%	6.4%	5.7%
	うち) 強盗	1,837	1,078	148	292	109	2,214	167	150	854	27,729
	回復率	68.8%	48.2%	0.4%	4.6%	0.4%	38.9%	5.8%	10.2%	0.3%	583.4%
	うち) 恐喝	1,244	9,435	881	1,145	683	812	1,229	205	124	10,034
	回復率	13.6%	40.0%	62.9%	4.8%	0.6%	0.4%	8.0%	4.7%	1.7%	60.1%
	うち) 窃盗	91,674	85,944	73,500	100,945	85,375	65,852	57,779	54,112	109,069	83,599
	回復率	5.2%	5.5%	5.3%	9.9%	7.5%	6.1%	6.0%	8.8%	6.3%	7.3%
	うち) 詐欺	14,814	51,660	17,467	22,452	39,686	22,085	5,835	535,141	13,996	30,748
	回復率	1.0%	3.7%	1.4%	2.5%	7.5%	4.3%	1.1%	35.7%	1.8%	1.9%
	うち) 横領	7,970	22,812	14,666	8,944	6,821	29,518	8,635	47,988	56,056	9,554
	回復率	10.2%	19.5%	17.1%	4.7%	6.3%	22.3%	4.0%	110.7%	53.7%	6.0%
	うち) 占有離脱物横領	4,356	3,831	3,130	3,199	3,559	3,109	2,785	2,779	4,431	4,498
	回復率	29.2%	24.5%	11.0%	21.2%	19.5%	12.3%	22.7%	11.5%	33.4%	24.3%

注1 背任及び不動産侵奪を除く。

2 被害回復額は、発生地主義計上方式による。



# 令和 5 年中の犯罪

## 2 警察署別 刑法犯 認知・検挙状況

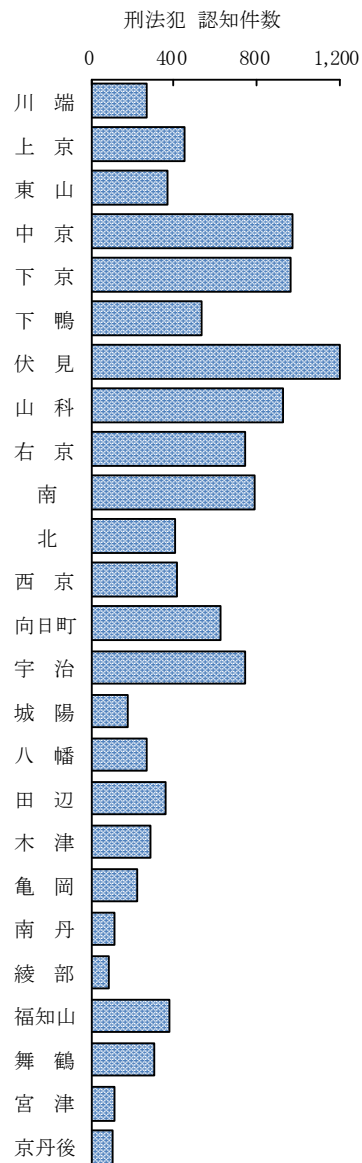


(1) 警察署別 認知・検挙件数（刑法犯総数）

■ 令和5年中の刑法犯認知件数は、伏見署の1,203件が最も多く、次いで中京署の971件、下京署の966件、山科署の932件、南署の796件が続いている。

[刑法犯総数]

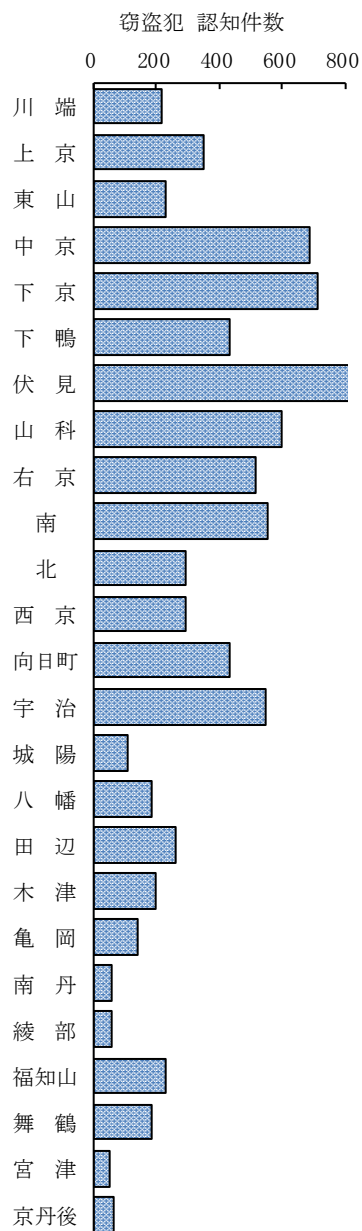
区分	認知件数	検挙件数
京都府総数	11,885	5,560
川 端	273	70
上 京	449	153
東 山	368	232
中 京	971	345
下 京	966	290
下 鴨	540	243
伏 見	1,203	606
山 科	932	443
右 京	749	323
南	796	385
北	407	172
西 京	414	213
向日町	632	435
宇 治	745	350
城 陽	181	110
八 幡	273	107
田 辺	361	138
木 津	293	161
亀 岡	226	143
南 丹	119	118
綾 部	90	43
福知山	377	166
舞 鶴	306	153
宮 津	113	72
京丹後	101	84
警察本部	-	5



(2) 警察署別 認知・検挙件数 (窃盗犯総数)

[窃盗犯総数]

区 分	認知件数	検挙件数
京都府総数	8,296	3,294
川 端	216	35
上 京	355	101
東 山	233	112
中 京	688	181
下 京	713	166
下 鴨	436	163
伏 見	841	362
山 科	603	261
右 京	516	176
南	555	237
北	297	98
西 京	295	145
向日町	433	313
宇 治	547	207
城 陽	113	65
八 幡	189	67
田 辺	262	75
木 津	202	100
亀 岡	140	97
南 丹	62	75
綾 部	58	23
福知山	234	75
舞 鶴	185	75
宮 津	57	34
京丹後	66	49
警察本部	-	2

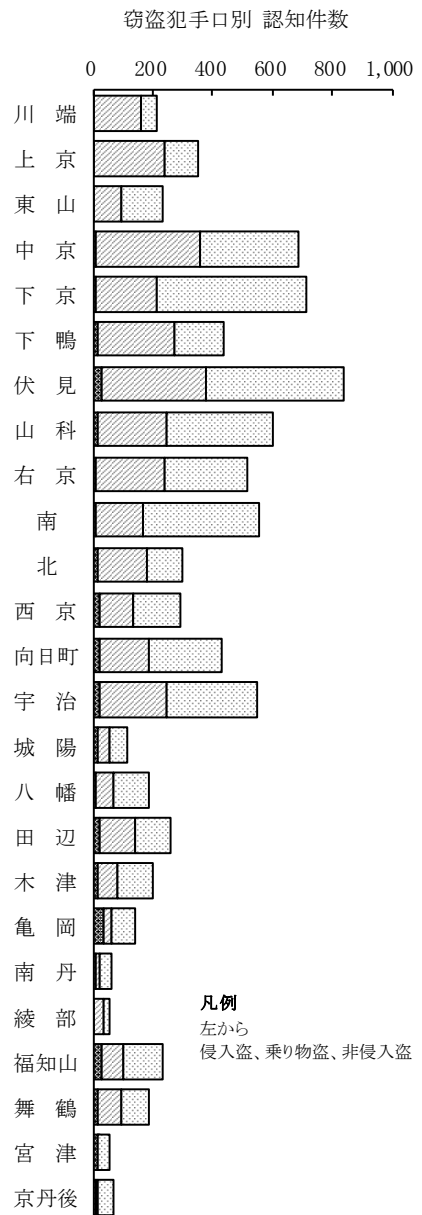


(3) 警察署別 認知件数 (窃盗犯手口別)

手口別認知件数

[窃盗犯手口別 認知件数]

区 分	認知件数	窃盗犯手口別		
		侵入盗	乗り物盗	非侵入盗
京都府総数	8,296	394	3,428	4,474
川 端	216	2	157	57
上 京	355	6	233	116
東 山	233	5	90	138
中 京	688	13	348	327
下 京	713	13	200	500
下 鴨	436	19	253	164
伏 見	841	28	352	461
山 科	603	19	226	358
右 京	516	10	233	273
南	555	13	156	386
北	297	17	162	118
西 京	295	20	118	157
向日町	433	26	159	248
宇 治	547	25	224	298
城 陽	113	15	38	60
八 幡	189	13	54	122
田 辺	262	21	119	122
木 津	202	18	62	122
亀 岡	140	35	26	79
南 丹	62	7	18	37
綾 部	58	6	27	25
福知山	234	27	78	129
舞 鶴	185	14	83	88
宮 津	57	14	4	39
京丹後	66	8	8	50



## (4) 警察署別 重要犯罪 認知件数

罪名 区分	重要犯罪						
	認知件数	殺人	強盗	放火	不同意性交等	略取誘拐 人身売買	不同意わいせつ
京都府総数	218	10	20	22	50	6	110
川 端	2	-	1	-	1	-	-
上 京	4	-	-	1	2	-	1
東 山	10	1	1	1	3	-	4
中 京	14	-	2	-	3	-	9
下 京	9	-	1	-	3	-	5
下 鴨	6	-	-	-	2	1	3
伏 見	23	-	2	1	7	1	12
山 科	15	2	3	1	4	-	5
右 京	8	1	2	-	1	1	3
南	14	-	1	-	1	2	10
北	8	-	1	1	2	-	4
西 京	11	-	1	-	-	-	10
向 日 町	8	1	-	-	2	-	5
宇 治	19	2	3	-	6	-	8
城 陽	6	-	-	2	-	1	3
八 幡	5	-	-	-	-	-	5
田 辺	7	-	1	1	1	-	4
木 津	4	1	-	-	2	-	1
亀 岡	6	-	-	-	2	-	4
南 丹	6	-	-	-	1	-	5
綾 部	3	1	-	-	1	-	1
福 知 山	15	-	1	7	3	-	4
舞 鶴	9	-	-	4	2	-	3
宮 津	3	1	-	2	-	-	-
京 丹 後	3	-	-	1	1	-	1



## (5) 警察署別 重要犯罪 検挙件数

罪名 区分	重要犯罪						
	検挙件数	殺人	強盗	放火	不同意性交等	略取誘拐 人身売買	不同意わいせつ
京都府総数	194	14	19	17	41	7	96
川 端	2	-	1	-	1	-	-
上 京	2	-	-	-	1	-	1
東 山	10	1	1	1	2	-	5
中 京	12	-	2	-	4	-	6
下 京	5	-	2	-	-	1	2
下 鴨	5	-	-	-	2	1	2
伏 見	19	-	-	-	7	1	11
山 科	14	2	3	1	4	-	4
右 京	10	1	2	-	1	-	6
南	16	-	2	-	-	3	11
北	8	-	1	1	1	-	5
西 京	8	1	1	-	-	-	6
向 日 町	8	1	-	-	2	-	5
宇 治	20	4	2	1	4	-	9
城 陽	4	-	-	2	-	1	1
八 幡	5	-	-	-	-	-	5
田 辺	5	-	1	-	1	-	3
木 津	2	1	-	-	1	-	-
亀 岡	5	-	-	-	2	-	3
南 丹	4	-	-	-	1	-	3
綾 部	1	1	-	-	-	-	-
福 知 山	12	1	1	6	3	-	1
舞 鶴	10	-	-	4	3	-	3
宮 津	2	1	-	-	-	-	1
京 丹 後	4	-	-	1	1	-	2
警察本部	1	-	-	-	-	-	1

## (6) 警察署別 重要窃盗犯 認知件数

罪名 区分	重要窃盗犯				自動車盗	ひったくり	すり
	認知件数	侵入盗	住宅対象	その他の侵入盗			
京都府総数	484	394	217	177	51	17	22
川 端	3	2	1	1	1	-	-
上 京	8	6	3	3	1	1	-
東 山	9	5	1	4	1	1	2
中 京	14	13	1	12	-	-	1
下 京	21	13	3	10	2	1	5
下 鴨	21	19	6	13	1	-	1
伏 見	42	28	15	13	9	2	3
山 科	31	19	7	12	8	3	1
右 京	15	10	5	5	1	-	4
南	23	13	5	8	6	-	4
北	19	17	4	13	2	-	-
西 京	21	20	15	5	1	-	-
向日町	30	26	16	10	2	2	-
宇 治	30	25	15	10	2	3	-
城 陽	17	15	8	7	1	-	1
八 幡	19	13	11	2	5	1	-
田 辺	23	21	11	10	1	1	-
木 津	20	18	11	7	-	2	-
亀 岡	35	35	32	3	-	-	-
南 丹	9	7	1	6	2	-	-
綾 部	7	6	2	4	1	-	-
福 知 山	29	27	20	7	2	-	-
舞 鶴	15	14	11	3	1	-	-
宮 津	14	14	7	7	-	-	-
京 丹 後	9	8	6	2	1	-	-

注 侵入盗の「住宅対象」とは、空き巣、忍込み及び居空きをいう。

## (7) 警察署別 重要窃盗犯 検挙件数

罪名 区分	重要窃盗犯				自動車盗	ひったくり	すり
	検挙件数	侵入盗	住宅対象	その他の侵入盗			
京都府総数	415	335	199	136	47	19	14
川 端	1	1	1	-	-	-	-
上 京	7	6	3	3	-	1	-
東 山	12	6	1	5	2	2	2
中 京	15	12	1	11	-	2	1
下 京	17	11	-	11	-	2	4
下 鴨	15	14	6	8	-	-	1
伏 見	23	17	10	7	4	-	2
山 科	29	17	8	9	9	2	1
右 京	28	23	20	3	1	3	1
南	18	13	5	8	4	-	1
北	18	15	8	7	3	-	-
西 京	14	14	10	4	-	-	-
向日町	26	24	15	9	2	-	-
宇 治	16	12	3	9	1	3	-
城 陽	11	10	4	6	-	-	1
八 幡	12	8	5	3	3	1	-
田 辺	8	8	3	5	-	-	-
木 津	11	8	3	5	-	3	-
亀 岡	48	45	43	2	3	-	-
南 丹	31	25	22	3	6	-	-
綾 部	4	4	1	3	-	-	-
福 知 山	16	15	12	3	1	-	-
舞 鶴	17	9	4	5	8	-	-
宮 津	12	12	6	6	-	-	-
京 丹 後	6	6	5	1	-	-	-
警察本部	-	-	-	-	-	-	-

注 侵入盗の「住宅対象」とは、空き巣、忍込み及び居空きをいう。

## (8) 警察署別 重要犯罪 認知件数 (10か年推移) (その1)

## 警察署別 重要犯罪 (総数) 認知件数

区分	平成26年	27年	28年	29年	30年	令和元年	2年	3年	4年	5年
京都府総数	331	271	242	250	222	184	212	157	185	218
川 端	4	6	5	3	-	-	3	2	2	2
上 京	11	6	4	8	3	5	3	5	4	4
東 山	10	17	15	9	13	11	7	10	7	10
中 京	23	8	19	22	19	5	20	11	16	14
下 京	24	25	20	17	15	18	14	6	12	9
下 鴨	10	7	13	6	12	2	1	5	9	6
伏 見	33	27	22	19	15	16	19	19	14	23
山 科	27	22	20	17	19	15	18	13	13	15
右 京	34	24	19	21	10	15	9	15	12	8
南	20	13	8	12	18	7	11	5	12	14
北	26	24	26	8	14	2	7	5	6	8
西 京	21	10	4	13	13	10	10	8	5	11
向 日 町	22	12	9	10	4	11	20	10	7	8
宇 治	17	28	8	8	9	16	13	9	18	19
城 陽	7	3	7	13	11	6	7	1	2	6
八 幡	5	5	7	12	6	4	5	5	1	5
田 辺	8	5	12	8	7	3	7	3	5	7
木 津	7	7	6	13	6	6	7	5	11	4
亀 岡	8	2	2	9	3	8	2	1	2	6
南 丹	3	1	-	-	8	7	2	2	1	6
綾 部	-	1	1	1	3	3	2	1	4	3
福 知 山	5	7	5	10	1	3	13	9	7	15
舞 鶴	2	6	3	5	6	3	4	3	9	9
宮 津	1	3	2	2	3	4	5	4	3	3
京 丹 後	3	2	5	4	4	4	3	-	3	3

## (8) 警察署別 重要犯罪 認知件数 (10か年推移) (その2)

## 警察署別 重要犯罪 (殺人) 認知件数

区 分	平成26年	27年	28年	29年	30年	令和元年	2年	3年	4年	5年
京都府総数	29	17	14	11	15	10	13	14	11	10
川 端	1	-	-	-	-	-	-	-	1	-
上 京	1	-	-	-	-	-	-	1	-	-
東 山	1	-	-	-	-	-	-	-	-	1
中 京	-	-	1	-	1	-	1	1	1	-
下 京	2	2	-	1	-	-	1	-	-	-
下 鴨	-	3	-	1	1	-	1	-	-	-
伏 見	1	1	1	-	2	2	-	-	1	-
山 科	2	2	1	1	-	2	-	2	-	2
右 京	1	2	4	1	-	-	-	1	1	1
南	4	3	-	-	2	-	2	-	-	-
北	2	-	2	-	2	-	-	1	1	-
西 京	3	-	-	1	-	-	-	3	1	-
向 日 町	4	1	2	2	-	1	2	2	-	1
宇 治	-	1	-	2	2	-	2	-	2	2
城 陽	-	-	1	-	-	-	1	-	-	-
八 幡	-	-	-	1	1	1	-	-	-	-
田 辺	1	-	-	-	2	1	-	-	1	-
木 津	1	-	1	-	-	-	-	1	-	1
亀 岡	1	-	-	-	1	1	-	1	-	-
南 丹	-	-	-	-	-	1	-	-	-	-
綾 部	-	-	-	-	-	1	-	-	-	1
福 知 山	2	2	-	1	-	-	2	-	2	-
舞 鶴	1	-	-	-	-	-	1	-	-	-
宮 津	1	-	-	-	-	-	-	1	-	1
京 丹 後	-	-	1	-	1	-	-	-	-	-

## (8) 警察署別 重要犯罪 認知件数 (10か年推移) (その3)

## 警察署別 重要犯罪 (強盗) 認知件数

区 分	平成26年	27年	28年	29年	30年	令和元年	2年	3年	4年	5年
京都府総数	57	41	43	46	23	36	30	25	22	20
川 端	-	1	2	1	-	-	2	1	1	1
上 京	3	2	-	2	1	3	1	-	-	-
東 山	4	3	2	-	1	2	2	1	-	1
中 京	6	2	4	5	2	2	5	3	3	2
下 京	4	5	4	2	1	6	3	-	2	1
下 鴨	2	-	3	1	1	-	-	1	-	-
伏 見	6	3	3	9	3	4	3	5	1	2
山 科	3	1	6	4	2	4	2	2	3	3
右 京	5	2	3	3	1	2	1	2	1	2
南	6	3	3	4	2	2	2	-	3	1
北	4	4	4	3	-	-	-	-	1	1
西 京	1	-	-	-	1	4	-	1	-	1
向 日 町	4	1	2	2	2	1	2	1	2	-
宇 治	4	6	1	1	2	1	-	3	-	3
城 陽	-	1	2	-	1	-	2	-	-	-
八 幡	1	1	2	2	-	1	-	2	1	-
田 辺	2	2	-	2	-	-	1	-	-	1
木 津	-	-	1	-	1	1	2	-	1	-
亀 岡	-	-	-	1	-	1	-	-	-	-
南 丹	1	-	-	-	-	1	1	-	1	-
綾 部	-	-	-	-	-	-	-	-	1	-
福 知 山	1	1	-	1	-	-	-	2	-	1
舞 鶴	-	3	-	2	1	-	1	-	-	-
宮 津	-	-	-	-	1	-	-	1	1	-
京 丹 後	-	-	1	1	-	1	-	-	-	-

## (8) 警察署別 重要犯罪 認知件数 (10か年推移) (その4)

## 警察署別 重要犯罪 (放火) 認知件数

区 分	平成26年	27年	28年	29年	30年	令和元年	2年	3年	4年	5年
京都府総数	24	17	23	18	26	15	17	14	14	22
川 端	-	-	1	-	-	-	-	-	-	-
上 京	1	-	-	-	1	-	1	2	-	1
東 山	-	-	-	1	1	-	-	-	-	1
中 京	2	1	1	-	2	-	-	1	-	-
下 京	1	2	-	1	1	-	-	-	-	-
下 鴨	-	2	1	-	-	-	-	1	1	-
伏 見	5	4	5	2	1	1	3	1	1	1
山 科	3	-	1	4	3	2	2	2	1	1
右 京	3	-	2	1	2	-	3	1	-	-
南	-	-	-	-	-	-	-	-	1	-
北	1	3	5	-	-	-	3	-	-	1
西 京	-	3	1	-	2	-	-	-	-	-
向 日 町	4	1	-	1	-	2	-	1	1	-
宇 治	-	-	-	-	-	3	-	3	2	-
城 陽	1	1	2	-	1	-	-	-	-	2
八 幡	-	-	2	2	-	1	-	1	-	-
田 辺	-	-	-	-	1	-	-	-	-	1
木 津	2	-	-	2	1	-	1	1	-	-
亀 岡	1	-	-	1	-	3	1	-	1	-
南 丹	-	-	-	-	7	2	1	-	-	-
綾 部	-	-	1	-	1	-	1	-	1	-
福 知 山	-	-	1	3	1	-	1	-	1	7
舞 鶴	-	-	-	-	-	1	-	-	3	4
宮 津	-	-	-	-	-	-	-	-	1	2
京 丹 後	-	-	-	-	1	-	-	-	-	1

## (8) 警察署別 重要犯罪 認知件数 (10か年推移) (その5)

## 警察署別 重要犯罪 (不同意性交等) 認知件数

区 分	平成26年	27年	28年	29年	30年	令和元年	2年	3年	4年	5年
京都府総数	20	25	18	15	31	29	29	32	41	50
川 端	1	3	-	-	-	-	-	-	-	1
上 京	-	-	-	-	-	-	1	1	2	2
東 山	-	3	4	1	2	-	2	6	2	3
中 京	2	-	-	2	2	1	4	2	4	3
下 京	2	1	1	1	2	1	-	2	2	3
下 鴨	-	-	-	-	-	2	-	1	2	2
伏 見	1	3	1	1	2	3	3	5	-	7
山 科	4	2	1	-	3	3	2	1	4	4
右 京	2	1	-	2	-	2	1	3	2	1
南	-	-	1	-	2	1	1	1	1	1
北	2	-	4	-	2	-	-	1	1	2
西 京	1	1	-	1	5	1	-	1	-	-
向 日 町	-	1	-	-	1	3	1	2	1	2
宇 治	1	3	1	2	1	4	3	-	4	6
城 陽	1	-	-	1	-	1	2	-	-	-
八 幡	2	-	-	-	2	1	-	-	-	-
田 辺	1	-	-	-	1	1	3	1	2	1
木 津	-	1	-	-	3	-	-	-	7	2
亀 岡	-	1	1	1	-	-	1	-	-	2
南 丹	-	1	-	-	-	1	-	-	-	1
綾 部	-	-	-	-	-	1	-	-	-	1
福 知 山	-	2	1	1	-	1	3	3	2	3
舞 鶴	-	-	-	-	2	-	-	2	3	2
宮 津	-	1	1	1	-	2	2	-	-	-
京 丹 後	-	1	2	1	1	-	-	-	2	1



## (8) 警察署別 重要犯罪 認知件数 (10か年推移) (その6)

## 警察署別 重要犯罪 (略取誘拐・人身売買) 認知件数

区分	平成26年	27年	28年	29年	30年	令和元年	2年	3年	4年	5年
京都府総数	-	2	5	2	5	3	2	4	10	6
川 端	-	-	-	-	-	-	-	-	-	-
上 京	-	-	-	-	-	-	-	-	-	-
東 山	-	-	-	-	-	-	-	-	1	-
中 京	-	-	-	-	1	-	1	-	-	-
下 京	-	-	-	-	-	-	-	-	1	-
下 鴨	-	-	-	-	-	-	-	1	2	1
伏 見	-	-	2	-	-	1	-	-	-	1
山 科	-	-	-	-	1	-	-	1	1	-
右 京	-	-	-	-	-	-	-	-	-	1
南	-	1	1	-	1	-	-	-	1	2
北	-	-	-	1	1	-	-	-	-	-
西 京	-	-	-	-	-	-	-	-	-	-
向 日 町	-	-	-	-	-	-	1	-	-	-
宇 治	-	-	-	-	-	-	-	-	-	-
城 陽	-	-	-	-	-	-	-	-	1	1
八 幡	-	-	-	-	-	-	-	-	-	-
田 辺	-	-	-	-	-	-	-	-	1	-
木 津	-	1	-	-	-	-	-	-	1	-
亀 岡	-	-	1	-	1	2	-	-	-	-
南 丹	-	-	-	-	-	-	-	-	-	-
綾 部	-	-	-	-	-	-	-	-	1	-
福 知 山	-	-	-	1	-	-	-	2	-	-
舞 鶴	-	-	-	-	-	-	-	-	-	-
宮 津	-	-	-	-	-	-	-	-	-	-
京 丹 後	-	-	1	-	-	-	-	-	-	-

## (8) 警察署別 重要犯罪 認知件数 (10か年推移) (その7)

## 警察署別 重要犯罪 (不同意わいせつ) 認知件数

区分	平成26年	27年	28年	29年	30年	令和元年	2年	3年	4年	5年
京都府総数	201	169	139	158	122	91	121	68	87	110
川 端	2	2	2	2	-	-	1	1	-	-
上 京	6	4	4	6	1	2	-	1	2	1
東 山	5	11	9	7	9	9	3	3	4	4
中 京	13	5	13	15	11	2	9	4	8	9
下 京	15	15	15	12	11	11	10	4	7	5
下 鴨	8	2	9	4	10	-	-	1	4	3
伏 見	20	16	10	7	7	5	10	8	11	12
山 科	15	17	11	8	10	4	12	5	4	5
右 京	23	19	10	14	7	11	4	8	8	3
南	10	6	3	8	11	4	6	4	6	10
北	17	17	11	4	9	2	4	3	3	4
西 京	16	6	3	11	5	5	10	3	4	10
向 日 町	10	8	5	5	1	4	14	4	3	5
宇 治	12	18	6	3	4	8	8	3	10	8
城 陽	5	1	2	12	9	5	2	1	1	3
八 幡	2	4	3	7	3	-	5	2	-	5
田 辺	4	3	12	6	3	1	3	2	1	4
木 津	4	5	4	11	1	5	4	3	2	1
亀 岡	6	1	-	6	1	1	-	-	1	4
南 丹	2	-	-	-	1	2	-	2	-	5
綾 部	-	1	-	1	2	1	1	1	1	1
福 知 山	2	2	3	3	-	2	7	2	2	4
舞 鶴	1	3	3	3	3	2	2	1	3	3
宮 津	-	2	1	1	2	2	3	2	1	-
京 丹 後	3	1	-	2	1	3	3	-	1	1

## (9) 警察署別 重要犯罪 検挙件数 (10か年推移) (その1)

## 警察署別 重要犯罪 (総数) 検挙件数

区分	平成26年	27年	28年	29年	30年	令和元年	2年	3年	4年	5年
京都府総数	201	192	190	183	229	144	172	161	170	194
川 端	4	3	3	5	-	-	3	2	2	2
上 京	8	2	4	3	4	2	4	5	4	2
東 山	9	1	15	7	14	8	10	9	7	10
中 京	11	6	7	14	22	6	11	13	20	12
下 京	13	17	15	12	17	11	12	4	8	5
下 鴨	9	6	7	5	12	5	1	4	7	5
伏 見	18	37	23	16	14	10	10	14	14	19
山 科	20	19	13	10	14	10	13	15	15	14
右 京	12	25	20	11	15	7	13	13	9	10
南	8	9	9	7	17	6	11	6	4	16
北	14	14	17	11	13	5	5	5	5	8
西 京	13	6	5	6	20	6	8	7	6	8
向 日 町	11	7	6	8	6	8	17	13	7	8
宇 治	15	16	5	10	4	11	16	8	13	20
城 陽	3	-	6	10	11	7	6	2	2	4
八 幡	6	4	5	5	7	4	4	7	1	5
田 辺	7	1	5	7	6	4	4	5	6	5
木 津	6	1	6	10	10	6	2	7	13	2
亀 岡	5	1	2	5	6	5	2	5	2	5
南 丹	2	3	-	-	6	6	2	-	3	4
綾 部	-	1	1	1	2	4	2	1	3	1
福 知 山	5	4	5	9	1	2	7	9	6	12
舞 鶴	1	4	2	6	4	3	4	2	7	10
宮 津	-	2	4	2	2	4	2	4	4	2
京 丹 後	1	3	5	3	2	4	3	1	2	4
警察本部	-	-	-	-	-	-	-	-	-	1

## (9) 警察署別 重要犯罪 検挙件数 (10か年推移) (その2)

## 警察署別 重要犯罪(殺人) 検挙件数

区分	平成26年	27年	28年	29年	30年	令和元年	2年	3年	4年	5年
京都府総数	29	15	14	13	16	9	13	13	9	14
川 端	1	-	-	-	-	-	-	-	1	-
上 京	1	-	-	-	-	-	-	1	-	-
東 山	1	-	-	-	-	-	-	-	-	1
中 京	-	-	1	-	1	-	1	1	1	-
下 京	2	2	-	1	-	-	1	-	-	-
下 鴨	-	3	-	1	1	-	1	-	-	-
伏 見	1	1	-	1	2	2	-	-	1	-
山 科	2	2	1	-	1	1	1	2	1	2
右 京	1	2	4	1	-	-	-	1	1	1
南	3	2	1	-	2	-	1	-	-	-
北	2	-	1	1	2	-	-	1	1	-
西 京	3	-	-	1	-	-	-	2	1	1
向 日 町	4	1	2	2	-	1	2	2	-	1
宇 治	-	-	1	2	2	-	2	-	-	4
城 陽	-	-	1	-	-	-	1	-	-	-
八 幡	-	-	-	1	1	1	-	-	-	-
田 辺	2	-	-	-	2	1	-	-	1	-
木 津	1	-	-	1	-	-	-	1	-	1
亀 岡	1	-	-	-	1	1	-	1	-	-
南 丹	-	-	-	-	-	1	-	-	-	-
綾 部	-	-	-	-	-	1	-	-	-	1
福 知 山	3	1	1	1	-	-	2	-	1	1
舞 鶴	1	-	-	-	-	-	1	-	-	-
宮 津	-	1	-	-	-	-	-	1	-	1
京 丹 後	-	-	1	-	1	-	-	-	-	-
警察本部	-	-	-	-	-	-	-	-	-	-

## (9) 警察署別 重要犯罪 検挙件数 (10か年推移) (その3)

## 警察署別 重要犯罪(強盗) 検挙件数

区分	平成26年	27年	28年	29年	30年	令和元年	2年	3年	4年	5年
京都府総数	45	25	35	37	28	30	29	21	27	19
川 端	1	1	-	2	-	-	2	1	1	1
上 京	1	1	1	2	1	2	1	-	-	-
東 山	4	-	2	-	-	2	2	1	-	1
中 京	4	1	-	6	4	2	4	3	4	2
下 京	3	4	3	1	1	4	4	-	1	2
下 鴨	1	-	2	2	2	-	-	1	-	-
伏 見	5	1	3	5	4	2	3	3	3	-
山 科	2	1	3	3	1	4	2	2	3	3
右 京	4	1	6	1	3	2	1	1	2	2
南	4	1	3	4	2	3	2	-	2	2
北	4	4	3	3	-	-	-	-	1	1
西 京	-	-	-	-	2	2	1	-	1	1
向 日 町	2	1	2	1	4	1	2	1	2	-
宇 治	6	5	1	-	1	2	-	3	-	2
城 陽	-	-	2	-	1	-	2	-	-	-
八 幡	1	1	2	1	-	-	-	3	1	-
田 辺	1	1	-	2	-	-	1	-	-	1
木 津	-	-	1	-	1	1	-	1	1	-
亀 岡	-	-	-	-	-	1	-	1	-	-
南 丹	1	-	-	-	-	1	1	-	1	-
綾 部	-	-	-	-	-	-	-	-	1	-
福 知 山	1	-	-	1	-	-	-	-	1	1
舞 鶴	-	2	-	2	-	-	1	-	-	-
宮 津	-	-	-	-	1	-	-	-	2	-
京 丹 後	-	-	1	1	-	1	-	-	-	-
警察本部	-	-	-	-	-	-	-	-	-	-

## (9) 警察署別 重要犯罪 検挙件数 (10か年推移) (その4)

## 警察署別 重要犯罪(放火) 検挙件数

区分	平成26年	27年	28年	29年	30年	令和元年	2年	3年	4年	5年
京都府総数	18	19	23	15	24	12	14	16	12	17
川 端	-	-	1	-	-	-	-	-	-	-
上 京	1	-	-	-	1	-	1	2	-	-
東 山	-	-	-	1	1	-	-	-	-	1
中 京	2	1	1	-	2	-	-	-	1	-
下 京	1	2	-	1	-	-	-	-	-	-
下 鴨	1	2	1	-	-	-	-	1	1	-
伏 見	-	9	5	3	1	-	2	1	2	-
山 科	3	-	1	4	3	1	1	3	1	1
右 京	3	-	1	-	3	-	3	1	-	-
南	-	-	-	-	-	-	-	-	-	-
北	1	1	6	-	-	-	3	-	-	1
西 京	-	3	1	-	2	-	-	-	-	-
向 日 町	3	1	-	1	-	2	-	1	1	-
宇 治	-	-	-	-	-	2	-	2	2	1
城 陽	1	-	2	-	-	1	-	-	-	2
八 幡	-	-	2	1	-	1	-	1	-	-
田 辺	-	-	-	-	1	-	-	-	-	-
木 津	2	-	-	1	2	-	-	2	-	-
亀 岡	-	-	-	-	1	-	2	2	1	-
南 丹	-	-	-	-	5	3	-	-	-	-
綾 部	-	-	1	-	1	-	1	-	1	-
福 知 山	-	-	1	3	1	-	1	-	-	6
舞 鶴	-	-	-	-	-	1	-	-	2	4
宮 津	-	-	-	-	-	-	-	-	-	-
京 丹 後	-	-	-	-	-	1	-	-	-	1
警察本部	-	-	-	-	-	-	-	-	-	-

## (9) 警察署別 重要犯罪 検挙件数 (10か年推移) (その5)

## 警察署別 重要犯罪 (不同意性交等) 検挙件数

区分	平成26年	27年	28年	29年	30年	令和元年	2年	3年	4年	5年
京都府総数	17	17	23	11	30	23	24	30	49	41
川 端	1	1	1	-	-	-	-	-	-	1
上 京	-	-	-	-	-	-	1	-	3	1
東 山	-	-	5	1	1	-	1	6	3	2
中 京	-	-	-	1	3	2	2	2	5	4
下 京	1	1	1	1	2	1	-	-	3	-
下 鴨	1	-	-	-	-	2	-	1	2	2
伏 見	2	1	2	2	1	2	2	3	1	7
山 科	4	1	2	-	2	2	1	1	5	4
右 京	-	3	1	1	1	-	2	3	1	1
南	-	-	1	-	1	1	1	1	1	-
北	1	-	3	-	1	1	-	1	1	1
西 京	1	1	-	-	7	2	-	2	-	-
向 日 町	-	-	-	-	1	-	3	2	2	2
宇 治	2	3	-	3	1	3	4	-	3	4
城 陽	1	-	-	-	1	-	2	1	-	-
八 幡	1	-	1	-	1	2	-	-	-	-
田 辺	1	-	-	-	1	1	2	1	3	1
木 津	-	1	-	-	3	1	-	-	8	1
亀 岡	-	1	1	-	1	-	-	1	-	2
南 丹	1	1	-	-	-	-	1	-	-	1
綾 部	-	-	-	-	-	1	-	-	-	-
福 知 山	-	2	1	1	-	-	2	3	2	3
舞 鶴	-	-	-	-	2	-	-	1	3	3
宮 津	-	-	2	1	-	2	-	1	1	-
京 丹 後	-	1	2	-	-	-	-	-	2	1
警察本部	-	-	-	-	-	-	-	-	-	-

## (9) 警察署別 重要犯罪 検挙件数 (10か年推移) (その6)

## 警察署別 重要犯罪 (略取誘拐・人身売買) 検挙件数

区分	平成26年	27年	28年	29年	30年	令和元年	2年	3年	4年	5年
京都府総数	1	1	6	1	6	3	2	4	8	7
川 端	-	-	-	-	-	-	-	-	-	-
上 京	1	-	-	-	-	-	-	-	-	-
東 山	-	-	-	-	-	-	-	-	1	-
中 京	-	-	-	-	1	-	1	-	-	-
下 京	-	-	-	-	-	-	-	-	-	1
下 鴨	-	-	-	-	-	-	-	1	1	1
伏 見	-	-	2	-	-	1	-	-	-	1
山 科	-	-	-	-	1	-	-	1	1	-
右 京	-	-	-	-	-	-	-	-	-	-
南	-	1	1	-	1	-	-	-	-	3
北	-	-	-	-	2	-	-	-	-	-
西 京	-	-	-	-	-	-	-	-	-	-
向 日 町	-	-	-	-	-	-	1	-	-	-
宇 治	-	-	-	-	-	-	-	-	-	-
城 陽	-	-	-	-	-	-	-	-	1	1
八 幡	-	-	-	-	-	-	-	-	-	-
田 辺	-	-	-	-	-	-	-	-	1	-
木 津	-	-	1	-	-	-	-	-	2	-
亀 岡	-	-	1	-	1	2	-	-	-	-
南 丹	-	-	-	-	-	-	-	-	-	-
綾 部	-	-	-	-	-	-	-	-	1	-
福 知 山	-	-	-	1	-	-	-	2	-	-
舞 鶴	-	-	-	-	-	-	-	-	-	-
宮 津	-	-	-	-	-	-	-	-	-	-
京 丹 後	-	-	1	-	-	-	-	-	-	-
警察本部	-	-	-	-	-	-	-	-	-	-



## (9) 警察署別 重要犯罪 検挙件数 (10か年推移) (その7)

## 警察署別 重要犯罪 (不同意わいせつ) 検挙件数

区分	平成26年	27年	28年	29年	30年	令和元年	2年	3年	4年	5年
京都府総数	91	115	89	106	125	67	90	77	65	96
川 端	1	1	1	3	-	-	1	1	-	-
上 京	4	1	3	1	2	-	1	2	1	1
東 山	4	1	8	5	12	6	7	2	3	5
中 京	5	4	5	7	11	2	3	7	9	6
下 京	6	8	11	8	14	6	7	4	4	2
下 鴨	6	1	4	2	9	3	-	-	3	2
伏 見	10	25	11	5	6	3	3	7	7	11
山 科	9	15	6	3	6	2	8	6	4	4
右 京	4	19	8	8	8	5	7	7	5	6
南	1	5	3	3	11	2	7	5	1	11
北	6	9	4	7	8	4	2	3	2	5
西 京	9	2	4	5	9	2	7	3	4	6
向 日 町	2	4	2	4	1	4	9	7	2	5
宇 治	7	8	3	5	-	4	10	3	8	9
城 陽	1	-	1	10	9	6	1	1	1	1
八 幡	4	3	-	2	5	-	4	3	-	5
田 辺	3	-	5	5	2	2	1	4	1	3
木 津	3	-	4	8	4	4	2	3	2	-
亀 岡	4	-	-	5	2	1	-	-	1	3
南 丹	-	2	-	-	1	1	-	-	2	3
綾 部	-	1	-	1	1	2	1	1	-	-
福 知 山	1	1	2	2	-	2	2	4	2	1
舞 鶴	-	2	2	4	2	2	2	1	2	3
宮 津	-	1	2	1	1	2	2	2	1	1
京 丹 後	1	2	-	2	1	2	3	1	-	2
警察本部	-	-	-	-	-	-	-	-	-	1

## (10) 警察署別 重要犯罪 検挙人員 (10か年推移) (その1)

## 警察署別 重要犯罪 (総数) 検挙人員

区分	平成26年	27年	28年	29年	30年	令和元年	2年	3年	4年	5年
京都府総数	176	142	171	143	156	127	150	167	161	182
川 端	3	3	3	3	-	-	1	2	2	2
上 京	7	4	2	2	2	2	4	5	7	2
東 山	8	2	16	6	7	10	9	7	10	12
中 京	11	3	8	9	18	5	9	11	20	12
下 京	13	16	18	12	14	8	10	3	12	7
下 鴨	2	4	5	4	8	5	1	7	6	5
伏 見	20	9	17	18	11	12	14	18	9	17
山 科	15	12	12	8	14	9	9	17	13	10
右 京	11	15	19	9	9	7	11	13	15	11
南	8	11	9	7	9	8	9	5	4	17
北	11	16	13	10	8	2	5	6	4	8
西 京	12	5	5	6	10	5	4	9	4	6
向 日 町	11	6	6	6	2	5	12	10	6	8
宇 治	16	14	6	6	4	12	10	7	10	18
城 陽	3	-	5	6	3	6	10	3	1	4
八 幡	6	4	3	7	5	3	4	3	1	4
田 辺	4	1	3	4	6	5	5	5	6	6
木 津	2	1	5	2	6	5	2	10	4	2
亀 岡	5	2	1	2	4	5	1	3	2	5
南 丹	1	1	-	-	4	1	1	1	2	3
綾 部	-	1	1	1	3	2	2	1	4	1
福 知 山	5	4	7	7	1	1	7	11	6	6
舞 鶴	1	4	1	3	5	3	4	5	6	12
宮 津	-	1	3	2	2	4	3	4	5	1
京 丹 後	1	3	3	3	1	2	3	1	2	2
警察本部	-	-	-	-	-	-	-	-	-	1

## (10) 警察署別 重要犯罪 検挙人員 (10か年推移) (その2)

## 警察署別 重要犯罪(殺人) 検挙人員

区分	平成26年	27年	28年	29年	30年	令和元年	2年	3年	4年	5年
京都府総数	26	13	16	16	14	8	11	13	8	9
川 端	1	-	-	-	-	-	-	-	1	-
上 京	1	-	-	-	-	-	-	1	-	-
東 山	1	-	-	-	-	-	-	-	-	1
中 京	-	-	1	-	1	-	2	1	1	-
下 京	2	2	-	1	-	-	1	-	-	-
下 鴨	-	2	-	1	1	-	1	-	-	-
伏 見	2	1	-	6	2	2	-	-	1	-
山 科	2	2	2	-	1	1	-	2	1	2
右 京	2	2	4	1	-	-	-	1	1	1
南	2	2	2	-	1	-	-	-	-	-
北	1	-	1	1	2	-	-	2	-	-
西 京	3	-	-	1	-	-	-	1	1	1
向 日 町	3	1	2	2	-	1	1	2	-	1
宇 治	-	-	1	1	2	-	2	-	-	1
城 陽	-	-	1	-	-	-	1	-	-	-
八 幡	-	-	-	1	1	-	-	-	-	-
田 辺	1	-	-	-	2	1	-	-	1	-
木 津	-	-	-	-	-	-	-	1	-	1
亀 岡	1	-	-	-	1	1	-	1	-	-
南 丹	-	-	-	-	-	1	-	-	-	-
綾 部	-	-	-	-	-	1	-	-	-	1
福 知 山	3	1	1	1	-	-	2	-	1	-
舞 鶴	1	-	-	-	-	-	1	-	-	-
宮 津	-	-	-	-	-	-	-	1	-	-
京 丹 後	-	-	1	-	-	-	-	-	-	-
警察本部	-	-	-	-	-	-	-	-	-	-

## (10) 警察署別 重要犯罪 検挙人員 (10か年推移) (その3)

## 警察署別 重要犯罪(強盗) 検挙人員

区分	平成26年	27年	28年	29年	30年	令和元年	2年	3年	4年	5年
京都府総数	44	38	32	37	19	40	44	38	30	28
川 端	-	1	-	1	-	-	1	1	1	1
上 京	1	3	-	1	1	2	1	-	-	-
東 山	4	1	1	-	-	4	5	1	-	2
中 京	5	1	-	5	3	2	3	3	4	2
下 京	4	5	6	1	1	3	5	-	1	4
下 鴨	-	-	2	2	2	-	-	2	-	-
伏 見	4	2	2	7	3	6	7	7	1	1
山 科	2	2	2	3	1	4	2	5	3	1
右 京	4	1	6	1	2	2	1	1	8	4
南	5	3	2	4	1	5	2	1	2	2
北	2	9	1	4	-	-	-	-	1	1
西 京	-	-	-	-	1	3	1	3	-	1
向 日 町	3	1	2	1	1	-	5	1	2	-
宇 治	6	5	2	-	1	3	-	4	-	5
城 陽	-	-	2	-	-	1	7	1	-	1
八 幡	2	1	2	3	-	1	-	1	1	-
田 辺	-	1	-	2	-	1	2	1	-	2
木 津	-	-	1	-	1	1	-	4	1	-
亀 岡	-	-	-	-	-	1	-	1	-	-
南 丹	1	-	-	-	-	-	1	1	1	-
綾 部	-	-	-	-	-	-	-	-	1	-
福 知 山	1	-	-	1	-	-	-	-	1	1
舞 鶴	-	2	-	-	-	-	1	-	-	-
宮 津	-	-	-	-	1	-	-	-	2	-
京 丹 後	-	-	1	1	-	1	-	-	-	-
警察本部	-	-	-	-	-	-	-	-	-	-

## (10) 警察署別 重要犯罪 検挙人員 (10か年推移) (その4)

## 警察署別 重要犯罪 (放火) 検挙人員

区分	平成26年	27年	28年	29年	30年	令和元年	2年	3年	4年	5年
京都府総数	15	10	21	11	23	8	11	13	12	10
川 端	-	-	1	-	-	-	-	-	-	-
上 京	1	-	-	-	1	-	1	2	-	-
東 山	-	-	-	1	1	-	-	-	-	1
中 京	2	1	1	-	3	-	-	-	1	-
下 京	1	2	-	1	-	-	-	-	-	-
下 鴨	-	2	1	-	-	-	-	1	1	-
伏 見	-	1	5	2	1	-	2	1	2	-
山 科	3	-	1	2	4	1	-	3	1	1
右 京	2	-	1	-	2	-	2	1	-	-
南	-	-	-	-	-	-	-	-	1	-
北	1	1	7	-	-	-	3	-	-	1
西 京	-	2	1	-	2	-	-	-	-	-
向 日 町	3	1	-	1	-	1	-	1	1	-
宇 治	-	-	-	-	-	2	-	1	1	1
城 陽	1	-	1	-	-	1	-	-	-	1
八 幡	-	-	-	1	-	1	-	1	-	-
田 辺	-	-	-	-	1	-	-	-	-	-
木 津	1	-	-	1	2	-	-	2	-	-
亀 岡	-	-	-	-	1	-	1	-	2	-
南 丹	-	-	-	-	3	-	-	-	-	-
綾 部	-	-	1	-	1	-	1	-	1	-
福 知 山	-	-	1	2	1	-	1	-	-	1
舞 鶴	-	-	-	-	-	1	-	-	1	3
宮 津	-	-	-	-	-	-	-	-	-	-
京 丹 後	-	-	-	-	-	1	-	-	-	1
警察本部	-	-	-	-	-	-	-	-	-	-

## (10) 警察署別 重要犯罪 検挙人員 (10か年推移) (その5)

## 警察署別 重要犯罪 (不同意性交等) 検挙人員

区分	平成26年	27年	28年	29年	30年	令和元年	2年	3年	4年	5年
京都府総数	23	22	30	9	25	20	25	35	54	43
川 端	1	1	1	-	-	-	-	-	-	1
上 京	-	-	-	-	-	-	1	-	6	1
東 山	-	-	10	1	1	-	1	6	8	3
中 京	-	-	-	1	2	2	2	2	4	4
下 京	1	1	1	1	2	1	-	-	7	-
下 鴨	1	-	-	-	-	2	-	1	3	3
伏 見	3	2	2	1	1	3	3	3	1	7
山 科	5	1	3	-	4	1	1	1	4	3
右 京	-	5	1	1	1	-	3	3	1	1
南	-	-	1	-	-	1	1	1	1	-
北	3	1	3	-	1	1	-	1	1	1
西 京	4	1	-	-	4	1	-	3	-	-
向 日 町	-	-	-	-	-	-	3	2	1	2
宇 治	2	3	-	2	1	3	4	-	3	4
城 陽	1	-	-	-	1	-	2	1	-	-
八 幡	1	-	1	-	1	1	-	-	-	-
田 辺	1	-	-	-	1	1	2	1	3	1
木 津	-	1	-	-	2	1	-	-	1	1
亀 岡	-	2	1	-	1	-	-	1	-	2
南 丹	-	1	-	-	-	-	-	-	-	1
綾 部	-	-	-	-	-	-	-	-	-	-
福 知 山	-	2	3	1	-	-	2	4	2	3
舞 鶴	-	-	-	-	2	-	-	4	3	4
宮 津	-	-	2	1	-	2	-	1	3	-
京 丹 後	-	1	1	-	-	-	-	-	2	1
警察本部	-	-	-	-	-	-	-	-	-	-

## (10) 警察署別 重要犯罪 検挙人員 (10か年推移) (その6)

## 警察署別 重要犯罪 (略取誘拐・人身売買) 検挙人員

区分	平成26年	27年	28年	29年	30年	令和元年	2年	3年	4年	5年
京都府総数	1	1	3	1	4	1	1	7	6	8
川 端	-	-	-	-	-	-	-	-	-	-
上 京	1	-	-	-	-	-	-	-	-	-
東 山	-	-	-	-	-	-	-	-	-	-
中 京	-	-	-	-	1	-	-	-	-	-
下 京	-	-	-	-	-	-	-	-	-	1
下 鴨	-	-	-	-	-	-	-	3	-	-
伏 見	-	-	1	-	-	-	-	-	-	1
山 科	-	-	-	-	1	-	-	1	2	-
右 京	-	-	-	-	-	-	-	-	-	-
南	-	1	1	-	1	-	-	-	-	4
北	-	-	-	-	1	-	-	-	-	-
西 京	-	-	-	-	-	-	-	-	-	-
向 日 町	-	-	-	-	-	-	1	-	-	-
宇 治	-	-	-	-	-	-	-	-	-	-
城 陽	-	-	-	-	-	-	-	-	1	1
八 幡	-	-	-	-	-	-	-	-	-	1
田 辺	-	-	-	-	-	-	-	-	1	-
木 津	-	-	1	-	-	-	-	-	-	-
亀 岡	-	-	-	-	-	1	-	-	-	-
南 丹	-	-	-	-	-	-	-	-	-	-
綾 部	-	-	-	-	-	-	-	-	2	-
福 知 山	-	-	-	1	-	-	-	3	-	-
舞 鶴	-	-	-	-	-	-	-	-	-	-
宮 津	-	-	-	-	-	-	-	-	-	-
京 丹 後	-	-	-	-	-	-	-	-	-	-
警察本部	-	-	-	-	-	-	-	-	-	-

## (10) 警察署別 重要犯罪 検挙人員 (10か年推移) (その7)

## 警察署別 重要犯罪 (不同意わいせつ) 検挙人員

区分	平成26年	27年	28年	29年	30年	令和元年	2年	3年	4年	5年
京都府総数	67	58	69	69	71	50	58	61	51	84
川 端	1	1	1	2	-	-	-	1	-	-
上 京	3	1	2	1	-	-	1	2	1	1
東 山	3	1	5	4	5	6	3	-	2	5
中 京	4	1	6	3	8	1	2	5	10	6
下 京	5	6	11	8	11	4	4	3	4	2
下 鴨	1	-	2	1	5	3	-	-	2	2
伏 見	11	3	7	2	4	1	2	7	4	8
山 科	3	7	4	3	3	2	6	5	2	3
右 京	3	7	7	6	4	5	5	7	5	5
南	1	5	3	3	6	2	6	3	-	11
北	4	5	1	5	4	1	2	3	2	5
西 京	5	2	4	5	3	1	3	2	3	4
向 日 町	2	3	2	2	1	3	2	4	2	5
宇 治	8	6	3	3	-	4	4	2	6	7
城 陽	1	-	1	6	2	4	-	1	-	1
八 幡	3	3	-	2	3	-	4	1	-	3
田 辺	2	-	3	2	2	2	1	3	1	3
木 津	1	-	3	1	1	3	2	3	2	-
亀 岡	4	-	-	2	1	2	-	-	-	3
南 丹	-	-	-	-	1	-	-	-	1	2
綾 部	-	1	-	1	2	1	1	1	-	-
福 知 山	1	1	2	1	-	1	2	4	2	1
舞 鶴	-	2	1	3	3	2	2	1	2	5
宮 津	-	1	1	1	1	2	3	2	-	1
京 丹 後	1	2	-	2	1	-	3	1	-	-
警察本部	-	-	-	-	-	-	-	-	-	1



## (11) 警察署別 重要窃盗犯 認知件数 (10か年推移) (その1)

## 警察署別 重要窃盗犯 (総数) 認知件数

区分	平成26年	27年	28年	29年	30年	令和元年	2年	3年	4年	5年
京都府総数	1,752	1,475	1,256	1,232	1,000	925	641	573	564	484
川 端	23	19	18	17	4	8	13	5	6	3
上 京	42	22	20	19	25	25	10	10	8	8
東 山	50	39	52	41	32	37	22	10	11	9
中 京	75	51	68	63	47	50	45	31	24	14
下 京	65	52	52	50	33	35	27	29	21	21
下 鴨	80	58	31	40	35	34	11	23	35	21
伏 見	162	131	94	94	97	78	70	60	33	42
山 科	119	112	56	98	65	61	42	32	26	31
右 京	99	62	39	68	52	58	40	27	32	15
南	95	76	64	88	38	51	36	47	34	23
北	47	31	25	27	34	46	30	20	23	19
西 京	110	70	45	62	52	40	31	19	23	21
向 日 町	99	142	103	65	64	73	28	55	27	30
宇 治	154	108	109	100	100	88	44	24	54	30
城 陽	38	35	58	48	57	31	19	9	13	17
八 幡	89	63	48	57	39	27	26	14	28	19
田 辺	94	114	92	50	47	44	29	27	16	23
木 津	77	44	63	53	42	40	25	29	15	20
亀 岡	42	64	51	46	46	26	42	40	49	35
南 丹	48	47	31	48	22	15	23	17	27	9
綾 部	19	18	23	16	5	8	2	6	19	7
福 知 山	40	38	41	25	24	30	10	8	10	29
舞 鶴	51	45	47	34	17	13	7	20	18	15
宮 津	20	15	14	8	9	2	3	6	5	14
京 丹 後	14	19	12	15	14	5	6	5	7	9

## (11) 警察署別 重要窃盗犯 認知件数 (10か年推移) (その2)

## 警察署別 重要窃盗犯 (侵入盗) 認知件数

区分	平成26年	27年	28年	29年	30年	令和元年	2年	3年	4年	5年
京都府総数	1,172	1,106	920	961	785	740	475	486	466	394
川 端	18	15	10	15	2	8	11	5	5	2
上 京	29	21	14	15	19	15	10	10	4	6
東 山	28	25	21	23	16	26	12	7	9	5
中 京	37	36	46	36	25	33	38	22	20	13
下 京	34	36	33	22	24	25	13	26	12	13
下 鴨	64	48	26	38	33	29	9	19	32	19
伏 見	97	73	61	77	73	61	47	52	19	28
山 科	60	79	44	73	35	44	19	17	16	19
右 京	60	49	22	55	41	46	26	26	25	10
南	56	55	36	59	26	39	24	44	23	13
北	37	25	16	25	32	43	27	20	23	17
西 京	81	47	34	44	50	32	30	17	20	20
向 日 町	71	108	72	60	53	58	20	42	24	26
宇 治	99	71	81	84	78	72	26	18	52	25
城 陽	32	29	50	45	47	28	15	9	9	15
八 幡	54	53	36	39	30	24	20	11	24	13
田 辺	66	90	74	34	44	34	23	22	11	21
木 津	58	26	51	42	35	35	22	26	11	18
亀 岡	30	57	46	40	42	22	35	39	45	35
南 丹	36	42	29	45	17	14	23	16	25	7
綾 部	14	16	20	13	5	7	2	5	19	6
福 知 山	32	34	35	24	21	28	8	6	10	27
舞 鶴	47	42	39	31	15	11	6	16	16	14
宮 津	19	13	13	7	9	2	3	6	5	14
京 丹 後	13	16	11	15	13	4	6	5	7	8

## (11) 警察署別 重要窃盗犯 認知件数 (10か年推移) (その3)

## 警察署別 重要窃盗犯 (自動車盗) 認知件数

区分	平成26年	27年	28年	29年	30年	令和元年	2年	3年	4年	5年
京都府総数	315	215	159	119	114	110	133	50	68	51
川 端	1	2	1	-	1	-	2	-	1	1
上 京	1	-	-	1	2	3	-	-	3	1
東 山	6	2	2	-	4	3	6	-	-	1
中 京	6	3	4	1	4	2	2	2	-	-
下 京	4	3	1	4	2	4	8	1	3	2
下 鴨	8	5	3	2	1	4	-	1	2	1
伏 見	40	26	13	5	15	11	21	4	12	9
山 科	39	28	9	17	26	12	22	10	10	8
右 京	14	8	5	3	4	4	9	-	1	1
南	18	11	14	11	6	9	12	1	7	6
北	3	4	4	1	-	1	2	-	-	2
西 京	17	15	3	12	1	7	-	2	2	1
向 日 町	15	13	19	2	3	7	7	7	2	2
宇 治	28	24	18	10	8	15	17	5	2	2
城 陽	3	5	2	2	8	2	2	-	4	1
八 幡	34	9	11	15	6	3	6	2	4	5
田 辺	19	18	16	16	2	9	4	5	5	1
木 津	18	16	12	9	6	5	3	3	4	-
亀 岡	12	5	4	-	4	4	7	1	2	-
南 丹	12	5	2	3	5	-	-	1	2	2
綾 部	5	2	3	3	-	1	-	1	-	1
福 知 山	8	3	6	1	3	2	2	2	-	2
舞 鶴	2	3	6	-	2	1	1	2	2	1
宮 津	1	2	-	1	-	-	-	-	-	-
京 丹 後	1	3	1	-	1	1	-	-	-	1

## (11) 警察署別 重要窃盗犯 認知件数 (10か年推移) (その4)

## 警察署別 重要窃盗犯 (ひったくり) 認知件数

区分	平成26年	27年	28年	29年	30年	令和元年	2年	3年	4年	5年
京都府総数	211	113	148	105	74	51	26	22	19	17
川 端	2	2	4	2	-	-	-	-	-	-
上 京	11	-	5	1	3	6	-	-	1	1
東 山	4	6	21	7	4	5	2	2	1	1
中 京	31	10	15	22	9	7	5	1	2	-
下 京	14	5	10	14	1	2	5	2	4	1
下 鴨	8	3	2	-	1	1	2	3	-	-
伏 見	23	30	20	9	9	3	2	4	2	2
山 科	14	3	3	6	3	4	1	-	-	3
右 京	18	4	12	5	6	7	3	1	3	-
南	20	6	13	17	6	3	-	2	4	-
北	6	2	3	1	2	2	1	-	-	-
西 京	10	8	8	6	1	1	1	-	1	-
向 日 町	12	17	11	1	8	6	1	6	1	2
宇 治	23	11	9	6	14	1	1	-	-	3
城 陽	3	1	6	-	2	1	1	-	-	-
八 幡	1	1	1	3	3	-	-	1	-	1
田 辺	8	2	2	-	1	1	1	-	-	1
木 津	1	-	-	2	1	-	-	-	-	2
亀 岡	-	2	-	2	-	-	-	-	-	-
南 丹	-	-	-	-	-	-	-	-	-	-
綾 部	-	-	-	-	-	-	-	-	-	-
福 知 山	-	-	-	-	-	-	-	-	-	-
舞 鶴	2	-	2	1	-	1	-	-	-	-
宮 津	-	-	1	-	-	-	-	-	-	-
京 丹 後	-	-	-	-	-	-	-	-	-	-

## (11) 警察署別 重要窃盗犯 認知件数 (10か年推移) (その5)

## 警察署別 重要窃盗犯 (すり) 認知件数

区分	平成26年	27年	28年	29年	30年	令和元年	2年	3年	4年	5年
京都府総数	54	41	29	47	27	24	7	15	11	22
川 端	2	-	3	-	1	-	-	-	-	-
上 京	1	1	1	2	1	1	-	-	-	-
東 山	12	6	8	11	8	3	2	1	1	2
中 京	1	2	3	4	9	8	-	6	2	1
下 京	13	8	8	10	6	4	1	-	2	5
下 鴨	-	2	-	-	-	-	-	-	1	1
伏 見	2	2	-	3	-	3	-	-	-	3
山 科	6	2	-	2	1	1	-	5	-	1
右 京	7	1	-	5	1	1	2	-	3	4
南	1	4	1	1	-	-	-	-	-	4
北	1	-	2	-	-	-	-	-	-	-
西 京	2	-	-	-	-	-	-	-	-	-
向 日 町	1	4	1	2	-	2	-	-	-	-
宇 治	4	2	1	-	-	-	-	1	-	-
城 陽	-	-	-	1	-	-	1	-	-	1
八 幡	-	-	-	-	-	-	-	-	-	-
田 辺	1	4	-	-	-	-	1	-	-	-
木 津	-	2	-	-	-	-	-	-	-	-
亀 岡	-	-	1	4	-	-	-	-	2	-
南 丹	-	-	-	-	-	1	-	-	-	-
綾 部	-	-	-	-	-	-	-	-	-	-
福 知 山	-	1	-	-	-	-	-	-	-	-
舞 鶴	-	-	-	2	-	-	-	2	-	-
宮 津	-	-	-	-	-	-	-	-	-	-
京 丹 後	-	-	-	-	-	-	-	-	-	-

## (12) 警察署別 重要窃盗犯 検挙件数 (10か年推移) (その1)

## 警察署別 重要窃盗犯 (総数) 検挙件数

区分	平成26年	27年	28年	29年	30年	令和元年	2年	3年	4年	5年
京都府総数	965	825	1,049	852	650	494	636	533	459	415
川 端	16	4	7	6	1	7	11	1	1	1
上 京	31	19	24	14	3	10	10	3	10	7
東 山	30	28	104	37	19	13	26	7	9	12
中 京	41	37	71	95	42	16	30	24	19	15
下 京	54	23	40	8	20	8	13	16	27	17
下 鴨	39	63	19	31	18	11	22	9	30	15
伏 見	92	97	63	76	38	28	39	58	39	23
山 科	66	49	74	66	64	59	14	46	40	29
右 京	45	46	42	24	23	38	14	16	22	28
南	62	23	41	26	22	18	43	53	25	18
北	76	24	60	31	16	37	57	11	27	18
西 京	116	24	53	39	50	23	39	48	21	14
向 日 町	74	47	71	81	66	45	41	32	36	26
宇 治	50	108	53	16	28	22	30	10	17	16
城 陽	14	11	8	39	40	17	83	21	2	11
八 幡	49	18	41	11	37	24	35	12	5	12
田 辺	2	29	49	33	37	36	21	17	6	8
木 津	1	12	23	20	24	22	49	18	21	11
亀 岡	22	45	39	43	19	18	17	45	42	48
南 丹	26	49	32	49	20	7	18	24	18	31
綾 部	3	20	23	21	14	8	5	19	9	4
福 知 山	7	32	30	28	22	16	7	17	9	16
舞 鶴	32	8	40	35	15	6	5	16	16	17
宮 津	12	4	24	11	4	3	3	4	2	12
京 丹 後	5	5	18	12	8	2	4	6	6	6
警察本部	-	-	-	-	-	-	-	-	-	-

## (12) 警察署別 重要窃盗犯 検挙件数 (10か年推移) (その2)

## 警察署別 重要窃盗犯 (侵入盗) 検挙件数

区分	平成26年	27年	28年	29年	30年	令和元年	2年	3年	4年	5年
京都府総数	656	543	843	743	531	412	590	470	378	335
川 端	10	2	5	6	-	4	11	1	1	1
上 京	30	17	20	11	2	7	5	3	10	6
東 山	21	6	61	33	19	7	23	6	7	6
中 京	27	31	65	71	29	11	24	19	16	12
下 京	37	17	8	5	9	3	10	10	20	11
下 鴨	36	28	18	31	16	7	21	7	28	14
伏 見	51	44	55	59	32	21	35	50	28	17
山 科	40	30	59	49	52	58	11	38	20	17
右 京	31	21	20	17	20	33	12	16	19	23
南	30	18	34	20	8	16	38	49	23	13
北	44	21	59	31	14	33	57	9	27	15
西 京	53	23	38	37	32	21	37	46	19	14
向 日 町	60	40	67	70	57	44	41	23	24	24
宇 治	30	39	49	15	25	15	28	5	14	12
城 陽	9	11	7	38	39	11	80	21	2	10
八 幡	41	8	34	9	33	12	34	10	4	8
田 辺	1	20	47	30	33	34	19	17	6	8
木 津	1	9	18	19	18	17	49	18	14	8
亀 岡	22	43	39	40	18	18	13	41	39	45
南 丹	26	49	32	48	17	7	18	23	16	25
綾 部	3	20	23	21	12	8	5	18	9	4
福 知 山	6	31	25	28	21	16	7	17	8	15
舞 鶴	30	7	39	33	14	4	5	13	16	9
宮 津	12	4	15	10	4	3	3	4	2	12
京 丹 後	5	4	6	12	7	2	4	6	6	6
警察本部	-	-	-	-	-	-	-	-	-	-

## (12) 警察署別 重要窃盗犯 検挙件数 (10か年推移) (その3)

## 警察署別 重要窃盗犯 (自動車盗) 検挙件数

区分	平成26年	27年	28年	29年	30年	令和元年	2年	3年	4年	5年
京都府総数	164	107	158	33	65	25	23	46	45	47
川 端	4	2	-	-	-	-	-	-	-	-
上 京	1	1	-	-	1	1	2	-	-	-
東 山	5	20	34	1	-	3	-	-	1	2
中 京	2	2	-	-	2	-	1	2	-	-
下 京	5	1	24	-	3	-	1	4	3	-
下 鴨	2	-	1	-	2	1	-	1	-	-
伏 見	30	10	8	1	3	1	3	7	7	4
山 科	14	19	13	15	10	-	2	7	15	9
右 京	10	21	18	3	-	1	1	-	-	1
南	17	4	4	3	3	2	4	2	-	4
北	17	3	1	-	-	1	-	-	-	3
西 京	22	-	13	1	11	2	1	2	1	-
向 日 町	11	-	1	4	5	-	-	7	4	2
宇 治	9	1	2	-	3	4	1	5	2	1
城 陽	4	-	1	-	1	4	2	-	-	-
八 幡	8	10	7	1	2	1	1	2	1	3
田 辺	1	6	2	1	4	1	-	-	-	-
木 津	-	2	4	1	6	2	-	-	7	-
亀 岡	-	2	-	-	1	-	4	4	1	3
南 丹	-	-	-	1	3	-	-	1	2	6
綾 部	-	-	-	-	2	-	-	1	-	-
福 知 山	1	1	5	-	1	-	-	-	1	1
舞 鶴	1	1	-	-	1	1	-	1	-	8
宮 津	-	-	8	1	-	-	-	-	-	-
京 丹 後	-	1	12	-	1	-	-	-	-	-
警察本部	-	-	-	-	-	-	-	-	-	-



## (12) 警察署別 重要窃盗犯 検挙件数 (10か年推移) (その4)

## 警察署別 重要窃盗犯 (ひったくり) 検挙件数

区分	平成26年	27年	28年	29年	30年	令和元年	2年	3年	4年	5年
京都府総数	113	157	32	52	47	45	19	9	19	19
川 端	-	-	-	-	-	3	-	-	-	-
上 京	-	-	1	-	-	1	3	-	-	1
東 山	-	-	8	3	-	1	1	1	-	2
中 京	10	3	5	19	9	2	5	1	-	2
下 京	9	1	4	1	5	2	2	1	2	2
下 鴨	1	35	-	-	-	3	1	1	1	-
伏 見	11	42	-	13	3	6	1	1	4	-
山 科	3	-	2	-	2	-	1	-	1	2
右 京	3	2	3	-	2	3	-	-	-	3
南	15	-	2	3	11	-	1	2	2	-
北	10	-	-	-	2	3	-	-	-	-
西 京	38	1	2	1	7	-	1	-	1	-
向 日 町	2	6	2	7	4	-	-	2	8	-
宇 治	10	67	1	1	-	3	1	-	-	3
城 陽	-	-	-	-	-	2	-	-	-	-
八 幡	-	-	-	1	2	11	-	-	-	1
田 辺	-	-	-	2	-	1	2	-	-	-
木 津	-	-	-	-	-	3	-	-	-	3
亀 岡	-	-	-	1	-	-	-	-	-	-
南 丹	-	-	-	-	-	-	-	-	-	-
綾 部	-	-	-	-	-	-	-	-	-	-
福 知 山	-	-	-	-	-	-	-	-	-	-
舞 鶴	1	-	1	-	-	1	-	-	-	-
宮 津	-	-	1	-	-	-	-	-	-	-
京 丹 後	-	-	-	-	-	-	-	-	-	-
警察本部	-	-	-	-	-	-	-	-	-	-

## (12) 警察署別 重要窃盗犯 検挙件数 (10か年推移) (その5)

## 警察署別 重要窃盗犯 (すり) 検挙件数

区分	平成26年	27年	28年	29年	30年	令和元年	2年	3年	4年	5年
京都府総数	32	18	16	24	7	12	4	8	17	14
川 端	2	-	2	-	1	-	-	-	-	-
上 京	-	1	3	3	-	1	-	-	-	-
東 山	4	2	1	-	-	2	2	-	1	2
中 京	2	1	1	5	2	3	-	2	3	1
下 京	3	4	4	2	3	3	-	1	2	4
下 鴨	-	-	-	-	-	-	-	-	1	1
伏 見	-	1	-	3	-	-	-	-	-	2
山 科	9	-	-	2	-	1	-	1	4	1
右 京	1	2	1	4	1	1	1	-	3	1
南	-	1	1	-	-	-	-	-	-	1
北	5	-	-	-	-	-	-	2	-	-
西 京	3	-	-	-	-	-	-	-	-	-
向 日 町	1	1	1	-	-	1	-	-	-	-
宇 治	1	1	1	-	-	-	-	-	1	-
城 陽	1	-	-	1	-	-	1	-	-	1
八 幡	-	-	-	-	-	-	-	-	-	-
田 辺	-	3	-	-	-	-	-	-	-	-
木 津	-	1	1	-	-	-	-	-	-	-
亀 岡	-	-	-	2	-	-	-	-	2	-
南 丹	-	-	-	-	-	-	-	-	-	-
綾 部	-	-	-	-	-	-	-	-	-	-
福 知 山	-	-	-	-	-	-	-	-	-	-
舞 鶴	-	-	-	2	-	-	-	2	-	-
宮 津	-	-	-	-	-	-	-	-	-	-
京 丹 後	-	-	-	-	-	-	-	-	-	-
警察本部	-	-	-	-	-	-	-	-	-	-

## (13) 警察署別 重要窃盗犯 検挙人員 (10か年推移) (その1)

## 警察署別 重要窃盗犯 (総数) 検挙人員

区 分	平成26年	27年	28年	29年	30年	令和元年	2年	3年	4年	5年
京都府総数	249	221	191	198	160	131	122	124	146	162
川 端	6	1	5	1	1		3		1	-
上 京	4	7	7	11	1	8	3	2	-	7
東 山	19	12	7	6	3	5	6	5	5	7
中 京	15	22	10	24	10	8	3	10	8	6
下 京	18	13	9	5	3	4	5	4	9	11
下 鴨	14	13	6	12	3	3	4	5	3	5
伏 見	17	19	18	22	12	11	13	8	11	14
山 科	29	19	20	21	16	7	13	16	11	12
右 京	17	15	8	12	14	10	5	8	9	7
南	9	11	13	15	8	13	9	8	8	9
北	5	3	2		8	8	6	6	5	7
西 京	22	9	9	9	11	5	4	11	10	5
向 日 町	10	14	15	14	7	4	4	6	7	4
宇 治	11	11	7	4	10	5	8	4	10	8
城 陽	1	1	1	2	10	6	2	2	3	6
八 幡	3	12	5	5	8	6	6	5	4	7
田 辺	6	4	7	7	8	6	4	1	3	6
木 津	13	6	6	3	4	3	3	3	3	7
亀 岡	4	3	3	2	2	4	8	2	12	8
南 丹	9	9	6	4	1	1	4	2	4	5
綾 部	4	5	1	2	1	1		3	3	1
福 知 山	4	5	4	5	9	6	2	2	4	5
舞 鶴	5	3	12	7	6	4	5	8	10	5
宮 津	1		4	1	2	2	1	3	2	7
京 丹 後	3	4	6	4	2	1	1		1	3
警察本部	-	-	-	-	-	-	-	-	-	-

## (13) 警察署別 重要窃盗犯 検挙人員 (10か年推移) (その2)

## 警察署別 重要窃盗犯 (侵入盗) 検挙人員

区 分	平成26年	27年	28年	29年	30年	令和元年	2年	3年	4年	5年
京都府総数	167	163	139	139	123	98	104	99	115	124
川 端	4	1	4	1		-	3		1	-
上 京	4	4	6	8	1	5	2	2	-	6
東 山	11	9	3	3	3	1	5	4	4	4
中 京	7	17	7	18	5	4	2	5	6	5
下 京	15	10	4	2	1	2	4	3	7	7
下 鴨	11	13	5	12	2	2	3	4	2	4
伏 見	10	9	15	13	11	10	11	7	8	10
山 科	21	15	13	12	13	7	10	10	7	6
右 京	8	8	4	9	11	7	4	8	6	6
南	6	6	7	11	4	11	8	5	8	8
北	4	3	2		7	7	6	5	4	7
西 京	12	6	5	8	6	5	4	10	7	5
向 日 町	6	12	10	11	7	3	4	4	5	4
宇 治	7	8	6	3	10	4	8	3	9	5
城 陽		1	1	1	9	4	1	2	3	5
八 幡	1	10	4	3	7	4	5	4	2	3
田 辺	1	1	7	3	7	5	2	1	3	5
木 津	10	4	4	1	3		3	3	1	7
亀 岡	4	2	3	1	1		-	2	11	6
南 丹	9	9	6	4	1	1	4	2	2	2
綾 部	4	5	1	2	-	1	-	3	3	1
福 知 山	4	4	4	5	6	6	2	2	3	4
舞 鶴	4	2	11	4	5	2	5	7	10	4
宮 津	1	-	2	-	2	2	1	3	2	7
京 丹 後	3	4	5	4	1	1	1	-	1	3
警察本部	-	-	-	-	-	-	-	-	-	-

## (13) 警察署別 重要窃盗犯 検挙人員 (10か年推移) (その3)

## 警察署別 重要窃盗犯 (自動車盗) 検挙人員

区分	平成26年	27年	28年	29年	30年	令和元年	2年	3年	4年	5年
京都府総数	40	22	28	18	20	13	8	12	12	16
川 端	1	-	-	-	-	-	-	-	-	-
上 京	-	1	-	-	-	1	1	-	-	-
東 山	7	1	2	1	-	1	-	-	-	1
中 京	1	1	-	-	1	-	-	1	-	-
下 京	-	-	-	-	-	-	1	-	-	-
下 鴨	2	-	1	-	1	1	-	-	-	-
伏 見	5	3	3	2	1	-	1	1	-	1
山 科	5	4	6	7	2	-	2	5	3	3
右 京	2	1	3	-	-	1	-	-	-	-
南	1	3	4	2	-	2	-	1	-	-
北	1	-	-	-	-	-	-	-	-	-
西 京	2	-	4	-	5	-	-	-	1	-
向 日 町	2	-	1	2	-	-	-	1	1	-
宇 治	1	1	-	-	-	1	-	1	-	1
城 陽	1	-	-	-	1	2	-	-	-	-
八 幡	2	2	1	1	-	1	1	1	2	3
田 辺	4	2	-	1	1	-	-	-	-	-
木 津	3	-	1	1	1	2	-	-	2	-
亀 岡	-	1	-	-	1	-	2	-	-	2
南 丹	-	-	-	-	-	-	-	-	2	3
綾 部	-	-	-	-	1	-	-	-	-	-
福 知 山	-	1	-	-	3	-	-	-	1	1
舞 鶴	-	1	-	-	1	1	-	1	-	1
宮 津	-	-	1	1	-	-	-	-	-	-
京 丹 後	-	-	1	-	1	-	-	-	-	-
警察本部	-	-	-	-	-	-	-	-	-	-

## (13) 警察署別 重要窃盗犯 検挙人員 (10か年推移) (その4)

## 警察署別 重要窃盗犯 (ひったくり) 検挙人員

区分	平成26年	27年	28年	29年	30年	令和元年	2年	3年	4年	5年
京都府総数	19	16	12	19	9	8	7	8	7	9
川 端	-	-	-	-	-	-	-	-	-	-
上 京	-	-	-	-	-	1	-	-	-	1
東 山	-	-	1	2	-	1	-	1	-	1
中 京	4	1	1	3	1	-	1	2	-	-
下 京	-	-	-	1	-	-	-	-	-	-
下 鴨	1	-	-	-	-	-	1	1	-	-
伏 見	2	7	-	4	-	1	1	-	3	-
山 科	1	-	1	-	1	-	1	-	1	2
右 京	1	3	1	-	1	1	-	-	-	1
南	2	-	2	2	4	-	1	2	-	-
北	-	-	-	-	1	1	-	-	-	-
西 京	4	3	-	1	-	-	-	1	2	-
向 日 町	1	1	3	1	-	-	-	1	1	-
宇 治	2	1	1	1	-	-	-	-	-	2
城 陽	-	-	-	-	-	-	-	-	-	-
八 幡	-	-	-	1	1	1	-	-	-	1
田 辺	-	-	-	3	-	1	2	-	-	1
木 津	-	-	-	-	-	1	-	-	-	-
亀 岡	-	-	-	-	-	-	-	-	-	-
南 丹	-	-	-	-	-	-	-	-	-	-
綾 部	-	-	-	-	-	-	-	-	-	-
福 知 山	-	-	-	-	-	-	-	-	-	-
舞 鶴	1	-	1	-	-	-	-	-	-	-
宮 津	-	-	1	-	-	-	-	-	-	-
京 丹 後	-	-	-	-	-	-	-	-	-	-
警察本部	-	-	-	-	-	-	-	-	-	-

## (13) 警察署別 重要窃盗犯 検挙人員 (10か年推移) (その5)

## 警察署別 重要窃盗犯 (すり) 検挙人員

区 分	平成26年	27年	28年	29年	30年	令和元年	2年	3年	4年	5年
京都府総数	23	20	12	22	8	12	3	5	12	13
川 端	1	-	1	-	1	-	-	-	-	-
上 京	-	2	1	3	-	1	-	-	-	-
東 山	1	2	1	-	-	2	1	-	1	1
中 京	3	3	2	3	3	4	-	2	2	1
下 京	3	3	5	2	2	2	-	1	2	4
下 鴨	-	-	-	-	-	-	-	-	1	1
伏 見	-	-	-	3	-	-	-	-	-	3
山 科	2	-	-	2	-	-	-	1	-	1
右 京	6	3	-	3	2	1	1	-	3	-
南	-	2	-	-	-	-	-	-	-	1
北	-	-	-	-	-	-	-	1	1	-
西 京	4	-	-	-	-	-	-	-	-	-
向 日 町	1	1	1	-	-	1	-	-	-	-
宇 治	1	1	-	-	-	-	-	-	1	-
城 陽	-	-	-	1	-	-	1	-	-	1
八 幡	-	-	-	-	-	-	-	-	-	-
田 辺	1	1	-	-	-	-	-	-	-	-
木 津	-	2	1	1	-	-	-	-	-	-
亀 岡	-	-	-	1	-	-	-	-	1	-
南 丹	-	-	-	-	-	-	-	-	-	-
綾 部	-	-	-	-	-	-	-	-	-	-
福 知 山	-	-	-	-	-	-	-	-	-	-
舞 鶴	-	-	-	3	-	1	-	-	-	-
宮 津	-	-	-	-	-	-	-	-	-	-
京 丹 後	-	-	-	-	-	-	-	-	-	-
警 察 本 部	-	-	-	-	-	-	-	-	-	-





# 令和 5 年中の犯罪

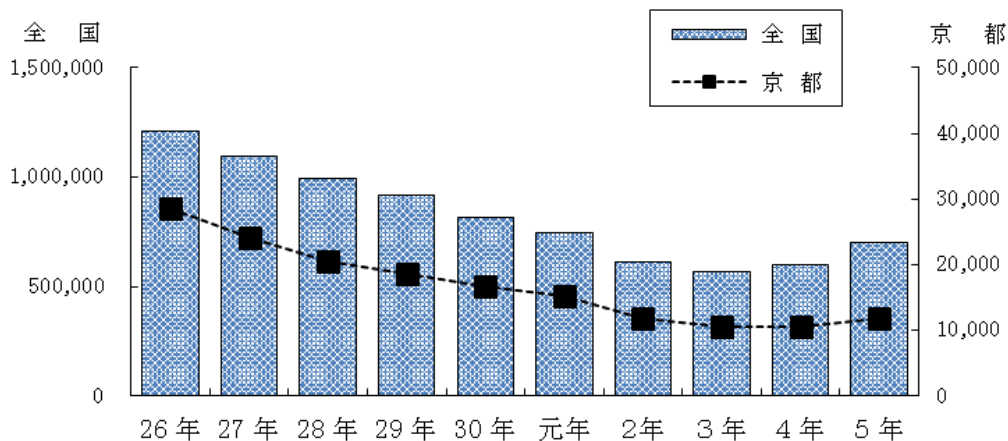
## 3 全国の犯罪の認知・検挙状況



(1) 刑法犯 認知件数（京都・全国・近畿管区の10か年推移）

■ 令和5年中の全国の刑法犯認知件数は 703,351件で、前年に比べ 102,020件(17.0%)増加した。

刑法犯 認知件数（全国10か年推移）




区分		年次									
		26年	27年	28年	29年	30年	元年	2年	3年	4年	5年
京都	認知件数	28,671	24,068	20,479	18,603	16,821	15,136	11,851	10,483	10,578	11,885
	指数	100	84	71	65	59	53	41	37	37	41
全国	認知件数	1,212,163	1,098,969	996,120	915,042	817,338	748,559	614,231	568,104	601,331	703,351
	指数	100	91	82	75	67	62	51	47	50	58
近畿管区	認知件数	274,118	244,796	221,038	200,157	177,191	157,953	130,160	117,448	127,922	146,951
	指数	100	89	81	73	65	58	47	43	47	54


注1 指数は平成26年を100とする。

2 近畿管区は滋賀、京都、大阪、兵庫、奈良及び和歌山各府県の合計である。

(2) 都道府県別 重要犯罪 認知件数



(3) 都道府県別 重要窃盗犯 認知件数





# 令和 5 年中の犯罪

## 4 京都と全国の犯罪情勢の比較





## (1) 刑法犯総数・重要犯罪・重要窃盗犯 認知件数(京都)

区分	年次	令和4年	令和5年	増 減	
				件 数	増減率(%)
刑 法 犯 総 数		10,578	11,885	1,307	12.4
重 要 犯 罪		185	218	33	17.8
殺 人		11	10	-1	-9.1
強 盗		22	20	-2	-9.1
放 火		14	22	8	57.1
不 同 意 性 交 等		41	50	9	22.0
略 取 誘 拐 ・ 人 身 売 買		10	6	-4	-40.0
不 同 意 わ い せ つ		87	110	23	26.4
重 要 窃 盗 犯		564	484	-80	-14.2
侵 入 盗		466	394	-72	-15.5
住 宅 対 象		238	217	-21	-8.8
そ の 他 の 侵 入 盗		228	177	-51	-22.4
自 動 車 盗		68	51	-17	-25.0
ひ っ た く り		19	17	-2	-10.5
す り		11	22	11	100.0

注 侵入盗の「住宅対象」とは、空き巣、忍込み及び居空きをいう。

## (2) 刑法犯総数・重要犯罪・重要窃盗犯 認知件数(全国)

区分	年次	令和4年	令和5年	増 減	
				件 数	増減率(%)
刑 法 犯 総 数		601,331	703,351	102,020	17.0
重 要 犯 罪		9,535	12,372	2,837	29.8
殺 人		853	912	59	6.9
強 盗		1,148	1,361	213	18.6
放 火		781	766	-15	-1.9
不 同 意 性 交 等		1,655	2,711	1,056	63.8
略 取 誘 拐 ・ 人 身 売 買		390	526	136	34.9
不 同 意 わ い せ つ		4,708	6,096	1,388	29.5
重 要 窃 盗 犯		44,150	51,984	7,834	17.7
侵 入 盗		36,588	44,228	7,640	20.9
住 宅 対 象		15,692	17,469	1,777	11.3
そ の 他 の 侵 入 盗		20,896	26,759	5,863	28.1
自 動 車 盗		5,734	5,762	28	0.5
ひ っ た く り		716	551	-165	-23.0
す り		1,112	1,443	331	29.8

注 侵入盗の「住宅対象」とは、空き巣、忍込み及び居空きをいう。

## (3) 刑法犯総数・重要犯罪・重要窃盗犯 検挙件数（京都）

区分	年次	令和4年	令和5年	増 減	
				件 数	増減率(%)
刑 法 犯 総 数		4,920	5,560	640	13.0
重 要 犯 罪		170	194	24	14.1
殺 人		9	14	5	55.6
強 盗		27	19	-8	-29.6
放 火		12	17	5	41.7
不 同 意 性 交 等		49	41	-8	-16.3
略 取 誘 拐 ・ 人 身 売 買		8	7	-1	-12.5
不 同 意 わ い せ つ		65	96	31	47.7
重 要 窃 盗 犯		459	415	-44	-9.6
侵 入 盗		378	335	-43	-11.4
住 宅 対 象		151	199	48	31.8
そ の 他 の 侵 入 盗		227	136	-91	-40.1
自 動 車 盗		45	47	2	4.4
ひ っ た く り		19	19	-	-
す り		17	14	-3	-17.6

注 侵入盗の「住宅対象」とは、空き巣、忍込み及び居空きをいう。

## (4) 刑法犯総数・重要犯罪・重要窃盗犯 検挙件数（全国）

区分	年次	令和4年	令和5年	増 減	
				件 数	増減率(%)
刑 法 犯 総 数		250,350	269,550	19,200	7.7
重 要 犯 罪		8,353	10,118	1,765	21.1
殺 人		817	872	55	6.7
強 盗		1,060	1,232	172	16.2
放 火		644	655	11	1.7
不 同 意 性 交 等		1,401	2,073	672	48.0
略 取 誘 拐 ・ 人 身 売 買		369	473	104	28.2
不 同 意 わ い せ つ		4,062	4,813	751	18.5
重 要 窃 盗 犯		25,686	26,704	1,018	4.0
侵 入 盗		22,139	23,182	1,043	4.7
住 宅 対 象		9,215	8,768	-447	-4.9
そ の 他 の 侵 入 盗		12,924	14,414	1,490	11.5
自 動 車 盗		2,612	2,462	-150	-5.7
ひ っ た く り		414	483	69	16.7
す り		521	577	56	10.7

注 侵入盗の「住宅対象」とは、空き巣、忍込み及び居空きをいう。

## (5) 刑法犯総数・重要犯罪・重要窃盗犯 検挙人員（総数）（京都）

区分	年次	令和4年	令和5年	増 減	
				件 数	増減率(%)
刑 法 犯 総 数		3,436	3,857	421	12.3
重 要 犯 罪		161	182	21	13.0
殺 人		8	9	1	12.5
強 盗		30	28	-2	-6.7
放 火		12	10	-2	-16.7
不 同 意 性 交 等		54	43	-11	-20.4
略 取 誘 拐 ・ 人 身 売 買		6	8	2	33.3
不 同 意 わ い せ つ		51	84	33	64.7
重 要 窃 盗 犯		146	162	16	11.0
侵 入 盗		115	124	9	7.8
住 宅 対 象		49	44	-5	-10.2
そ の 他 の 侵 入 盗		66	80	14	21.2
自 動 車 盗		12	16	4	33.3
ひ っ た く り		7	9	2	28.6
す り		12	13	1	8.3

注 侵入盗の「住宅対象」とは、空き巣、忍込み及び居空きをいう。

## (6) 刑法犯総数・重要犯罪・重要窃盗犯 検挙人員（総数）（全国）

区分	年次	令和4年	令和5年	増 減	
				件 数	増減率(%)
刑 法 犯 総 数		169,409	183,269	13,860	8.2
重 要 犯 罪		7,422	9,137	1,715	23.1
殺 人		785	808	23	2.9
強 盗		1,322	1,601	279	21.1
放 火		532	576	44	8.3
不 同 意 性 交 等		1,339	1,875	536	40.0
略 取 誘 拐 ・ 人 身 売 買		377	473	96	25.5
不 同 意 わ い せ つ		3,067	3,804	737	24.0
重 要 窃 盗 犯		6,082	6,703	621	10.2
侵 入 盗		4,896	5,381	485	9.9
住 宅 対 象		1,747	2,025	278	15.9
そ の 他 の 侵 入 盗		3,149	3,356	207	6.6
自 動 車 盗		625	745	120	19.2
ひ っ た く り		216	219	3	1.4
す り		345	358	13	3.8

注 侵入盗の「住宅対象」とは、空き巣、忍込み及び居空きをいう。

## (7) 刑法犯総数・重要犯罪・重要窃盗犯 検挙人員 (少年) (京都)

区分	年次	令和4年	令和5年	増 減	
				件 数	増減率(%)
刑 法 犯 総 数		283	403	120	42.4
重 要 犯 罪		12	22	10	83.3
殺 人		-	-	-	-
強 盗		1	4	3	300.0
放 火		2	1	-1	-50.0
不 同 意 性 交 等		5	8	3	60.0
略 取 誘 拐 ・ 人 身 売 買		-	3	3	-
不 同 意 わ い せ つ		4	6	2	50.0
重 要 窃 盗 犯		16	8	-8	-50.0
侵 入 盗		15	2	-13	-86.7
住 宅 対 象		11	-	-11	-100.0
そ の 他 の 侵 入 盗		4	2	-2	-50.0
自 動 車 盗		1	1	-	-
ひ っ た く り		-	3	3	-
す り		-	2	2	-

注 侵入盗の「住宅対象」とは、空き巣、忍込み及び居空きをいう。

## (8) 刑法犯総数・重要犯罪・重要窃盗犯 検挙人員 (少年) (全国)

区分	年次	令和4年	令和5年	増 減	
				件 数	増減率(%)
刑 法 犯 総 数		14,887	18,949	4,062	27.3
重 要 犯 罪		841	991	150	17.8
殺 人		49	43	-6	-12.2
強 盗		235	329	94	40.0
放 火		38	43	5	13.2
不 同 意 性 交 等		173	191	18	10.4
略 取 誘 拐 ・ 人 身 売 買		33	36	3	9.1
不 同 意 わ い せ つ		313	349	36	11.5
重 要 窃 盗 犯		475	577	102	21.5
侵 入 盗		315	358	43	13.7
住 宅 対 象		140	167	27	19.3
そ の 他 の 侵 入 盗		175	191	16	9.1
自 動 車 盗		61	81	20	32.8
ひ っ た く り		64	85	21	32.8
す り		35	53	18	51.4

注 侵入盗の「住宅対象」とは、空き巣、忍込み及び居空きをいう。

## (9) 重要犯罪・重要窃盗犯・刑法犯総数 認知・検挙状況（平成元年以降・京都）

区分 年次	京						都		
	重要犯罪			重要窃盗犯			刑法犯総数		
	認知件数	検挙件数	検挙人員	認知件数	検挙件数	検挙人員	認知件数	検挙件数	検挙人員
平成元	177	159	108	6,663	3,838	575	34,182	18,374	7,695
平成2	242	185	145	6,502	3,745	554	34,518	16,069	7,020
平成3	283	226	155	6,437	3,621	590	36,385	14,109	6,196
平成4	281	236	146	6,279	3,469	620	37,582	13,932	6,703
平成5	317	286	123	6,476	4,863	597	34,441	13,335	6,300
平成6	339	340	195	5,861	4,844	638	32,725	12,863	6,332
平成7	395	387	195	5,984	4,372	557	34,925	12,856	6,453
平成8	386	383	273	5,802	4,410	547	42,884	13,765	6,996
平成9	314	309	240	5,832	4,425	548	44,636	15,219	8,055
平成10	373	372	320	6,511	4,422	559	49,637	16,592	9,401
平成11	342	288	277	7,645	4,971	571	49,176	14,882	8,533
平成12	402	311	295	8,114	4,226	499	54,078	13,774	7,512
平成13	529	353	240	8,510	3,490	518	63,051	13,766	8,636
平成14	669	375	265	8,781	3,763	509	65,082	12,811	8,333
平成15	531	351	289	8,735	3,308	510	63,291	15,908	8,667
平成16	492	305	213	6,714	3,832	450	63,593	16,089	9,784
平成17	514	305	223	5,807	3,126	432	57,586	15,385	10,178
平成18	405	250	184	4,904	2,779	390	54,932	14,978	9,941
平成19	390	264	196	4,664	2,435	363	52,960	14,073	9,550
平成20	399	260	170	3,752	2,004	337	50,259	13,220	8,412
平成21	353	232	193	3,215	2,075	335	44,538	11,743	8,489
平成22	374	256	200	2,991	2,082	309	42,258	10,944	8,147
平成23	296	169	138	2,765	1,483	312	37,810	10,076	7,842
平成24	381	248	185	2,539	1,145	289	32,866	8,816	6,759
平成25	372	234	170	2,387	1,122	228	31,944	7,170	5,508
平成26	331	201	176	1,752	965	249	28,671	7,475	5,495
平成27	271	192	142	1,475	825	221	24,068	6,382	4,767
平成28	242	190	171	1,256	1,049	191	20,479	6,293	4,489
平成29	250	183	143	1,232	852	198	18,603	6,158	4,505
平成30	222	229	156	1,000	650	160	16,821	5,736	4,295
令和元	184	144	127	925	494	131	15,136	5,212	3,720
令和2	212	172	150	641	636	122	11,851	5,201	3,643
令和3	157	161	167	573	533	124	10,483	4,917	3,567
令和4	185	170	161	564	459	146	10,578	4,920	3,436
令和5	218	194	182	484	415	162	11,885	5,560	3,857

## (10) 重要犯罪・重要窃盗犯・刑法犯総数 認知・検挙状況 (平成元年以降・全国)

区分 年次	全						国		
	重要犯罪			重要窃盗犯			刑法犯総数		
	認知件数	検挙件数	検挙人員	認知件数	検挙件数	検挙人員	認知件数	検挙件数	検挙人員
平成元	8,795	7,059	5,912	303,187	175,931	27,818	1,673,268	772,320	312,992
平成2	8,782	7,014	5,953	294,922	166,155	26,975	1,636,628	692,593	293,264
平成3	9,387	7,392	5,919	300,921	170,963	26,873	1,707,877	654,538	296,158
平成4	10,114	7,982	6,124	309,440	173,802	26,150	1,742,366	636,290	284,908
平成5	10,903	9,701	6,646	336,235	224,499	27,114	1,801,150	723,610	297,725
平成6	11,103	9,891	7,102	325,987	234,735	26,475	1,784,432	767,844	307,965
平成7	10,652	9,643	6,969	313,922	231,226	24,423	1,782,944	753,174	293,252
平成8	11,286	9,925	7,323	301,310	216,794	24,023	1,812,119	735,881	295,584
平成9	12,366	10,798	8,654	305,328	208,847	24,213	1,899,564	759,609	313,573
平成10	12,725	10,700	8,980	330,369	213,261	24,533	2,033,546	772,282	324,263
平成11	14,682	10,491	9,307	367,174	197,011	24,533	2,165,626	731,284	315,355
平成12	18,281	11,049	9,954	423,281	140,351	22,126	2,443,470	576,771	309,649
平成13	21,530	11,418	9,905	443,502	120,183	22,493	2,735,612	542,115	325,292
平成14	22,294	11,186	10,029	478,476	133,960	22,425	2,853,739	592,359	347,558
平成15	23,971	12,362	10,786	469,148	140,861	22,596	2,790,136	648,319	379,602
平成16	22,568	11,812	9,931	407,929	135,933	20,600	2,562,767	667,620	389,027
平成17	20,388	11,419	9,509	338,967	133,390	18,719	2,269,293	649,503	386,955
平成18	18,649	11,084	8,880	282,047	127,901	18,098	2,050,850	640,657	384,250
平成19	16,922	10,181	8,315	241,425	124,158	16,857	1,908,836	605,358	365,577
平成20	15,922	9,925	7,982	210,530	112,607	15,455	1,826,500	573,392	339,752
平成21	15,271	9,776	7,884	201,037	102,130	15,159	1,713,832	544,699	332,888
平成22	14,878	9,291	7,317	181,567	86,596	14,717	1,604,019	497,356	322,620
平成23	14,144	8,969	7,121	169,653	81,364	14,386	1,502,951	462,535	305,631
平成24	14,581	9,487	7,367	152,219	75,879	13,126	1,403,167	437,610	287,021
平成25	14,596	9,255	7,288	142,259	67,521	12,052	1,314,140	394,121	262,486
平成26	14,051	9,579	7,326	120,488	61,999	10,958	1,212,163	370,568	251,115
平成27	12,565	9,082	7,213	108,558	57,108	10,328	1,098,969	357,484	239,355
平成28	11,546	8,843	7,236	95,302	52,040	9,600	996,120	337,066	226,376
平成29	10,888	8,747	7,090	89,753	49,627	9,337	915,042	327,081	215,003
平成30	10,544	8,908	7,373	76,574	45,960	8,474	817,338	309,409	206,094
令和元	9,899	8,507	7,386	69,645	42,722	7,793	748,559	294,206	192,607
令和2	8,935	8,369	7,317	51,604	36,244	7,000	614,231	279,185	182,582
令和3	8,821	8,240	7,372	44,076	32,177	6,294	568,104	264,485	175,041
令和4	9,535	8,353	7,422	44,150	25,686	6,082	601,331	250,350	169,409
令和5	12,372	10,118	9,137	51,984	26,704	6,703	703,351	269,550	183,269

# 令和 5 年中の犯罪

## 5 犯罪率の推移等





(1) 犯罪率の推移

■ 京都府における人口10万人当たりの犯罪認知件数（犯罪率）は 468.5件であり、全国の 565.6件に比べ、 97.1件低くなっている。



人口10万人当たりの犯罪率

	26年	27年	28年	29年	30年	元年	2年	3年	4年	5年
全国	953.8	864.6	784.8	722.2	646.4	593.3	486.6	452.7	481.3	565.6
京都	1,098.6	922.1	786.0	715.7	649.2	586.0	459.4	409.3	414.9	468.5

注 人口は総務省統計局発表の各年10月1日現在推計人口による（平成27年、令和2年は国勢調査人口）。

## (2) 警察署別 刑法犯認知件数と警察官負担件数（京都）

警察署	区分	刑法犯総数		うち) 窃盗犯		警察官数
		認知件数	負担件数	認知件数	負担件数	
京都府総数		11,885	1.8	8,296	1.3	6,560
川 端		273	2.8	216	2.2	99
上 京		449	3.1	355	2.5	143
東 山		368	1.8	233	1.1	203
中 京		971	3.1	688	2.2	312
下 京		966	3.6	713	2.7	265
下 鴨		540	3.0	436	2.4	183
伏 見		1,203	3.8	841	2.7	317
山 科		932	3.5	603	2.2	270
右 京		749	2.7	516	1.9	278
南		796	3.5	555	2.4	228
北		407	2.4	297	1.8	168
西 京		414	2.3	295	1.6	179
向 日 町		632	3.2	433	2.2	199
宇 治		745	2.9	547	2.1	256
城 陽		181	1.6	113	1.0	111
八 幡		273	2.3	189	1.6	120
田 辺		361	3.0	262	2.2	119
木 津		293	2.1	202	1.5	139
亀 岡		226	1.7	140	1.1	130
南 丹		119	1.0	62	0.5	114
綾 部		90	1.2	58	0.8	77
福 知 山		377	2.8	234	1.7	136
舞 鶴		306	2.0	185	1.2	155
宮 津		113	1.2	57	0.6	96
京 丹 後		101	0.8	66	0.5	127
警察署計		11,885	2.7	8,296	1.9	4,424
警察本部		...	...	...	...	1,781
初任科生等		...	...	...	...	355

注 警察官数は令和5年3月13日施行の、警察職員の定員に関する条例（昭和35年京都府条例第9号）第4条の規定に基づく、公安委員会規則（昭和40年第4号）

## (3) 都道府県別 刑法犯認知件数と警察官負担件数 (全国)

区分 都道府県	刑法犯総数			うち) 窃盗犯総数			警察官数	人口
	認知件数	負担件数	犯罪率	認知件数	負担件数	犯罪率		
全国総数	703,351	2.7	565.6	483,695	1.9	389.0	259,089	124,351,877
北海道	22,232	2.1	436.6	13,949	1.3	273.9	10,634	5,092,453
青森	4,815	2.1	406.5	2,970	1.3	250.8	2,348	1,184,374
岩手	2,856	1.3	245.5	1,968	0.9	169.2	2,153	1,163,212
宮城	11,583	3.1	511.5	7,679	2.0	339.1	3,766	2,264,433
秋田	2,403	1.2	263.0	1,599	0.8	175.0	1,989	913,601
山形	2,980	1.5	290.4	1,940	1.0	189.0	2,013	1,026,207
福島	8,003	2.3	453.0	5,675	1.7	321.2	3,437	1,766,645
東京	89,098	2.0	632.5	59,888	1.4	425.2	43,486	14,085,890
茨城	19,767	4.1	699.8	14,789	3.1	523.6	4,814	2,824,595
栃木	11,932	3.5	628.9	9,330	2.7	491.7	3,429	1,897,415
群馬	13,326	3.9	700.7	9,912	2.9	521.2	3,442	1,901,772
埼玉	49,653	4.3	677.3	36,351	3.2	495.8	11,524	7,331,377
千葉	37,538	3.5	600.0	28,287	2.6	452.1	10,850	6,256,665
神奈川	43,846	2.8	475.1	32,132	2.0	348.2	15,703	9,228,870
新潟	8,672	2.1	407.8	5,779	1.4	271.8	4,192	2,126,345
山梨	3,365	2.0	422.8	2,494	1.5	313.4	1,682	795,843
長野	7,769	2.2	387.7	5,360	1.5	267.5	3,487	2,003,918
静岡	15,612	2.5	439.1	10,145	1.6	285.3	6,195	3,555,288
富山	4,501	2.3	447.1	2,931	1.5	291.1	1,959	1,006,739
石川	4,775	2.4	430.6	3,389	1.7	305.6	1,977	1,108,957
福井	2,840	1.6	381.5	1,975	1.1	265.3	1,732	744,405
岐阜	11,919	3.4	617.2	7,899	2.2	409.0	3,527	1,931,212
愛知	46,832	3.5	626.4	31,487	2.3	421.1	13,554	7,476,692
三重	9,955	3.2	576.5	6,909	2.2	400.1	3,079	1,726,812
滋賀	7,771	3.4	552.5	4,868	2.1	346.1	2,282	1,406,630
京都	11,885	1.8	468.8	8,296	1.3	327.2	6,560	2,535,224
大阪	80,148	3.7	914.6	58,305	2.7	665.4	21,474	8,762,857
兵庫	37,267	3.1	694.0	22,743	1.9	423.5	11,953	5,369,888
奈良	5,852	2.4	451.7	3,700	1.5	285.6	2,481	1,295,525
和歌山	4,028	1.8	451.7	2,447	1.1	274.4	2,183	891,820
鳥取	2,100	1.7	390.8	1,451	1.2	270.0	1,231	537,426
島根	1,956	1.3	301.1	1,187	0.8	182.7	1,512	649,563
岡山	9,230	2.6	499.8	6,502	1.9	352.1	3,511	1,846,707
広島	14,188	2.7	518.2	9,004	1.7	328.9	5,189	2,737,848
山口	4,186	1.3	322.6	2,627	0.8	202.5	3,148	1,297,572
徳島	2,673	1.7	384.6	1,817	1.2	261.5	1,555	694,927
香川	5,761	3.1	622.4	3,263	1.8	352.5	1,859	925,588
愛媛	6,809	2.8	527.3	4,487	1.8	347.5	2,463	1,291,356
高知	3,179	2.0	477.0	2,327	1.4	349.2	1,611	666,422
福岡	33,284	3.0	652.3	22,100	2.0	433.1	11,124	5,102,730
佐賀	3,750	2.2	471.8	2,414	1.4	303.7	1,717	794,859
長崎	3,786	1.2	298.8	2,129	0.7	168.0	3,075	1,267,152
熊本	6,174	2.0	361.3	4,036	1.3	236.2	3,107	1,708,834
大分	2,993	1.4	273.0	1,932	0.9	176.2	2,092	1,096,299
宮崎	4,214	2.1	404.3	2,988	1.5	286.7	2,034	1,042,223
鹿児島	6,721	2.2	434.0	4,250	1.4	274.4	3,035	1,548,744
沖縄	9,124	3.1	621.5	5,985	2.0	407.7	2,921	1,467,963

注1 警察官数は令和4年4月1日現在条例定員。千葉県の条例定員は新東京国際空港警備隊 750名の定員を除く。

2 人口は総務省統計局発表の令和2年10月1日の国勢調査人口を基礎に令和5年10月1日現在の人口推計による。

3 犯罪率は人口10万人当たりの認知件数

## (4) 市区町村別 刑法犯 罪種別 認知件数

市区町村		区分	総 数	凶 悪 犯	粗 暴 犯	窃 盗 犯	侵 入 盗
京 都 府 総 数			11,885	102	978	8,296	394
京 都 市	(京都市計)		8,104	53	630	5,816	169
		北 区	408	4	26	298	19
		上 京 区	454	4	18	358	6
		左 京 区	792	3	34	650	22
		中 京 区	975	5	82	688	13
		東 山 区	352	5	53	228	5
		下 京 区	984	5	78	722	13
		南 区	775	2	70	542	9
		右 京 区	747	4	53	520	12
		伏 見 区	1,583	15	128	1,086	37
		山 科 区	636	5	61	433	13
		西 京 区	398	1	27	291	20
福 知 山 市			375	11	32	233	27
舞 鶴 市			305	6	34	185	14
綾 部 市			90	2	10	58	6
宇 治 市			573	9	55	413	23
宮 津 市			50	2	4	33	8
亀 岡 市			222	1	16	138	35
城 陽 市			171	2	17	113	15
向 日 市			242	-	13	162	15
長 岡 京 市			240	-	19	170	3
八 幡 市			267	-	16	186	13
京 田 辺 市			310	3	18	231	13
京 丹 後 市			98	2	15	64	8
南 丹 市			85	-	13	49	5
木 津 川 市			176	1	17	122	9
乙訓郡	大 山 崎 町		35	-	3	20	4
久世郡	久 御 山 町		161	3	12	125	2
綴喜郡	井 手 町		29	-	7	17	4
	宇 治 田 原 町		28	-	2	15	4
相 楽 郡	笠 置 町		10	1	4	2	-
	和 束 町		10	-	1	6	-
	精 華 町		91	1	10	70	8
	南 山 城 村		2	-	-	2	1
船井郡	京 丹 波 町		28	1	8	14	2
与謝郡	伊 根 町		6	-	3	2	1
	与 謝 野 町		57	1	13	22	5
発 生 地 不 明 等			120	3	6	28	-

乗り物盗	非侵入盗	知能犯	風俗犯	その他の 刑法犯
3,428	4,474	582	244	1,683
2,554	3,093	354	159	1,092
162	117	16	6	58
233	119	14	2	58
410	218	24	5	76
351	324	33	24	143
87	136	10	15	41
201	508	55	12	112
157	376	36	21	104
234	274	50	17	103
424	625	66	31	257
179	241	39	12	86
116	155	11	14	54
78	128	10	6	83
83	88	10	6	64
27	25	6	2	12
174	216	20	16	60
1	24	2	-	9
26	77	20	9	38
38	60	7	3	29
66	81	19	8	40
61	106	14	2	35
57	116	19	5	41
116	102	19	7	32
8	48	3	1	13
16	28	6	6	11
41	72	11	1	24
5	11	-	1	11
48	75	-	1	20
3	10	3	-	2
-	11	3	-	8
-	2	-	-	3
1	5	1	-	2
20	42	2	1	7
-	1	-	-	-
2	10	1	-	4
-	1	-	-	1
3	14	6	-	15
-	28	46	10	27

(5) 市区町村別 住宅対象侵入盗の世帯数比較

区分		平成 30年	令和 元年	2年	3年	4年	5年	1,000世帯 当たり件数	世帯数
市区町村別									
京都府総数		422	376	258	218	238	217	0.2	1,213,925
京 都 市	(京都市計)	193	212	135	125	96	67	0.1	745,630
	北 区	18	26	16	7	13	5	0.1	58,174
	上京区	5	10	3	5	2	3	0.1	49,642
	左京区	20	22	8	9	12	8	0.1	87,699
	中京区	9	17	20	9	8	1	0.0	62,535
	東山区	10	13	9	2	2	1	0.0	20,596
	下京区	5	8	6	11	3	3	0.1	50,160
	南区	10	24	12	23	4	2	0.0	52,846
	右京区	15	14	10	9	14	7	0.1	100,091
	伏見区	50	44	24	33	20	17	0.1	133,686
	山科区	15	13	9	9	5	5	0.1	65,154
	西京区	36	21	18	8	13	15	0.2	65,047
	福知山市		14	16	2	-	4	20	0.6
舞鶴市		9	5	4	8	3	11	0.3	34,124
綾部市		4	5	2	-	10	2	0.1	13,744
宇治市		44	31	12	8	26	15	0.2	74,671
宮津市		4	-	1	1	2	5	0.7	7,090
亀岡市		22	11	21	25	39	32	0.9	35,429
城陽市		31	8	10	6	5	8	0.3	30,715
向日市		6	13	4	5	5	8	0.3	23,753
長岡京市		17	15	6	2	2	3	0.1	34,943
八幡市		11	8	6	7	14	11	0.4	31,271
京田辺市		15	12	9	7	5	8	0.2	33,266
京丹后市		10	2	6	2	7	6	0.3	20,150
南丹市		4	2	10	2	6	1	0.1	13,304
木津川市		13	13	9	8	2	4	0.1	31,415
乙訓郡	大山崎町	5	6	2	-	4	4	0.6	6,723
久世郡	久御山町	2	2	1	2	1	-	-	6,519
綴喜郡	井手町	5	2	1	2	-	2	0.6	3,116
	宇治田原町	2	2	-	1	-	1	0.3	3,493
相楽郡	笠置町	-	1	3	-	-	-	-	469
	和束町	1	1	3	2	-	-	-	1,347
	精華町	4	5	2	5	3	7	0.5	13,858
	南山城村	3	-	-	-	-	-	-	1,032
船井郡	京丹波町	3	2	7	-	3	-	-	5,117
与謝郡	伊根町	-	-	1	-	-	1	1.2	827
	与謝野町	-	2	-	-	1	1	0.1	7,892
発生地不明等		-	-	1	-	-	-	...	...

注1 住宅対象侵入盗とは、空き巣、忍込み及び居空きをいう。

2 世帯数は京都府政策企画部企画統計課発表の令和5年10月1日現在「京都府の推計人口及び世帯数」による。

# 統 計 資 料

## 1 刑 法 犯

## (1) 刑法犯 認知件数 (10か年推移・罪種別) (その1)

年次別 罪種別	平成 26年	27年	28年	29年	30年	令和 元年	2年	3年	4年	5年
刑法犯総数	28,671	24,068	20,479	18,603	16,821	15,136	11,851	10,483	10,578	11,885
凶悪犯	130	100	98	90	95	90	89	85	88	102
殺人	29	17	14	11	15	10	13	14	11	10
殺人	28	17	14	11	14	9	11	13	10	7
嬰兒殺	-	-	-	-	-	-	-	-	-	-
組織的殺人	-	-	-	-	-	-	-	-	-	-
組織的嬰兒殺	-	-	-	-	-	-	-	-	-	-
殺人予備	1	-	-	-	-	-	1	-	1	1
自殺関与	-	-	-	-	1	1	1	1	-	2
強盗	57	41	43	46	23	36	30	25	22	20
強盗殺人	-	1	-	-	-	-	-	-	-	-
強盗傷人	15	16	5	7	7	16	19	10	10	14
強盗・不同意性交等	2	-	-	-	-	1	-	-	-	-
強盗・準強盗	40	24	38	39	16	19	11	15	12	6
放火	24	17	23	18	26	15	17	14	14	22
不同意性交等	20	25	18	15	31	29	29	32	41	50
粗暴犯	1,312	1,220	1,144	1,030	1,078	909	829	758	859	978
凶器準備集合	-	-	-	-	-	-	1	-	-	-
暴行	549	571	548	476	478	436	416	357	435	468
傷害	612	536	505	448	492	380	338	323	328	416
うち) 傷害致死	-	-	2	1	4	5	1	-	3	-
脅迫	76	57	62	70	65	63	47	56	64	67
恐喝	75	56	29	36	43	30	27	22	32	27
窃盗犯	21,436	17,724	15,033	13,245	12,225	11,080	8,259	7,153	7,292	8,296
侵入盗	1,172	1,106	920	961	785	740	475	486	466	394
乗り物盗	10,084	7,893	6,653	5,572	4,970	4,443	3,175	2,285	2,748	3,428
非侵入盗	10,180	8,725	7,460	6,712	6,470	5,897	4,609	4,382	4,078	4,474
知能犯	825	777	672	839	737	595	581	596	506	582
詐欺	739	684	593	773	616	518	506	527	443	496
横領	34	36	28	24	35	32	29	21	24	37
横領	13	15	5	11	15	9	5	7	11	16
業務上横領	21	21	23	13	20	23	24	14	13	21
偽造	51	53	48	41	85	40	42	44	32	42
通貨偽造	10	3	8	4	7	3	5	2	-	2
文書偽造	36	50	39	23	69	27	32	27	32	38
支払い用カード偽造	-	-	-	7	5	6	1	-	-	-
有価証券偽造	3	-	1	7	3	3	1	15	-	-
印章偽造	2	-	-	-	1	1	3	-	-	2
汚職	-	3	1	-	1	5	1	3	5	3
うち) 賄賂	-	2	1	-	-	2	-	2	2	2
あっせん利得処罰法	-	-	-	-	-	-	-	-	-	-
背任	1	1	2	1	-	-	3	1	2	4
風俗犯	276	237	211	217	222	155	181	134	144	244
賭博	3	2	9	2	7	5	1	2	6	17
普通賭博	2	-	3	1	-	4	1	1	5	13
常習賭博	-	1	3	-	2	-	-	-	-	1
賭博開帳等	1	1	3	1	5	1	-	1	1	3
わいせつ	273	235	202	215	215	150	180	132	138	173
うち) 不同意わいせつ	201	169	139	158	122	91	121	68	87	110
うち) 公然わいせつ	52	47	47	45	62	45	41	42	41	57
性的姿態撮影等処罰法	-	-	-	-	-	-	-	-	-	54



## (1) 刑法犯 認知件数 (10か年推移・罪種別) (その2)

年次別 罪種別	平成 26年	27年	28年	29年	30年	令和 元年	2年	3年	4年	5年
その他の刑法犯	4,692	4,010	3,321	3,182	2,464	2,307	1,912	1,757	1,689	1,683
占有離脱物横領	778	771	600	573	472	458	359	376	329	412
過失傷害	8	4	2	2	5	7	6	9	10	10
過失致死	1	-	2	-	1	-	-	-	-	1
業務上過失致死傷	5	10	6	8	9	11	5	4	9	9
内乱	-	-	-	-	-	-	-	-	-	-
外患	-	-	-	-	-	-	-	-	-	-
国交	-	-	-	-	-	-	-	-	-	-
公務執行妨害	72	61	58	61	58	56	42	45	47	44
逃走	-	-	-	-	1	-	-	-	-	-
犯人蔵匿証拠隠滅	7	2	4	4	1	7	2	10	3	3
騒乱	-	-	-	-	-	-	-	-	-	-
失火	1	3	4	4	3	7	1	5	8	1
激発物破裂・ガス漏出	-	-	-	-	-	-	-	-	-	-
出水・水利妨害	-	-	-	-	-	-	-	-	-	-
往来妨害	1	1	-	3	1	1	2	1	1	2
住居侵入	253	181	220	206	184	172	136	108	137	155
秘密侵害	-	3	1	-	1	1	2	-	1	1
あへん煙吸食所持	-	-	-	-	-	-	-	-	-	-
飲料水汚染	-	-	-	-	-	-	-	-	-	-
偽証	-	-	1	-	1	-	1	1	1	1
虚偽告訴	2	2	1	1	1	2	2	-	1	1
淫行勧誘・重婚	-	-	-	-	-	-	-	-	-	-
富くじ	-	-	-	-	-	-	-	-	-	-
礼拝所不敬	4	7	4	3	1	3	2	6	4	3
墮胎	-	-	-	-	-	-	-	-	-	-
遺棄	1	1	-	1	4	-	1	1	1	3
逮捕監禁	4	7	4	3	3	3	7	2	5	7
略取誘拐・人身売買	-	2	5	2	5	3	2	4	10	6
名誉毀損	16	17	14	16	25	24	26	41	23	33
信用毀損・威力業務妨害	22	17	26	31	14	18	42	15	28	18
不動産侵奪	-	1	-	-	-	2	-	1	-	-
盗品等	28	23	24	21	22	14	12	13	19	18
文書等毀棄	1	1	4	3	5	6	1	3	2	1
建造物等損壊	13	19	15	16	15	14	18	31	31	23
境界損壊	1	-	-	-	1	-	-	1	-	-
器物損壊等	3,460	2,865	2,317	2,218	1,626	1,494	1,235	1,070	1,006	905
不正指令電磁的記録	4	7	4	3	-	1	1	1	-	2
暴力行為等処罰法	4	1	-	-	-	1	-	-	3	2
決闘罪ニ関スル件	-	-	-	-	-	-	-	-	1	-
爆発物取締罰則	-	-	-	-	-	-	-	-	-	-
航空機強取等処罰法	-	-	-	-	-	-	-	-	-	-
火炎びん使用処罰法	-	-	-	-	-	-	-	-	-	-
航空危険行為処罰法	-	-	-	-	-	-	-	-	-	-
人質強要行為等処罰法	-	-	-	-	-	-	-	-	-	-
毒物混入等防止法	-	-	-	-	-	-	-	-	-	-
サリン等被害防止法	-	-	-	-	-	-	-	-	-	-
組織的犯罪処罰法	6	4	5	3	5	2	7	9	9	22
公衆等資金等提供等処罰法	-	-	-	-	-	-	-	-	-	-

## (2) 刑法犯 検挙件数 (10か年推移・罪種別) (その1)

罪種別	年次別	平成 26年	27年	28年	29年	30年	令和 元年	2年	3年	4年	5年
刑法犯総数		7,475	6,382	6,293	6,158	5,736	5,212	5,201	4,917	4,920	5,560
凶悪犯		109	76	95	76	98	74	80	80	97	91
殺人		29	15	14	13	16	9	13	13	9	14
殺人		28	15	14	13	15	8	11	12	8	11
嬰兒殺		-	-	-	-	-	-	-	-	-	-
組織的殺人		-	-	-	-	-	-	-	-	-	-
組織的嬰兒殺		-	-	-	-	-	-	-	-	-	-
殺人予備		1	-	-	-	-	-	1	-	1	1
自殺関与		-	-	-	-	1	1	1	1	-	2
強盗		45	25	35	37	28	30	29	21	27	19
強盗殺人		-	-	1	-	-	-	-	-	-	-
強盗傷人		13	13	5	4	5	17	16	10	10	15
強盗・不同意性交等		-	-	-	1	-	1	-	-	-	-
強盗・準強盗		32	12	29	32	23	12	13	11	17	4
放火		18	19	23	15	24	12	14	16	12	17
不同意性交等		17	17	23	11	30	23	24	30	49	41
粗暴犯		998	963	929	873	881	801	767	660	728	845
凶器準備集合		-	-	-	-	-	-	1	-	-	-
暴行		383	418	435	383	396	373	381	320	363	403
傷害		490	450	406	403	390	349	315	270	285	352
うち)傷害致死		-	1	2	1	4	5	1	-	3	-
脅迫		62	49	56	60	64	47	45	47	57	65
恐喝		63	46	32	27	31	32	25	23	23	25
窃盗犯		4,669	3,635	3,850	3,612	3,306	3,136	3,147	2,958	2,913	3,294
侵入盗		656	543	843	743	531	412	590	470	378	335
乗り物盗		619	521	534	406	365	301	314	270	225	307
非侵入盗		3,394	2,571	2,473	2,463	2,410	2,423	2,243	2,218	2,310	2,652
知能犯		382	358	316	403	422	332	309	362	396	344
詐欺		316	294	249	348	342	271	253	304	339	270
横領		34	22	29	17	30	31	22	22	22	33
横領		13	7	7	4	13	7	3	8	8	12
業務上横領		21	15	22	13	17	24	19	14	14	21
偽造		32	39	37	37	48	25	33	31	29	33
通貨偽造		-	1	1	1	-	-	-	2	-	2
文書偽造		30	38	35	23	34	23	30	28	29	30
支払い用カード偽造		-	-	-	5	1	1	-	-	-	-
有価証券偽造		-	-	-	8	12	-	1	1	-	-
印章偽造		2	-	1	-	1	1	2	-	-	1
汚職		-	3	1	-	1	5	1	2	5	3
うち)賄賂		-	2	1	-	-	2	-	2	2	2
あっせん利得処罰法		-	-	-	-	-	-	-	-	-	-
背任		-	-	-	1	1	-	-	3	1	5
風俗犯		154	183	157	164	222	128	146	137	121	207
賭博		3	2	5	3	8	5	1	2	6	17
普通賭博		2	-	2	-	1	4	1	1	5	13
常習賭博		-	1	2	1	2	-	-	-	-	1
賭博開帳等		1	1	1	2	5	1	-	1	1	3
わいせつ		151	181	152	161	214	123	145	135	115	151
うち)不同意わいせつ		91	115	89	106	125	67	90	77	65	96
うち)公然わいせつ		44	50	47	42	60	40	39	37	40	50
性的姿態撮影等処罰法		-	-	-	-	-	-	-	-	-	39

## (2) 刑法犯 検挙件数 (10か年推移・罪種別) (その2)

年次別 罪種別	平成 26年	27年	28年	29年	30年	令和 元年	2年	3年	4年	5年
その他の刑法犯	1,163	1,167	946	1,030	807	741	752	720	665	779
占有離脱物横領	571	585	422	361	274	256	216	221	198	241
過失傷害	7	3	1	2	3	5	5	6	7	9
過失致死	1	-	2	-	1	-	-	-	-	-
業務上過失致死傷	4	8	6	11	6	8	7	7	6	9
内乱	-	-	-	-	-	-	-	-	-	-
外患	-	-	-	-	-	-	-	-	-	-
国交	-	-	-	-	-	-	-	-	-	-
公務執行妨害	64	63	57	61	55	58	40	43	49	41
逃走	-	-	-	-	1	-	-	-	-	-
犯人蔵匿証拠隠滅	7	1	5	3	1	5	2	7	2	4
騒乱	-	-	-	-	-	-	-	-	-	-
失火	2	1	3	5	3	6	2	4	9	1
激発物破裂・ガス漏出	-	-	-	-	-	-	-	-	-	-
出水・水利妨害	-	-	-	-	-	-	-	-	-	-
往来妨害	1	1	-	2	1	-	2	-	1	1
住居侵入	143	106	126	146	134	112	140	100	104	109
秘密侵害	-	-	-	-	-	1	1	-	-	1
あへん煙吸食所持	-	-	-	-	-	-	-	-	-	-
飲料水汚染	-	-	-	-	-	-	-	-	-	-
偽証	-	-	1	-	1	-	-	-	2	1
虚偽告訴	2	2	1	1	-	3	-	2	1	1
淫行勧誘・重婚	-	-	-	-	-	-	-	-	-	-
富くじ	-	-	-	-	-	-	-	-	-	-
礼拝所不敬	2	7	3	2	-	3	1	4	3	4
墮胎	-	-	-	-	-	-	-	-	-	-
遺棄	-	1	1	1	4	-	1	1	-	3
逮捕監禁	4	6	4	2	3	2	8	1	4	8
略取誘拐・人身売買	1	1	6	1	6	3	2	4	8	7
名誉毀損	8	13	9	11	16	12	27	28	17	31
信用毀損・威力業務妨害	11	11	24	27	18	12	30	14	24	17
不動産侵奪	-	1	-	-	-	-	2	-	-	-
盗品等	21	23	21	23	16	11	11	9	12	21
文書等毀棄	1	1	4	2	5	7	1	2	2	1
建造物等損壊	6	9	4	5	4	8	10	10	8	8
境界損壊	-	-	-	-	1	-	-	-	1	-
器物損壊等	296	309	238	361	250	225	237	245	194	228
不正指令電磁的記録	4	8	4	2	-	-	-	1	-	6
暴力行為等処罰法	2	1	-	-	-	1	-	-	3	1
決闘罪ニ関スル件	-	-	-	-	-	-	-	-	1	-
爆発物取締罰則	-	-	-	-	-	-	-	-	-	-
航空機強取等処罰法	-	-	-	-	-	-	-	-	-	-
火炎びん使用処罰法	-	-	-	-	-	-	-	-	-	-
航空危険行為処罰法	-	-	-	-	-	-	-	-	-	-
人質強要行為等処罰法	-	-	-	-	-	-	-	-	-	-
毒物混入等防止法	-	-	-	-	-	-	-	-	-	-
サリン等被害防止法	-	-	-	-	-	-	-	-	-	-
組織的犯罪処罰法	5	6	4	1	4	3	7	11	9	26
公衆等資金等提供等処罰法	-	-	-	-	-	-	-	-	-	-

## (3) 刑法犯 検挙人員 (総数) (10か年推移・罪種別) (その1)

罪種別	年次別	平成 26年	27年	28年	29年	30年	令和 元年	2年	3年	4年	5年
刑法犯総数		5,495	4,767	4,489	4,505	4,295	3,720	3,643	3,567	3,436	3,857
凶悪犯		108	83	99	73	81	76	91	99	104	90
殺人		26	13	16	16	14	8	11	13	8	9
殺人		26	13	16	16	14	7	9	12	7	6
嬰兒殺		-	-	-	-	-	-	-	-	-	-
組織的殺人		-	-	-	-	-	-	-	-	-	-
組織的嬰兒殺		-	-	-	-	-	-	-	-	-	-
殺人予備		-	-	-	-	-	-	-	-	1	1
自殺関与		-	-	-	-	-	1	2	1	-	2
強盗		44	38	32	37	19	40	44	38	30	28
強盗殺人		-	-	1	-	-	-	-	1	-	-
強盗傷人		14	26	10	9	6	26	23	24	9	27
強盗・不同意性交等		-	-	-	1	-	1	-	-	-	-
強盗・準強盗		30	12	21	27	13	13	21	13	21	1
放火		15	10	21	11	23	8	11	13	12	10
不同意性交等		23	22	30	9	25	20	25	35	54	43
粗暴犯		1,084	1,007	995	952	943	820	784	669	724	844
凶器準備集合		-	-	-	-	-	-	-	-	-	-
暴行		365	377	434	366	371	345	352	283	335	371
傷害		591	517	488	505	461	393	363	302	324	389
うち)傷害致死		-	-	2	1	4	9	1	-	2	-
脅迫		60	47	44	49	58	37	35	52	44	48
恐喝		68	66	29	32	53	45	34	32	21	36
窃盗犯		2,820	2,290	2,204	2,254	2,230	1,927	1,855	1,806	1,730	1,869
侵入盗		167	163	139	139	123	98	104	99	115	124
乗り物盗		465	349	323	270	201	170	136	138	115	175
非侵入盗		2,188	1,778	1,742	1,845	1,906	1,659	1,615	1,569	1,500	1,570
知能犯		328	267	214	295	269	215	222	318	239	250
詐欺		270	216	161	237	208	169	174	258	189	192
横領		27	19	27	16	26	23	19	22	21	26
横領		10	8	8	2	9	3	2	7	6	6
業務上横領		17	11	19	14	17	20	17	15	15	20
偽造		31	29	24	40	32	18	28	33	24	28
通貨偽造		-	1	1	1	-	-	-	2	-	1
文書偽造		30	28	22	32	25	18	27	31	24	26
支払い用カード偽造		-	-	-	6	4	-	-	-	-	-
有価証券偽造		-	-	-	1	2	-	-	-	-	-
印章偽造		1	-	1	-	1	-	1	-	-	1
汚職		-	3	2	-	-	4	1	3	4	2
うち)賄賂		-	2	2	-	-	3	-	3	2	2
あっせん利得処罰法		-	-	-	-	-	-	-	-	-	-
背任		-	-	-	2	3	1	-	2	1	2
風俗犯		141	103	147	127	145	91	91	100	102	167
賭博		17	8	29	13	15	10	3	5	12	27
普通賭博		7	-	7	-	2	6	2	1	5	11
常習賭博		-	7	8	4	2	-	-	-	-	1
賭博開帳等		10	1	14	9	11	4	1	4	7	15
わいせつ		124	95	118	114	130	81	88	95	90	120
うち)不同意わいせつ		67	58	69	69	71	50	58	61	51	84
うち)公然わいせつ		45	30	42	37	46	28	25	29	34	35
性的姿態撮影等処罰法		-	-	-	-	-	-	-	-	-	20

## (3) 刑法犯 検挙人員（総数）（10か年推移・罪種別）（その2）

年次別 罪種別	平成 26年	27年	28年	29年	30年	令和 元年	2年	3年	4年	5年
その他の刑法犯	1,014	1,017	830	804	627	591	600	575	537	637
占有離脱物横領	562	571	412	361	266	244	220	215	191	234
過失傷害	8	3	2	2	2	4	6	9	9	11
過失致死	1	-	2	-	1	-	-	-	-	-
業務上過失致死傷	3	16	6	13	9	11	10	11	8	12
内乱	-	-	-	-	-	-	-	-	-	-
外患	-	-	-	-	-	-	-	-	-	-
国交	-	-	-	-	-	-	-	-	-	-
公務執行妨害	60	53	53	48	43	43	30	33	38	37
逃走	-	-	-	-	-	-	-	-	-	-
犯人蔵匿証拠隠滅	5	1	6	10	1	7	3	7	2	5
騒乱	-	-	-	-	-	-	-	-	-	-
失火	2	1	3	6	4	6	2	5	5	1
激発物破裂・ガス漏出	-	-	-	-	-	-	-	-	-	-
出水・水利妨害	-	-	-	-	-	-	-	-	-	-
往来妨害	1	1	-	2	1	-	2	-	1	-
住居侵入	123	95	115	89	83	70	81	73	67	59
秘密侵害	-	-	-	-	-	1	1	2	-	-
あへん煙吸食所持	-	-	-	-	-	-	-	-	-	-
飲料水汚染	-	-	-	-	-	-	-	-	-	-
偽証	-	-	-	-	1	-	-	-	3	1
虚偽告訴	2	3	1	-	-	4	-	3	1	1
淫行勧誘・重婚	-	-	-	-	-	-	-	-	-	-
富くじ	-	-	-	-	-	-	-	-	-	-
礼拝所不敬	2	3	1	2	-	5	1	4	3	4
墮胎	-	-	-	-	-	-	-	-	-	-
遺棄	-	1	1	1	4	-	1	3	-	5
逮捕監禁	3	7	5	4	4	5	4	1	1	17
略取誘拐・人身売買	1	1	3	1	4	1	1	7	6	8
名誉毀損	9	18	7	13	24	13	23	21	14	29
信用毀損・威力業務妨害	7	12	23	24	6	9	24	14	21	21
不動産侵奪	-	1	-	-	-	-	2	-	-	-
盗品等	26	27	21	24	12	13	8	6	12	17
文書等毀棄	1	1	1	-	3	5	-	1	1	-
建造物等損壊	11	13	6	6	6	5	7	8	13	12
境界損壊	-	-	-	-	1	-	-	-	2	-
器物損壊等	178	184	156	195	150	144	172	150	134	147
不正指令電磁的記録	3	1	3	2	1	-	-	1	-	4
暴力行為等処罰法	3	1	-	-	1	-	-	-	3	1
決闘罪ニ関スル件	-	-	3	-	-	-	-	-	2	-
爆発物取締罰則	-	-	-	-	-	-	-	-	-	-
航空機強取等処罰法	-	-	-	-	-	-	-	-	-	-
火炎びん使用処罰法	-	-	-	-	-	-	-	-	-	-
航空危険行為処罰法	-	-	-	-	-	-	-	-	-	-
人質強要行為等処罰法	-	-	-	-	-	-	-	-	-	-
毒物混入等防止法	-	-	-	-	-	-	-	-	-	-
サリン等被害防止法	-	-	-	-	-	-	-	-	-	-
組織的犯罪処罰法	3	3	-	1	-	1	2	1	-	11
公衆等資金等提供等処罰法	-	-	-	-	-	-	-	-	-	-

## (4) 刑法犯 検挙人員 (少年) (10か年推移・罪種別) (その1)

罪種別	年次別	平成 26年	27年	28年	29年	30年	令和 元年	2年	3年	4年	5年
刑法犯総数		1,281	882	657	568	492	383	376	338	283	403
凶悪犯		17	10	12	8	3	9	14	5	8	13
殺人		1	-	1	-	-	2	-	-	-	-
殺人		1	-	1	-	-	1	-	-	-	-
嬰兒殺		-	-	-	-	-	-	-	-	-	-
組織的殺人		-	-	-	-	-	-	-	-	-	-
組織的嬰兒殺		-	-	-	-	-	-	-	-	-	-
殺人予備		-	-	-	-	-	-	-	-	-	-
自殺関与		-	-	-	-	-	1	-	-	-	-
強盗		9	5	4	7	-	5	12	2	1	4
強盗殺人		-	-	-	-	-	-	-	-	-	-
強盗傷人		1	4	2	5	-	3	6	-	-	4
強盗・不同意性交等		-	-	-	-	-	-	-	-	-	-
強盗・準強盗		8	1	2	2	-	2	6	2	1	-
放火		-	3	1	-	1	1	-	1	2	1
不同意性交等		7	2	6	1	2	1	2	2	5	8
粗暴犯		143	109	86	72	75	61	63	52	47	72
凶器準備集合		-	-	-	-	-	-	-	-	-	-
暴行		36	24	28	20	12	17	12	14	10	17
傷害		87	56	49	42	48	32	40	25	31	38
うち)傷害致死		-	-	-	-	-	-	-	-	-	-
脅迫		3	2	4	2	3	3	4	3	1	4
恐喝		17	27	5	8	12	9	7	10	5	13
窃盗犯		805	538	378	322	270	205	209	185	153	217
侵入盗		33	27	13	14	8	4	7	5	15	2
乗り物盗		307	209	156	117	84	55	47	67	42	70
非侵入盗		465	302	209	191	178	146	155	113	96	145
知能犯		20	16	11	18	29	23	18	27	15	12
詐欺		17	11	11	17	25	17	14	22	7	5
横領		-	1	-	-	-	-	-	-	1	1
横領		-	1	-	-	-	-	-	-	-	1
業務上横領		-	-	-	-	-	-	-	-	1	-
偽造		3	4	-	1	4	6	4	5	7	6
通貨偽造		-	-	-	-	-	-	-	-	-	-
文書偽造		3	4	-	1	3	6	4	5	7	5
支払い用カード偽造		-	-	-	-	-	-	-	-	-	-
有価証券偽造		-	-	-	-	1	-	-	-	-	-
印章偽造		-	-	-	-	-	-	-	-	-	1
汚職		-	-	-	-	-	-	-	-	-	-
うち)賄賂		-	-	-	-	-	-	-	-	-	-
あっせん利得処罰法		-	-	-	-	-	-	-	-	-	-
背任		-	-	-	-	-	-	-	-	-	-
風俗犯		7	7	15	13	6	7	11	9	8	13
賭博		-	-	-	-	-	-	-	-	-	-
普通賭博		-	-	-	-	-	-	-	-	-	-
常習賭博		-	-	-	-	-	-	-	-	-	-
賭博開帳等		-	-	-	-	-	-	-	-	-	-
わいせつ		7	7	15	13	6	7	11	9	8	11
うち)不同意わいせつ		3	5	8	11	4	4	7	4	4	6
うち)公然わいせつ		4	2	4	1	2	3	4	4	3	5
性的姿態撮影等処罰法		-	-	-	-	-	-	-	-	-	2

## (4) 刑法犯 検挙人員 (少年) (10か年推移・罪種別) (その2)

年次別 罪種別	平成 26年	27年	28年	29年	30年	令和 元年	2年	3年	4年	5年
その他の刑法犯	289	202	155	135	109	78	61	60	52	76
占有離脱物横領	201	129	74	66	51	38	16	22	15	33
過失傷害	-	1	-	-	1	-	-	-	1	-
過失致死	-	-	-	-	-	-	-	-	-	-
業務上過失致死傷	-	-	-	-	1	-	-	-	-	-
内乱	-	-	-	-	-	-	-	-	-	-
外患	-	-	-	-	-	-	-	-	-	-
国交	-	-	-	-	-	-	-	-	-	-
公務執行妨害	8	3	6	4	5	2	1	3	2	3
逃走	-	-	-	-	-	-	-	-	-	-
犯人蔵匿証拠隠滅	-	1	-	-	-	3	-	2	-	-
騒乱	-	-	-	-	-	-	-	-	-	-
失火	-	1	-	-	-	-	-	-	-	-
激発物破裂・ガス漏出	-	-	-	-	-	-	-	-	-	-
出水・水利妨害	-	-	-	-	-	-	-	-	-	-
往来妨害	-	-	-	-	-	-	-	-	-	-
住居侵入	38	26	40	31	20	12	15	17	10	11
秘密侵害	-	-	-	-	-	-	-	-	-	-
あへん煙吸食所持	-	-	-	-	-	-	-	-	-	-
飲料水汚染	-	-	-	-	-	-	-	-	-	-
偽証	-	-	-	-	-	-	-	-	-	-
虚偽告訴	1	-	-	-	-	1	-	-	-	-
淫行勧誘・重婚	-	-	-	-	-	-	-	-	-	-
富くじ	-	-	-	-	-	-	-	-	-	-
礼拝所不敬	-	-	-	-	-	-	-	1	-	1
墮胎	-	-	-	-	-	-	-	-	-	-
遺棄	-	-	-	-	-	-	-	-	-	-
逮捕監禁	-	-	-	-	3	2	-	-	-	-
略取誘拐・人身売買	-	-	1	-	-	-	-	-	-	3
名誉毀損	1	-	-	1	-	-	-	-	-	-
信用毀損・威力業務妨害	1	-	4	-	1	-	2	2	8	4
不動産侵奪	-	-	-	-	-	-	-	-	-	-
盗品等	18	18	12	13	8	9	3	3	5	7
文書等毀棄	-	-	-	-	-	1	-	-	-	-
建造物等損壊	2	-	-	-	1	3	1	-	3	2
境界損壊	-	-	-	-	-	-	-	-	-	-
器物損壊等	19	22	18	20	18	7	23	10	8	10
不正指令電磁的記録	-	1	-	-	-	-	-	-	-	2
暴力行為等処罰法	-	-	-	-	-	-	-	-	-	-
決闘罪ニ関スル件	-	-	-	-	-	-	-	-	-	-
爆発物取締罰則	-	-	-	-	-	-	-	-	-	-
航空機強取等処罰法	-	-	-	-	-	-	-	-	-	-
火炎びん使用処罰法	-	-	-	-	-	-	-	-	-	-
航空危険行為処罰法	-	-	-	-	-	-	-	-	-	-
人質強要行為等処罰法	-	-	-	-	-	-	-	-	-	-
毒物混入等防止法	-	-	-	-	-	-	-	-	-	-
サリン等被害防止法	-	-	-	-	-	-	-	-	-	-
組織的犯罪処罰法	-	-	-	-	-	-	-	-	-	-
公衆等資金等提供等処罰法	-	-	-	-	-	-	-	-	-	-

## (5) 刑法犯 認知件数 (10か年推移・警察署別)

年別 署別	平成 26年	27年	28年	29年	30年	令和 元年	2年	3年	4年	5年
京都府総数	28,671	24,068	20,479	18,603	16,821	15,136	11,851	10,483	10,578	11,885
川 端	513	488	424	415	385	344	236	216	220	273
上 京	1,112	847	793	782	737	633	400	365	356	449
東 山	738	648	552	574	473	448	275	266	319	368
中 京	2,366	1,965	1,802	1,684	1,443	1,330	981	796	880	971
下 京	1,961	1,793	1,566	1,496	1,408	1,412	1,041	901	924	966
下 鴨	1,190	1,041	888	765	731	611	576	460	498	540
伏 見	2,659	2,109	1,708	1,481	1,455	1,316	1,051	925	1,013	1,203
山 科	1,938	1,736	1,217	1,188	1,162	1,004	879	756	747	932
右 京	1,968	1,646	1,637	1,464	1,239	1,158	916	731	593	749
南	1,639	1,417	1,328	1,177	1,078	876	786	696	736	796
北	1,404	1,027	926	804	741	615	453	383	384	407
西 京	1,318	974	804	801	680	557	515	451	328	414
向 日 町	1,622	1,309	1,061	890	803	768	556	521	497	632
宇 治	2,193	1,869	1,381	1,199	1,077	977	684	614	686	745
城 陽	549	464	407	397	376	319	254	247	197	181
八 幡	857	719	545	489	446	342	262	287	267	273
田 辺	906	868	700	589	512	496	323	327	402	361
木 津	805	684	589	522	475	393	333	319	307	293
亀 岡	664	559	465	402	368	354	279	288	255	226
南 丹	370	321	251	177	163	144	141	135	141	119
綾 部	150	153	140	107	107	92	70	91	115	90
福 知 山	591	461	458	459	354	389	337	260	248	377
舞 鶴	667	590	495	411	328	286	278	255	266	306
宮 津	226	179	173	143	124	132	112	85	93	113
京 丹 後	265	201	169	187	156	140	113	108	106	101

指数(総数)	100	84	71	65	59	53	41	37	37	41
--------	-----	----	----	----	----	----	----	----	----	----

注 指数は平成26年を 100とする。



## (6) 刑法犯 検挙件数 (10か年推移・警察署別)

年別 署別	平成 26年	27年	28年	29年	30年	令和 元年	2年	3年	4年	5年
京都府総数	7,475	6,382	6,293	6,158	5,736	5,212	5,201	4,917	4,920	5,560
川 端	82	83	91	75	64	79	92	48	53	70
上 京	295	237	232	252	224	187	157	160	111	153
東 山	245	201	317	205	226	171	179	142	160	232
中 京	497	474	505	536	386	347	345	337	339	345
下 京	577	367	458	436	404	350	303	261	267	290
下 鴨	258	270	235	214	238	245	177	230	283	243
伏 見	713	567	417	461	396	381	354	447	587	606
山 科	500	476	435	409	426	451	369	408	344	443
右 京	514	446	490	404	443	406	390	369	337	323
南	485	302	307	342	345	265	276	364	323	385
北	328	306	243	251	223	219	231	177	194	172
西 京	471	242	310	275	267	219	321	235	157	213
向 日 町	490	290	258	317	297	247	307	203	257	435
宇 治	505	614	498	359	318	339	303	252	237	350
城 陽	155	162	126	190	156	204	205	155	140	110
八 幡	117	200	162	140	186	124	177	141	95	107
田 辺	216	181	177	160	160	180	103	110	172	138
木 津	211	124	134	156	182	159	164	150	166	161
亀 岡	190	186	178	173	164	113	140	159	120	143
南 丹	155	133	97	121	64	52	76	79	97	118
綾 部	41	59	65	75	59	54	56	79	63	43
福 知 山	114	152	192	211	195	145	141	146	132	166
舞 鶴	168	163	190	230	154	128	141	133	157	153
宮 津	66	64	87	68	70	68	87	58	62	72
京 丹 後	82	83	87	97	88	77	107	74	66	84
警察本部	-	-	2	1	1	2	-	-	1	5

指数(総数)	100	85	84	82	77	70	70	66	66	74
--------	-----	----	----	----	----	----	----	----	----	----

注 指数は平成26年を 100とする。

## (7) 刑法犯 検挙人員 (総数) (10か年推移・警察署別)

年別 署別	平成 26年	27年	28年	29年	30年	令和 元年	2年	3年	4年	5年
京都府総数	5,495	4,767	4,489	4,505	4,295	3,720	3,643	3,567	3,436	3,857
川 端	65	74	65	65	57	65	70	37	37	44
上 京	218	199	150	201	165	154	132	117	85	108
東 山	196	145	170	166	180	136	146	126	139	188
中 京	457	419	367	364	321	278	257	262	256	251
下 京	410	308	318	385	338	295	237	187	210	230
下 鴨	198	177	230	173	167	135	134	145	136	148
伏 見	502	324	296	320	310	285	276	306	313	406
山 科	413	365	326	307	292	261	311	317	261	282
右 京	371	331	383	350	354	303	287	283	250	267
南	279	250	270	288	244	234	209	266	259	290
北	215	208	162	182	166	155	161	148	138	117
西 京	271	188	163	170	202	147	148	123	120	136
向 日 町	238	224	180	218	183	150	180	149	165	196
宇 治	439	481	389	308	265	230	215	206	163	266
城 陽	162	147	93	111	106	97	95	104	79	72
八 幡	118	131	114	128	150	87	93	117	86	73
田 辺	172	115	124	98	106	101	72	74	110	105
木 津	143	84	95	96	113	105	96	111	100	139
亀 岡	145	118	121	92	112	98	100	74	64	85
南 丹	77	61	59	45	41	31	38	40	66	66
綾 部	25	38	35	22	33	33	27	46	51	34
福 知 山	109	114	123	136	137	112	115	114	116	117
舞 鶴	129	132	133	166	133	113	106	103	129	114
宮 津	59	61	58	49	54	48	68	53	50	52
京 丹 後	84	73	60	64	65	65	70	59	51	69
警察本部	-	-	5	1	1	2	-	-	2	2

指数(総数)	100	87	82	82	78	68	66	65	63	70
--------	-----	----	----	----	----	----	----	----	----	----

注 指数は平成26年を 100とする。

## (8) 刑法犯 検挙人員 (少年) (10か年推移・警察署別)

年別 署別	平成 26年	27年	28年	29年	30年	令和 元年	2年	3年	4年	5年
京都府総数	1,281	882	657	568	492	383	376	338	283	403
川 端	14	8	4	8	4	9	8	-	-	3
上 京	41	31	25	19	25	17	9	7	4	12
東 山	18	11	5	7	4	5	10	4	9	12
中 京	93	60	65	28	41	29	19	19	13	24
下 京	41	34	27	16	19	29	12	4	6	21
下 鴨	30	25	40	23	20	10	12	12	8	17
伏 見	99	51	43	37	23	27	26	28	23	36
山 科	101	89	51	54	33	27	46	37	18	26
右 京	99	35	53	58	39	28	34	22	15	26
南	86	47	52	35	52	31	25	28	26	40
北	56	46	25	29	26	16	17	10	10	10
西 京	92	41	29	33	34	18	15	15	22	25
向 日 町	79	50	29	34	23	20	23	26	15	14
宇 治	123	120	42	53	41	32	27	20	10	29
城 陽	42	31	12	18	11	15	14	6	8	8
八 幡	19	22	19	19	12	4	4	16	17	8
田 辺	40	23	28	13	21	9	5	6	7	12
木 津	42	25	17	21	17	10	10	12	8	23
亀 岡	41	31	23	11	15	6	19	15	15	5
南 丹	21	11	11	7	4	3	4	4	5	8
綾 部	7	11	6	1	2	3	1	1	5	8
福 知 山	30	19	17	13	12	14	14	20	16	20
舞 鶴	25	39	17	23	4	9	7	12	20	12
宮 津	23	9	12	5	4	2	9	4	2	1
京 丹 後	19	13	5	3	6	10	6	10	1	3
警察本部	-	-	-	-	-	-	-	-	-	-

指数(総数)	100	69	51	44	38	30	29	26	22	31
--------	-----	----	----	----	----	----	----	----	----	----

注 指数は平成26年を 100とする。

## (9) 刑法犯 罪種別 認知件数・検挙件数・検挙人員 (その1)

罪種別	区分	認知件数		検		挙			件	
		総数	うち) 既届	総数	うち) 解決	自署管内発生事件			他署管内	
						計	うち) 既届	うち) 未届 (現認を除く)	計	うち) 他県発生
刑法犯総数		11,885	11,016	5,560	136	4,818	4,242	502	742	358
凶悪犯		102	91	91	3	88	80	8	3	3
殺人		10	9	14	3	14	13	1	-	-
殺人		7	7	11	3	11	11	-	-	-
嬰児殺		-	-	-	-	-	-	-	-	-
組織的殺人		-	-	-	-	-	-	-	-	-
組織的嬰児殺		-	-	-	-	-	-	-	-	-
殺人予備		1	1	1	-	1	1	-	-	-
自殺関与		2	1	2	-	2	1	1	-	-
強盗		20	18	19	-	19	17	2	-	-
強盗殺人		-	-	-	-	-	-	-	-	-
強盗傷人		14	13	15	-	15	14	1	-	-
強盗・不同意性交等		-	-	-	-	-	-	-	-	-
強盗・準強盗		6	5	4	-	4	3	1	-	-
放火		22	18	17	-	17	14	3	-	-
不同意性交等		50	46	41	-	38	36	2	3	3
粗暴犯		978	955	845	4	840	821	11	5	-
凶器準備集合		-	-	-	-	-	-	-	-	-
暴行		468	456	403	1	402	393	4	1	-
傷害		416	411	352	2	351	346	2	1	-
うち) 傷害致死		-	-	-	-	-	-	-	-	-
脅迫		67	65	65	-	64	62	2	1	-
恐喝		27	23	25	1	23	20	3	2	-
窃盗犯		8,296	7,880	3,294	109	2,703	2,468	229	591	278
侵入盗		394	333	335	1	256	208	47	79	31
乗り物盗		3,428	3,326	307	75	232	178	54	75	25
非侵入盗		4,474	4,221	2,652	33	2,215	2,082	128	437	222
知能犯		582	506	344	5	290	233	57	54	41
詐欺		496	448	270	2	218	184	34	52	40
横領		37	35	33	1	33	32	1	-	-
横領		16	15	12	1	12	11	1	-	-
業務上横領		21	20	21	-	21	21	-	-	-
偽造		42	18	33	1	31	11	20	2	1
通貨偽造		2	2	2	1	2	2	-	-	-
文書偽造		38	15	30	-	28	9	19	2	1
支払い用カード偽造		-	-	-	-	-	-	-	-	-
有価証券偽造		-	-	-	-	-	-	-	-	-
印章偽造		2	1	1	-	1	-	1	-	-
汚職		3	1	3	1	3	1	2	-	-
うち) 賄賂		2	-	2	-	2	-	2	-	-
あっせん利得処罰法		-	-	-	-	-	-	-	-	-
背任		4	4	5	-	5	5	-	-	-
風俗犯		244	159	207	1	201	126	53	6	2
賭博		17	-	17	-	16	-	2	1	-
普通賭博		13	-	13	-	12	-	-	1	-
常習賭博		1	-	1	-	1	-	1	-	-
賭博開帳等		3	-	3	-	3	-	1	-	-
わいせつ		173	136	151	1	148	114	29	3	1
うち) 不同意わいせつ		110	100	96	1	93	84	9	3	1
うち) 公然わいせつ		57	36	50	-	50	30	15	-	-
性的姿態撮影等処罰法		54	23	39	-	37	12	22	2	1

数		自署管内発生事件で他署が検挙した件数				検 挙 人 員			
発生事件		総 数		うち) 既届		総 数		うち) 少年	
うち) 既届	うち) 他県発生		うち) 他県		うち) 他県		うち) 女		うち) 女
482	234	682	298	468	220	3,857	825	403	52
-	-	1	1	1	1	90	6	13	-
-	-	-	-	-	-	9	2	-	-
-	-	-	-	-	-	6	2	-	-
-	-	-	-	-	-	-	-	-	-
-	-	-	-	-	-	-	-	-	-
-	-	-	-	-	-	-	-	-	-
-	-	-	-	-	-	1	-	-	-
-	-	-	-	-	-	2	-	-	-
-	-	-	-	-	-	28	2	4	-
-	-	-	-	-	-	-	-	-	-
-	-	-	-	-	-	27	2	4	-
-	-	-	-	-	-	-	-	-	-
-	-	-	-	-	-	1	-	-	-
-	-	-	-	-	-	10	1	1	-
-	-	1	1	1	1	43	1	8	-
3	-	6	1	4	1	844	84	72	3
-	-	-	-	-	-	-	-	-	-
-	-	1	-	-	-	371	34	17	-
1	-	2	1	2	1	389	41	38	2
-	-	-	-	-	-	-	-	-	-
1	-	1	-	1	-	48	7	4	1
1	-	2	-	1	-	36	2	13	-
443	214	560	247	422	193	1,869	596	217	37
68	27	80	32	67	26	124	9	2	-
53	22	80	30	58	27	175	7	70	3
322	165	400	185	297	140	1,570	580	145	34
22	15	50	37	28	21	250	53	12	4
22	15	48	36	27	20	192	43	5	1
-	-	-	-	-	-	26	2	1	-
-	-	-	-	-	-	6	1	1	-
-	-	-	-	-	-	20	1	-	-
-	-	2	1	1	1	28	7	6	3
-	-	-	-	-	-	1	1	-	-
-	-	2	1	1	1	26	6	5	3
-	-	-	-	-	-	-	-	-	-
-	-	-	-	-	-	-	-	-	-
-	-	-	-	-	-	1	-	1	-
-	-	-	-	-	-	2	-	-	-
-	-	-	-	-	-	2	-	-	-
-	-	-	-	-	-	-	-	-	-
-	-	-	-	-	-	2	1	-	-
2	1	7	3	1	-	167	3	13	-
-	-	1	-	-	-	27	2	-	-
-	-	1	-	-	-	11	-	-	-
-	-	-	-	-	-	1	-	-	-
-	-	-	-	-	-	15	2	-	-
2	1	4	2	1	-	120	1	11	-
2	1	3	1	1	-	84	-	6	-
-	-	-	-	-	-	35	1	5	-
-	-	2	1	-	-	20	-	2	-

## (9) 刑法犯 罪種別 認知件数・検挙件数・検挙人員 (その2)

罪種別	区分	認知件数		検 挙 件						
		総数	うち) 既届	総数	うち) 解決	自署管内発生事件			他署管内	
						計	うち) 既届	うち) 未届 (現認を除く)	計	うち) 他県発生
その他の刑法犯		1,683	1,425	779	14	696	514	144	83	34
占有離脱物横領		412	267	241	2	192	106	86	49	10
過失傷害		10	10	9	-	9	9	-	-	-
過失致死		1	-	-	-	-	-	-	-	-
業務上等過失致死傷		9	8	9	-	9	8	1	-	-
内乱		-	-	-	-	-	-	-	-	-
外患		-	-	-	-	-	-	-	-	-
国交		-	-	-	-	-	-	-	-	-
公務執行妨害		44	19	41	-	41	14	1	-	-
逃走		-	-	-	-	-	-	-	-	-
犯人蔵匿証拠隠滅		3	-	4	-	3	1	2	1	1
騒乱		-	-	-	-	-	-	-	-	-
失火		1	1	1	-	1	1	-	-	-
激発物破裂・ガス漏出		-	-	-	-	-	-	-	-	-
出水・水利妨害		-	-	-	-	-	-	-	-	-
往来妨害		2	2	1	-	1	1	-	-	-
住居侵入		155	125	109	1	100	74	22	9	7
秘密侵害		1	1	1	-	-	-	-	1	-
あへん煙吸食所持		-	-	-	-	-	-	-	-	-
飲料水汚染		-	-	-	-	-	-	-	-	-
偽証		1	1	1	-	1	1	-	-	-
虚偽告訴		1	-	1	-	1	-	1	-	-
淫行勧誘・重婚		-	-	-	-	-	-	-	-	-
富くじ		-	-	-	-	-	-	-	-	-
礼拝所不敬		3	3	4	-	4	4	-	-	-
墮胎		-	-	-	-	-	-	-	-	-
遺棄		3	3	3	-	3	3	-	-	-
逮捕監禁		7	7	8	-	7	7	-	1	-
略取誘拐・人身売買		6	6	7	-	7	7	-	-	-
名誉毀損		33	33	31	1	31	31	-	-	-
信用毀損・威力業務妨害		18	18	17	-	17	16	1	-	-
不動産侵奪		-	-	-	-	-	-	-	-	-
盗品等		18	2	21	-	19	7	12	2	2
文書等毀棄		1	-	1	-	1	-	-	-	-
建造物等損壊		23	23	8	-	8	8	-	-	-
境界損壊		-	-	-	-	-	-	-	-	-
器物損壊等		905	893	228	10	222	214	1	6	2
不正指令電磁的記録		2	1	6	-	2	1	1	4	4
暴力行為等処罰法		2	2	1	-	1	1	-	-	-
決闘罪ニ関スル件		-	-	-	-	-	-	-	-	-
爆発物取締罰則		-	-	-	-	-	-	-	-	-
航空機強取等処罰法		-	-	-	-	-	-	-	-	-
火炎びん使用処罰法		-	-	-	-	-	-	-	-	-
航空危険行為処罰法		-	-	-	-	-	-	-	-	-
人質強要行為等処罰法		-	-	-	-	-	-	-	-	-
毒物混入等防止法		-	-	-	-	-	-	-	-	-
サリン等被害防止法		-	-	-	-	-	-	-	-	-
組織的犯罪処罰法		22	-	26	-	16	-	16	10	8
公衆等資金等提供等処罰法		-	-	-	-	-	-	-	-	-

発生事件		自署管内発生事件で他署が検挙した件数				検 挙 人 員			
うち) 既届	うち) 他県発生	総 数		うち) 既届		総 数		うち) 少年	
		うち) 他県	うち) 他県	うち) 他県	うち) 他県	うち) 女	うち) 女		
12	4	58	9	12	4	637	83	76	8
2	-	41	2	2	-	234	25	33	5
-	-	-	-	-	-	11	3	-	-
-	-	-	-	-	-	-	-	-	-
-	-	-	-	-	-	12	2	-	-
-	-	-	-	-	-	-	-	-	-
-	-	-	-	-	-	-	-	-	-
-	-	-	-	-	-	-	-	-	-
-	-	-	-	-	-	37	5	3	-
-	-	-	-	-	-	-	-	-	-
-	-	-	-	-	-	5	2	-	-
-	-	-	-	-	-	-	-	-	-
-	-	-	-	-	-	1	1	-	-
-	-	-	-	-	-	-	-	-	-
-	-	-	-	-	-	-	-	-	-
4	3	2	-	1	-	59	5	11	-
1	-	1	-	1	-	-	-	-	-
-	-	-	-	-	-	-	-	-	-
-	-	-	-	-	-	-	-	-	-
-	-	-	-	-	-	1	1	-	-
-	-	-	-	-	-	1	-	-	-
-	-	-	-	-	-	-	-	-	-
-	-	-	-	-	-	-	-	-	-
-	-	-	-	-	-	4	1	1	1
-	-	-	-	-	-	-	-	-	-
-	-	-	-	-	-	5	2	-	-
1	-	1	-	1	-	17	1	-	-
-	-	-	-	-	-	8	-	3	-
-	-	-	-	-	-	29	11	-	-
-	-	-	-	-	-	21	3	4	-
-	-	-	-	-	-	-	-	-	-
-	-	1	1	-	-	17	2	7	1
-	-	-	-	-	-	-	-	-	-
-	-	-	-	-	-	12	1	2	-
-	-	-	-	-	-	-	-	-	-
4	1	8	4	7	4	147	17	10	1
-	-	-	-	-	-	4	-	2	-
-	-	-	-	-	-	1	-	-	-
-	-	-	-	-	-	-	-	-	-
-	-	-	-	-	-	-	-	-	-
-	-	-	-	-	-	-	-	-	-
-	-	-	-	-	-	-	-	-	-
-	-	-	-	-	-	-	-	-	-
-	-	-	-	-	-	-	-	-	-
-	-	-	-	-	-	-	-	-	-
-	-	-	-	-	-	-	-	-	-
-	-	-	-	-	-	-	-	-	-
-	-	-	-	-	-	-	-	-	-
-	-	-	-	-	-	-	-	-	-
-	-	4	2	-	-	11	1	-	-
-	-	-	-	-	-	-	-	-	-

## (10) 刑法犯 認知件数 (罪種別・警察署別) (その1)

罪種別	署別	総数	川端	上京	東山	中京	下京
刑法犯総数		11,885	273	449	368	971	966
凶悪犯		102	2	3	6	5	4
殺人		10	-	-	1	-	-
殺人		7	-	-	1	-	-
幼児殺人		-	-	-	-	-	-
組織的殺人		-	-	-	-	-	-
組織的幼児殺人		-	-	-	-	-	-
殺人予備		1	-	-	-	-	-
自殺関与		2	-	-	-	-	-
強盗		20	1	-	1	2	1
強盗殺人		-	-	-	-	-	-
強盗傷人		14	-	-	1	1	1
強盗・不同意性交等		-	-	-	-	-	-
強盗・準強盗		6	1	-	-	1	-
放火		22	-	1	1	-	-
不同意性交等		50	1	2	3	3	3
粗暴犯		978	7	18	54	81	77
凶器準備集合		-	-	-	-	-	-
暴行		468	3	7	26	34	53
傷害		416	4	10	24	46	19
うち) 傷害致死		-	-	-	-	-	-
脅迫		67	-	1	4	-	4
恐喝		27	-	-	-	1	1
窃盗犯		8,296	216	355	233	688	713
侵入盗		394	2	6	5	13	13
乗り物盗		3,428	157	233	90	348	200
非侵入盗		4,474	57	116	138	327	500
知能犯		582	13	12	13	32	53
詐欺		496	13	12	11	22	45
横領		37	-	-	1	1	3
横領		16	-	-	-	-	-
業務上横領		21	-	-	1	1	3
偽造		42	-	-	1	6	4
通貨偽造		2	-	-	-	-	-
文書偽造		38	-	-	-	6	4
支払い用カード偽造		-	-	-	-	-	-
有価証券偽造		-	-	-	-	-	-
印章偽造		2	-	-	1	-	-
汚職		3	-	-	-	1	-
うち) 賄賂		2	-	-	-	-	-
あっせん利得処罰法		-	-	-	-	-	-
背任		4	-	-	-	2	1
風俗犯		244	2	2	15	25	11
賭博		17	-	-	7	-	-
普通賭博		13	-	-	6	-	-
常習賭博		1	-	-	-	-	-
賭博開帳等		3	-	-	1	-	-
わいせつ		173	1	2	6	11	7
うち) 不同意わいせつ		110	-	1	4	9	5
うち) 公然わいせつ		57	-	1	2	2	2
性的姿態撮影等処罰法		54	1	-	2	14	4



下 鴨	伏 見	山 科	右 京	南	北	西 京	京 都 市 内 署 計
540	1,203	932	749	796	407	414	8,068
2	10	10	4	2	4	1	53
-	-	2	1	-	-	-	4
-	-	1	1	-	-	-	3
-	-	-	-	-	-	-	-
-	-	-	-	-	-	-	-
-	-	-	-	-	-	-	-
-	-	1	-	-	-	-	1
-	-	-	-	-	-	-	-
-	2	3	2	1	1	1	15
-	-	-	-	-	-	-	-
-	1	2	2	1	1	1	11
-	-	-	-	-	-	-	-
-	1	1	-	-	-	-	4
-	1	1	-	-	1	-	5
2	7	4	1	1	2	-	29
27	96	90	55	72	25	26	628
-	-	-	-	-	-	-	-
15	43	34	28	42	10	13	308
10	44	39	24	27	7	9	263
-	-	-	-	-	-	-	-
1	4	13	2	2	6	2	39
1	5	4	1	1	2	2	18
436	841	603	516	555	297	295	5,748
19	28	19	10	13	17	20	165
253	352	226	233	156	162	118	2,528
164	461	358	273	386	118	157	3,055
21	43	63	51	40	16	19	376
16	36	54	47	33	13	18	320
1	5	5	2	5	-	1	24
1	3	2	2	1	-	1	10
-	2	3	-	4	-	-	14
4	2	3	2	2	3	-	27
-	-	-	-	1	1	-	2
4	2	3	2	-	2	-	23
-	-	-	-	-	-	-	-
-	-	-	-	-	-	-	-
-	-	-	-	1	-	-	2
-	-	1	-	-	-	-	2
-	-	1	-	-	-	-	1
-	-	-	-	-	-	-	-
-	-	-	-	-	-	-	3
4	21	23	17	21	7	16	164
-	-	-	7	-	-	-	14
-	-	-	6	-	-	-	12
-	-	-	-	-	-	-	-
-	-	-	1	-	-	-	2
4	18	13	7	17	7	15	108
3	12	5	3	10	4	10	66
1	5	7	4	7	2	5	38
-	3	10	3	4	-	1	42

## (10) 刑法犯 認知件数 (罪種別・警察署別) (その2)

罪種別	署別	総数	川端	上京	東山	中京	下京
その他の刑法犯		1,683	33	59	47	140	108
占有離脱物横領		412	15	16	14	38	33
過失傷害		10	-	-	-	-	1
過失致死		1	-	-	-	-	-
業務上等過失致死傷		9	-	-	-	1	1
内乱		-	-	-	-	-	-
外患		-	-	-	-	-	-
国交		-	-	-	-	-	-
公務執行妨害		44	3	2	4	1	3
逃走		-	-	-	-	-	-
犯人蔵匿証拠隠滅		3	-	-	1	-	-
騒乱		-	-	-	-	-	-
失火		1	-	-	-	1	-
激発物破裂・ガス漏出		-	-	-	-	-	-
出水・水利妨害		-	-	-	-	-	-
往来妨害		2	-	-	-	-	-
住居侵入		155	1	5	3	8	7
秘密侵害		1	-	-	-	-	-
あへん煙吸食所持		-	-	-	-	-	-
飲料水汚染		-	-	-	-	-	-
偽証		1	-	-	-	1	-
虚偽告訴		1	-	-	-	-	-
淫行勧誘・重婚		-	-	-	-	-	-
富くじ		-	-	-	-	-	-
礼拝所不敬		3	-	-	-	-	-
墮胎		-	-	-	-	-	-
遺棄		3	-	-	-	-	-
逮捕監禁		7	1	-	-	-	2
略取誘拐・人身売買		6	-	-	-	-	-
名誉毀損		33	-	-	-	2	2
信用毀損・威力業務妨害		18	2	1	1	2	2
不動産侵奪		-	-	-	-	-	-
盗品等		18	-	1	1	1	1
文書等毀棄		1	-	-	-	-	-
建造物等損壊		23	1	-	1	3	2
境界損壊		-	-	-	-	-	-
器物損壊等		905	8	33	20	81	52
不正指令電磁的記録		2	-	-	1	-	-
暴力行為等処罰法		2	-	-	-	-	-
決闘罪ニ関スル件		-	-	-	-	-	-
爆発物取締罰則		-	-	-	-	-	-
航空機強取等処罰法		-	-	-	-	-	-
火炎びん使用処罰法		-	-	-	-	-	-
航空危険行為処罰法		-	-	-	-	-	-
人質強要行為等処罰法		-	-	-	-	-	-
毒物混入等防止法		-	-	-	-	-	-
サリン等被害防止法		-	-	-	-	-	-
組織的犯罪処罰法		22	2	1	1	1	2
公衆等資金等提供等処罰法		-	-	-	-	-	-

下 鴨	伏 見	山 科	右 京	南	北	西 京	京 都 市 内 署 計
50	192	143	106	106	58	57	1,099
14	56	22	25	21	19	17	290
2	-	2	1	1	-	-	7
-	-	-	-	-	-	-	-
-	2	1	-	1	-	1	7
-	-	-	-	-	-	-	-
-	-	-	-	-	-	-	-
-	-	-	-	-	-	-	-
3	4	1	1	3	1	-	26
-	-	-	-	-	-	-	-
-	1	-	-	-	-	-	2
-	-	-	-	-	-	-	-
-	-	-	-	-	-	-	1
-	-	-	-	-	-	-	-
-	-	-	1	-	-	-	1
6	9	8	8	8	7	5	75
-	-	1	-	-	-	-	1
-	-	-	-	-	-	-	-
-	-	-	-	-	-	-	-
-	-	-	-	-	-	-	1
-	-	-	-	-	-	-	-
-	-	-	-	-	-	-	-
-	-	1	-	-	-	-	1
-	-	-	-	-	-	-	-
-	-	-	-	-	-	-	-
-	3	-	-	1	-	-	7
1	1	-	1	2	-	-	5
2	5	5	3	2	2	1	24
1	1	-	1	3	1	1	16
-	-	-	-	-	-	-	-
-	2	2	1	1	-	-	10
-	-	-	-	-	-	-	-
1	2	1	1	1	1	-	14
-	-	-	-	-	-	-	-
19	102	99	61	60	26	32	593
-	-	-	-	1	-	-	2
-	-	-	-	-	1	-	1
-	-	-	-	-	-	-	-
-	-	-	-	-	-	-	-
-	-	-	-	-	-	-	-
-	-	-	-	-	-	-	-
-	-	-	-	-	-	-	-
-	-	-	-	-	-	-	-
-	-	-	-	-	-	-	-
-	-	-	-	-	-	-	-
-	-	-	-	-	-	-	-
1	4	-	2	1	-	-	15
-	-	-	-	-	-	-	-

## (10) 刑法犯 認知件数 (罪種別・警察署別) (その3)

罪種別	署別	向日町	宇治	城陽	八幡	田辺	木津
刑法犯総数		632	745	181	273	361	293
凶悪犯		3	11	2	-	3	3
殺人		1	2	-	-	-	1
殺人		-	2	-	-	-	-
嬰兒殺		-	-	-	-	-	-
組織的殺人		-	-	-	-	-	-
組織的嬰兒殺		-	-	-	-	-	-
殺人予備		-	-	-	-	-	-
自殺関与		1	-	-	-	-	1
強盗		-	3	-	-	1	-
強盗殺人		-	-	-	-	-	-
強盗傷人		-	1	-	-	1	-
強盗・不同意性交等		-	-	-	-	-	-
強盗・準強盗		-	2	-	-	-	-
放火		-	-	2	-	1	-
不同意性交等		2	6	-	-	1	2
粗暴犯		42	65	19	16	26	33
凶器準備集合		-	-	-	-	-	-
暴行		17	26	6	7	14	16
傷害		19	32	9	7	10	13
うち) 傷害致死		-	-	-	-	-	-
脅迫		4	5	4	2	2	2
恐喝		2	2	-	-	-	2
窃盗犯		433	547	113	189	262	202
侵入盗		26	25	15	13	21	18
乗り物盗		159	224	38	54	119	62
非侵入盗		248	298	60	122	122	122
知能犯		46	19	12	20	22	16
詐欺		40	18	6	17	22	15
横領		2	1	-	2	-	1
横領		2	-	-	2	-	-
業務上横領		-	1	-	-	-	1
偽造		3	-	5	1	-	-
通貨偽造		-	-	-	-	-	-
文書偽造		3	-	5	1	-	-
支払い用カード偽造		-	-	-	-	-	-
有価証券偽造		-	-	-	-	-	-
印章偽造		-	-	-	-	-	-
汚職		-	-	1	-	-	-
うち) 賄賂		-	-	1	-	-	-
あっせん利得処罰法		-	-	-	-	-	-
背任		1	-	-	-	-	-
風俗犯		10	21	3	6	7	2
賭博		-	3	-	-	-	-
普通賭博		-	1	-	-	-	-
常習賭博		-	1	-	-	-	-
賭博開帳等		-	1	-	-	-	-
わいせつ		10	15	3	6	4	2
うち) 不同意わいせつ		5	8	3	5	4	1
うち) 公然わいせつ		4	7	-	-	-	1
性的姿態撮影等処罰法		-	3	-	-	3	-

亀岡	南丹	綾部	福知山	舞鶴	宮津	京丹後
226	119	90	377	306	113	101
2	1	2	11	6	3	2
-	-	1	-	-	1	-
-	-	1	-	-	1	-
-	-	-	-	-	-	-
-	-	-	-	-	-	-
-	-	-	-	-	-	-
-	-	-	-	-	-	-
-	-	-	-	-	-	-
-	-	-	1	-	-	-
-	-	-	-	-	-	-
-	-	-	1	-	-	-
-	-	-	-	-	-	-
-	-	-	-	-	-	-
-	-	-	7	4	2	1
2	1	1	3	2	-	1
16	21	10	33	34	19	16
-	-	-	-	-	-	-
10	11	3	15	14	13	8
6	9	5	16	17	3	7
-	-	-	-	-	-	-
-	1	1	2	2	3	-
-	-	1	-	1	-	1
140	62	58	234	185	57	66
35	7	6	27	14	14	8
26	18	27	78	83	4	8
79	37	25	129	88	39	50
21	12	6	10	10	9	3
18	7	5	10	9	7	2
3	1	-	-	1	2	-
1	1	-	-	-	-	-
2	-	-	-	1	2	-
-	4	1	-	-	-	1
-	-	-	-	-	-	-
-	4	1	-	-	-	1
-	-	-	-	-	-	-
-	-	-	-	-	-	-
-	-	-	-	-	-	-
-	-	-	-	-	-	-
-	-	-	-	-	-	-
-	-	-	-	-	-	-
-	-	-	-	-	-	-
9	6	2	6	7	-	1
-	-	-	-	-	-	-
-	-	-	-	-	-	-
-	-	-	-	-	-	-
-	-	-	-	-	-	-
8	6	1	6	3	-	1
4	5	1	4	3	-	1
4	1	-	2	-	-	-
1	-	1	-	4	-	-

## (10) 刑法犯 認知件数 (罪種別・警察署別) (その4)

罪種別	署別	向日町	宇治	城陽	八幡	田辺	木津
その他の刑法犯		98	82	32	42	41	37
占有離脱物横領		19	16	5	4	7	7
過失傷害		2	-	-	-	-	-
過失致死		-	1	-	-	-	-
業務上等過失致死傷		-	1	-	-	-	-
内乱		-	-	-	-	-	-
外患		-	-	-	-	-	-
国交		-	-	-	-	-	-
公務執行妨害		1	3	3	-	2	1
逃走		-	-	-	-	-	-
犯人蔵匿証拠隠滅		-	-	-	-	-	-
騒乱		-	-	-	-	-	-
失火		-	-	-	-	-	-
激発物破裂・ガス漏出		-	-	-	-	-	-
出水・水利妨害		-	-	-	-	-	-
往来妨害		-	-	-	1	-	-
住居侵入		13	5	4	4	2	6
秘密侵害		-	-	-	-	-	-
あへん煙吸食所持		-	-	-	-	-	-
飲料水汚染		-	-	-	-	-	-
偽証		-	-	-	-	-	-
虚偽告訴		-	-	-	-	-	1
淫行勧誘・重婚		-	-	-	-	-	-
富くじ		-	-	-	-	-	-
礼拝所不敬		1	-	-	1	-	-
墮胎		-	-	-	-	-	-
遺棄		-	-	-	-	-	3
逮捕監禁		-	-	-	-	-	-
略取誘拐・人身売買		-	-	1	-	-	-
名誉毀損		3	1	-	-	-	1
信用毀損・威力業務妨害		-	-	-	-	-	1
不動産侵奪		-	-	-	-	-	-
盗品等		-	2	-	1	-	-
文書等毀棄		-	-	-	-	-	-
建造物等損壊		1	1	-	2	2	-
境界損壊		-	-	-	-	-	-
器物損壊等		57	50	18	28	28	15
不正指令電磁的記録		-	-	-	-	-	-
暴力行為等処罰法		1	-	-	-	-	-
決闘罪ニ関スル件		-	-	-	-	-	-
爆発物取締罰則		-	-	-	-	-	-
航空機強取等処罰法		-	-	-	-	-	-
火炎びん使用処罰法		-	-	-	-	-	-
航空危険行為処罰法		-	-	-	-	-	-
人質強要行為等処罰法		-	-	-	-	-	-
毒物混入等防止法		-	-	-	-	-	-
サリン等被害防止法		-	-	-	-	-	-
組織的犯罪処罰法		-	2	1	1	-	2
公衆等資金等提供等処罰法		-	-	-	-	-	-

亀岡	南丹	綾部	福知山	舞鶴	宮津	京丹後
38	17	12	83	64	25	13
12	3	5	22	17	4	1
-	1	-	-	-	-	-
-	-	-	-	-	-	-
-	1	-	-	-	-	-
-	-	-	-	-	-	-
-	-	-	-	-	-	-
-	-	-	-	-	-	-
-	-	-	-	-	-	-
-	-	1	2	4	1	-
-	-	-	-	-	-	-
-	-	-	1	-	-	-
-	-	-	-	-	-	-
-	-	-	-	-	-	-
-	-	-	-	-	-	-
-	-	-	-	-	-	-
-	-	-	-	-	-	-
-	-	-	-	-	-	-
5	3	2	24	7	1	4
-	-	-	-	-	-	-
-	-	-	-	-	-	-
-	-	-	-	-	-	-
-	-	-	-	-	-	-
-	-	-	-	-	-	-
-	-	-	-	-	-	-
-	-	-	-	-	-	-
-	-	-	-	-	-	-
-	-	-	-	-	-	-
-	-	-	-	-	-	-
-	-	-	-	-	-	-
-	-	-	-	-	-	-
-	-	-	-	-	-	-
-	-	-	-	-	-	-
-	-	-	-	-	-	-
-	-	-	-	-	-	-
-	-	-	-	-	-	-
-	-	-	-	-	-	-
-	-	-	-	-	-	-
1	-	-	-	-	2	1
-	-	-	-	1	-	-
-	-	-	-	-	-	-
-	1	-	1	2	1	-
-	-	-	-	-	1	-
2	-	-	-	1	-	-
-	-	-	-	-	-	-
18	7	4	33	32	15	7
-	-	-	-	-	-	-
-	-	-	-	-	-	-
-	-	-	-	-	-	-
-	-	-	-	-	-	-
-	-	-	-	-	-	-
-	-	-	-	-	-	-
-	-	-	-	-	-	-
-	-	-	-	-	-	-
-	-	-	-	-	-	-
-	-	-	-	-	-	-
-	-	-	-	-	-	-
-	-	-	-	-	-	-
-	-	-	-	-	-	-
-	1	-	-	-	-	-
-	-	-	-	-	-	-

## (11) 刑法犯 検挙件数 (罪種別・警察署別) (その1)

罪種別	署別	総数	川端	上京	東山	中京	下京
刑法犯総数		5,560	70	153	232	345	290
凶悪犯		91	2	1	5	6	2
殺人		14	-	-	1	-	-
殺人		11	-	-	1	-	-
殺人		-	-	-	-	-	-
組織的殺人		-	-	-	-	-	-
組織的殺人		-	-	-	-	-	-
殺人予備		1	-	-	-	-	-
自殺関与		2	-	-	-	-	-
強盗		19	1	-	1	2	2
強盗殺人		-	-	-	-	-	-
強盗傷人		15	-	-	1	1	2
強盗・不同意性交等		-	-	-	-	-	-
強盗・準強盗		4	1	-	-	1	-
放火		17	-	-	1	-	-
不同意性交等		41	1	1	2	4	-
粗暴犯		845	5	15	52	65	58
凶器準備集合		-	-	-	-	-	-
暴行		403	1	7	23	28	39
傷害		352	3	7	25	36	16
うち) 傷害致死		-	-	-	-	-	-
脅迫		65	-	1	4	-	3
恐喝		25	1	-	-	1	-
窃盗犯		3,294	35	101	112	181	166
侵入盗		335	1	6	6	12	11
乗り物盗		307	5	22	15	24	2
非侵入盗		2,652	29	73	91	145	153
知能犯		344	10	5	15	27	23
詐欺		270	9	4	12	19	19
横領		33	1	1	1	1	3
横領		12	-	-	-	-	-
業務上横領		21	1	1	1	1	3
偽造		33	-	-	2	5	1
通貨偽造		2	-	-	-	-	-
文書偽造		30	-	-	1	5	1
支払い用カード偽造		-	-	-	-	-	-
有価証券偽造		-	-	-	-	-	-
印章偽造		1	-	-	1	-	-
汚職		3	-	-	-	-	-
うち) 賄賂		2	-	-	-	-	-
あっせん利得処罰法		-	-	-	-	-	-
背任		5	-	-	-	2	-
風俗犯		207	2	2	16	17	7
賭博		17	-	-	7	-	-
普通賭博		13	-	-	6	-	-
常習賭博		1	-	-	-	-	-
賭博開帳等		3	-	-	1	-	-
わいせつ		151	1	2	8	6	5
うち) 不同意わいせつ		96	-	1	5	6	2
うち) 公然わいせつ		50	-	1	3	-	3
性的姿態撮影等処罰法		39	1	-	1	11	2



下鴨	伏見	山科	右京	南	北	西京	京都市内 署計
243	606	443	323	385	172	213	3,475
2	7	10	4	2	3	2	46
-	-	2	1	-	-	1	5
-	-	1	1	-	-	1	4
-	-	-	-	-	-	-	-
-	-	-	-	-	-	-	-
-	-	-	-	-	-	-	-
-	-	1	-	-	-	-	1
-	-	-	-	-	-	-	-
-	-	3	2	2	1	1	15
-	-	-	-	-	-	-	-
-	-	2	2	2	1	1	12
-	-	-	-	-	-	-	-
-	-	1	-	-	-	-	3
-	-	1	-	-	1	-	3
2	7	4	1	-	1	-	23
25	89	56	50	63	25	20	523
-	-	-	-	-	-	-	-
16	41	18	23	35	11	10	252
6	34	23	24	22	9	8	213
-	-	-	-	-	-	-	-
2	9	11	3	4	5	-	42
1	5	4	-	2	-	2	16
163	362	261	176	237	98	145	2,037
14	17	17	23	13	15	14	149
19	29	23	14	19	14	8	194
130	316	221	139	205	69	123	1,694
14	27	48	28	15	13	11	236
9	21	43	22	12	8	10	188
1	5	1	3	3	2	1	23
1	3	-	2	1	-	1	8
-	2	1	1	2	2	-	15
4	1	1	2	-	3	-	19
-	-	-	1	-	1	-	2
4	1	1	1	-	2	-	16
-	-	-	-	-	-	-	-
-	-	-	-	-	-	-	-
-	-	-	-	-	-	-	1
-	-	1	1	-	-	-	2
-	-	1	-	-	-	-	1
-	-	-	-	-	-	-	-
-	-	2	-	-	-	-	4
3	16	19	17	19	9	9	136
-	-	-	7	-	-	-	14
-	-	-	6	-	-	-	12
-	-	-	-	-	-	-	-
-	-	-	1	-	-	-	2
3	13	11	8	18	9	8	92
2	11	4	6	11	5	6	59
1	2	6	2	7	3	2	30
-	3	8	2	1	-	1	30

## (11) 刑法犯 検挙件数 (罪種別・警察署別) (その2)

罪種別	署別	総数	川端	上京	東山	中京	下京
その他の刑法犯		779	16	29	32	49	34
占有離脱物横領		241	5	13	11	14	8
過失傷害		9	-	-	-	-	2
過失致死		-	-	-	-	-	-
業務上等過失致死傷		9	-	-	-	1	-
内乱		-	-	-	-	-	-
外患		-	-	-	-	-	-
国交		-	-	-	-	-	-
公務執行妨害		41	3	1	4	1	3
逃走		-	-	-	-	-	-
犯人蔵匿証拠隠滅		4	-	-	1	-	-
騒乱		-	-	-	-	-	-
失火		1	-	-	-	-	-
激発物破裂・ガス漏出		-	-	-	-	-	-
出水・水利妨害		-	-	-	-	-	-
往来妨害		1	-	-	-	-	-
住居侵入		109	1	4	2	3	1
秘密侵害		1	-	-	-	-	-
あへん煙吸食所持		-	-	-	-	-	-
飲料水汚染		-	-	-	-	-	-
偽証		1	-	-	-	1	-
虚偽告訴		1	-	-	-	-	-
淫行勧誘・重婚		-	-	-	-	-	-
富くじ		-	-	-	-	-	-
礼拝所不敬		4	-	-	-	-	-
墮胎		-	-	-	-	-	-
遺棄		3	-	-	-	-	-
逮捕監禁		8	2	-	-	-	1
略取誘拐・人身売買		7	-	-	-	-	1
名誉毀損		31	-	-	1	-	5
信用毀損・威力業務妨害		17	2	-	2	1	2
不動産侵奪		-	-	-	-	-	-
盗品等		21	-	1	3	5	-
文書等毀棄		1	-	-	-	-	-
建造物等損壊		8	-	-	-	-	2
境界損壊		-	-	-	-	-	-
器物損壊等		228	1	8	6	22	6
不正指令電磁的記録		6	-	-	1	-	3
暴力行為等処罰法		1	-	-	-	-	-
決闘罪ニ関スル件		-	-	-	-	-	-
爆発物取締罰則		-	-	-	-	-	-
航空機強取等処罰法		-	-	-	-	-	-
火炎びん使用処罰法		-	-	-	-	-	-
航空危険行為処罰法		-	-	-	-	-	-
人質強要行為等処罰法		-	-	-	-	-	-
毒物混入等防止法		-	-	-	-	-	-
サリン等被害防止法		-	-	-	-	-	-
組織的犯罪処罰法		26	2	2	1	1	-
公衆等資金等提供等処罰法		-	-	-	-	-	-

下 鴨	伏 見	山 科	右 京	南	北	西 京	京 都 市 内 署 計
36	105	49	48	49	24	26	497
11	41	14	15	10	8	10	160
-	-	1	1	-	-	-	4
-	-	-	-	-	-	-	-
-	3	-	-	1	-	1	6
-	-	-	-	-	-	-	-
-	-	-	-	-	-	-	-
-	-	-	-	-	-	-	-
2	5	1	1	4	1	-	26
-	-	-	-	-	-	-	-
-	1	-	-	-	-	1	3
-	-	-	-	-	-	-	-
-	-	-	-	-	-	-	-
-	-	-	-	-	-	-	-
-	-	-	-	-	-	-	-
-	-	-	-	-	-	-	-
9	6	4	10	5	5	6	56
-	-	-	-	-	-	-	-
-	-	-	-	-	-	-	-
-	-	-	-	-	-	-	-
-	-	-	-	-	-	-	1
-	-	-	-	-	-	-	-
-	-	-	-	-	-	-	-
-	-	-	-	-	-	-	-
-	-	1	-	-	-	1	2
-	-	-	-	-	-	-	-
-	-	-	-	-	-	-	-
-	3	-	1	1	-	-	8
1	1	-	-	3	-	-	6
-	6	4	1	2	2	2	23
-	1	1	1	2	1	-	13
-	-	-	-	-	-	-	-
-	2	2	-	-	-	-	13
-	-	-	-	-	-	-	-
1	-	-	-	1	1	-	5
-	-	-	-	-	-	-	-
10	30	18	16	17	4	5	143
-	-	-	-	2	-	-	6
-	-	-	-	-	1	-	1
-	-	-	-	-	-	-	-
-	-	-	-	-	-	-	-
-	-	-	-	-	-	-	-
-	-	-	-	-	-	-	-
-	-	-	-	-	-	-	-
-	-	-	-	-	-	-	-
-	-	-	-	-	-	-	-
-	-	-	-	-	-	-	-
-	-	-	-	-	-	-	-
-	-	-	-	-	-	-	-
2	6	3	2	1	1	-	21
-	-	-	-	-	-	-	-

## (11) 刑法犯 検挙件数 (罪種別・警察署別) (その3)

罪種別	署別	向日町	宇治	城陽	八幡	田辺	木津
刑法犯総数		435	350	110	107	138	161
凶悪犯		3	11	2	-	2	2
殺人		1	4	-	-	-	1
殺人		-	4	-	-	-	-
殺人		-	-	-	-	-	-
組織的殺人		-	-	-	-	-	-
組織的殺人		-	-	-	-	-	-
殺人予備		-	-	-	-	-	-
自殺関与		1	-	-	-	-	1
強盗		-	2	-	-	1	-
強盗殺人		-	-	-	-	-	-
強盗傷人		-	1	-	-	1	-
強盗・不同意性交等		-	-	-	-	-	-
強盗・準強盗		-	1	-	-	-	-
放火		-	1	2	-	-	-
不同意性交等		2	4	-	-	1	1
粗暴犯		37	60	18	13	24	28
凶器準備集合		-	-	-	-	-	-
暴行		18	28	5	6	11	12
傷害		15	27	9	7	11	12
うち) 傷害致死		-	-	-	-	-	-
脅迫		3	4	4	-	2	2
恐喝		1	1	-	-	-	2
窃盗犯		313	207	65	67	75	100
侵入盗		24	12	10	8	8	8
乗り物盗		20	19	7	4	10	6
非侵入盗		269	176	48	55	57	86
知能犯		21	8	11	8	6	10
詐欺		16	8	5	6	6	9
横領		3	-	-	1	-	1
横領		3	-	-	-	-	-
業務上横領		-	-	-	1	-	1
偽造		1	-	5	1	-	-
通貨偽造		-	-	-	-	-	-
文書偽造		1	-	5	1	-	-
支払い用カード偽造		-	-	-	-	-	-
有価証券偽造		-	-	-	-	-	-
印章偽造		-	-	-	-	-	-
汚職		-	-	1	-	-	-
うち) 賄賂		-	-	1	-	-	-
あっせん利得処罰法		-	-	-	-	-	-
背任		1	-	-	-	-	-
風俗犯		12	20	1	6	6	1
賭博		-	2	-	-	-	-
普通賭博		-	-	-	-	-	-
常習賭博		-	1	-	-	-	-
賭博開帳等		-	1	-	-	-	-
わいせつ		12	16	1	6	3	1
うち) 不同意わいせつ		5	9	1	5	3	-
うち) 公然わいせつ		6	7	-	-	-	1
性的姿態撮影等処罰法		-	2	-	-	3	-

亀岡	南丹	綾部	福知山	舞鶴	宮津	京丹後	警察本部
143	118	43	166	153	72	84	5
2	1	1	11	7	1	2	-
-	-	1	1	-	1	-	-
-	-	1	1	-	1	-	-
-	-	-	-	-	-	-	-
-	-	-	-	-	-	-	-
-	-	-	-	-	-	-	-
-	-	-	-	-	-	-	-
-	-	-	-	-	-	-	-
-	-	-	1	-	-	-	-
-	-	-	-	-	-	-	-
-	-	-	1	-	-	-	-
-	-	-	-	-	-	-	-
-	-	-	-	-	-	-	-
-	-	-	6	4	-	1	-
2	1	-	3	3	-	1	-
18	20	8	31	32	17	16	-
-	-	-	-	-	-	-	-
10	10	3	14	13	11	10	-
5	9	3	15	18	3	5	-
-	-	-	-	-	-	-	-
1	1	1	1	1	3	-	-
2	-	1	1	-	-	1	-
97	75	23	75	75	34	49	2
45	25	4	15	9	12	6	-
8	9	4	8	17	-	1	-
44	41	15	52	49	22	42	2
6	9	3	9	3	8	5	1
4	6	2	8	3	5	3	1
1	-	-	-	-	3	1	-
-	-	-	-	-	-	1	-
1	-	-	-	-	3	-	-
1	3	1	1	-	-	1	-
-	-	-	-	-	-	-	-
1	3	1	1	-	-	1	-
-	-	-	-	-	-	-	-
-	-	-	-	-	-	-	-
-	-	-	-	-	-	-	-
-	-	-	-	-	-	-	-
-	-	-	-	-	-	-	-
-	-	-	-	-	-	-	-
-	-	-	-	-	-	-	-
-	-	-	-	-	-	-	-
7	4	-	3	6	1	2	2
-	-	-	-	-	-	-	1
-	-	-	-	-	-	-	1
-	-	-	-	-	-	-	-
-	-	-	-	-	-	-	-
6	4	-	3	3	1	2	1
3	3	-	1	3	1	2	1
3	1	-	2	-	-	-	-
1	-	-	-	3	-	-	-

## (11) 刑法犯 検挙件数 (罪種別・警察署別) (その4)

罪種別	署別	向日町	宇治	城陽	八幡	田辺	木津
その他の刑法犯		49	44	13	13	25	20
占有離脱物横領		17	12	3	3	3	6
過失傷害		2	-	-	-	1	-
過失致死		-	-	-	-	-	-
業務上等過失致死傷		-	2	-	-	-	-
内乱		-	-	-	-	-	-
外患		-	-	-	-	-	-
国交		-	-	-	-	-	-
公務執行妨害		1	3	2	-	2	1
逃走		-	-	-	-	-	-
犯人蔵匿証拠隠滅		-	-	-	-	-	-
騒乱		-	-	-	-	-	-
失火		-	-	-	-	-	-
激発物破裂・ガス漏出		-	-	-	-	-	-
出水・水利妨害		-	-	-	-	-	-
往来妨害		-	-	-	1	-	-
住居侵入		9	7	2	1	2	3
秘密侵害		-	-	-	-	-	-
あへん煙吸食所持		-	-	-	-	-	-
飲料水汚染		-	-	-	-	-	-
偽証		-	-	-	-	-	-
虚偽告訴		-	-	-	-	-	1
淫行勧誘・重婚		-	-	-	-	-	-
富くじ		-	-	-	-	-	-
礼拝所不敬		1	-	-	1	-	-
墮胎		-	-	-	-	-	-
遺棄		-	-	-	-	-	3
逮捕監禁		-	-	-	-	-	-
略取誘拐・人身売買		-	-	1	-	-	-
名誉毀損		3	3	-	-	-	1
信用毀損・威力業務妨害		-	-	-	-	-	1
不動産侵奪		-	-	-	-	-	-
盗品等		-	3	-	-	-	-
文書等毀棄		-	-	-	-	-	-
建造物等損壊		-	1	-	1	-	-
境界損壊		-	-	-	-	-	-
器物損壊等		16	12	5	5	17	2
不正指令電磁的記録		-	-	-	-	-	-
暴力行為等処罰法		-	-	-	-	-	-
決闘罪ニ関スル件		-	-	-	-	-	-
爆発物取締罰則		-	-	-	-	-	-
航空機強取等処罰法		-	-	-	-	-	-
火炎びん使用処罰法		-	-	-	-	-	-
航空危険行為処罰法		-	-	-	-	-	-
人質強要行為等処罰法		-	-	-	-	-	-
毒物混入等防止法		-	-	-	-	-	-
サリン等被害防止法		-	-	-	-	-	-
組織的犯罪処罰法		-	1	-	1	-	2
公衆等資金等提供等処罰法		-	-	-	-	-	-

亀岡	南丹	綾部	福知山	舞鶴	宮津	京丹後	警察本部
13	9	8	37	30	11	10	-
4	2	4	9	11	4	3	-
1	1	-	-	-	-	-	-
-	-	-	-	-	-	-	-
-	-	-	-	-	-	1	-
-	-	-	-	-	-	-	-
-	-	-	-	-	-	-	-
-	-	-	-	-	-	-	-
-	-	-	2	3	1	-	-
-	-	-	-	-	-	-	-
-	-	-	1	-	-	-	-
-	-	-	-	-	-	-	-
-	-	1	-	-	-	-	-
-	-	-	-	-	-	-	-
-	-	-	-	-	-	-	-
-	-	-	-	-	-	-	-
1	2	1	18	5	1	1	-
-	-	1	-	-	-	-	-
-	-	-	-	-	-	-	-
-	-	-	-	-	-	-	-
-	-	-	-	-	-	-	-
-	-	-	-	-	-	-	-
-	-	-	-	-	-	-	-
-	-	-	-	-	-	-	-
-	-	-	-	-	-	-	-
-	-	-	-	-	-	-	-
-	-	-	-	-	-	-	-
-	-	-	-	-	-	-	-
-	-	-	-	-	-	-	-
-	-	-	-	-	-	-	-
-	-	-	-	-	-	-	-
1	-	-	-	-	-	-	-
1	-	1	-	1	-	-	-
-	-	-	-	-	-	-	-
-	1	-	1	2	1	-	-
-	-	-	-	-	1	-	-
-	-	-	-	1	-	-	-
-	-	-	-	-	-	-	-
5	2	-	6	7	3	5	-
-	-	-	-	-	-	-	-
-	-	-	-	-	-	-	-
-	-	-	-	-	-	-	-
-	-	-	-	-	-	-	-
-	-	-	-	-	-	-	-
-	-	-	-	-	-	-	-
-	-	-	-	-	-	-	-
-	-	-	-	-	-	-	-
-	-	-	-	-	-	-	-
-	-	-	-	-	-	-	-
-	-	-	-	-	-	-	-
-	1	-	-	-	-	-	-
-	-	-	-	-	-	-	-

## (12) 刑法犯 検挙人員 (総数) (罪種別・警察署別) (その1)

罪種別	署別	総数	川端	上京	東山	中京	下京
刑法犯総数		3,857	44	108	188	251	230
凶悪犯		90	2	1	7	6	4
殺人		9	-	-	1	-	-
殺人		6	-	-	1	-	-
殺人		-	-	-	-	-	-
組織的殺人		-	-	-	-	-	-
組織的殺人		-	-	-	-	-	-
殺人予備		1	-	-	-	-	-
自殺関与		2	-	-	-	-	-
強盗		28	1	-	2	2	4
強盗殺人		-	-	-	-	-	-
強盗傷人		27	-	-	2	2	4
強盗・不同意性交等		-	-	-	-	-	-
強盗・準強盗		1	1	-	-	-	-
放火		10	-	-	1	-	-
不同意性交等		43	1	1	3	4	-
粗暴犯		844	3	17	52	69	60
凶器準備集合		-	-	-	-	-	-
暴行		371	1	7	20	25	38
傷害		389	2	9	28	40	18
うち) 傷害致死		-	-	-	-	-	-
脅迫		48	-	1	4	1	3
恐喝		36	-	-	-	3	1
窃盗犯		1,869	13	57	68	100	101
侵入盗		124	-	6	4	5	7
乗り物盗		175	2	14	12	9	1
非侵入盗		1,570	11	37	52	86	93
知能犯		250	9	3	17	26	18
詐欺		192	8	2	15	17	14
横領		26	1	1	1	2	3
横領		6	-	-	-	-	-
業務上横領		20	1	1	1	2	3
偽造		28	-	-	1	7	1
通貨偽造		1	-	-	-	-	-
文書偽造		26	-	-	-	7	1
支払い用カード偽造		-	-	-	-	-	-
有価証券偽造		-	-	-	-	-	-
印章偽造		1	-	-	1	-	-
汚職		2	-	-	-	-	-
うち) 賄賂		2	-	-	-	-	-
あっせん利得処罰法		-	-	-	-	-	-
背任		2	-	-	-	-	-
風俗犯		167	1	2	15	7	9
賭博		27	-	-	6	-	2
普通賭博		11	-	-	3	-	1
常習賭博		1	-	-	-	-	-
賭博開帳等		15	-	-	3	-	1
わいせつ		120	-	2	8	6	5
うち) 不同意わいせつ		84	-	1	5	6	2
うち) 公然わいせつ		35	-	1	3	-	3
性的姿態撮影等処罰法		20	1	-	1	1	2



下鴨	伏見	山科	右京	南	北	西京	京都市内 署計
148	406	282	267	290	117	136	2,467
3	8	7	6	2	3	2	51
-	-	2	1	-	-	1	5
-	-	1	1	-	-	1	4
-	-	-	-	-	-	-	-
-	-	-	-	-	-	-	-
-	-	-	-	-	-	-	-
-	-	1	-	-	-	-	1
-	-	-	-	-	-	-	-
-	1	1	4	2	1	1	19
-	-	-	-	-	-	-	-
-	1	1	4	2	1	1	18
-	-	-	-	-	-	-	-
-	-	-	-	-	-	-	1
-	-	1	-	-	1	-	3
3	7	3	1	-	1	-	24
27	89	53	49	62	26	24	531
-	-	-	-	-	-	-	-
12	39	17	17	32	12	12	232
9	40	24	32	23	10	7	242
-	-	-	-	-	-	-	-
3	6	7	-	2	4	-	31
3	4	5	-	5	-	5	26
72	199	160	136	159	44	74	1,183
4	10	6	6	8	7	5	68
12	14	13	6	11	6	7	107
56	175	141	124	140	31	62	1,008
14	15	17	21	10	11	7	168
8	11	14	18	7	6	7	127
1	3	1	1	3	2	-	19
1	2	-	-	1	-	-	4
-	1	1	1	2	2	-	15
5	1	-	2	-	3	-	20
-	-	-	-	-	1	-	1
5	1	-	2	-	2	-	18
-	-	-	-	-	-	-	-
-	-	-	-	-	-	-	-
-	-	-	-	-	-	-	1
-	-	1	-	-	-	-	1
-	-	1	-	-	-	-	1
-	-	-	-	-	-	-	-
-	-	1	-	-	-	-	1
5	12	7	18	17	10	7	110
2	2	-	10	-	-	-	22
1	1	-	4	-	-	-	10
-	-	-	-	-	-	-	-
1	1	-	6	-	-	-	12
3	8	4	7	16	10	6	75
2	8	3	5	11	5	4	52
1	-	1	2	5	5	2	23
-	2	3	1	1	-	1	13

## (12) 刑法犯 検挙人員 (総数) (罪種別・警察署別) (その2)

罪種別	署別	総数	川端	上京	東山	中京	下京
その他の刑法犯		637	16	28	29	43	38
占有離脱物横領		234	5	17	10	14	9
過失傷害		11	-	-	-	-	2
過失致死		-	-	-	-	-	-
業務上等過失致死傷		12	-	-	-	2	-
内乱		-	-	-	-	-	-
外患		-	-	-	-	-	-
国交		-	-	-	-	-	-
公務執行妨害		37	2	1	4	1	3
逃走		-	-	-	-	-	-
犯人蔵匿証拠隠滅		5	-	-	1	-	-
騒乱		-	-	-	-	-	-
失火		1	-	-	-	-	-
激発物破裂・ガス漏出		-	-	-	-	-	-
出水・水利妨害		-	-	-	-	-	-
往来妨害		-	-	-	-	-	-
住居侵入		59	1	4	2	2	1
秘密侵害		-	-	-	-	-	-
あへん煙吸食所持		-	-	-	-	-	-
飲料水汚染		-	-	-	-	-	-
偽証		1	-	-	-	1	-
虚偽告訴		1	-	-	-	-	-
淫行勧誘・重婚		-	-	-	-	-	-
富くじ		-	-	-	-	-	-
礼拝所不敬		4	-	-	-	-	-
墮胎		-	-	-	-	-	-
遺棄		5	-	-	-	-	-
逮捕監禁		17	5	-	-	-	6
略取誘拐・人身売買		8	-	-	-	-	1
名誉毀損		29	-	-	1	-	5
信用毀損・威力業務妨害		21	2	-	2	2	2
不動産侵奪		-	-	-	-	-	-
盗品等		17	-	-	3	3	-
文書等毀棄		-	-	-	-	-	-
建造物等損壊		12	-	-	-	-	2
境界損壊		-	-	-	-	-	-
器物損壊等		147	1	5	5	18	5
不正指令電磁的記録		4	-	-	1	-	2
暴力行為等処罰法		1	-	-	-	-	-
決闘罪ニ関スル件		-	-	-	-	-	-
爆発物取締罰則		-	-	-	-	-	-
航空機強取等処罰法		-	-	-	-	-	-
火炎びん使用処罰法		-	-	-	-	-	-
航空危険行為処罰法		-	-	-	-	-	-
人質強要行為等処罰法		-	-	-	-	-	-
毒物混入等防止法		-	-	-	-	-	-
サリン等被害防止法		-	-	-	-	-	-
組織的犯罪処罰法		11	-	1	-	-	-
公衆等資金等提供等処罰法		-	-	-	-	-	-

下鴨	伏見	山科	右京	南	北	西京	京都市内 署計
27	83	38	37	40	23	22	424
11	38	12	14	9	8	10	157
-	-	1	2	-	-	-	5
-	-	-	-	-	-	-	-
-	3	-	-	1	-	3	9
-	-	-	-	-	-	-	-
-	-	-	-	-	-	-	-
-	-	-	-	-	-	-	-
1	6	2	1	3	1	-	25
-	-	-	-	-	-	-	-
-	1	-	-	-	-	1	3
-	-	-	-	-	-	-	-
-	-	-	-	-	-	-	-
-	-	-	-	-	-	-	-
-	-	-	-	-	-	-	-
-	-	-	-	-	-	-	-
6	5	1	5	2	6	1	36
-	-	-	-	-	-	-	-
-	-	-	-	-	-	-	-
-	-	-	-	-	-	-	-
-	-	-	-	-	-	-	1
-	-	-	-	-	-	-	-
-	-	-	-	-	-	-	-
-	-	-	-	-	-	-	-
-	-	1	-	-	-	1	2
-	-	-	-	-	-	-	-
-	-	-	-	-	-	-	-
-	2	-	1	3	-	-	17
-	1	-	-	4	-	-	6
-	4	4	1	4	2	2	23
-	-	1	1	1	1	-	12
-	-	-	-	-	-	-	-
-	2	2	-	-	-	-	10
-	-	-	-	-	-	-	-
2	1	-	-	1	1	1	8
-	-	-	-	-	-	-	-
5	16	13	10	11	3	3	95
-	-	-	-	1	-	-	4
-	-	-	-	-	1	-	1
-	-	-	-	-	-	-	-
-	-	-	-	-	-	-	-
-	-	-	-	-	-	-	-
-	-	-	-	-	-	-	-
-	-	-	-	-	-	-	-
-	-	-	-	-	-	-	-
-	-	-	-	-	-	-	-
-	-	-	-	-	-	-	-
-	-	-	-	-	-	-	-
2	4	1	2	-	-	-	10
-	-	-	-	-	-	-	-

## (12) 刑法犯 検挙人員 (総数) (罪種別・警察署別) (その3)

罪種別	署別	向日町	宇治	城陽	八幡	田辺	木津
刑法犯総数		196	266	72	73	105	139
凶悪犯		3	11	2	-	3	2
殺人		1	1	-	-	-	1
殺人		-	1	-	-	-	-
嬰兒殺		-	-	-	-	-	-
組織的殺人		-	-	-	-	-	-
組織的嬰兒殺		-	-	-	-	-	-
殺人予備		-	-	-	-	-	-
自殺関与		1	-	-	-	-	1
強盗		-	5	1	-	2	-
強盗殺人		-	-	-	-	-	-
強盗傷人		-	5	1	-	2	-
強盗・不同意性交等		-	-	-	-	-	-
強盗・準強盗		-	-	-	-	-	-
放火		-	1	1	-	-	-
不同意性交等		2	4	-	-	1	1
粗暴犯		37	63	17	14	23	29
凶器準備集合		-	-	-	-	-	-
暴行		15	29	5	5	9	13
傷害		17	31	10	9	11	11
うち) 傷害致死		-	-	-	-	-	-
脅迫		2	3	2	-	3	2
恐喝		3	-	-	-	-	3
窃盗犯		98	131	36	41	54	80
侵入盗		4	5	5	3	5	7
乗り物盗		8	12	6	3	5	5
非侵入盗		86	114	25	35	44	68
知能犯		12	8	7	4	8	7
詐欺		9	8	6	2	7	6
横領		1	-	-	1	-	1
横領		1	-	-	-	-	-
業務上横領		-	-	-	1	-	1
偽造		1	-	-	1	1	-
通貨偽造		-	-	-	-	-	-
文書偽造		1	-	-	1	1	-
支払い用カード偽造		-	-	-	-	-	-
有価証券偽造		-	-	-	-	-	-
印章偽造		-	-	-	-	-	-
汚職		-	-	1	-	-	-
うち) 賄賂		-	-	1	-	-	-
あっせん利得処罰法		-	-	-	-	-	-
背任		1	-	-	-	-	-
風俗犯		10	14	1	3	6	1
賭博		-	4	-	-	-	-
普通賭博		-	-	-	-	-	-
常習賭博		-	1	-	-	-	-
賭博開帳等		-	3	-	-	-	-
わいせつ		10	9	1	3	3	1
うち) 不同意わいせつ		5	7	1	3	3	-
うち) 公然わいせつ		4	2	-	-	-	1
性的姿態撮影等処罰法		-	1	-	-	3	-

亀岡	南丹	綾部	福知山	舞鶴	宮津	京丹後	警察本部
85	66	34	117	114	52	69	2
2	1	1	5	7	-	2	-
-	-	1	-	-	-	-	-
-	-	1	-	-	-	-	-
-	-	-	-	-	-	-	-
-	-	-	-	-	-	-	-
-	-	-	-	-	-	-	-
-	-	-	-	-	-	-	-
-	-	-	-	-	-	-	-
-	-	-	1	-	-	-	-
-	-	-	-	-	-	-	-
-	-	-	1	-	-	-	-
-	-	-	-	-	-	-	-
-	-	-	-	-	-	-	-
-	-	-	1	3	-	1	-
2	1	-	3	4	-	1	-
17	19	7	33	28	10	16	-
-	-	-	-	-	-	-	-
9	9	3	17	10	5	10	-
6	8	2	16	17	4	5	-
-	-	-	-	-	-	-	-
1	1	1	-	1	1	-	-
1	1	1	-	-	-	1	-
45	30	14	51	42	26	38	-
6	2	1	4	4	7	3	-
3	6	3	7	9	-	1	-
36	22	10	40	29	19	34	-
5	4	2	8	4	7	6	-
3	4	1	7	4	5	3	-
1	-	-	-	-	2	1	-
-	-	-	-	-	-	1	-
1	-	-	-	-	2	-	-
1	-	1	1	-	-	2	-
-	-	-	-	-	-	-	-
1	-	1	1	-	-	2	-
-	-	-	-	-	-	-	-
-	-	-	-	-	-	-	-
-	-	-	-	-	-	-	-
-	-	-	-	-	-	-	-
-	-	-	-	-	-	-	-
-	-	-	-	-	-	-	-
-	-	-	-	-	-	-	-
-	-	-	-	-	-	-	-
7	2	-	3	7	1	-	2
-	-	-	-	-	-	-	1
-	-	-	-	-	-	-	1
-	-	-	-	-	-	-	-
-	-	-	-	-	-	-	-
6	2	-	3	5	1	-	1
3	2	-	1	5	1	-	1
3	-	-	2	-	-	-	-
1	-	-	-	2	-	-	-

## (12) 刑法犯 検挙人員 (総数) (罪種別・警察署別) (その4)

罪種別	署別	向日町	宇治	城陽	八幡	田辺	木津
その他の刑法犯		36	39	9	11	11	20
占有離脱物横領		17	13	3	3	3	6
過失傷害		2	-	-	-	1	-
過失致死		-	-	-	-	-	-
業務上等過失致死傷		-	2	-	-	-	-
内乱		-	-	-	-	-	-
外患		-	-	-	-	-	-
国交		-	-	-	-	-	-
公務執行妨害		1	1	2	-	2	2
逃走		-	-	-	-	-	-
犯人蔵匿証拠隠滅		-	-	-	-	-	-
騒乱		-	-	-	-	-	-
失火		-	-	-	-	-	-
激発物破裂・ガス漏出		-	-	-	-	-	-
出水・水利妨害		-	-	-	-	-	-
往来妨害		-	-	-	-	-	-
住居侵入		5	6	-	1	1	3
秘密侵害		-	-	-	-	-	-
あへん煙吸食所持		-	-	-	-	-	-
飲料水汚染		-	-	-	-	-	-
偽証		-	-	-	-	-	-
虚偽告訴		-	-	-	-	-	1
淫行勧誘・重婚		-	-	-	-	-	-
富くじ		-	-	-	-	-	-
礼拝所不敬		1	-	-	1	-	-
墮胎		-	-	-	-	-	-
遺棄		-	1	-	-	-	4
逮捕監禁		-	-	-	-	-	-
略取誘拐・人身売買		-	-	1	1	-	-
名誉毀損		1	3	-	-	-	1
信用毀損・威力業務妨害		-	-	-	1	-	1
不動産侵奪		-	-	-	-	-	-
盗品等		-	2	-	-	-	-
文書等毀棄		-	-	-	-	-	-
建造物等損壊		-	1	-	-	-	-
境界損壊		-	-	-	-	-	-
器物損壊等		9	10	3	3	4	2
不正指令電磁的記録		-	-	-	-	-	-
暴力行為等処罰法		-	-	-	-	-	-
決闘罪ニ関スル件		-	-	-	-	-	-
爆発物取締罰則		-	-	-	-	-	-
航空機強取等処罰法		-	-	-	-	-	-
火炎びん使用処罰法		-	-	-	-	-	-
航空危険行為処罰法		-	-	-	-	-	-
人質強要行為等処罰法		-	-	-	-	-	-
毒物混入等防止法		-	-	-	-	-	-
サリン等被害防止法		-	-	-	-	-	-
組織的犯罪処罰法		-	-	-	1	-	-
公衆等資金等提供等処罰法		-	-	-	-	-	-

亀岡	南丹	綾部	福知山	舞鶴	宮津	京丹後	警察本部
9	10	10	17	26	8	7	-
3	3	4	7	10	3	2	-
1	2	-	-	-	-	-	-
-	-	-	-	-	-	-	-
-	-	-	-	-	-	1	-
-	-	-	-	-	-	-	-
-	-	-	-	-	-	-	-
-	-	-	-	-	-	-	-
-	-	-	-	-	-	-	-
-	-	-	1	3	-	-	-
-	-	-	-	-	-	-	-
-	-	-	2	-	-	-	-
-	-	-	-	-	-	-	-
-	-	1	-	-	-	-	-
-	-	-	-	-	-	-	-
-	-	-	-	-	-	-	-
-	-	-	-	-	-	-	-
-	2	1	2	2	-	-	-
-	-	-	-	-	-	-	-
-	-	-	-	-	-	-	-
-	-	-	-	-	-	-	-
-	-	-	-	-	-	-	-
-	-	-	-	-	-	-	-
-	-	-	-	-	-	-	-
-	-	-	-	-	-	-	-
-	-	-	-	-	-	-	-
-	-	-	-	-	-	-	-
1	-	-	-	-	-	-	-
1	-	4	-	2	-	-	-
-	-	-	-	-	-	-	-
-	1	-	1	2	1	-	-
-	-	-	-	-	-	-	-
-	2	-	-	1	-	-	-
-	-	-	-	-	-	-	-
3	-	-	4	6	4	4	-
-	-	-	-	-	-	-	-
-	-	-	-	-	-	-	-
-	-	-	-	-	-	-	-
-	-	-	-	-	-	-	-
-	-	-	-	-	-	-	-
-	-	-	-	-	-	-	-
-	-	-	-	-	-	-	-
-	-	-	-	-	-	-	-
-	-	-	-	-	-	-	-
-	-	-	-	-	-	-	-
-	-	-	-	-	-	-	-
-	-	-	-	-	-	-	-
-	-	-	-	-	-	-	-
-	-	-	-	-	-	-	-
-	-	-	-	-	-	-	-
-	-	-	-	-	-	-	-
-	-	-	-	-	-	-	-
-	-	-	-	-	-	-	-

## (13) 刑法犯 検挙人員 (少年) (罪種別・警察署別) (その1)

罪種別	署別	総数	川端	上京	東山	中京	下京
刑法犯総数		403	3	12	12	24	21
凶悪犯		13	-	-	-	2	2
殺人		-	-	-	-	-	-
殺人		-	-	-	-	-	-
嬰兒殺		-	-	-	-	-	-
組織的殺人		-	-	-	-	-	-
組織的嬰兒殺		-	-	-	-	-	-
殺人予備		-	-	-	-	-	-
自殺関与		-	-	-	-	-	-
強盗		4	-	-	-	1	2
強盗殺人		-	-	-	-	-	-
強盗傷人		4	-	-	-	1	2
強盗・不同意性交等		-	-	-	-	-	-
強盗・準強盗		-	-	-	-	-	-
放火		1	-	-	-	-	-
不同意性交等		8	-	-	-	1	-
粗暴犯		72	-	1	1	6	-
凶器準備集合		-	-	-	-	-	-
暴行		17	-	1	1	-	-
傷害		38	-	-	-	4	-
うち) 傷害致死		-	-	-	-	-	-
脅迫		4	-	-	-	-	-
恐喝		13	-	-	-	2	-
窃盗犯		217	1	6	7	10	12
侵入盗		2	-	-	-	-	2
乗り物盗		70	1	3	4	1	-
非侵入盗		145	-	3	3	9	10
知能犯		12	-	-	1	2	1
詐欺		5	-	-	-	1	1
横領		1	-	-	-	-	-
横領		1	-	-	-	-	-
業務上横領		-	-	-	-	-	-
偽造		6	-	-	1	1	-
通貨偽造		-	-	-	-	-	-
文書偽造		5	-	-	-	1	-
支払い用カード偽造		-	-	-	-	-	-
有価証券偽造		-	-	-	-	-	-
印章偽造		1	-	-	1	-	-
汚職		-	-	-	-	-	-
うち) 賄賂		-	-	-	-	-	-
あっせん利得処罰法		-	-	-	-	-	-
背任		-	-	-	-	-	-
風俗犯		13	-	-	-	1	2
賭博		-	-	-	-	-	-
普通賭博		-	-	-	-	-	-
常習賭博		-	-	-	-	-	-
賭博開帳等		-	-	-	-	-	-
わいせつ		11	-	-	-	1	1
うち) 不同意わいせつ		6	-	-	-	1	-
うち) 公然わいせつ		5	-	-	-	-	1
性的姿態撮影等処罰法		2	-	-	-	-	1



下 鴨	伏 見	山 科	右 京	南	北	西 京	京 都 市 内 署 計
17	36	26	26	40	10	25	252
2	1	-	-	-	-	-	7
-	-	-	-	-	-	-	-
-	-	-	-	-	-	-	-
-	-	-	-	-	-	-	-
-	-	-	-	-	-	-	-
-	-	-	-	-	-	-	-
-	-	-	-	-	-	-	-
-	-	-	-	-	-	-	-
-	-	-	-	-	-	-	-
-	-	-	-	-	-	-	3
-	-	-	-	-	-	-	-
-	-	-	-	-	-	-	3
-	-	-	-	-	-	-	-
-	-	-	-	-	-	-	-
-	-	-	-	-	-	-	-
2	1	-	-	-	-	-	4
2	2	4	2	6	1	7	32
-	-	-	-	-	-	-	-
1	-	-	-	1	-	2	6
-	2	3	2	3	1	1	16
-	-	-	-	-	-	-	-
-	-	1	-	-	-	-	1
1	-	-	-	2	-	4	9
10	22	17	17	25	4	15	146
-	-	-	-	-	-	-	2
7	5	6	2	6	3	5	43
3	17	11	15	19	1	10	101
-	-	1	2	1	1	-	9
-	-	1	-	-	-	-	3
-	-	-	-	1	-	-	1
-	-	-	-	1	-	-	1
-	-	-	-	-	-	-	-
-	-	-	2	-	1	-	5
-	-	-	-	-	-	-	-
-	-	-	2	-	1	-	4
-	-	-	-	-	-	-	-
-	-	-	-	-	-	-	-
-	-	-	-	-	-	-	-
-	-	-	-	-	-	-	-
-	-	-	-	-	-	-	-
-	-	-	-	-	-	-	-
-	-	-	-	-	-	-	-
-	-	1	1	2	1	-	8
-	-	-	-	-	-	-	-
-	-	-	-	-	-	-	-
-	-	-	-	-	-	-	-
-	-	-	-	-	-	-	-
-	-	-	1	2	1	-	6
-	-	-	1	1	-	-	3
-	-	-	-	1	1	-	3
-	-	1	-	-	-	-	2

## (13) 刑法犯 検挙人員 (少年) (罪種別・警察署別) (その2)

罪種別	署別	総数	川端	上京	東山	中京	下京
その他の刑法犯		76	2	5	3	3	4
占有離脱物横領		33	2	5	1	2	-
過失傷害		-	-	-	-	-	-
過失致死		-	-	-	-	-	-
業務上等過失致死傷		-	-	-	-	-	-
内乱		-	-	-	-	-	-
外患		-	-	-	-	-	-
国交		-	-	-	-	-	-
公務執行妨害		3	-	-	-	-	2
逃走		-	-	-	-	-	-
犯人蔵匿証拠隠滅		-	-	-	-	-	-
騒乱		-	-	-	-	-	-
失火		-	-	-	-	-	-
激発物破裂・ガス漏出		-	-	-	-	-	-
出水・水利妨害		-	-	-	-	-	-
往来妨害		-	-	-	-	-	-
住居侵入		11	-	-	-	-	-
秘密侵害		-	-	-	-	-	-
あへん煙吸食所持		-	-	-	-	-	-
飲料水汚染		-	-	-	-	-	-
偽証		-	-	-	-	-	-
虚偽告訴		-	-	-	-	-	-
淫行勧誘・重婚		-	-	-	-	-	-
富くじ		-	-	-	-	-	-
礼拝所不敬		1	-	-	-	-	-
墮胎		-	-	-	-	-	-
遺棄		-	-	-	-	-	-
逮捕監禁		-	-	-	-	-	-
略取誘拐・人身売買		3	-	-	-	-	-
名誉毀損		-	-	-	-	-	-
信用毀損・威力業務妨害		4	-	-	-	-	-
不動産侵奪		-	-	-	-	-	-
盗品等		7	-	-	2	-	-
文書等毀棄		-	-	-	-	-	-
建造物等損壊		2	-	-	-	-	-
境界損壊		-	-	-	-	-	-
器物損壊等		10	-	-	-	1	-
不正指令電磁的記録		2	-	-	-	-	2
暴力行為等処罰法		-	-	-	-	-	-
決闘罪ニ関スル件		-	-	-	-	-	-
爆発物取締罰則		-	-	-	-	-	-
航空機強取等処罰法		-	-	-	-	-	-
火炎びん使用処罰法		-	-	-	-	-	-
航空危険行為処罰法		-	-	-	-	-	-
人質強要行為等処罰法		-	-	-	-	-	-
毒物混入等防止法		-	-	-	-	-	-
サリン等被害防止法		-	-	-	-	-	-
組織的犯罪処罰法		-	-	-	-	-	-
公衆等資金等提供等処罰法		-	-	-	-	-	-

下 鴨	伏 見	山 科	右 京	南	北	西 京	京 都 市 内 署 計
3	11	3	4	6	3	3	50
3	7	1	-	1	-	2	24
-	-	-	-	-	-	-	-
-	-	-	-	-	-	-	-
-	-	-	-	-	-	-	-
-	-	-	-	-	-	-	-
-	-	-	-	-	-	-	-
-	-	-	-	-	-	-	-
-	-	-	-	-	-	-	-
-	-	-	-	1	-	-	3
-	-	-	-	-	-	-	-
-	-	-	-	-	-	-	-
-	-	-	-	-	-	-	-
-	-	-	-	-	-	-	-
-	-	-	-	-	-	-	-
-	-	-	-	-	-	-	-
-	-	-	-	-	-	-	-
-	-	-	-	-	-	-	-
-	-	-	-	-	-	-	-
-	3	-	3	-	3	-	9
-	-	-	-	-	-	-	-
-	-	-	-	-	-	-	-
-	-	-	-	-	-	-	-
-	-	-	-	-	-	-	-
-	-	-	-	-	-	-	-
-	-	-	-	-	-	-	-
-	-	-	-	-	-	-	-
-	-	-	-	-	-	-	-
-	-	-	-	-	-	-	-
-	-	-	-	-	-	-	-
-	-	-	-	-	-	-	-
-	-	-	-	-	-	-	-
-	-	-	-	-	-	-	-
-	-	-	-	-	-	-	-
-	-	-	-	-	-	-	-
-	-	-	-	-	-	-	-
-	-	-	-	-	-	-	-
-	-	-	-	-	-	-	-
-	-	-	-	-	-	-	-
-	-	-	-	-	-	-	-
-	-	-	-	-	-	-	-
-	-	-	-	-	-	-	-
-	-	-	-	3	-	-	3
-	-	-	-	-	-	-	-
-	-	-	-	-	-	-	-
-	-	-	-	-	-	-	-
-	1	1	-	-	-	-	4
-	-	-	-	-	-	-	-
-	-	-	-	-	-	-	-
-	-	-	-	-	-	-	-
-	-	-	-	-	-	-	-
-	-	1	1	1	-	1	5
-	-	-	-	-	-	-	2
-	-	-	-	-	-	-	-
-	-	-	-	-	-	-	-
-	-	-	-	-	-	-	-
-	-	-	-	-	-	-	-
-	-	-	-	-	-	-	-
-	-	-	-	-	-	-	-
-	-	-	-	-	-	-	-
-	-	-	-	-	-	-	-
-	-	-	-	-	-	-	-
-	-	-	-	-	-	-	-
-	-	-	-	-	-	-	-
-	-	-	-	-	-	-	-
-	-	-	-	-	-	-	-
-	-	-	-	-	-	-	-

## (13) 刑法犯 検挙人員 (少年) (罪種別・警察署別) (その3)

罪種別	署別	向日町	宇治	城陽	八幡	田辺	木津
刑法犯総数		14	29	8	8	12	23
凶悪犯		-	1	-	-	1	-
殺人		-	-	-	-	-	-
殺人		-	-	-	-	-	-
嬰兒殺		-	-	-	-	-	-
組織的殺人		-	-	-	-	-	-
組織的嬰兒殺		-	-	-	-	-	-
殺人予備		-	-	-	-	-	-
自殺関与		-	-	-	-	-	-
強盗		-	1	-	-	-	-
強盗殺人		-	-	-	-	-	-
強盗傷人		-	1	-	-	-	-
強盗・不同意性交等		-	-	-	-	-	-
強盗・準強盗		-	-	-	-	-	-
放火		-	-	-	-	-	-
不同意性交等		-	-	-	-	1	-
粗暴犯		6	8	4	4	2	3
凶器準備集合		-	-	-	-	-	-
暴行		-	2	-	-	-	-
傷害		2	5	4	4	2	2
うち) 傷害致死		-	-	-	-	-	-
脅迫		1	1	-	-	-	1
恐喝		3	-	-	-	-	-
窃盗犯		6	11	4	3	7	17
侵入盗		-	-	-	-	-	-
乗り物盗		1	6	3	-	4	3
非侵入盗		5	5	1	3	3	14
知能犯		-	-	-	-	1	1
詐欺		-	-	-	-	-	1
横領		-	-	-	-	-	-
横領		-	-	-	-	-	-
業務上横領		-	-	-	-	-	-
偽造		-	-	-	-	1	-
通貨偽造		-	-	-	-	-	-
文書偽造		-	-	-	-	1	-
支払い用カード偽造		-	-	-	-	-	-
有価証券偽造		-	-	-	-	-	-
印章偽造		-	-	-	-	-	-
汚職		-	-	-	-	-	-
うち) 賄賂		-	-	-	-	-	-
あっせん利得処罰法		-	-	-	-	-	-
背任		-	-	-	-	-	-
風俗犯		1	3	-	-	-	-
賭博		-	-	-	-	-	-
普通賭博		-	-	-	-	-	-
常習賭博		-	-	-	-	-	-
賭博開帳等		-	-	-	-	-	-
わいせつ		1	3	-	-	-	-
うち) 不同意わいせつ		1	2	-	-	-	-
うち) 公然わいせつ		-	1	-	-	-	-
性的姿態撮影等処罰法		-	-	-	-	-	-

亀岡	南丹	綾部	福知山	舞鶴	宮津	京丹後	警察本部
5	8	8	20	12	1	3	-
-	-	-	2	2	-	-	-
-	-	-	-	-	-	-	-
-	-	-	-	-	-	-	-
-	-	-	-	-	-	-	-
-	-	-	-	-	-	-	-
-	-	-	-	-	-	-	-
-	-	-	-	-	-	-	-
-	-	-	-	-	-	-	-
-	-	-	-	-	-	-	-
-	-	-	-	-	-	-	-
-	-	-	-	-	-	-	-
-	-	-	-	-	-	-	-
-	-	-	-	-	-	-	-
-	-	-	-	-	-	-	-
-	-	-	1	-	-	-	-
-	-	-	1	2	-	-	-
-	3	1	8	-	-	1	-
-	-	-	-	-	-	-	-
-	2	-	7	-	-	-	-
-	1	-	1	-	-	1	-
-	-	-	-	-	-	-	-
-	-	-	-	-	-	-	-
-	-	1	-	-	-	-	-
4	3	2	7	5	-	2	-
-	-	-	-	-	-	-	-
-	2	2	3	3	-	-	-
4	1	-	4	2	-	2	-
-	-	-	-	-	1	-	-
-	-	-	-	-	1	-	-
-	-	-	-	-	-	-	-
-	-	-	-	-	-	-	-
-	-	-	-	-	-	-	-
-	-	-	-	-	-	-	-
-	-	-	-	-	-	-	-
-	-	-	-	-	-	-	-
-	-	-	-	-	-	-	-
-	-	-	-	-	-	-	-
-	-	-	-	-	-	-	-
-	-	-	-	-	-	-	-
-	-	-	-	-	-	-	-
-	-	-	-	-	-	-	-
-	-	-	-	-	-	-	-
1	-	-	-	-	-	-	-
-	-	-	-	-	-	-	-
-	-	-	-	-	-	-	-
-	-	-	-	-	-	-	-
-	-	-	-	-	-	-	-
1	-	-	-	-	-	-	-
-	-	-	-	-	-	-	-
1	-	-	-	-	-	-	-
-	-	-	-	-	-	-	-

## (13) 刑法犯 検挙人員 (少年) (罪種別・警察署別) (その4)

罪種別	署別	向日町	宇治	城陽	八幡	田辺	木津
その他の刑法犯		1	6	-	1	1	2
占有離脱物横領		-	2	-	-	-	2
過失傷害		-	-	-	-	-	-
過失致死		-	-	-	-	-	-
業務上等過失致死傷		-	-	-	-	-	-
内乱		-	-	-	-	-	-
外患		-	-	-	-	-	-
国交		-	-	-	-	-	-
公務執行妨害		-	-	-	-	-	-
逃走		-	-	-	-	-	-
犯人蔵匿証拠隠滅		-	-	-	-	-	-
騒乱		-	-	-	-	-	-
失火		-	-	-	-	-	-
激発物破裂・ガス漏出		-	-	-	-	-	-
出水・水利妨害		-	-	-	-	-	-
往来妨害		-	-	-	-	-	-
住居侵入		-	1	-	-	1	-
秘密侵害		-	-	-	-	-	-
あへん煙吸食所持		-	-	-	-	-	-
飲料水汚染		-	-	-	-	-	-
偽証		-	-	-	-	-	-
虚偽告訴		-	-	-	-	-	-
淫行勧誘・重婚		-	-	-	-	-	-
富くじ		-	-	-	-	-	-
礼拝所不敬		1	-	-	-	-	-
墮胎		-	-	-	-	-	-
遺棄		-	-	-	-	-	-
逮捕監禁		-	-	-	-	-	-
略取誘拐・人身売買		-	-	-	-	-	-
名誉毀損		-	-	-	-	-	-
信用毀損・威力業務妨害		-	-	-	-	-	-
不動産侵奪		-	-	-	-	-	-
盗品等		-	1	-	-	-	-
文書等毀棄		-	-	-	-	-	-
建造物等損壊		-	-	-	-	-	-
境界損壊		-	-	-	-	-	-
器物損壊等		-	2	-	1	-	-
不正指令電磁的記録		-	-	-	-	-	-
暴力行為等処罰法		-	-	-	-	-	-
決闘罪ニ関スル件		-	-	-	-	-	-
爆発物取締罰則		-	-	-	-	-	-
航空機強取等処罰法		-	-	-	-	-	-
火炎びん使用処罰法		-	-	-	-	-	-
航空危険行為処罰法		-	-	-	-	-	-
人質強要行為等処罰法		-	-	-	-	-	-
毒物混入等防止法		-	-	-	-	-	-
サリン等被害防止法		-	-	-	-	-	-
組織的犯罪処罰法		-	-	-	-	-	-
公衆等資金等提供等処罰法		-	-	-	-	-	-

亀岡	南丹	綾部	福知山	舞鶴	宮津	京丹後	警察本部
-	2	5	3	5	-	-	-
-	-	1	2	2	-	-	-
-	-	-	-	-	-	-	-
-	-	-	-	-	-	-	-
-	-	-	-	-	-	-	-
-	-	-	-	-	-	-	-
-	-	-	-	-	-	-	-
-	-	-	-	-	-	-	-
-	-	-	-	-	-	-	-
-	-	-	-	-	-	-	-
-	-	-	-	-	-	-	-
-	-	-	-	-	-	-	-
-	-	-	-	-	-	-	-
-	-	-	-	-	-	-	-
-	-	-	-	-	-	-	-
-	-	-	-	-	-	-	-
-	-	-	-	-	-	-	-
-	-	-	-	-	-	-	-
-	-	-	-	-	-	-	-
-	-	-	-	-	-	-	-
-	-	-	-	-	-	-	-
-	-	-	-	-	-	-	-
-	-	-	-	-	-	-	-
-	-	-	-	-	-	-	-
-	-	-	-	-	-	-	-
-	-	-	-	-	-	-	-
-	-	-	-	-	-	-	-
-	-	-	-	-	-	-	-
-	-	-	-	-	-	-	-
-	-	-	-	-	-	-	-
-	-	-	-	-	-	-	-
-	-	-	-	-	-	-	-
-	-	4	-	-	-	-	-
-	-	-	-	-	-	-	-
-	-	-	-	2	-	-	-
-	-	-	-	-	-	-	-
-	2	-	-	-	-	-	-
-	-	-	-	-	-	-	-
-	-	-	1	1	-	-	-
-	-	-	-	-	-	-	-
-	-	-	-	-	-	-	-
-	-	-	-	-	-	-	-
-	-	-	-	-	-	-	-
-	-	-	-	-	-	-	-
-	-	-	-	-	-	-	-
-	-	-	-	-	-	-	-
-	-	-	-	-	-	-	-
-	-	-	-	-	-	-	-
-	-	-	-	-	-	-	-
-	-	-	-	-	-	-	-
-	-	-	-	-	-	-	-
-	-	-	-	-	-	-	-

## (14) 刑法犯 罪種別 発生場所別 認知件数 (その1)

発生場所 罪種	総計	住 宅			学 校 (幼稚園)	駐 車 場	駐 輪 場	道 路 上	駅	その他の 鉄道施設
		一戸建 住 宅	中高層 (4階建 以上)	その他の 住 宅						
刑 法 犯 総 数	11,885	1,379	1,550	798	330	349	334	1,017	290	5
凶 悪 犯	102	16	15	7	1	1	-	7	1	-
殺 人	10	2	4	-	-	-	-	-	-	-
殺 人	7	2	2	-	-	-	-	-	-	-
嬰 児 殺	-	-	-	-	-	-	-	-	-	-
組 織 的 殺 人	-	-	-	-	-	-	-	-	-	-
組 織 的 嬰 児 殺	-	-	-	-	-	-	-	-	-	-
殺 人 予 備	1	-	1	-	-	-	-	-	-	-
自 殺 関 与	2	-	1	-	-	-	-	-	-	-
強 盗	20	2	-	1	-	-	-	5	-	-
強 盗 殺 人	-	-	-	-	-	-	-	-	-	-
強 盗 傷 人	14	1	-	1	-	-	-	2	-	-
強盗・不同意性交等	-	-	-	-	-	-	-	-	-	-
強 盗 ・ 準 強 盗	6	1	-	-	-	-	-	3	-	-
放 火	22	6	2	1	1	-	-	-	-	-
不 同 意 性 交 等	50	6	9	5	-	1	-	2	1	-
粗 暴 犯	978	117	86	50	20	14	4	248	45	1
凶 器 準 備 集 合	-	-	-	-	-	-	-	-	-	-
暴 行	468	45	28	13	9	8	2	134	32	-
傷 害	416	49	46	29	9	4	2	105	13	1
うち) 傷 害 致 死	-	-	-	-	-	-	-	-	-	-
脅 迫	67	21	7	6	2	1	-	5	-	-
恐 喝	27	2	5	2	-	1	-	4	-	-
窃 盗 犯	8,296	795	1,174	577	252	189	308	502	160	1
侵 入 盗	394	177	30	34	5	-	-	-	-	-
乗 り 物 盗	3,428	339	949	430	183	58	293	266	122	-
非 侵 入 盗	4,474	279	195	113	64	131	15	236	38	1
知 能 犯	582	209	63	33	3	2	-	25	4	-
詐 欺	496	203	59	30	2	1	-	19	1	-
横 領	37	3	3	1	-	1	-	-	-	-
横 領	16	2	3	1	-	1	-	-	-	-
業 務 上 横 領	21	1	-	-	-	-	-	-	-	-
偽 造	42	2	1	2	-	-	-	6	-	-
通 貨 偽 造	2	-	-	-	-	-	-	-	-	-
文 書 偽 造	38	2	1	2	-	-	-	5	-	-
支 払 い 用 カ ー ド 偽 造	-	-	-	-	-	-	-	-	-	-
有 価 証 券 偽 造	-	-	-	-	-	-	-	-	-	-
印 章 偽 造	2	-	-	-	-	-	-	1	-	-
汚 職	3	1	-	-	-	-	-	-	-	-
うち) 賄 賂	2	1	-	-	-	-	-	-	-	-
あ っ せ ん 利 得 処 罰 法	-	-	-	-	-	-	-	-	-	-
背 任	4	-	-	-	1	-	-	-	3	-
風 俗 犯	244	18	12	10	3	-	-	68	20	1
賭 博	17	1	-	-	-	-	-	-	-	-
普 通 賭 博	13	1	-	-	-	-	-	-	-	-
常 習 賭 博	1	-	-	-	-	-	-	-	-	-
賭 博 開 帳 等	3	-	-	-	-	-	-	-	-	-
わ い せ つ	173	15	11	8	2	-	-	67	5	-
うち) 不 同 意 わ い せ つ	110	10	8	7	2	-	-	33	3	-
うち) 公 然 わ い せ つ	57	-	3	1	-	-	-	34	2	-
性 的 姿 態 撮 影 等 処 罰 法	54	2	1	2	1	-	-	1	15	1
そ の 他 の 刑 法 犯	1,683	224	200	121	51	143	22	167	60	2
うち) 占 有 離 脱 物 横 領	412	1	22	9	23	4	15	66	21	-
うち) 公 務 執 行 妨 害	44	3	1	1	-	-	-	20	-	-
うち) 住 居 侵 入	155	42	19	33	12	-	-	-	3	-
うち) 逮 捕 監 禁	7	1	2	-	-	-	-	1	1	-
うち) 略 取 誘 拐 ・ 人 身 売 買	6	1	1	-	1	-	-	-	2	-
うち) 盗 品 等	18	1	1	-	-	-	1	4	-	-
うち) 器 物 損 壊 等	905	155	145	72	12	139	5	72	23	-



海港	競馬場	競輪場	遊園地・動物園	神社・仏閣	都市公園	地下街・地下通路	高速道路	ゴルフ場	その他のスポーツ施設	病（医）院診療所	老人ホーム・介護、障害者福祉施設
-	6	-	-	66	135	61	5	16	46	106	37
-	-	-	-	3	3	-	-	-	-	-	1
-	-	-	-	-	-	-	-	-	-	-	1
-	-	-	-	-	-	-	-	-	-	-	1
-	-	-	-	-	-	-	-	-	-	-	-
-	-	-	-	-	-	-	-	-	-	-	-
-	-	-	-	-	-	-	-	-	-	-	-
-	-	-	-	-	-	-	-	-	-	-	-
-	-	-	-	-	-	-	-	-	-	-	-
-	-	-	-	1	-	-	-	-	-	-	-
-	-	-	-	-	-	-	-	-	-	-	-
-	-	-	-	1	-	-	-	-	-	-	-
-	-	-	-	-	-	-	-	-	-	-	-
-	-	-	-	-	-	-	-	-	-	-	-
-	-	-	-	2	-	-	-	-	-	-	-
-	-	-	-	-	3	-	-	-	-	-	-
-	1	-	-	3	25	1	-	1	3	15	3
-	-	-	-	-	-	-	-	-	-	-	-
-	1	-	-	2	10	1	-	-	-	8	-
-	-	-	-	1	12	-	-	1	3	4	3
-	-	-	-	-	-	-	-	-	-	-	-
-	-	-	-	-	-	-	-	-	-	3	-
-	-	-	-	-	3	-	-	-	-	-	-
-	4	-	-	51	63	56	1	6	32	69	24
-	-	-	-	7	-	-	-	-	-	1	1
-	-	-	-	4	28	-	-	-	13	33	6
-	4	-	-	40	35	56	1	6	19	35	17
-	-	-	-	1	1	1	1	6	2	6	1
-	-	-	-	1	1	1	1	2	2	4	-
-	-	-	-	-	-	-	-	-	-	1	-
-	-	-	-	-	-	-	-	-	-	-	-
-	-	-	-	-	-	-	-	-	-	1	-
-	-	-	-	-	-	-	-	4	-	1	1
-	-	-	-	-	-	-	-	-	-	-	-
-	-	-	-	-	-	-	-	4	-	1	1
-	-	-	-	-	-	-	-	-	-	-	-
-	-	-	-	-	-	-	-	-	-	-	-
-	-	-	-	-	-	-	-	-	-	-	-
-	-	-	-	-	-	-	-	-	-	-	-
-	-	-	-	-	-	-	-	-	-	-	-
-	-	-	-	-	-	-	-	-	-	-	-
-	-	-	-	-	-	-	-	-	-	-	-
-	-	-	-	-	-	-	-	-	-	-	-
-	-	-	-	-	-	-	-	-	-	-	-
-	-	-	-	-	-	-	-	-	-	-	-
-	-	-	-	-	-	-	-	-	-	-	-
-	-	-	-	-	-	-	-	-	-	-	-
-	-	-	-	-	-	-	-	-	-	-	-
-	-	-	-	-	-	-	-	-	-	-	-
-	-	-	-	-	-	-	-	-	-	-	-
-	-	-	-	-	-	-	-	-	-	-	-
-	-	-	-	-	-	-	-	-	-	-	-
-	-	-	-	-	-	-	-	-	-	-	-
-	-	-	-	-	-	-	-	-	-	-	-
-	-	-	-	-	-	-	-	-	-	-	-
-	-	-	-	-	-	-	-	-	-	-	-
-	-	-	-	-	-	-	-	-	-	-	-
-	1	-	-	8	33	1	3	3	7	14	7
-	-	-	-	1	7	-	3	2	4	1	-
-	-	-	-	-	-	-	-	-	-	2	-
-	-	-	-	2	2	-	-	-	2	1	-
-	-	-	-	-	-	-	-	-	-	-	-
-	-	-	-	-	-	-	-	-	-	-	-
-	-	-	-	-	-	-	-	-	-	-	-
-	-	-	-	-	-	-	-	-	-	-	-
-	1	-	-	5	19	1	-	1	1	6	5

## (14) 刑法犯 罪種別 発生場所別 認知件数 (その2)

罪種	発生場所									
	一般 ホテル・ 旅館	サウナ等 公衆浴場	コインラ ンドリー	映画館・ 劇場等	商業施設 (デ パート、ショッピ ングモール、ショッピ ングセンター、スパー マーケット等)	コンビニ エンス ストア	ドラッグ ストア	景品 交換所	給油所	レンタル ビデオ店
刑法犯総数	75	38	21	4	1,760	784	287	1	39	6
凶悪犯	5	1	-	-	2	3	1	-	-	-
殺人	-	-	-	-	-	-	-	-	-	-
殺人	-	-	-	-	-	-	-	-	-	-
幼児殺人	-	-	-	-	-	-	-	-	-	-
組織的殺人	-	-	-	-	-	-	-	-	-	-
組織的幼児殺人	-	-	-	-	-	-	-	-	-	-
殺人予備	-	-	-	-	-	-	-	-	-	-
自殺関与	-	-	-	-	-	-	-	-	-	-
強盗	-	-	-	-	1	3	1	-	-	-
強盗殺人	-	-	-	-	-	-	-	-	-	-
強盗傷人	-	-	-	-	1	3	1	-	-	-
強盗・不同意性交等	-	-	-	-	-	-	-	-	-	-
強盗・準強盗	-	-	-	-	-	-	-	-	-	-
放火	-	-	-	-	1	-	-	-	-	-
不同意性交等	5	1	-	-	-	-	-	-	-	-
粗暴犯	10	6	1	-	50	36	3	-	-	-
凶器準備集合	-	-	-	-	-	-	-	-	-	-
暴行	2	1	-	-	37	20	3	-	-	-
傷害	6	5	1	-	11	11	-	-	-	-
うち) 傷害致死	-	-	-	-	-	-	-	-	-	-
脅迫	1	-	-	-	2	4	-	-	-	-
恐喝	1	-	-	-	-	1	-	-	-	-
窃盗犯	36	24	12	3	1,542	656	265	1	25	6
侵入盗	2	1	1	-	2	4	1	1	-	-
乗り物盗	6	4	1	1	268	69	17	-	-	-
非侵入盗	28	19	10	2	1,272	583	247	-	25	6
知能犯	12	2	-	-	27	16	2	-	2	-
詐欺	11	2	-	-	23	12	1	-	2	-
横領	-	-	-	-	2	2	-	-	-	-
横領	-	-	-	-	-	1	-	-	-	-
業務上横領	-	-	-	-	2	1	-	-	-	-
偽造	1	-	-	-	2	2	1	-	-	-
通貨偽造	-	-	-	-	-	-	1	-	-	-
文書偽造	1	-	-	-	2	2	-	-	-	-
支払い用カード偽造	-	-	-	-	-	-	-	-	-	-
有価証券偽造	-	-	-	-	-	-	-	-	-	-
印章偽造	-	-	-	-	-	-	-	-	-	-
汚職	-	-	-	-	-	-	-	-	-	-
うち) 賄賂	-	-	-	-	-	-	-	-	-	-
あっせん利得処罰法	-	-	-	-	-	-	-	-	-	-
背任	-	-	-	-	-	-	-	-	-	-
風俗犯	3	-	-	-	12	3	1	-	-	-
賭博	-	-	-	-	-	-	-	-	-	-
普通賭博	-	-	-	-	-	-	-	-	-	-
常習賭博	-	-	-	-	-	-	-	-	-	-
賭博開帳等	-	-	-	-	-	-	-	-	-	-
わいせつ	2	-	-	-	8	1	1	-	-	-
うち) 不同意わいせつ	1	-	-	-	4	-	-	-	-	-
うち) 公然わいせつ	1	-	-	-	4	1	1	-	-	-
性的姿態撮影等処罰法	1	-	-	-	4	2	-	-	-	-
その他の刑法犯	9	5	8	1	127	70	15	-	12	-
うち) 占有離脱物横領	4	1	6	-	63	46	10	-	10	-
うち) 公務執行妨害	-	-	-	-	-	3	-	-	-	-
うち) 住居侵入	3	-	-	-	8	1	-	-	-	-
うち) 逮捕監禁	-	-	-	-	-	-	-	-	-	-
うち) 略取誘拐・人身売買	-	-	-	-	-	-	-	-	-	-
うち) 盗品等	-	-	-	-	6	-	-	-	-	-
うち) 器物損壊等	2	3	2	-	40	16	5	-	2	-

貴金属店	古物店	その他の 商店	風 俗 営 業 店			特定遊興 飲食店	店舗型性風俗特殊営業店		カラオケ ボックス	マンガ喫 茶・イン ターネット カフェ	深 夜 飲食店
			ぱちんこ 屋	ゲーム センター	その他の 営業店		モーテル ・ラブ ホテル等	その他の 営業店			
-	72	372	182	36	26	16	23	-	18	12	71
-	-	3	-	-	1	-	6	-	1	-	1
-	-	-	-	-	-	-	-	-	-	-	-
-	-	-	-	-	-	-	-	-	-	-	-
-	-	-	-	-	-	-	-	-	-	-	-
-	-	-	-	-	-	-	-	-	-	-	-
-	-	-	-	-	-	-	-	-	-	-	-
-	-	-	-	-	-	-	-	-	-	-	-
-	-	-	-	-	1	-	-	-	-	-	-
-	-	-	-	-	1	-	-	-	-	-	-
-	-	-	-	-	-	-	-	-	-	-	-
-	-	-	-	-	-	-	-	-	-	-	-
-	-	1	-	-	-	-	-	-	-	-	-
-	-	2	-	-	-	-	6	-	1	-	1
-	-	7	9	3	4	6	5	-	-	1	27
-	-	-	-	-	-	-	-	-	-	-	-
-	-	5	7	2	-	2	1	-	-	1	8
-	-	2	1	1	4	4	4	-	-	-	18
-	-	-	-	-	-	-	-	-	-	-	-
-	-	-	-	-	-	-	-	-	-	-	1
-	-	-	1	-	-	-	-	-	-	-	-
-	59	286	121	22	3	6	3	-	10	8	28
-	1	24	2	-	1	-	-	-	-	-	2
-	6	27	44	12	1	-	-	-	4	1	1
-	52	235	75	10	1	6	3	-	6	7	25
-	7	18	4	-	1	2	2	-	2	2	3
-	4	15	2	-	1	2	2	-	2	2	3
-	1	3	2	-	-	-	-	-	-	-	-
-	-	2	-	-	-	-	-	-	-	-	-
-	1	1	2	-	-	-	-	-	-	-	-
-	2	-	-	-	-	-	-	-	-	-	-
-	-	-	-	-	-	-	-	-	-	-	-
-	-	-	-	-	-	-	-	-	-	-	-
-	2	-	-	-	-	-	-	-	-	-	-
-	-	-	-	-	-	-	-	-	-	-	-
-	-	-	-	-	-	-	-	-	-	-	-
-	-	-	-	-	-	-	-	-	-	-	-
-	-	-	-	-	-	-	-	-	-	-	-
-	-	-	-	-	-	-	-	-	-	-	-
-	-	-	-	-	-	-	-	-	-	-	-
-	1	23	-	1	14	1	2	-	3	-	2
-	-	-	-	-	14	-	-	-	-	-	-
-	-	-	-	-	12	-	-	-	-	-	-
-	-	-	-	-	-	-	-	-	-	-	-
-	-	-	-	-	2	-	-	-	-	-	-
-	-	9	-	-	-	1	2	-	3	-	2
-	-	9	-	-	-	1	2	-	3	-	2
-	-	-	-	-	-	-	-	-	-	-	-
-	1	14	-	1	-	-	-	-	-	-	-
-	5	35	48	10	3	1	5	-	2	1	10
-	2	4	33	6	-	-	1	-	-	-	1
-	-	1	-	-	-	-	-	-	-	-	-
-	-	3	-	-	-	-	-	-	-	-	1
-	-	2	-	-	-	-	-	-	-	-	-
-	-	-	-	-	-	-	-	-	-	-	-
-	3	1	1	-	-	-	-	-	-	-	-
-	-	21	14	4	3	1	4	-	-	1	7

## (14) 刑法犯 罪種別 発生場所別 認知件数 (その3)

発生場所 罪種	発生場所									
	その他の 飲食店	質屋	貸金業	銀行	郵便局	信用 金庫・ 組合	農(漁) 業協同 組合	その他の 会社・ 事務所	官公署	地下鉄内
刑法犯総数	277	3	1	60	23	47	4	414	116	6
凶悪犯	1	-	-	-	-	-	-	4	1	-
殺人	-	-	-	-	-	-	-	1	1	-
殺人	-	-	-	-	-	-	-	1	1	-
幼児殺人	-	-	-	-	-	-	-	-	-	-
組織的殺人	-	-	-	-	-	-	-	-	-	-
組織的幼児殺人	-	-	-	-	-	-	-	-	-	-
殺人予備	-	-	-	-	-	-	-	-	-	-
自殺関与	-	-	-	-	-	-	-	-	-	-
強盗	1	-	-	-	-	-	-	1	-	-
強盗殺人	-	-	-	-	-	-	-	-	-	-
強盗傷人	-	-	-	-	-	-	-	1	-	-
強盗・不同意性交等	-	-	-	-	-	-	-	-	-	-
強盗・準強盗	1	-	-	-	-	-	-	-	-	-
放火	-	-	-	-	-	-	-	-	-	-
不同意性交等	-	-	-	-	-	-	-	2	-	-
粗暴犯	39	-	-	1	4	-	1	51	10	3
凶器準備集合	-	-	-	-	-	-	-	-	-	-
暴行	28	-	-	-	3	-	1	19	4	3
傷害	9	-	-	1	-	-	-	24	4	-
うち) 傷害致死	-	-	-	-	-	-	-	-	-	-
脅迫	-	-	-	-	-	-	-	7	1	-
恐喝	2	-	-	-	1	-	-	1	1	-
窃盗犯	184	3	-	36	13	41	2	245	35	2
侵入盗	25	-	-	-	-	-	-	37	1	-
乗り物盗	81	-	-	4	1	2	-	82	25	-
非侵入盗	78	3	-	32	12	39	2	126	9	2
知能犯	14	-	1	10	4	3	-	47	34	-
詐欺	13	-	1	7	2	2	-	33	23	-
横領	1	-	-	2	-	-	-	12	1	-
横領	-	-	-	-	-	-	-	3	1	-
業務上横領	1	-	-	2	-	-	-	9	-	-
偽造	-	-	-	1	2	1	-	2	8	-
通貨偽造	-	-	-	-	-	1	-	-	-	-
文書偽造	-	-	-	-	2	-	-	2	8	-
支払い用カード偽造	-	-	-	-	-	-	-	-	-	-
有価証券偽造	-	-	-	-	-	-	-	-	-	-
印章偽造	-	-	-	1	-	-	-	-	-	-
汚職	-	-	-	-	-	-	-	-	2	-
うち) 賄賂	-	-	-	-	-	-	-	-	1	-
あっせん利得処罰法	-	-	-	-	-	-	-	-	-	-
背任	-	-	-	-	-	-	-	-	-	-
風俗犯	3	-	-	-	1	-	-	4	-	-
賭博	-	-	-	-	-	-	-	-	-	-
普通賭博	-	-	-	-	-	-	-	-	-	-
常習賭博	-	-	-	-	-	-	-	-	-	-
賭博開帳等	-	-	-	-	-	-	-	-	-	-
わいせつ	3	-	-	-	1	-	-	2	-	-
うち) 不同意わいせつ	2	-	-	-	1	-	-	2	-	-
うち) 公然わいせつ	1	-	-	-	-	-	-	-	-	-
性的姿態撮影等処罰法	-	-	-	-	-	-	-	2	-	-
その他の刑法犯	36	-	-	13	1	3	1	63	36	1
うち) 占有離脱物横領	10	-	-	9	1	-	-	3	4	1
うち) 公務執行妨害	-	-	-	-	-	1	-	-	10	-
うち) 住居侵入	2	-	-	-	-	-	-	9	2	-
うち) 逮捕監禁	-	-	-	-	-	-	-	-	-	-
うち) 略取誘拐・人身売買	-	-	-	-	-	-	-	-	-	-
うち) 盗品等	-	-	-	-	-	-	-	-	-	-
うち) 器物損壊等	19	-	-	-	-	-	1	38	13	-

新幹線内	その他の 列車内	船舶内	バス内	タクシー 内	その他の 自動車内	空き地	工事現場	資材置場	田畑	河川敷	空き地	その他
8	27	2	17	21	28	35	126	64	36	48	11	138
-	-	-	-	-	6	3	-	2	1	2	-	3
-	-	-	-	-	-	-	-	-	-	-	-	1
-	-	-	-	-	-	-	-	-	-	-	-	-
-	-	-	-	-	-	-	-	-	-	-	-	-
-	-	-	-	-	-	-	-	-	-	-	-	-
-	-	-	-	-	-	-	-	-	-	-	-	-
-	-	-	-	-	-	-	-	-	-	-	-	-
-	-	-	-	-	-	-	-	-	-	-	-	1
-	-	-	-	-	2	-	-	-	-	1	-	-
-	-	-	-	-	-	-	-	-	-	-	-	-
-	-	-	-	-	1	-	-	-	-	1	-	-
-	-	-	-	-	-	-	-	-	-	-	-	-
-	-	-	-	-	1	-	-	-	-	-	-	-
-	-	-	-	-	-	3	-	2	1	-	-	2
-	-	-	-	-	4	-	-	-	-	1	-	-
3	8	-	6	12	12	-	4	2	1	5	-	11
-	-	-	-	-	-	-	-	-	-	-	-	-
3	7	-	5	4	4	-	-	-	-	1	-	4
-	1	-	1	7	3	-	4	2	-	4	-	6
-	-	-	-	-	-	-	-	-	-	-	-	-
-	-	-	-	1	4	-	-	-	1	-	-	-
-	-	-	-	-	1	-	-	-	-	-	-	1
4	9	2	5	2	2	18	117	57	32	27	6	74
-	-	-	-	-	-	12	5	12	-	-	-	5
-	-	-	-	-	-	-	1	3	1	9	2	31
4	9	2	5	2	2	6	111	42	31	18	4	38
-	1	-	-	-	-	1	1	-	-	-	-	6
-	1	-	-	-	-	-	1	-	-	-	-	2
-	-	-	-	-	-	-	-	-	-	-	-	2
-	-	-	-	-	-	-	-	-	-	-	-	2
-	-	-	-	-	-	-	-	-	-	-	-	-
-	-	-	-	-	-	1	-	-	-	-	-	2
-	-	-	-	-	-	-	-	-	-	-	-	-
-	-	-	-	-	-	1	-	-	-	-	-	2
-	-	-	-	-	-	-	-	-	-	-	-	-
-	-	-	-	-	-	-	-	-	-	-	-	-
-	-	-	-	-	-	-	-	-	-	-	-	-
-	-	-	-	-	-	-	-	-	-	-	-	-
-	-	-	-	-	-	-	-	-	-	-	-	-
-	7	-	2	-	7	-	-	-	-	-	-	5
-	-	-	-	-	-	-	-	-	-	-	-	2
-	-	-	-	-	-	-	-	-	-	-	-	-
-	-	-	-	-	-	-	-	-	-	-	-	1
-	-	-	-	-	-	-	-	-	-	-	-	1
-	6	-	2	-	6	-	-	-	-	-	-	1
-	5	-	2	-	5	-	-	-	-	-	-	-
-	1	-	-	-	1	-	-	-	-	-	-	-
-	1	-	-	-	1	-	-	-	-	-	-	2
1	2	-	4	7	1	13	4	3	2	14	5	39
-	2	-	2	3	1	-	-	-	-	6	1	3
-	-	-	2	-	-	-	-	-	-	-	-	-
-	-	-	-	-	-	6	-	1	-	-	-	3
-	-	-	-	-	-	-	-	-	-	-	-	-
-	-	-	-	1	-	-	-	-	-	-	-	-
-	-	-	-	-	-	-	-	-	-	-	-	-
1	-	-	-	3	-	7	3	2	2	8	4	17

## (15) 刑法犯 罪種別 被害者の年齢・性別 認知件数 (その1)

罪種別	年齢・性別	総数	人の被害の計		0～5歳		6～12歳	
				うち)女		うち)女		うち)女
刑法犯総数		11,885	8,555	3,029	21	13	181	76
凶悪犯		102	98	58	1	-	4	3
殺	人	10	10	1	1	-	-	-
殺	人	7	7	-	1	-	-	-
嬰	児	-	-	-	-	-	-	-
組	織	-	-	-	-	-	-	-
組	織	-	-	-	-	-	-	-
組	織	-	-	-	-	-	-	-
組	織	-	-	-	-	-	-	-
殺	人	1	1	-	-	-	-	-
自	殺	2	2	1	-	-	-	-
強	盗	20	20	3	-	-	-	-
強	盗	-	-	-	-	-	-	-
強	盗	14	14	2	-	-	-	-
強	盗	-	-	-	-	-	-	-
強	盗	6	6	1	-	-	-	-
放	火	22	18	8	-	-	-	-
不	同	50	50	46	-	-	4	3
粗	暴	978	976	320	13	7	24	12
凶	器	-	-	-	-	-	-	-
暴	行	468	468	137	2	-	10	3
傷	害	416	416	151	11	7	13	8
[	う	-	-	-	-	-	-	-
う	ち	-	-	-	-	-	-	-
脅	迫	67	66	31	-	-	1	1
恐	喝	27	26	1	-	-	-	-
窃	盗	8,296	5,690	1,867	-	-	124	46
侵	入	394	318	105	-	-	-	-
乗	り	3,428	3,405	1,105	-	-	109	37
非	侵	4,474	1,967	657	-	-	15	9
知	能	582	354	199	-	-	-	-
詐	欺	496	343	195	-	-	-	-
横	領	37	10	3	-	-	-	-
横	領	16	6	2	-	-	-	-
業	務	21	4	1	-	-	-	-
偽	造	42	-	-	-	-	-	-
通	貨	2	-	-	-	-	-	-
文	書	38	-	-	-	-	-	-
支	払	-	-	-	-	-	-	-
有	価	-	-	-	-	-	-	-
印	章	2	-	-	-	-	-	-
汚	職	3	1	1	-	-	-	-
[	う	2	-	-	-	-	-	-
う	ち	-	-	-	-	-	-	-
あ	っ	-	-	-	-	-	-	-
せ	ん	-	-	-	-	-	-	-
利	得	-	-	-	-	-	-	-
処	罰	-	-	-	-	-	-	-
法		-	-	-	-	-	-	-
背	任	4	-	-	-	-	-	-
風	俗	244	165	156	1	1	18	14
賭	博	17	-	-	-	-	-	-
普	通	13	-	-	-	-	-	-
常	習	1	-	-	-	-	-	-
賭	博	3	-	-	-	-	-	-
開	帳	3	-	-	-	-	-	-
わ	い	173	111	104	1	1	18	14
[	う	110	110	103	1	1	18	14
う	ち	-	-	-	-	-	-	-
う	ち	57	-	-	-	-	-	-
性	的	54	54	52	-	-	-	-
姿	態	54	54	52	-	-	-	-
等	処	54	54	52	-	-	-	-
罰	法	54	54	52	-	-	-	-
法		54	54	52	-	-	-	-
そ	の	1,683	1,272	429	6	5	11	1
う	ち	412	409	135	-	-	7	-
う	ち	44	38	3	-	-	-	-
う	ち	155	106	48	-	-	-	-
う	ち	7	7	4	-	-	-	-
う	ち	6	6	6	2	2	1	1
う	ち	18	-	-	-	-	-	-
う	ち	905	640	200	-	-	2	-

13～19歳		20～24歳		25～29歳		30～39歳		40～49歳	
	うち) 女		うち) 女		うち) 女		うち) 女		うち) 女
1,384	459	1,504	511	734	284	1,066	357	1,153	400
20	15	16	12	12	9	12	5	8	3
1	1	-	-	-	-	3	-	1	-
-	-	-	-	-	-	1	-	1	-
-	-	-	-	-	-	-	-	-	-
-	-	-	-	-	-	-	-	-	-
-	-	-	-	-	-	-	-	-	-
-	-	-	-	-	-	1	-	-	-
1	1	-	-	-	-	1	-	-	-
3	-	4	-	2	-	5	1	1	-
-	-	-	-	-	-	-	-	-	-
1	-	3	-	1	-	5	1	-	-
-	-	-	-	-	-	-	-	-	-
2	-	1	-	1	-	-	-	1	-
-	-	1	1	1	-	-	-	2	-
16	14	11	11	9	9	4	4	4	3
120	28	119	47	97	41	153	46	155	51
-	-	-	-	-	-	-	-	-	-
48	11	62	26	42	17	74	21	82	24
62	15	39	16	43	18	66	19	59	22
-	-	-	-	-	-	-	-	-	-
8	2	7	5	10	6	8	6	13	5
2	-	11	-	2	-	5	-	1	-
1,119	334	1,131	339	485	164	675	205	678	226
6	4	16	9	7	3	44	20	59	10
947	258	889	245	316	113	354	113	289	124
166	72	226	85	162	48	277	72	330	92
6	5	32	19	20	10	41	19	57	31
6	5	32	19	20	10	41	19	53	29
-	-	-	-	-	-	-	-	3	1
-	-	-	-	-	-	-	-	1	1
-	-	-	-	-	-	-	-	2	-
-	-	-	-	-	-	-	-	-	-
-	-	-	-	-	-	-	-	-	-
-	-	-	-	-	-	-	-	-	-
-	-	-	-	-	-	-	-	-	-
-	-	-	-	-	-	-	-	-	-
-	-	-	-	-	-	-	-	-	-
-	-	-	-	-	-	-	-	1	1
-	-	-	-	-	-	-	-	-	-
-	-	-	-	-	-	-	-	-	-
-	-	-	-	-	-	-	-	-	-
49	46	49	48	21	21	13	12	9	9
-	-	-	-	-	-	-	-	-	-
-	-	-	-	-	-	-	-	-	-
-	-	-	-	-	-	-	-	-	-
-	-	-	-	-	-	-	-	-	-
27	25	33	32	13	13	8	8	8	8
26	24	33	32	13	13	8	8	8	8
-	-	-	-	-	-	-	-	-	-
22	21	16	16	8	8	5	4	1	1
70	31	157	46	99	39	172	70	246	80
45	16	100	27	55	19	45	11	51	18
1	-	2	-	7	1	9	1	11	1
4	4	5	3	-	-	25	20	18	6
2	2	2	1	-	-	1	-	1	1
3	3	-	-	-	-	-	-	-	-
-	-	-	-	-	-	-	-	-	-
15	6	43	12	35	17	85	33	141	40

## (15) 刑法犯 罪種別 被害者の年齢・性別 認知件数 (その2)

罪種別	年齢・性別		50～59歳		60～64歳		65～69歳	
				うち)女		うち)女		
刑法犯総数			1,062	347	354	113		279
凶悪犯			6	2	2	-		4
殺人			-	-	-	-		1
殺人			-	-	-	-		1
殺人			-	-	-	-		-
組織的殺人			-	-	-	-		-
組織的殺人			-	-	-	-		-
殺人予備			-	-	-	-		-
自殺関与			-	-	-	-		-
強盗			4	1	-	-		-
強盗殺人			-	-	-	-		-
強盗傷人			3	-	-	-		-
強盗・不同意性交等			-	-	-	-		-
強盗・準強盗			1	1	-	-		-
放火			1	-	2	-		3
不同意性交等			1	1	-	-		-
粗暴犯			165	50	43	12		29
凶器準備集合			-	-	-	-		-
暴行			85	21	22	4		17
傷害			72	26	14	7		7
うち)傷害致死			-	-	-	-		-
脅迫			4	2	6	1		5
恐喝			4	1	1	-		-
窃盗犯			608	202	197	67		164
侵入盗			56	7	23	7		14
乗り物盗			251	118	61	30		59
非侵入盗			301	77	113	30		91
知能犯			42	16	28	14		31
詐欺			40	16	26	13		30
横領			2	-	2	1		1
横領			2	-	2	1		-
業務上横領			-	-	-	-		1
偽造			-	-	-	-		-
通貨偽造			-	-	-	-		-
文書偽造			-	-	-	-		-
支払い用カード偽造			-	-	-	-		-
有価証券偽造			-	-	-	-		-
印章偽造			-	-	-	-		-
汚職			-	-	-	-		-
うち)賄賂			-	-	-	-		-
あっせん利得処罰法			-	-	-	-		-
背任			-	-	-	-		-
風俗犯			2	2	1	1		1
賭博			-	-	-	-		-
普通賭博			-	-	-	-		-
常習賭博			-	-	-	-		-
賭博開帳等			-	-	-	-		-
わいせつ			1	1	1	1		1
うち)不同意わいせつ			1	1	1	1		1
うち)公然わいせつ			-	-	-	-		-
性的姿態撮影等処罰法			1	1	-	-		-
その他の刑法犯			239	75	83	19		50
うち)占有離脱物横領			44	19	16	5		13
うち)公務執行妨害			7	-	1	-		-
うち)住居侵入			18	4	11	2		1
うち)逮捕監禁			-	-	1	-		-
うち)略取誘拐・人身売買			-	-	-	-		-
うち)盗品等			-	-	-	-		-
うち)器物損壊等			156	50	51	11		36



うち) 女	70歳以上		年齢不明		法人・団体	被害者なし
		うち) 女		うち) 女		
86	814	383	3	-	3,157	173
1	13	8	-	-	4	-
-	3	-	-	-	-	-
-	3	-	-	-	-	-
-	-	-	-	-	-	-
-	-	-	-	-	-	-
-	-	-	-	-	-	-
-	-	-	-	-	-	-
-	-	-	-	-	-	-
-	1	1	-	-	-	-
-	-	-	-	-	-	-
-	1	1	-	-	-	-
-	-	-	-	-	-	-
-	-	-	-	-	-	-
1	8	6	-	-	4	-
-	1	1	-	-	-	-
5	58	21	-	-	2	-
-	-	-	-	-	-	-
2	24	8	-	-	-	-
2	30	11	-	-	-	-
-	-	-	-	-	-	-
1	4	2	-	-	1	-
-	-	-	-	-	1	-
49	509	235	-	-	2,606	-
5	93	40	-	-	76	-
20	130	47	-	-	23	-
24	286	148	-	-	2,507	-
18	97	67	-	-	186	42
17	95	67	-	-	153	-
1	2	-	-	-	27	-
-	1	-	-	-	10	-
1	1	-	-	-	17	-
-	-	-	-	-	2	40
-	-	-	-	-	2	-
-	-	-	-	-	-	38
-	-	-	-	-	-	-
-	-	-	-	-	-	-
-	-	-	-	-	-	2
-	-	-	-	-	-	2
-	-	-	-	-	-	2
-	-	-	-	-	-	-
-	-	-	-	-	4	-
1	1	1	-	-	-	79
-	-	-	-	-	-	17
-	-	-	-	-	-	13
-	-	-	-	-	-	1
-	-	-	-	-	-	3
1	-	-	-	-	-	62
1	-	-	-	-	-	-
-	-	-	-	-	-	57
-	1	1	-	-	-	-
12	136	51	3	-	359	52
7	30	13	3	-	3	-
-	-	-	-	-	4	2
-	24	9	-	-	49	-
-	-	-	-	-	-	-
-	-	-	-	-	-	-
-	-	-	-	-	-	18
5	76	26	-	-	265	-

(16) 刑法犯 特定罪種別 犯罪供用物別 検挙件数

犯罪供用物	罪種	総 数			うち) 殺 人			うち) 強 盗			うち) 不同意性交等			うち) 計
		計	暴力団 事 件	その他 の事件	計	暴力団 事 件	その他 の事件	計	暴力団 事 件	その他 の事件	計	暴力団 事 件	その他 の事件	
実 件 数	総 数	5,192	238	4,954	11	-	11	19	3	16	41	-	41	-
	犯 罪 供 用 物 あり	1,511	74	1,437	10	-	10	6	1	5	3	-	3	-
	犯 罪 供 用 物 なし	3,681	164	3,517	1	-	1	13	2	11	38	-	38	-
銃	砲	-	-	-	-	-	-	-	-	-	-	-	-	-
	拳銃	-	-	-	-	-	-	-	-	-	-	-	-	-
	ライフル銃	-	-	-	-	-	-	-	-	-	-	-	-	-
	散弾銃	-	-	-	-	-	-	-	-	-	-	-	-	-
	空気銃	-	-	-	-	-	-	-	-	-	-	-	-	-
	準空気銃	-	-	-	-	-	-	-	-	-	-	-	-	-
	その他の銃砲	-	-	-	-	-	-	-	-	-	-	-	-	-
クロスボウ	-	-	-	-	-	-	-	-	-	-	-	-	-	
刀	剣・刃物類	60	2	58	6	-	6	2	-	2	2	-	2	-
	日本刀	-	-	-	-	-	-	-	-	-	-	-	-	-
	あいくち	-	-	-	-	-	-	-	-	-	-	-	-	-
	飛び出しナイフ	-	-	-	-	-	-	-	-	-	-	-	-	-
	その他の刀剣類	-	-	-	-	-	-	-	-	-	-	-	-	-
	ナイフ類	18	1	17	3	-	3	1	-	1	1	-	1	-
	包丁類	22	1	21	3	-	3	-	-	-	-	-	-	-
	はさみ	13	-	13	-	-	-	-	-	-	1	-	1	-
	小刀・かみそり	-	-	-	-	-	-	-	-	-	-	-	-	-
その他の刃物類	7	-	7	-	-	-	1	-	1	-	-	-	-	
模	造	2	-	2	-	-	-	-	-	-	-	-	-	-
	模造拳銃	-	-	-	-	-	-	-	-	-	-	-	-	-
	模擬銃器	-	-	-	-	-	-	-	-	-	-	-	-	-
	模造刀剣類	2	-	2	-	-	-	-	-	-	-	-	-	-
工	具類	203	14	189	-	-	-	1	-	1	-	-	-	-
	ドライバー	79	2	77	-	-	-	-	-	-	-	-	-	-
	バール	45	2	43	-	-	-	-	-	-	-	-	-	-
	ペンチ・スパナ類	28	-	28	-	-	-	-	-	-	-	-	-	-
	のこぎり	2	1	1	-	-	-	-	-	-	-	-	-	-
	ガラス切り	-	-	-	-	-	-	-	-	-	-	-	-	-
	ハンマー	21	5	16	-	-	-	-	-	-	-	-	-	-
その他の工具類	28	4	24	-	-	-	1	-	1	-	-	-	-	
毒	劇物(薬)	2	-	2	1	-	1	-	-	-	-	-	-	-
	青酸剤	-	-	-	-	-	-	-	-	-	-	-	-	-
	農薬剤	-	-	-	-	-	-	-	-	-	-	-	-	-
	麻酔剤	-	-	-	-	-	-	-	-	-	-	-	-	-
	催眠剤	-	-	-	-	-	-	-	-	-	-	-	-	-
	その他の毒劇物・毒劇薬	2	-	2	1	-	1	-	-	-	-	-	-	-
火	薬・爆薬類	-	-	-	-	-	-	-	-	-	-	-	-	-
	火薬	-	-	-	-	-	-	-	-	-	-	-	-	-
	爆薬(ダイナマイト)	-	-	-	-	-	-	-	-	-	-	-	-	-
	爆薬(その他)	-	-	-	-	-	-	-	-	-	-	-	-	-
	手りゅう弾・実包・導爆線等の火工品	-	-	-	-	-	-	-	-	-	-	-	-	-
危	険物	4	-	4	-	-	-	-	-	-	-	-	-	-
	高圧ガス・都市ガス	-	-	-	-	-	-	-	-	-	-	-	-	-
	消防法上の危険物	4	-	4	-	-	-	-	-	-	-	-	-	-
	放射性物質	-	-	-	-	-	-	-	-	-	-	-	-	-
そ	の他	1,240	58	1,182	3	-	3	3	1	2	1	-	1	-
	スタンガン	2	1	1	-	-	-	2	1	1	-	-	-	-
	クロスボウ以外の弓	-	-	-	-	-	-	-	-	-	-	-	-	-
	エアースoftガン	-	-	-	-	-	-	-	-	-	-	-	-	-
	ロープ・ひも類	-	-	-	-	-	-	-	-	-	-	-	-	-
	スプレー	9	-	9	-	-	-	-	-	-	-	-	-	-
	ガムテープ	-	-	-	-	-	-	-	-	-	-	-	-	-
	玩具のけん銃	1	-	1	-	-	-	-	-	-	-	-	-	-
	鉄器・こん棒類	4	1	3	1	-	1	-	-	-	-	-	-	-
	その他の犯罪供用物	1,224	56	1,168	2	-	2	1	-	1	1	-	1	-

注 解決事件及び乗り物盗を除く。

凶器準備集合		うち) 暴行			うち) 傷害			うち) 脅迫			うち) 恐喝			うち) 公務執行妨害		
暴力団 事 件	その他 の事件	計	暴力団 事 件	その他 の事件	計	暴力団 事 件	その他 の事件	計	暴力団 事 件	その他 の事件	計	暴力団 事 件	その他 の事件	計	暴力団 事 件	その他 の事件
-	-	402	12	390	350	21	329	65	4	61	24	8	16	41	3	38
-	-	40	3	37	53	2	51	32	2	30	8	1	7	-	-	-
-	-	362	9	353	297	19	278	33	2	31	16	7	9	41	3	38
-	-	-	-	-	-	-	-	-	-	-	-	-	-	-	-	-
-	-	-	-	-	-	-	-	-	-	-	-	-	-	-	-	-
-	-	-	-	-	-	-	-	-	-	-	-	-	-	-	-	-
-	-	-	-	-	-	-	-	-	-	-	-	-	-	-	-	-
-	-	-	-	-	-	-	-	-	-	-	-	-	-	-	-	-
-	-	-	-	-	-	-	-	-	-	-	-	-	-	-	-	-
-	-	-	-	-	-	-	-	-	-	-	-	-	-	-	-	-
-	-	-	-	-	-	-	-	-	-	-	-	-	-	-	-	-
-	-	-	-	-	-	-	-	-	-	-	-	-	-	-	-	-
-	-	5	-	5	8	-	8	13	2	11	-	-	-	-	-	-
-	-	-	-	-	-	-	-	-	-	-	-	-	-	-	-	-
-	-	-	-	-	-	-	-	-	-	-	-	-	-	-	-	-
-	-	-	-	-	-	-	-	-	-	-	-	-	-	-	-	-
-	-	-	-	-	-	-	-	-	-	-	-	-	-	-	-	-
-	-	-	-	-	1	-	1	2	1	1	-	-	-	-	-	-
-	-	3	-	3	7	-	7	8	1	7	-	-	-	-	-	-
-	-	2	-	2	-	-	-	2	-	2	-	-	-	-	-	-
-	-	-	-	-	-	-	-	-	-	-	-	-	-	-	-	-
-	-	-	-	-	-	-	-	1	-	1	-	-	-	-	-	-
-	-	-	-	-	-	-	-	1	-	1	-	-	-	-	-	-
-	-	-	-	-	-	-	-	-	-	-	-	-	-	-	-	-
-	-	-	-	-	-	-	-	-	-	-	-	-	-	-	-	-
-	-	-	-	-	-	-	-	1	-	1	-	-	-	-	-	-
-	-	1	-	1	3	-	3	1	-	1	1	-	1	-	-	-
-	-	-	-	-	-	-	-	-	-	-	-	-	-	-	-	-
-	-	-	-	-	1	-	1	-	-	-	-	-	-	-	-	-
-	-	-	-	-	1	-	1	-	-	-	1	-	1	-	-	-
-	-	-	-	-	-	-	-	-	-	-	-	-	-	-	-	-
-	-	-	-	-	-	-	-	-	-	-	-	-	-	-	-	-
-	-	-	-	-	1	-	1	-	-	-	-	-	-	-	-	-
-	-	-	-	-	-	-	-	-	-	-	-	-	-	-	-	-
-	-	-	-	-	-	-	-	-	-	-	-	-	-	-	-	-
-	-	-	-	-	-	-	-	-	-	-	-	-	-	-	-	-
-	-	-	-	-	-	-	-	-	-	-	-	-	-	-	-	-
-	-	-	-	-	-	-	-	-	-	-	-	-	-	-	-	-
-	-	-	-	-	-	-	-	-	-	-	-	-	-	-	-	-
-	-	-	-	-	-	-	-	-	-	-	-	-	-	-	-	-
-	-	-	-	-	-	-	-	-	-	-	-	-	-	-	-	-
-	-	-	-	-	-	-	-	-	-	-	-	-	-	-	-	-
-	-	33	3	30	42	2	40	17	-	17	7	1	6	-	-	-
-	-	-	-	-	-	-	-	-	-	-	-	-	-	-	-	-
-	-	-	-	-	-	-	-	-	-	-	-	-	-	-	-	-
-	-	-	-	-	-	-	-	-	-	-	-	-	-	-	-	-
-	-	-	-	-	-	-	-	-	-	-	-	-	-	-	-	-
-	-	-	-	-	-	-	-	-	-	-	-	-	-	-	-	-
-	-	-	-	-	-	-	-	-	-	-	-	-	-	-	-	-
-	-	-	-	-	-	-	-	-	-	-	-	-	-	-	-	-
-	-	-	-	-	1	-	1	-	-	-	-	-	-	-	-	-
-	-	33	3	30	41	2	39	17	-	17	7	1	6	-	-	-

## (17) 刑法犯 罪種別 身柄措置・送致別 検挙人員

身柄措置 送致区分 罪種別	総数	現行犯逮捕						
		計	身柄付 送致	うち) 簡易書式	書類送致	うち) 簡易書式	少年簡易 送致	微罪処分
刑法犯総数	3,857	410	305	-	105	-	-	-
凶悪犯	90	10	9	-	1	-	-	-
殺人	9	4	3	-	1	-	-	-
殺人	6	3	2	-	1	-	-	-
嬰兒殺人	-	-	-	-	-	-	-	-
組織的殺人	-	-	-	-	-	-	-	-
組織的嬰兒殺人	-	-	-	-	-	-	-	-
殺人予備	1	1	1	-	-	-	-	-
自殺関与	2	-	-	-	-	-	-	-
強盗	28	4	4	-	-	-	-	-
強盗殺人	-	-	-	-	-	-	-	-
強盗傷人	27	4	4	-	-	-	-	-
強盗・不同意性交等	-	-	-	-	-	-	-	-
強盗・準強盗	1	-	-	-	-	-	-	-
放火	10	-	-	-	-	-	-	-
不同意性交等	43	2	2	-	-	-	-	-
粗暴犯	844	148	110	-	38	-	-	-
凶器準備集合	-	-	-	-	-	-	-	-
暴行	371	85	65	-	20	-	-	-
傷害	389	53	38	-	15	-	-	-
うち)傷害致死	-	-	-	-	-	-	-	-
脅迫	48	10	7	-	3	-	-	-
恐喝	36	-	-	-	-	-	-	-
窃盗犯	1,869	140	111	-	29	-	-	-
侵入盗	124	13	11	-	2	-	-	-
乗り物盗	175	2	2	-	-	-	-	-
非侵入盗	1,570	125	98	-	27	-	-	-
知能犯	250	6	5	-	1	-	-	-
詐欺	192	6	5	-	1	-	-	-
横領	26	-	-	-	-	-	-	-
横領	6	-	-	-	-	-	-	-
業務上横領	20	-	-	-	-	-	-	-
偽造	28	-	-	-	-	-	-	-
通貨偽造	1	-	-	-	-	-	-	-
文書偽造	26	-	-	-	-	-	-	-
支払い用カード偽造	-	-	-	-	-	-	-	-
有価証券偽造	-	-	-	-	-	-	-	-
印章偽造	1	-	-	-	-	-	-	-
汚職	2	-	-	-	-	-	-	-
うち)賄賂	2	-	-	-	-	-	-	-
あっせん利得処罰法	-	-	-	-	-	-	-	-
背任	2	-	-	-	-	-	-	-
風俗犯	167	27	13	-	14	-	-	-
賭博	27	12	7	-	5	-	-	-
普通賭博	11	6	1	-	5	-	-	-
常習賭博	1	-	-	-	-	-	-	-
賭博開帳等	15	6	6	-	-	-	-	-
わいせつ	120	9	4	-	5	-	-	-
うち)不同意わいせつ	84	1	1	-	-	-	-	-
うち)公然わいせつ	35	8	3	-	5	-	-	-
性的姿態撮影等処罰法	20	6	2	-	4	-	-	-
その他の刑法犯	637	79	57	-	22	-	-	-
うち)占有離脱物横領	234	-	-	-	-	-	-	-
うち)公務執行妨害	37	28	23	-	5	-	-	-
うち)住居侵入	59	23	16	-	7	-	-	-
うち)逮捕監禁	17	-	-	-	-	-	-	-
うち)略取誘拐・人身売買	8	-	-	-	-	-	-	-
うち)盗品等	17	-	-	-	-	-	-	-
うち)器物損壊等	147	27	17	-	10	-	-	-

緊急逮捕			通常逮捕			身柄不			拘束	
計	身柄付送致	書類送致	計	身柄付送致	書類送致	計	書類送致	うち)簡易書式	少年簡易送致	微罪処分
65	63	2	885	832	53	2,497	1,648	354	84	765
6	6	-	61	61	-	13	13	-	-	-
2	2	-	3	3	-	-	-	-	-	-
2	2	-	1	1	-	-	-	-	-	-
-	-	-	-	-	-	-	-	-	-	-
-	-	-	-	-	-	-	-	-	-	-
-	-	-	-	-	-	-	-	-	-	-
-	-	-	-	-	-	-	-	-	-	-
-	-	-	2	2	-	-	-	-	-	-
3	3	-	21	21	-	-	-	-	-	-
-	-	-	-	-	-	-	-	-	-	-
2	2	-	21	21	-	-	-	-	-	-
-	-	-	-	-	-	-	-	-	-	-
1	1	-	-	-	-	-	-	-	-	-
1	1	-	6	6	-	3	3	-	-	-
-	-	-	31	31	-	10	10	-	-	-
19	19	-	169	165	4	508	416	66	3	89
-	-	-	-	-	-	-	-	-	-	-
-	-	-	32	31	1	254	162	36	3	89
17	17	-	92	90	2	227	227	30	-	-
-	-	-	-	-	-	-	-	-	-	-
2	2	-	18	17	1	18	18	-	-	-
-	-	-	27	27	-	9	9	-	-	-
28	27	1	352	320	32	1,349	713	248	62	574
4	4	-	82	78	4	25	25	-	-	-
2	2	-	21	20	1	150	90	17	27	33
22	21	1	249	222	27	1,174	598	231	35	541
4	4	-	110	109	1	130	120	2	-	10
4	4	-	93	92	1	89	81	2	-	8
-	-	-	10	10	-	16	14	-	-	2
-	-	-	1	1	-	5	3	-	-	2
-	-	-	9	9	-	11	11	-	-	-
-	-	-	6	6	-	22	22	-	-	-
-	-	-	-	-	-	1	1	-	-	-
-	-	-	6	6	-	20	20	-	-	-
-	-	-	-	-	-	-	-	-	-	-
-	-	-	-	-	-	-	-	-	-	-
-	-	-	-	-	-	1	1	-	-	-
-	-	-	-	-	-	2	2	-	-	-
-	-	-	-	-	-	2	2	-	-	-
-	-	-	-	-	-	-	-	-	-	-
-	-	-	1	1	-	1	1	-	-	-
1	1	-	71	67	4	68	68	-	-	-
-	-	-	4	4	-	11	11	-	-	-
-	-	-	-	-	-	5	5	-	-	-
-	-	-	-	-	-	1	1	-	-	-
-	-	-	4	4	-	5	5	-	-	-
1	1	-	64	60	4	46	46	-	-	-
1	1	-	58	55	3	24	24	-	-	-
-	-	-	6	5	1	21	21	-	-	-
-	-	-	3	3	-	11	11	-	-	-
7	6	1	122	110	12	429	318	38	19	92
-	-	-	17	12	5	217	112	38	15	90
-	-	-	5	5	-	4	4	-	-	-
-	-	-	13	13	-	23	20	-	3	-
-	-	-	7	7	-	10	10	-	-	-
-	-	-	7	7	-	1	1	-	-	-
-	-	-	4	4	-	13	10	-	1	2
6	5	1	36	31	5	78	78	-	-	-

## (18) 刑法犯 罪種別 犯行の動機・原因別 検挙件数

動機・原因 罪種別	総数	犯 行 の									
		生活困窮	保険金 目当て	ばちん こ依存	ギャン ブル 依存	遊興費 充当	債務返済	職業的 犯罪	一時的 盗用	対象物 自体の 所有・ 消費目的	その他 の利欲
刑法犯総数	5,424	1,002	2	13	82	550	75	38	40	1,697	161
凶悪犯	88	3	-	-	-	3	1	-	-	2	1
殺人	11	-	-	-	-	-	-	-	-	-	-
殺人	8	-	-	-	-	-	-	-	-	-	-
幼児殺人	-	-	-	-	-	-	-	-	-	-	-
組織的殺人	-	-	-	-	-	-	-	-	-	-	-
組織的幼児殺人	-	-	-	-	-	-	-	-	-	-	-
殺人予備	1	-	-	-	-	-	-	-	-	-	-
自殺関与	2	-	-	-	-	-	-	-	-	-	-
強盗	19	3	-	-	-	3	1	-	-	2	1
強盗殺人	-	-	-	-	-	-	-	-	-	-	-
強盗傷人	15	3	-	-	-	2	1	-	-	2	1
強盗・不同意性交等	-	-	-	-	-	-	-	-	-	-	-
強盗・準強盗	4	-	-	-	-	1	-	-	-	-	-
放火	17	-	-	-	-	-	-	-	-	-	-
不同意性交等	41	-	-	-	-	-	-	-	-	-	-
粗暴犯	841	4	1	-	-	4	3	2	-	2	7
凶器準備集合	-	-	-	-	-	-	-	-	-	-	-
暴行	402	-	-	-	-	-	2	-	-	-	-
傷害	350	1	-	-	-	-	-	-	-	-	1
うち)傷害致死	-	-	-	-	-	-	-	-	-	-	-
脅迫	65	-	1	-	-	-	-	-	-	-	3
恐喝	24	3	-	-	-	4	1	2	-	2	3
窃盗犯	3,185	828	-	12	51	448	45	26	32	1,469	87
侵入盗	334	98	-	-	30	117	2	7	1	37	3
乗り物盗	232	5	-	-	-	5	-	3	21	181	5
非侵入盗	2,619	725	-	12	21	326	43	16	10	1,251	79
知能犯	339	105	1	-	18	61	21	3	-	47	30
詐欺	268	99	1	-	16	51	16	3	-	36	19
横領	32	5	-	-	2	5	4	-	-	8	4
横領	11	2	-	-	-	1	1	-	-	5	1
業務上横領	21	3	-	-	2	4	3	-	-	3	3
偽造	32	1	-	-	-	-	1	-	-	3	7
通貨偽造	1	-	-	-	-	-	-	-	-	1	-
文書偽造	30	1	-	-	-	-	1	-	-	2	7
支払い用カード偽造	-	-	-	-	-	-	-	-	-	-	-
有価証券偽造	-	-	-	-	-	-	-	-	-	-	-
印章偽造	1	-	-	-	-	-	-	-	-	-	-
汚職	2	-	-	-	-	2	-	-	-	-	-
うち)賄賂	2	-	-	-	-	2	-	-	-	-	-
あっせん利得処罰法	-	-	-	-	-	-	-	-	-	-	-
背任	5	-	-	-	-	3	-	-	-	-	-
風俗犯	206	2	-	-	9	1	1	2	-	-	1
賭博	17	1	-	-	9	1	1	2	-	-	-
普通賭博	13	-	-	-	9	-	-	2	-	-	-
常習賭博	1	-	-	-	-	1	-	-	-	-	-
賭博開帳等	3	1	-	-	-	-	1	-	-	-	-
わいせつ	15	1	-	-	-	-	-	-	-	-	1
うち)不同意わいせつ	95	-	-	-	-	-	-	-	-	-	-
うち)公然わいせつ	50	-	-	-	-	-	-	-	-	-	-
性的姿態撮影等処罰法	39	-	-	-	-	-	-	-	-	-	-
その他の刑法犯	765	60	-	1	4	33	4	5	8	177	35
うち)占有離脱物横領	239	24	-	1	-	20	1	-	8	164	13
うち)公務執行妨害	41	-	-	-	-	-	-	-	-	-	1
うち)住居侵入	108	7	-	-	2	4	-	4	-	2	8
うち)逮捕監禁	8	-	-	-	-	-	1	-	-	-	1
うち)略取誘拐・人身売買	7	-	-	-	-	-	1	-	-	-	-
うち)盗品等	21	7	-	-	-	3	-	-	-	8	1
うち)器物損壊等	218	6	-	-	-	-	-	-	-	2	7

注1 解決事件を除く。

- 2 「薬物の作用」とは、麻薬、覚せい剤、有機溶剤等の薬物の作用により、興奮、幻覚等があることをいう。  
3 「異常めいてい」とは、アルコールの影響により極度の興奮又は錯乱がみられる状態にあることをいう。

動		機					原					因	
介護・ 看病疲れ	子育て の悩み	痴情	怨恨	憤怒	性的欲求	服従迎合	遊び 好奇心 スリル	自己顕示	薬物の 作用	異常めい てい、精神 障害又は その疑い	その他	動機不明	
6	5	29	73	860	347	9	68	9	4	32	197	125	
-	-	4	1	11	37	-	4	1	-	2	12	6	
-	-	-	1	5	-	-	1	-	-	1	2	1	
-	-	-	1	4	-	-	1	-	-	1	-	1	
-	-	-	-	-	-	-	-	-	-	-	-	-	
-	-	-	-	-	-	-	-	-	-	-	-	-	
-	-	-	-	-	-	-	-	-	-	-	-	-	
-	-	-	-	1	-	-	-	-	-	-	-	-	
-	-	-	-	-	-	-	-	-	-	-	2	-	
-	-	-	-	4	-	-	-	1	-	-	2	2	
-	-	-	-	-	-	-	-	-	-	-	-	-	
-	-	-	-	1	-	-	-	1	-	-	2	2	
-	-	-	-	-	-	-	-	-	-	-	-	-	
-	-	-	-	3	-	-	-	-	-	-	-	-	
-	-	2	-	2	-	-	2	-	-	1	8	2	
-	-	2	-	-	37	-	1	-	-	-	-	1	
1	2	12	32	676	11	-	8	1	-	16	31	28	
-	-	-	-	-	-	-	-	-	-	-	-	-	
1	-	3	7	343	7	-	4	-	-	9	18	8	
-	2	6	14	294	-	-	2	-	-	5	9	16	
-	-	-	-	-	-	-	-	-	-	-	-	-	
-	-	3	10	36	4	-	1	1	-	2	1	3	
-	-	-	1	3	-	-	1	-	-	-	3	1	
2	-	3	1	1	65	6	21	1	-	3	39	45	
-	-	1	1	-	25	-	-	-	-	-	-	12	
-	-	-	-	-	-	1	3	-	-	-	5	3	
2	-	2	-	1	40	5	18	1	-	3	34	30	
-	-	1	1	-	-	-	3	-	-	1	30	17	
-	-	1	-	-	-	-	2	-	-	1	9	14	
-	-	-	-	-	-	-	-	-	-	-	2	2	
-	-	-	-	-	-	-	-	-	-	-	1	-	
-	-	-	-	-	-	-	-	-	-	-	1	2	
-	-	-	1	-	-	-	1	-	-	-	17	1	
-	-	-	-	-	-	-	-	-	-	-	-	-	
-	-	-	1	-	-	-	-	-	-	-	17	1	
-	-	-	-	-	-	-	-	-	-	-	-	-	
-	-	-	-	-	-	-	-	-	-	-	-	-	
-	-	-	-	-	-	-	-	-	-	-	-	-	
-	-	-	-	-	-	-	-	-	-	-	-	-	
-	-	-	-	-	-	-	-	-	-	-	2	-	
-	-	2	-	-	174	-	3	2	-	2	3	4	
-	-	-	-	-	-	-	2	-	-	-	1	-	
-	-	-	-	-	-	-	2	-	-	-	-	-	
-	-	-	-	-	-	-	-	-	-	-	-	-	
-	-	-	-	-	-	-	-	-	-	-	1	-	
-	-	2	-	-	135	-	1	2	-	2	2	4	
-	-	2	-	-	90	-	1	-	-	-	1	1	
-	-	-	-	-	43	-	-	1	-	2	1	3	
-	-	-	-	-	39	-	-	-	-	-	-	-	
3	3	7	38	172	60	3	29	4	4	8	82	25	
-	-	-	-	-	-	-	-	-	-	-	7	1	
-	-	-	-	32	-	-	-	-	-	1	3	4	
-	-	5	1	4	46	-	3	-	2	3	14	3	
-	-	-	1	-	2	-	-	-	-	-	2	1	
-	-	-	-	1	2	-	-	-	-	-	3	-	
-	-	-	-	-	-	1	1	-	-	-	-	-	
3	-	2	21	114	10	1	21	-	2	4	17	8	

## (19) 刑法犯 罪種別 前科数別 検挙人員 (成人)

前科 罪種	総数	前科 なし	前科 あり 計	前科 1 犯			前科 2 犯			
				計	同一罪種 の前科 なし	同一罪種 の前科 1 犯	計	同一罪種 の前科 なし	同一罪種 の前科 1 犯	同一罪種 の前科 2 犯
刑法犯総数	3,454	2,485	969	413	261	152	160	66	31	63
凶悪犯	77	52	25	14	11	3	4	4	-	-
殺人	9	8	1	1	1	-	-	-	-	-
殺人	6	5	1	1	1	-	-	-	-	-
嬰兒殺人	-	-	-	-	-	-	-	-	-	-
組織的殺人	-	-	-	-	-	-	-	-	-	-
組織的嬰兒殺人	-	-	-	-	-	-	-	-	-	-
殺人予備	1	1	-	-	-	-	-	-	-	-
自殺関与	2	2	-	-	-	-	-	-	-	-
強盗	24	12	12	4	4	-	3	3	-	-
強盗殺人	-	-	-	-	-	-	-	-	-	-
強盗傷人	23	12	11	4	4	-	3	3	-	-
強盗・不同意性交等	-	-	-	-	-	-	-	-	-	-
強盗・準強盗	1	-	1	-	-	-	-	-	-	-
放火	9	8	1	1	1	-	-	-	-	-
不同意性交等	35	24	11	8	5	3	1	1	-	-
粗暴犯	772	551	221	94	62	32	30	21	4	5
凶器準備集合	-	-	-	-	-	-	-	-	-	-
暴行	354	268	86	48	31	17	11	6	2	3
傷害	351	244	107	41	26	15	14	10	2	2
うち) 傷害致死	-	-	-	-	-	-	-	-	-	-
脅迫	44	29	15	4	4	-	4	4	-	-
恐喝	23	10	13	1	1	-	1	1	-	-
窃盗犯	1,652	1,182	470	179	81	98	95	20	19	56
侵入盗	122	68	54	14	9	5	10	4	2	4
乗り物盗	105	74	31	12	9	3	5	-	2	3
非侵入盗	1,425	1,040	385	153	63	90	80	16	15	49
知能犯	238	153	85	46	38	8	11	7	4	-
詐欺	187	114	73	38	30	8	10	6	4	-
横領	25	20	5	4	4	-	1	1	-	-
横領	5	3	2	2	2	-	-	-	-	-
業務上横領	20	17	3	2	2	-	1	1	-	-
偽造	22	15	7	4	4	-	-	-	-	-
通貨偽造	1	1	-	-	-	-	-	-	-	-
文書偽造	21	14	7	4	4	-	-	-	-	-
支払い用カード偽造	-	-	-	-	-	-	-	-	-	-
有価証券偽造	-	-	-	-	-	-	-	-	-	-
印章偽造	-	-	-	-	-	-	-	-	-	-
汚職	2	2	-	-	-	-	-	-	-	-
うち) 賄賂	2	2	-	-	-	-	-	-	-	-
あっせん利得処罰法	-	-	-	-	-	-	-	-	-	-
背任	2	2	-	-	-	-	-	-	-	-
風俗犯	154	110	44	20	16	4	6	3	1	2
賭博	27	13	14	6	5	1	-	-	-	-
普通賭博	11	7	4	2	1	1	-	-	-	-
常習賭博	1	-	-	-	-	-	-	-	-	-
賭博開帳等	15	6	9	4	4	-	-	-	-	-
わいせつ	109	82	27	11	8	3	6	3	1	2
うち) 不同意わいせつ	78	64	14	7	5	2	3	1	1	1
うち) 公然わいせつ	30	17	13	4	3	1	3	2	-	1
性的姿態撮影等処罰法	18	15	3	3	3	-	-	-	-	-
その他の刑法犯	561	437	124	60	53	7	14	11	3	-
うち) 占有離脱物横領	201	170	31	14	13	1	3	3	-	-
うち) 公務執行妨害	34	20	14	7	6	1	2	1	1	-
うち) 住居侵入	48	37	11	4	2	2	1	1	-	-
うち) 逮捕監禁	17	16	1	1	1	-	-	-	-	-
うち) 略取誘拐・人身売買	5	4	1	1	1	-	-	-	-	-
うち) 盗品等	10	8	2	-	-	-	1	1	-	-
うち) 器物損壊等	137	93	44	22	20	2	6	4	2	-



前科 3 犯				前科 4 犯				前科 5 犯以上			
計	同一罪種の 前科 なし	同一罪種の 前科 1～2犯	同一罪種の 前科 3犯	計	同一罪種の 前科 なし	同一罪種の 前科 1～3犯	同一罪種の 前科 4犯	計	同一罪種の 前科 なし	同一罪種の 前科 1～4犯	同一罪種の 前科 5犯以上
102	37	41	24	80	37	25	18	214	58	90	66
3	2	1	-	-	-	-	-	4	3	1	-
-	-	-	-	-	-	-	-	-	-	-	-
-	-	-	-	-	-	-	-	-	-	-	-
-	-	-	-	-	-	-	-	-	-	-	-
-	-	-	-	-	-	-	-	-	-	-	-
-	-	-	-	-	-	-	-	-	-	-	-
-	-	-	-	-	-	-	-	-	-	-	-
3	2	1	-	-	-	-	-	2	1	1	-
-	-	-	-	-	-	-	-	-	-	-	-
3	2	1	-	-	-	-	-	1	1	-	-
-	-	-	-	-	-	-	-	-	-	-	-
-	-	-	-	-	-	-	-	1	-	1	-
-	-	-	-	-	-	-	-	-	-	-	-
-	-	-	-	-	-	-	-	2	2	-	-
25	10	13	2	21	14	5	2	51	24	26	1
-	-	-	-	-	-	-	-	-	-	-	-
9	6	2	1	4	3	-	1	14	7	7	-
14	2	11	1	13	8	5	-	25	8	16	1
-	-	-	-	-	-	-	-	-	-	-	-
1	1	-	-	3	2	-	1	3	2	1	-
1	1	-	-	1	1	-	-	9	7	2	-
46	7	19	20	32	3	13	16	118	10	47	61
4	3	-	1	3	1	-	2	23	1	8	14
2	-	1	1	3	-	1	2	9	1	6	2
40	4	18	18	26	2	12	12	86	8	33	45
5	3	2	-	10	8	2	-	13	6	5	2
5	3	2	-	10	8	2	-	10	3	5	2
-	-	-	-	-	-	-	-	-	-	-	-
-	-	-	-	-	-	-	-	-	-	-	-
-	-	-	-	-	-	-	-	-	-	-	-
-	-	-	-	-	-	-	-	3	3	-	-
-	-	-	-	-	-	-	-	-	-	-	-
-	-	-	-	-	-	-	-	3	3	-	-
-	-	-	-	-	-	-	-	-	-	-	-
-	-	-	-	-	-	-	-	-	-	-	-
-	-	-	-	-	-	-	-	-	-	-	-
-	-	-	-	-	-	-	-	-	-	-	-
-	-	-	-	-	-	-	-	-	-	-	-
8	3	3	2	6	4	2	-	4	1	3	-
2	1	1	-	4	4	-	-	2	1	1	-
-	-	-	-	1	1	-	-	1	-	1	-
-	-	-	-	1	1	-	-	-	-	-	-
2	1	1	-	2	2	-	-	1	1	-	-
6	2	2	2	2	-	2	-	2	-	2	-
4	2	2	-	-	-	-	-	-	-	-	-
2	-	-	2	2	-	2	-	2	-	2	-
-	-	-	-	-	-	-	-	-	-	-	-
15	12	3	-	11	8	3	-	24	14	8	2
4	4	-	-	5	4	1	-	5	2	3	-
1	1	-	-	1	1	-	-	3	2	1	-
2	-	2	-	-	-	-	-	4	2	1	1
-	-	-	-	-	-	-	-	-	-	-	-
-	-	-	-	-	-	-	-	-	-	-	-
1	1	-	-	-	-	-	-	-	-	-	-
4	4	-	-	3	1	2	-	9	5	3	1

## (20) 財産犯 被害額・被害回復額及び被害品別 認知件数・検挙件数 (その1)

罪種	品目		総金額 (千円)	現金		銃砲 件数	刀剣類 件数	火薬・ 爆薬類 件数	毒物・ 劇物類 件数	乗用 自動車 件数
	被害・被害回復 認知・検挙			件数	金額(千円)					
総 数	被害額	計	2,929,979	2,038	2,222,077	-	-	1	-	-
	認知件数	うち)既届	2,663,949	1,821	1,966,711	-	-	1	-	-
	被害回復額	計	166,162	239	37,750	-	-	-	-	-
	検挙件数	うち)既届	152,592	215	30,587	-	-	-	-	-
強 盗	被害額	計	4,753	13	2,783	-	-	-	-	-
	認知件数	うち)既届	4,553	12	2,583	-	-	-	-	-
	被害回復額	計	27,729	2	22	-	-	-	-	-
	検挙件数	うち)既届	27,729	2	22	-	-	-	-	-
恐 喝	被害額	計	16,700	14	16,380	-	-	-	-	-
	認知件数	うち)既届	14,931	11	14,720	-	-	-	-	-
	被害回復額	計	10,034	2	10,004	-	-	-	-	-
	検挙件数	うち)既届	10,034	2	10,004	-	-	-	-	-
窃 盗	被害額	計	1,145,148	1,486	549,858	-	-	1	-	-
	認知件数	うち)既届	1,052,757	1,302	464,847	-	-	1	-	-
	被害回復額	計	83,599	162	10,892	-	-	-	-	-
	検挙件数	うち)既届	74,685	147	7,137	-	-	-	-	-
侵 入 盗	被害額	計	504,498	218	346,157	-	-	-	-	-
	認知件数	うち)既届	502,054	199	344,767	-	-	-	-	-
	被害回復額	計	16,162	5	603	-	-	-	-	-
	検挙件数	うち)既届	15,693	4	401	-	-	-	-	-
乗 り 物 盗	被害額	計	227,260	8	36	-	-	-	-	-
	認知件数	うち)既届	224,380	8	36	-	-	-	-	-
	被害回復額	計	24,967	-	-	-	-	-	-	-
	検挙件数	うち)既届	22,300	-	-	-	-	-	-	-
非 侵 入 盗	被害額	計	413,390	1,260	203,665	-	-	1	-	-
	認知件数	うち)既届	326,323	1,095	120,044	-	-	1	-	-
	被害回復額	計	42,470	157	10,289	-	-	-	-	-
	検挙件数	うち)既届	36,692	143	6,736	-	-	-	-	-
詐 欺	被害額	計	1,585,853	307	1,492,256	-	-	-	-	-
	認知件数	うち)既届	1,419,890	284	1,328,307	-	-	-	-	-
	被害回復額	計	30,748	19	14,689	-	-	-	-	-
	検挙件数	うち)既届	26,971	13	11,354	-	-	-	-	-
横 領	被害額	計	158,989	19	151,201	-	-	-	-	-
	認知件数	うち)既届	154,539	18	146,761	-	-	-	-	-
	被害回復額	計	9,554	1	18	-	-	-	-	-
	検挙件数	うち)既届	9,544	1	18	-	-	-	-	-
占 横 有 離 脱 物	被害額	計	18,536	199	9,599	-	-	-	-	-
	認知件数	うち)既届	17,279	194	9,493	-	-	-	-	-
	被害回復額	計	4,498	53	2,125	-	-	-	-	-
	検挙件数	うち)既届	3,629	50	2,052	-	-	-	-	-

注1 被害回復額・検挙件数は発生地主義計上方式による。

2 背任及び不動産侵奪を除く。

車 両							車 両 用 部 品			
貨物自動車	特殊自動車 (建設用)	特殊自動車 (その他)	その他の 自動車	自動二輪	原動機付 自転車	自転車	タイヤ・ ホイール	ナンバー プレート	カーナビ	車両用 バッテリー
件数	件数	件数	件数	件数	件数	件数	件数	件数	件数	件数
44	10	1	-	122	149	3,239	16	78	3	43
43	9	1	-	120	148	3,010	16	76	3	37
48	7	1	-	21	22	338	5	32	3	45
47	6	1	-	19	21	154	5	28	3	39
-	-	-	-	-	-	-	-	-	-	-
-	-	-	-	-	-	-	-	-	-	-
1	-	-	-	-	-	-	-	-	-	-
1	-	-	-	-	-	-	-	-	-	-
-	-	-	-	-	-	-	-	-	-	-
-	-	-	-	-	-	-	-	-	-	-
-	-	-	-	-	-	-	-	-	-	-
-	-	-	-	-	-	-	-	-	-	-
38	9	1	-	122	147	3,108	15	78	3	43
38	8	1	-	120	146	3,010	15	76	3	37
40	6	1	-	20	21	226	4	32	3	45
40	5	1	-	18	20	154	4	28	3	39
-	-	-	-	-	-	-	1	-	-	-
-	-	-	-	-	-	-	1	-	-	-
1	-	-	-	-	-	-	-	-	-	-
1	-	-	-	-	-	-	-	-	-	-
38	9	-	-	122	146	3,107	-	-	-	-
38	8	-	-	120	145	3,009	-	-	-	-
39	6	1	-	20	20	225	-	-	-	-
39	5	1	-	18	19	153	-	-	-	-
-	-	1	-	-	1	1	14	78	3	43
-	-	1	-	-	1	1	14	76	3	37
-	-	-	-	-	1	1	4	32	3	45
-	-	-	-	-	1	1	4	28	3	39
2	-	-	-	-	-	-	1	-	-	-
1	-	-	-	-	-	-	1	-	-	-
2	-	-	-	1	-	-	1	-	-	-
1	-	-	-	1	-	-	1	-	-	-
4	1	-	-	-	2	1	-	-	-	-
4	1	-	-	-	2	-	-	-	-	-
5	1	-	-	-	1	1	-	-	-	-
5	1	-	-	-	1	-	-	-	-	-
-	-	-	-	-	-	130	-	-	-	-
-	-	-	-	-	-	-	-	-	-	-
-	-	-	-	-	-	111	-	-	-	-
-	-	-	-	-	-	-	-	-	-	-

## (20) 財産犯 被害額・被害回復額及び被害品別 認知件数・検挙件数 (その2)

罪種	被害・被害回復 認知・検挙	品目	機 械 類								
		その他の 車両用 部 品	家 電 製品類	カメラ類	携帯用 電話機	ゲーム機	パソコン	建設機械	室外機	その他の 機械類	
		件 数	件 数	件 数	件 数	件 数	件 数	件 数	件 数	件 数	
総 数	被 害 額	計	106	108	19	138	21	30	85	19	135
	認 知 件 数	うち)既届	103	103	18	136	17	29	79	18	129
	被 害 回 復 額	計	38	54	3	59	16	21	51	5	60
	検 挙 件 数	うち)既届	36	52	2	57	12	20	45	5	54
強 盗	被 害 額	計	-	-	-	2	-	-	-	-	-
	認 知 件 数	うち)既届	-	-	-	2	-	-	-	-	-
	被 害 回 復 額	計	-	-	-	3	-	1	-	-	-
	検 挙 件 数	うち)既届	-	-	-	3	-	1	-	-	-
恐 喝	被 害 額	計	-	-	-	-	-	1	-	-	-
	認 知 件 数	うち)既届	-	-	-	-	-	-	-	-	-
	被 害 回 復 額	計	-	-	-	-	-	1	-	-	-
	検 挙 件 数	うち)既届	-	-	-	-	-	-	-	-	-
窃 盗	被 害 額	計	105	97	18	111	18	24	83	19	127
	認 知 件 数	うち)既届	103	92	18	111	15	24	77	18	122
	被 害 回 復 額	計	37	50	2	46	14	18	49	5	54
	検 挙 件 数	うち)既届	36	48	2	46	11	18	43	5	49
侵 入 盗	被 害 額	計	1	7	2	3	10	3	14	2	8
	認 知 件 数	うち)既届	-	5	2	3	7	3	12	1	6
	被 害 回 復 額	計	2	4	-	2	7	3	9	1	9
	検 挙 件 数	うち)既届	1	3	-	2	4	3	7	1	7
乗 り 物 盗	被 害 額	計	28	3	1	3	-	-	1	-	5
	認 知 件 数	うち)既届	28	3	1	3	-	-	1	-	5
	被 害 回 復 額	計	2	1	-	-	-	-	-	-	2
	検 挙 件 数	うち)既届	2	1	-	-	-	-	-	-	2
非 侵 入 盗	被 害 額	計	76	87	15	105	8	21	68	17	114
	認 知 件 数	うち)既届	75	84	15	105	8	21	64	17	111
	被 害 回 復 額	計	33	45	2	44	7	15	40	4	43
	検 挙 件 数	うち)既届	33	44	2	44	7	15	36	4	40
詐 欺	被 害 額	計	-	3	1	7	1	2	-	-	1
	認 知 件 数	うち)既届	-	3	-	5	-	2	-	-	-
	被 害 回 復 額	計	-	1	1	4	1	1	-	-	1
	検 挙 件 数	うち)既届	-	1	-	2	-	1	-	-	-
横 領	被 害 額	計	-	3	-	1	-	1	1	-	1
	認 知 件 数	うち)既届	-	3	-	1	-	1	1	-	1
	被 害 回 復 額	計	-	1	-	-	-	-	2	-	2
	検 挙 件 数	うち)既届	-	1	-	-	-	-	2	-	2
占 横 有 離 脱 物	被 害 額	計	1	5	-	17	2	2	1	-	6
	認 知 件 数	うち)既届	-	5	-	17	2	2	1	-	6
	被 害 回 復 額	計	1	2	-	6	1	-	-	-	3
	検 挙 件 数	うち)既届	-	2	-	6	1	-	-	-	3

(注) 被害回復額・検挙件数は発生地主義計上方式による。  
背任及び不動産侵奪を除く。

カード・有価証券									
クレジット カード	キャッシュ カード	消費者 金融 カード	プリペイド カード	その他の カード類	手形・ 小切手	印紙・切手	商品券	乗車券	その他の 有価証券
件数	件数	件数	件数	件数	件数	件数	件数	件数	件数
355	499	4	66	104	3	5	18	24	11
346	480	4	63	99	3	5	17	22	11
163	267	1	37	53	2	1	9	8	4
156	246	1	34	48	2	1	8	6	4
-	2	-	-	-	-	-	-	-	-
-	2	-	-	-	-	-	-	-	-
-	2	-	-	-	-	-	-	-	-
-	2	-	-	-	-	-	-	-	-
-	-	-	-	-	-	-	-	-	-
-	-	-	-	-	-	-	-	-	-
-	-	-	-	-	-	-	-	-	-
-	-	-	-	-	-	-	-	-	-
287	367	1	42	72	2	5	15	18	8
282	357	1	42	70	2	5	14	17	8
136	194	-	25	34	1	1	8	5	3
132	183	-	25	32	1	1	7	4	3
15	15	-	2	1	1	1	3	1	1
15	15	-	2	1	1	1	2	1	1
16	14	-	4	2	1	-	5	1	1
16	14	-	4	2	1	-	4	1	1
3	4	-	-	3	-	-	-	-	-
3	4	-	-	3	-	-	-	-	-
3	2	-	-	1	-	-	-	-	-
3	2	-	-	1	-	-	-	-	-
269	348	1	40	68	1	4	12	17	7
264	338	1	40	66	1	4	12	16	7
117	178	-	21	31	-	1	3	4	2
113	167	-	21	29	-	1	3	3	2
3	44	2	2	3	1	-	-	2	1
3	39	2	2	3	1	-	-	2	1
2	37	1	1	1	-	-	-	2	-
2	31	1	1	1	-	-	-	2	-
-	1	-	-	-	-	-	-	-	1
-	1	-	-	-	-	-	-	-	1
1	1	-	-	-	-	-	-	-	1
1	1	-	-	-	-	-	-	-	1
65	85	1	22	29	-	-	3	4	1
61	81	1	19	26	-	-	3	3	1
24	33	-	11	18	1	-	1	1	-
21	29	-	8	15	1	-	1	-	-

## (20) 財産犯 被害額・被害回復額及び被害品別 認知件数・検挙件数 (その3)

罪種	被害・被害回復 認知・検挙	品目								美術・骨とう品	
			預金通帳・ 預金証書	外国通貨	運 転 免許証	健 康 保険証	パスポート	マイナ ンバー カード	身 分 証明書	絵 画	その他
			件 数	件 数	件 数	件 数	件 数	件 数	件 数	件 数	件 数
総 数	被 害 額	計	65	6	290	137	8	68	54	2	4
	認 知 件 数	うち)既届	61	6	281	134	8	67	53	2	4
	被 害 回 復 額	計	41	2	119	60	3	21	24	-	1
	検 挙 件 数	うち)既届	38	2	112	57	3	20	23	-	1
強 盗	被 害 額	計	-	-	1	1	-	-	-	-	-
	認 知 件 数	うち)既届	-	-	1	1	-	-	-	-	-
	被 害 回 復 額	計	-	-	1	1	-	-	-	-	-
	検 挙 件 数	うち)既届	-	-	1	1	-	-	-	-	-
恐 喝	被 害 額	計	-	-	-	-	-	-	-	-	-
	認 知 件 数	うち)既届	-	-	-	-	-	-	-	-	-
	被 害 回 復 額	計	-	-	-	-	-	-	-	-	-
	検 挙 件 数	うち)既届	-	-	-	-	-	-	-	-	-
窃 盗	被 害 額	計	46	5	224	117	8	48	42	2	4
	認 知 件 数	うち)既届	42	5	218	115	8	48	41	2	4
	被 害 回 復 額	計	32	2	95	49	3	17	16	-	1
	検 挙 件 数	うち)既届	29	2	90	47	3	17	15	-	1
侵 入 盗	被 害 額	計	12	3	8	8	1	2	-	1	-
	認 知 件 数	うち)既届	10	3	8	8	1	2	-	1	-
	被 害 回 復 額	計	15	1	11	2	-	4	1	-	-
	検 挙 件 数	うち)既届	14	1	11	2	-	4	1	-	-
乗 り 物 盗	被 害 額	計	1	-	5	2	-	-	-	-	-
	認 知 件 数	うち)既届	1	-	5	2	-	-	-	-	-
	被 害 回 復 額	計	2	-	4	2	-	-	-	-	-
	検 挙 件 数	うち)既届	2	-	4	2	-	-	-	-	-
非 侵 入 盗	被 害 額	計	33	2	211	107	7	46	42	1	4
	認 知 件 数	うち)既届	31	2	205	105	7	46	41	1	4
	被 害 回 復 額	計	15	1	80	45	3	13	15	-	1
	検 挙 件 数	うち)既届	13	1	75	43	3	13	14	-	1
詐 欺	被 害 額	計	15	-	-	1	-	1	2	-	-
	認 知 件 数	うち)既届	15	-	-	-	-	1	2	-	-
	被 害 回 復 額	計	7	-	-	1	-	1	1	-	-
	検 挙 件 数	うち)既届	7	-	-	-	-	1	1	-	-
横 領	被 害 額	計	-	-	-	-	-	-	-	-	-
	認 知 件 数	うち)既届	-	-	-	-	-	-	-	-	-
	被 害 回 復 額	計	-	-	-	-	-	-	-	-	-
	検 挙 件 数	うち)既届	-	-	-	-	-	-	-	-	-
占 横 有 離 領 脱 物	被 害 額	計	4	1	65	18	-	19	10	-	-
	認 知 件 数	うち)既届	4	1	62	18	-	18	10	-	-
	被 害 回 復 額	計	2	-	23	9	-	3	7	-	-
	検 挙 件 数	うち)既届	2	-	21	9	-	2	7	-	-

(注) 被害回復額・検挙件数は発生地主義計上方式による。  
背任及び不動産侵奪を除く。

金属類(銅板、銅線、溝蓋・マンホール等)	貴金属・宝石等	時計類	農作物	衣料品類	食料品類	化粧品類	医薬品	書籍	バッグ・財布類	その他
件数	件数	件数	件数	件数	件数	件数	件数	件数	件数	件数
109	70	52	21	508	1,008	178	120	144	907	1,215
107	68	50	19	485	996	176	117	143	877	1,150
39	34	30	9	232	909	108	85	59	404	584
37	32	28	7	197	899	106	81	58	378	529
-	-	-	-	-	3	-	-	-	3	1
-	-	-	-	-	3	-	-	-	3	1
-	-	1	-	-	3	-	-	-	2	1
-	-	1	-	-	3	-	-	-	2	1
-	-	-	-	-	1	-	-	-	-	3
-	-	-	-	-	1	-	-	-	-	2
-	-	-	-	-	1	-	-	-	-	3
-	-	-	-	-	1	-	-	-	-	2
109	68	49	21	501	977	174	118	143	781	1,145
107	66	47	19	478	965	173	116	142	755	1,090
39	33	26	9	229	884	105	82	59	343	546
37	31	24	7	195	874	104	80	58	320	501
12	27	25	3	31	6	1	-	-	65	78
11	27	24	3	18	6	1	-	-	58	69
10	16	17	1	28	7	-	-	-	48	65
9	16	16	1	16	5	-	-	-	42	58
-	-	1	-	74	1	1	-	-	20	222
-	-	1	-	73	1	1	-	-	20	220
-	-	-	-	7	-	-	-	-	6	38
-	-	-	-	6	-	-	-	-	6	37
97	41	23	18	396	970	172	118	143	696	845
96	39	22	16	387	958	171	116	142	677	801
29	17	9	8	194	877	105	82	59	289	443
28	15	8	6	173	869	104	80	58	272	406
-	1	1	-	1	23	1	1	-	5	47
-	1	1	-	1	23	1	-	-	5	41
-	-	1	-	1	18	-	2	-	4	20
-	-	1	-	-	18	-	-	-	4	14
-	1	1	-	1	-	1	-	1	-	3
-	1	1	-	1	-	1	-	1	-	3
-	1	1	-	-	-	1	-	-	-	4
-	1	1	-	-	-	1	-	-	-	4
-	-	1	-	5	4	2	1	-	118	16
-	-	1	-	5	4	1	1	-	114	13
-	-	1	-	2	3	2	1	-	55	10
-	-	1	-	2	3	1	1	-	52	7

## (21) 刑法犯 再犯状況 (10か年推移)

罪種別		年次	平成	27年	28年	29年	30年	令和	2年	3年	4年	5年	
			26年					元年					
刑法犯総数		初犯	2,727	2,431	2,256	2,179	2,138	1,899	1,798	1,714	1,702	1,903	
		再犯	2,768	2,336	2,233	2,326	2,157	1,821	1,845	1,853	1,734	1,954	
凶 悪 犯	殺人	初犯	12	8	9	7	6	5	7	7	3	6	
		再犯	14	5	7	9	8	3	4	6	5	3	
	強盗	初犯	16	12	12	7	6	10	6	10	12	4	
		再犯	28	26	20	30	13	30	38	28	18	24	
	放火	初犯	7	4	8	4	12	2	5	6	7	7	
		再犯	8	6	13	7	11	6	6	7	5	3	
	不同意性交等	初犯	9	7	17	3	16	13	14	17	34	18	
		再犯	14	15	13	6	9	7	11	18	20	25	
	粗 暴 犯	凶器準備集合	初犯	-	-	-	-	-	-	-	-	-	-
			再犯	-	-	-	-	-	-	-	-	-	-
		暴行	初犯	189	204	212	186	185	189	191	154	186	198
			再犯	176	173	222	180	186	156	161	129	149	173
傷害		初犯	264	234	216	216	222	190	167	136	139	187	
		再犯	327	283	272	289	239	203	196	166	185	202	
脅迫		初犯	23	20	16	18	26	12	12	25	11	25	
		再犯	37	27	28	31	32	25	23	27	33	23	
恐喝		初犯	22	14	4	8	13	16	12	7	6	11	
		再犯	46	52	25	24	40	29	22	25	15	25	
窃盗犯		初犯	1,321	1,134	1,053	1,090	1,093	959	897	820	806	858	
		再犯	1,499	1,156	1,151	1,164	1,137	968	958	986	924	1,011	
知 能 犯	詐欺	初犯	103	70	67	80	69	66	71	109	96	82	
		再犯	167	146	94	157	139	103	103	149	93	110	
	横領	初犯	21	9	17	10	16	12	12	13	16	17	
		再犯	6	10	10	6	10	11	7	9	5	9	
	偽造	初犯	17	11	13	24	16	11	17	22	17	17	
		再犯	14	18	11	16	16	7	11	11	7	11	
	汚職	初犯	-	3	2	-	-	4	1	2	4	1	
		再犯	-	-	-	-	-	-	-	1	-	1	
	あっせん 利得処罰法	初犯	-	-	-	-	-	-	-	-	-	-	
		再犯	-	-	-	-	-	-	-	-	-	-	
	背任	初犯	-	-	-	2	3	1	-	2	1	2	
		再犯	-	-	-	-	-	-	-	-	-	-	
風 俗 犯	賭博	初犯	7	1	12	5	5	3	-	1	5	11	
		再犯	10	7	17	8	10	7	3	4	7	16	
	不同意わいせつ	初犯	38	32	40	31	44	28	36	38	30	53	
		再犯	29	26	29	38	27	22	22	23	21	31	
	公然わいせつ ・わいせつ物	初犯	33	25	24	23	35	20	16	10	23	20	
		再犯	24	12	25	22	24	11	14	24	16	16	
	性的姿態撮影 等処罰法	初犯	-	-	-	-	-	-	-	-	-	16	
		再犯	-	-	-	-	-	-	-	-	-	4	
その他の刑法犯		初犯	645	643	534	465	371	358	334	335	306	370	
		再犯	369	374	296	339	256	233	266	240	231	267	