

統 計 資 料

2 窃 盗 犯

(1) 窃盗犯 手口別 認知件数 (10か年推移)

手口	年次	平成	27年	28年	29年	30年	令和	2年	3年	4年	5年
		26年					元年				
窃盗総数		21,436	17,724	15,033	13,245	12,225	11,080	8,259	7,153	7,292	8,296
侵入盗		1,172	1,106	920	961	785	740	475	486	466	394
空き巣		430	433	332	374	307	246	181	100	121	125
忍込み		174	177	145	115	91	100	60	103	106	79
居空き		49	44	20	32	24	30	17	15	11	13
A T M 破り		-	1	-	-	-	-	-	-	1	-
金庫破り		15	29	27	33	18	28	18	13	6	9
旅館荒し		2	2	2	1	2	5	1	1	1	2
官公署荒し		4	-	3	-	1	2	1	3	4	1
学校荒し		12	21	12	4	6	4	6	3	3	5
病院荒し		18	7	14	9	9	21	4	35	7	1
給油所荒し		3	1	11	4	15	1	-	2	1	-
事務所荒し		111	79	109	131	107	80	48	71	37	30
出店荒し		156	135	129	151	109	152	63	65	60	43
工場荒し		24	15	5	10	6	2	6	2	3	5
更衣室荒し		11	14	5	8	20	-	3	3	18	1
倉庫荒し		76	56	45	32	22	22	28	21	14	19
その他		87	92	61	57	48	47	39	49	73	61
乗り物盗		10,084	7,893	6,653	5,572	4,970	4,443	3,175	2,285	2,748	3,428
自動車盗		315	215	159	119	114	110	133	50	68	51
オートバイ盗		1,935	1,395	993	702	615	384	310	234	233	268
自転車盗		7,834	6,283	5,501	4,751	4,241	3,949	2,732	2,001	2,447	3,109
非侵入盗		10,180	8,725	7,460	6,712	6,470	5,897	4,609	4,382	4,078	4,474
職権盗		1	2	3	10	12	26	17	19	32	45
慶弔盗		-	-	-	1	-	-	-	-	-	1
追出し盗		4	4	3	-	-	1	-	-	1	2
買物盗		35	55	41	35	30	10	9	22	8	21
訪問盗		32	35	43	24	25	34	20	22	41	36
払出盗		32	31	23	15	95	101	108	157	154	226
A T M ねらい		-	3	1	1	-	-	-	-	-	-
窓口ねらい		1	-	-	1	-	-	-	-	-	-
途中ねらい		2	2	3	-	-	2	-	-	-	-
室内ねらい		35	33	21	20	24	17	13	11	10	7
客室ねらい		15	17	15	8	8	9	3	1	3	2
病室ねらい		52	21	31	39	31	39	5	7	4	10
ひったくり		211	113	148	105	74	51	26	22	19	17
すり		54	41	29	47	27	24	7	15	11	22
置引き		1,155	996	779	713	611	428	282	242	284	317
仮睡者ねらい		90	78	81	58	42	45	25	21	18	27
車上ねらい		1,843	1,480	1,286	1,020	1,122	897	654	509	484	495
部品ねらい		1,123	939	658	639	634	469	390	273	223	191
脱衣場ねらい		74	67	55	44	55	50	17	20	33	13
自動販売機ねらい		242	242	164	122	130	161	22	33	34	26
色情ねらい		106	88	100	67	72	45	80	54	48	22
工事場ねらい		335	219	182	129	149	149	84	126	103	106
万引き		2,362	2,208	2,149	2,118	2,059	2,054	1,848	1,899	1,713	1,881
職場ねらい		355	310	297	240	268	277	175	182	155	233
同居ねらい		22	16	13	12	14	14	15	7	9	14
さい銭ねらい		79	67	47	59	47	66	41	51	20	26
その他		1,920	1,658	1,288	1,185	941	928	768	689	671	734

(2) 窃盗犯 手口別 検挙件数 (10か年推移)

手口	年次									
	平成 26年	27年	28年	29年	30年	令和 元年	2年	3年	4年	5年
窃盗総数	4,669	3,635	3,850	3,612	3,306	3,136	3,147	2,958	2,913	3,294
侵入盗	656	543	843	743	531	412	590	470	378	335
空き巣	231	169	304	253	188	146	314	206	74	104
忍込み	116	138	144	92	44	32	38	67	65	92
居空き	29	23	9	16	12	27	15	12	12	3
A T M 破り	-	-	-	-	-	-	-	-	1	-
金庫破り	9	10	60	40	22	8	16	9	5	3
旅館荒し	2	2	3	2	-	4	-	1	1	2
官公署荒し	1	1	2	1	-	-	1	-	2	2
学校荒し	5	1	7	8	6	1	8	-	3	3
病院荒し	11	4	6	3	7	34	2	35	10	1
給油所荒し	-	1	-	-	14	6	6	-	-	-
事務所荒し	34	29	171	148	72	40	26	39	30	19
出店荒し	111	83	87	74	103	78	113	35	45	40
工場荒し	12	3	3	4	5	2	6	2	4	2
更衣室荒し	6	9	4	4	16	-	1	2	18	1
倉庫荒し	40	22	20	41	15	13	22	14	15	16
その他	49	48	23	57	27	21	22	48	93	47
乗り物盗	619	521	534	406	365	301	314	270	225	307
自動車盗	164	107	158	33	65	25	23	46	45	47
オートバイ盗	166	128	95	84	86	50	78	47	32	35
自転車盗	289	286	281	289	214	226	213	177	148	225
非侵入盗	3,394	2,571	2,473	2,463	2,410	2,423	2,243	2,218	2,310	2,652
職権盗	4	-	-	6	7	24	29	27	14	31
慶弔盗	-	-	-	-	-	-	-	-	-	-
追出し盗	1	1	-	-	-	1	-	-	-	-
買物盗	44	26	10	13	20	13	4	8	12	17
訪問盗	17	14	18	9	7	7	15	17	19	34
払出盗	26	22	20	50	67	118	115	110	176	227
A T M ねらい	-	2	1	1	-	-	-	-	-	-
窓口ねらい	1	-	-	1	-	-	-	-	-	-
途中ねらい	2	1	2	1	-	1	-	-	-	-
室内ねらい	8	3	3	3	2	1	-	4	6	3
客室ねらい	2	2	2	2	-	2	-	-	2	1
病室ねらい	1	-	1	4	-	8	-	1	1	-
ひったくり	113	157	32	52	47	45	19	9	19	19
すり	32	18	16	24	7	12	4	8	17	14
置引き	224	200	168	159	179	152	111	68	81	133
仮睡者ねらい	3	4	5	9	4	3	-	1	2	2
車上ねらい	403	152	359	202	146	232	166	101	126	175
部品ねらい	325	158	75	43	22	92	26	69	48	172
脱衣場ねらい	-	2	4	4	4	6	3	-	10	8
自動販売機ねらい	48	66	9	3	28	8	29	17	2	2
色情ねらい	13	22	20	27	14	14	36	32	18	32
工事場ねらい	42	40	17	43	15	19	17	19	189	33
万引き	1,713	1,331	1,380	1,437	1,485	1,316	1,282	1,368	1,221	1,331
職場ねらい	60	58	63	53	82	75	79	72	77	82
同居ねらい	5	2	5	7	5	2	5	3	4	10
さい銭ねらい	14	16	13	21	16	23	21	37	10	23
その他	293	274	250	289	253	249	282	247	256	303

(3) 窃盗犯 手口別 検挙人員 (総数) (10か年推移)

手口 \ 年次	平成 26年	27年	28年	29年	30年	令和 元年	2年	3年	4年	5年
窃盗総数	2,820	2,290	2,204	2,254	2,230	1,927	1,855	1,806	1,730	1,869
侵入盗	167	163	139	139	123	98	104	99	115	124
空き巣	45	42	48	42	33	30	32	23	28	35
忍込み	8	11	16	16	6	7	7	11	16	7
居空き	8	12	8	10	4	3	9	6	5	2
A T M 破り	-	-	-	-	-	-	-	-	-	-
金庫破り	5	9	6	-	10	3	7	4	1	5
旅館荒し	1	2	1	3	-	3	-	1	1	2
官公署荒し	1	4	-	1	-	-	1	-	1	1
学校荒し	9	1	3	3	3	1	2	-	3	2
病院荒し	2	1	3	2	-	3	2	3	2	2
給油所荒し	-	-	-	-	6	-	-	-	-	-
事務所荒し	16	11	6	17	9	16	8	11	16	11
出店荒し	24	18	16	12	13	15	15	12	15	16
工場荒し	6	5	4	1	7	2	2	2	2	3
更衣室荒し	3	10	3	5	8	-	-	1	4	2
倉庫荒し	13	14	13	9	10	5	8	7	5	9
その他	26	23	12	18	14	10	11	18	16	27
乗り物盗	465	349	323	270	201	170	136	138	115	175
自動車盗	40	22	28	18	20	13	8	12	12	16
オートバイ盗	165	96	77	61	52	16	24	25	18	27
自転車盗	260	231	218	191	129	141	104	101	85	132
非侵入盗	2,188	1,778	1,742	1,845	1,906	1,659	1,615	1,569	1,500	1,570
職権盗	1	-	-	-	8	8	7	7	8	6
慶弔盗	-	-	-	-	-	-	-	-	-	-
追出し盗	1	-	-	-	-	-	-	-	-	-
買物盗	7	17	7	5	12	2	5	6	5	12
訪問盗	5	7	18	5	7	5	11	3	12	16
払出盗	5	5	3	7	6	4	3	6	4	10
A T M ねらい	1	-	1	2	-	-	-	-	-	-
窓口ねらい	1	-	-	1	-	-	-	-	-	-
途中ねらい	-	-	-	-	-	1	-	-	-	-
室内ねらい	5	-	1	-	-	-	-	1	-	-
客室ねらい	2	-	1	4	-	2	-	-	-	1
病室ねらい	1	-	-	1	-	2	-	-	1	-
ひったくり	19	16	12	19	9	8	7	8	7	9
すり	23	20	12	22	8	12	3	5	12	13
置引き	128	122	120	113	139	106	83	58	65	102
仮睡者ねらい	2	3	2	5	2	2	-	1	1	2
車上ねらい	37	46	39	47	36	47	37	29	34	35
部品ねらい	40	25	16	24	15	10	7	10	11	15
脱衣場ねらい	-	2	4	2	3	4	3	-	3	5
自動販売機ねらい	32	20	4	5	1	-	7	2	1	1
色情ねらい	7	16	9	10	10	10	15	11	8	8
工事場ねらい	11	16	11	2	5	6	8	2	7	4
万引き	1,607	1,260	1,286	1,324	1,348	1,174	1,141	1,167	1,043	1,065
職場ねらい	44	35	41	43	65	61	53	49	58	52
同居ねらい	5	2	3	4	5	2	3	3	3	2
さい銭ねらい	14	8	9	17	16	16	15	25	8	9
その他	190	158	143	183	211	177	207	176	209	203

(4) 窃盗犯 手口別 検挙人員 (少年) (10か年推移)

手口 \ 年次	平成 26年	27年	28年	29年	30年	令和 元年	2年	3年	4年	5年
窃盗総数	805	538	378	322	270	205	209	185	153	217
侵入盗	33	27	13	14	8	4	7	5	15	2
空き巣	11	3	2	4	3	1	2	1	1	-
忍込み	-	2	2	2	-	2	-	-	9	-
居空き	2	-	4	1	2	-	1	-	1	-
A T M 破り	-	-	-	-	-	-	-	-	-	-
金庫破り	1	2	-	-	-	-	-	-	-	-
旅館荒し	-	-	-	-	-	-	-	-	-	-
官公署荒し	-	4	-	-	-	-	-	-	-	-
学校荒し	6	-	-	-	1	-	-	-	1	-
病院荒し	-	-	-	-	-	-	-	-	-	-
給油所荒し	-	-	-	-	-	-	-	-	-	-
事務所荒し	1	1	-	2	1	-	1	2	-	1
出店荒し	3	4	2	-	-	1	-	2	1	-
工場荒し	1	1	-	-	-	-	-	-	-	-
更衣室荒し	-	2	-	1	-	-	-	-	1	-
倉庫荒し	-	5	3	-	-	-	1	-	-	-
その他	8	3	-	4	1	-	2	-	1	1
乗り物盗	307	209	156	117	84	55	47	67	42	70
自動車盗	3	4	5	-	1	1	-	1	1	1
オートバイ盗	156	86	67	56	46	14	16	22	15	25
自転車盗	148	119	84	61	37	40	31	44	26	44
非侵入盗	465	302	209	191	178	146	155	113	96	145
職権盗	-	-	-	-	-	-	2	1	-	-
慶弔盗	-	-	-	-	-	-	-	-	-	-
追出し盗	-	-	-	-	-	-	-	-	-	-
買物盗	1	2	-	2	1	-	-	3	-	1
訪問盗	-	-	4	2	-	-	-	-	1	2
払出盗	1	-	-	-	1	1	1	-	-	2
A T M ねらい	-	-	-	-	-	-	-	-	-	-
窓口ねらい	-	-	-	-	-	-	-	-	-	-
途中ねらい	-	-	-	-	-	-	-	-	-	-
室内ねらい	1	-	-	-	-	-	-	-	-	-
客室ねらい	-	-	1	4	-	-	-	-	-	-
病室ねらい	-	-	-	-	-	-	-	-	-	-
ひったくり	5	5	-	5	-	-	1	5	-	3
すり	2	5	4	2	1	-	-	-	-	2
置引き	24	13	14	4	3	2	4	5	1	8
仮睡者ねらい	-	-	-	-	2	-	-	-	-	-
車上ねらい	6	14	6	9	4	5	4	2	5	4
部品ねらい	32	8	9	9	10	8	5	3	3	7
脱衣場ねらい	-	-	3	-	-	-	-	-	-	-
自動販売機ねらい	30	18	1	2	-	-	4	-	-	1
色情ねらい	3	1	3	1	2	-	2	1	1	2
工事場ねらい	1	5	3	-	-	-	3	-	-	-
万引き	322	215	147	135	134	114	116	76	69	92
職場ねらい	7	4	6	2	13	8	5	8	4	7
同居ねらい	1	-	1	-	-	-	-	-	-	-
さい銭ねらい	-	-	1	-	-	1	2	-	-	-
その他	29	12	6	14	7	7	6	9	12	14

(5) 窃盗犯 手口別 認知件数 (警察署別) (その1)

署別 手口	総数	川端	上京	東山	中京	下京
窃盗総数	8,296	216	355	233	688	713
侵入盗	394	2	6	5	13	13
空き巣	125	1	2	1	1	3
忍込み	79	-	1	-	-	-
居空き	13	-	-	-	-	-
A T M 破り	-	-	-	-	-	-
金庫破り	9	-	-	-	-	-
旅館荒し	2	-	-	-	-	1
官公署荒し	1	-	-	-	-	-
学校荒し	5	-	-	-	-	-
病院荒し	1	-	-	-	-	-
給油所荒し	-	-	-	-	-	-
事務所荒し	30	-	-	1	1	2
出店荒し	43	1	2	3	10	6
工場荒し	5	-	-	-	-	-
更衣室荒し	1	-	-	-	-	-
倉庫荒し	19	-	-	-	-	-
その他	61	-	1	-	1	1
乗り物盗	3,428	157	233	90	348	200
自動車盗	51	1	1	1	-	2
オートバイ盗	268	3	4	5	16	5
自転車盗	3,109	153	228	84	332	193
非侵入盗	4,474	57	116	138	327	500
職権盗	45	-	1	1	-	-
慶弔盗	1	-	-	-	1	-
追出し盗	2	-	-	-	2	-
買物盗	21	-	-	1	6	5
訪問盗	36	2	-	-	3	2
払出盗	226	5	8	5	21	27
A T M ねらい	-	-	-	-	-	-
窓口ねらい	-	-	-	-	-	-
途中ねらい	-	-	-	-	-	-
室内ねらい	7	-	-	-	-	-
客室ねらい	2	-	-	1	1	-
病室ねらい	10	1	-	-	-	-
ひったくり	17	-	1	1	-	1
すり	22	-	-	2	1	5
置引き	317	9	9	21	31	46
仮睡者ねらい	27	-	1	6	8	6
車上ねらい	495	2	17	20	34	21
部品ねらい	191	5	4	4	6	6
脱衣場ねらい	13	-	-	-	1	1
自動販売機ねらい	26	-	-	-	-	2
色情ねらい	22	-	-	-	-	-
工事場ねらい	106	1	5	3	6	12
万引き	1,881	17	42	32	111	309
職場ねらい	233	3	12	18	29	17
同居ねらい	14	-	1	4	-	3
さい銭ねらい	26	-	-	1	-	3
その他	734	12	15	18	66	34

下鴨	伏見	山科	右京	南	北	西京	京都市内 署計
436	841	603	516	555	297	295	5,748
19	28	19	10	13	17	20	165
4	6	5	4	-	3	10	40
2	6	1	1	2	1	5	19
-	3	1	-	3	-	-	7
-	-	-	-	-	-	-	-
-	3	-	-	-	-	-	3
-	-	-	-	-	-	-	1
-	1	-	-	-	-	-	1
1	-	-	-	-	1	2	4
-	-	-	-	-	1	-	1
-	-	-	-	-	-	-	-
2	6	4	1	3	2	-	22
1	1	3	3	-	3	2	35
-	-	-	-	-	-	-	-
-	-	-	-	-	-	-	-
3	1	-	-	1	2	-	7
6	1	5	1	4	4	1	25
253	352	226	233	156	162	118	2,528
1	9	8	1	6	2	1	33
13	47	22	16	5	6	18	160
239	296	196	216	145	154	99	2,335
164	461	358	273	386	118	157	3,055
5	10	3	1	-	1	1	23
-	-	-	-	-	-	-	1
-	-	-	-	-	-	-	2
-	-	1	2	1	-	-	16
-	2	3	3	1	-	1	17
4	16	14	8	20	5	17	150
-	-	-	-	-	-	-	-
-	-	-	-	-	-	-	-
-	-	-	-	-	-	-	-
-	2	-	2	-	-	-	4
-	-	-	-	-	-	-	2
1	3	2	-	-	-	-	7
-	2	3	-	-	-	-	8
1	3	1	4	4	-	-	21
8	27	29	19	20	8	5	232
2	-	-	-	3	-	-	26
41	77	46	26	34	16	23	357
6	24	19	8	13	5	4	104
-	-	-	1	1	1	1	6
-	2	-	1	1	1	-	7
-	3	3	-	3	2	-	11
2	8	4	4	7	1	2	55
65	181	145	139	209	58	68	1,376
2	23	15	12	15	5	10	161
1	-	-	-	-	-	-	9
2	1	2	1	-	-	-	10
24	77	68	42	54	15	25	450

(5) 窃盗犯 手口別 認知件数 (警察署別) (その2)

手口	署別					
	向日町	宇治	城陽	八幡	田辺	木津
窃盗総数	433	547	113	189	262	202
侵入盗	26	25	15	13	21	18
空き巣	11	7	5	9	6	10
忍込み	2	7	3	1	5	-
居空き	3	1	-	1	-	1
A T M 破り	-	-	-	-	-	-
金庫破り	-	-	-	-	-	2
旅館荒し	-	-	-	-	-	-
官公署荒し	-	-	-	-	-	-
学校荒し	-	-	-	-	-	-
病院荒し	-	-	-	-	-	-
給油所荒し	-	-	-	-	-	-
事務所荒し	2	2	-	1	-	-
出店荒し	3	2	1	-	2	-
工場荒し	-	-	-	1	2	-
更衣室荒し	-	1	-	-	-	-
倉庫荒し	-	1	2	-	-	2
その他	5	4	4	-	6	3
乗り物盗	159	224	38	54	119	62
自動車盗	2	2	1	5	1	-
オートバイ盗	14	28	7	11	29	12
自転車盗	143	194	30	38	89	50
非侵入盗	248	298	60	122	122	122
職権盗	5	9	6	-	-	1
慶弔盗	-	-	-	-	-	-
追出し盗	-	-	-	-	-	-
買物盗	4	1	-	-	-	-
訪問盗	5	3	1	-	2	1
払出盗	28	22	4	9	4	2
A T M ねらい	-	-	-	-	-	-
窓口ねらい	-	-	-	-	-	-
途中ねらい	-	-	-	-	-	-
室内ねらい	-	-	-	-	-	-
客室ねらい	-	-	-	-	-	-
病室ねらい	-	-	-	-	-	1
ひったくり	2	3	-	1	1	2
すり	-	-	1	-	-	-
置引き	15	9	1	8	10	7
仮睡者ねらい	-	-	-	-	1	-
車上ねらい	19	43	5	11	11	7
部品ねらい	26	17	-	23	5	5
脱衣場ねらい	2	-	-	3	-	-
自動販売機ねらい	3	10	1	1	2	2
色情ねらい	1	-	-	-	1	1
工事場ねらい	10	2	3	3	12	7
万引き	64	113	21	43	39	52
職場ねらい	9	16	5	4	13	2
同居ねらい	-	2	-	-	2	-
さい銭ねらい	1	1	3	1	3	1
その他	54	47	9	15	16	31

亀岡	南丹	綾部	福知山	舞鶴	宮津	京丹後
140	62	58	234	185	57	66
35	7	6	27	14	14	8
8	1	1	10	9	3	5
24	-	1	10	2	4	1
-	-	-	-	-	-	-
-	-	-	-	-	-	-
1	-	-	3	-	-	-
-	-	-	-	-	1	-
-	-	-	-	-	-	-
-	-	-	-	1	-	-
-	-	-	-	-	-	-
-	-	-	-	-	-	-
-	1	1	-	-	-	1
-	-	-	-	-	-	-
1	1	-	-	-	-	-
-	-	-	-	-	-	-
-	1	2	3	1	-	-
1	3	1	1	1	6	1
26	18	27	78	83	4	8
-	2	1	2	1	-	1
-	3	-	1	3	-	-
26	13	26	75	79	4	7
79	37	25	129	88	39	50
-	-	-	1	-	-	-
-	-	-	-	-	-	-
-	-	-	-	-	-	-
-	-	-	-	-	-	-
-	1	-	2	4	-	-
2	-	-	2	1	-	2
-	-	-	-	-	-	-
-	-	-	-	-	-	-
-	-	-	-	-	-	-
2	-	-	1	-	-	-
-	-	-	-	-	-	-
-	-	-	-	2	-	-
-	-	-	-	-	-	-
-	-	-	-	-	-	-
6	7	-	10	6	4	2
-	-	-	-	-	-	-
4	3	1	12	14	4	4
1	2	-	6	1	-	1
-	-	-	1	1	-	-
-	-	-	-	-	-	-
2	-	2	3	-	1	-
10	3	-	1	-	-	-
22	6	10	56	37	14	28
6	4	4	8	1	-	-
-	-	-	-	1	-	-
1	1	-	-	-	2	2
23	10	8	26	20	14	11

(6) 窃盗犯 手口別 検挙件数 (警察署別) (その1)

署別 手口	総数	川端	上京	東山	中京	下京
窃盗総数	3,294	35	101	112	181	166
侵入盗	335	1	6	6	12	11
空き巣	104	1	3	1	1	-
忍込み	92	-	-	-	-	-
居空き	3	-	-	-	-	-
A T M 破り	-	-	-	-	-	-
金庫破り	3	-	-	-	-	-
旅館荒し	2	-	-	-	-	1
官公署荒し	2	-	-	-	-	-
学校荒し	3	-	-	-	-	-
病院荒し	1	-	-	-	-	-
給油所荒し	-	-	-	-	-	-
事務所荒し	19	-	-	-	2	2
出店荒し	40	-	2	5	9	7
工場荒し	2	-	-	-	-	-
更衣室荒し	1	-	-	-	-	-
倉庫荒し	16	-	-	-	-	-
その他	47	-	1	-	-	1
乗り物盗	307	5	22	15	24	2
自動車盗	47	-	-	2	-	-
オートバイ盗	35	-	1	2	1	-
自転車盗	225	5	21	11	23	2
非侵入盗	2,652	29	73	91	145	153
職権盗	31	-	1	-	-	-
慶弔盗	-	-	-	-	-	-
追出し盗	-	-	-	-	-	-
買物盗	17	-	1	2	3	5
訪問盗	34	1	3	1	-	2
払出し盗	227	3	17	2	21	-
A T M ねらい	-	-	-	-	-	-
窓口ねらい	-	-	-	-	-	-
途中ねらい	-	-	-	-	-	-
室内ねらい	3	-	-	-	-	-
客室ねらい	1	-	-	1	-	-
病室ねらい	-	-	-	-	-	-
ひったくり	19	-	1	2	2	2
すり	14	-	-	2	1	4
置引き	133	3	1	11	2	12
仮睡者ねらい	2	-	-	-	1	1
車上ねらい	175	9	-	12	6	3
部品ねらい	172	-	-	1	1	-
脱衣場ねらい	8	-	-	1	1	4
自動販売機ねらい	2	-	-	-	2	-
色情ねらい	32	-	-	-	-	1
工事場ねらい	33	-	2	3	-	6
万引き	1,331	12	37	31	78	99
職場ねらい	82	-	3	6	6	-
同居ねらい	10	-	-	5	-	1
さい銭ねらい	23	-	-	1	2	4
その他	303	1	7	10	19	9

下鴨	伏見	山科	右京	南	北	西京	京都市内 署計
163	362	261	176	237	98	145	2,037
14	17	17	23	13	15	14	149
6	7	3	6	4	4	8	44
-	3	5	13	-	4	1	26
-	-	-	1	1	-	1	3
-	-	-	-	-	-	-	-
-	-	1	-	-	-	-	1
-	-	-	-	-	-	-	1
-	1	-	-	-	-	-	1
-	-	-	-	-	-	2	2
-	1	-	-	-	-	-	1
-	-	-	-	-	-	-	-
2	3	2	3	3	-	-	17
-	1	2	-	1	3	2	32
-	-	-	-	-	-	-	-
-	-	-	-	-	-	-	-
3	1	1	-	1	2	-	8
3	-	3	-	3	2	-	13
19	29	23	14	19	14	8	194
-	4	9	1	4	3	-	23
2	7	1	4	3	1	2	24
17	18	13	9	12	10	6	147
130	316	221	139	205	69	123	1,694
6	4	4	-	-	-	2	17
-	-	-	-	-	-	-	-
-	-	-	-	-	-	-	-
1	-	1	1	1	-	-	15
1	-	7	1	1	1	1	19
25	14	24	3	9	-	26	144
-	-	-	-	-	-	-	-
-	-	-	-	-	-	-	-
-	-	-	-	-	-	-	-
1	-	-	-	-	-	-	1
-	-	-	-	-	-	-	1
-	-	-	-	-	-	-	-
-	-	2	3	-	-	-	12
1	2	1	1	1	-	-	13
10	14	11	6	5	3	3	81
-	-	-	-	-	-	-	2
16	60	16	4	8	11	1	146
1	8	9	2	3	5	-	30
-	-	-	-	-	-	-	6
-	-	-	-	-	-	-	2
2	15	-	-	2	-	-	20
-	-	-	1	14	1	-	27
45	155	128	103	134	41	56	919
2	7	2	6	3	3	4	42
1	-	1	-	-	-	-	8
3	1	-	1	-	-	-	12
15	36	15	7	24	4	30	177

(6) 窃盗犯 手口別 検挙件数 (警察署別) (その2)

手口	署別					
	向日町	宇治	城陽	八幡	田辺	木津
窃盗総数	313	207	65	67	75	100
侵入盗	24	12	10	8	8	8
空き巣	14	2	3	5	2	3
忍込み	1	1	1	-	1	-
居空き	-	-	-	-	-	-
A T M 破り	-	-	-	-	-	-
金庫破り	-	1	-	-	-	1
旅館荒し	-	-	-	-	-	-
官公署荒し	-	-	-	-	-	-
学校荒し	-	-	-	-	-	-
病院荒し	-	-	-	-	-	-
給油所荒し	-	-	-	-	-	-
事務所荒し	1	-	-	-	-	-
出店荒し	3	1	-	2	-	-
工場荒し	-	-	-	1	-	-
更衣室荒し	-	1	-	-	-	-
倉庫荒し	-	1	2	-	-	1
その他	5	5	4	-	5	3
乗り物盗	20	19	7	4	10	6
自動車盗	2	1	-	3	-	-
オートバイ盗	3	4	-	-	1	-
自転車盗	15	14	7	1	9	6
非侵入盗	269	176	48	55	57	86
職権盗	4	4	3	-	-	1
慶弔盗	-	-	-	-	-	-
追出し盗	-	-	-	-	-	-
買物盗	2	-	-	-	-	-
訪問盗	5	2	-	-	2	1
払出盗	22	20	11	7	4	8
A T M ねらい	-	-	-	-	-	-
窓口ねらい	-	-	-	-	-	-
途中ねらい	-	-	-	-	-	-
室内ねらい	-	-	-	-	-	-
客室ねらい	-	-	-	-	-	-
病室ねらい	-	-	-	-	-	-
ひったくり	-	3	-	1	-	3
すり	-	-	1	-	-	-
置引き	12	8	1	4	6	3
仮睡者ねらい	-	-	-	-	-	-
車上ねらい	4	6	1	3	3	1
部品ねらい	129	1	-	1	-	1
脱衣場ねらい	1	1	-	-	-	-
自動販売機ねらい	-	-	-	-	-	-
色情ねらい	5	-	-	-	-	3
工事場ねらい	2	1	-	-	-	1
万引き	57	102	21	28	27	45
職場ねらい	8	9	2	3	6	-
同居ねらい	-	-	-	-	1	-
さい銭ねらい	-	-	3	-	3	-
その他	18	19	5	8	5	19

亀岡	南丹	綾部	福知山	舞鶴	宮津	京丹後	警察本部
97	75	23	75	75	34	49	2
45	25	4	15	9	12	6	-
7	2	-	12	4	2	4	-
36	20	1	-	-	4	1	-
-	-	-	-	-	-	-	-
-	-	-	-	-	-	-	-
-	-	-	-	-	-	-	-
-	-	-	-	-	1	-	-
-	-	1	-	-	-	-	-
-	-	-	-	1	-	-	-
-	-	-	-	-	-	-	-
-	-	-	1	-	-	-	-
-	-	-	-	2	-	-	-
1	-	-	-	-	-	-	-
-	-	-	-	-	-	-	-
-	-	2	1	1	-	-	-
1	3	-	1	1	5	1	-
8	9	4	8	17	-	1	-
3	6	-	1	8	-	-	-
-	2	-	-	1	-	-	-
5	1	4	7	8	-	1	-
44	41	15	52	49	22	42	2
-	-	-	-	-	-	-	2
-	-	-	-	-	-	-	-
-	-	-	-	-	-	-	-
-	-	-	-	-	-	-	-
-	-	-	3	2	-	-	-
3	2	-	2	1	-	3	-
-	-	-	-	-	-	-	-
-	-	-	-	-	-	-	-
-	-	-	-	-	-	-	-
-	1	-	-	1	-	-	-
-	-	-	-	-	-	-	-
-	-	-	-	-	-	-	-
-	-	-	-	-	-	-	-
-	-	-	-	-	-	-	-
3	7	-	2	4	1	1	-
-	-	-	-	-	-	-	-
1	-	2	3	2	2	1	-
1	4	-	2	2	-	1	-
-	-	-	-	-	-	-	-
-	-	-	-	-	-	-	-
1	-	1	1	-	1	-	-
-	2	-	-	-	-	-	-
18	16	7	28	27	9	27	-
2	3	3	2	1	-	1	-
-	-	-	-	1	-	-	-
-	1	-	-	-	2	2	-
15	5	2	9	8	7	6	-

(7) 窃盗犯 手口別 発生場所別 認知件数 (その1)

手口	発生場所 総計	住 宅			学 校 (幼稚園)	駐 車 場	駐 輪 場	道 路 上	駅	その他の 鉄道施設
		一戸建 住 宅	中高層 (4階建 以上)	その他の 住 宅						
窃 盗 総 数	8,296	795	1,174	577	252	189	308	502	160	1
侵 入 盗	394	177	30	34	5	-	-	-	-	-
空 き 巣	125	81	20	23	-	-	-	-	-	-
忍 込 み	79	69	7	3	-	-	-	-	-	-
居 空 き	13	8	1	4	-	-	-	-	-	-
A T M 破 り	-	-	-	-	-	-	-	-	-	-
金 庫 破 り	9	-	-	-	-	-	-	-	-	-
旅 館 荒 し	2	-	-	-	-	-	-	-	-	-
官 公 署 荒 し	1	-	-	-	-	-	-	-	-	-
学 校 荒 し	5	-	-	-	5	-	-	-	-	-
病 院 荒 し	1	-	-	-	-	-	-	-	-	-
給 油 所 荒 し	-	-	-	-	-	-	-	-	-	-
事 務 所 荒 し	30	-	-	-	-	-	-	-	-	-
出 店 荒 し	43	-	-	-	-	-	-	-	-	-
工 場 荒 し	5	-	-	-	-	-	-	-	-	-
更 衣 室 荒 し	1	-	-	-	-	-	-	-	-	-
倉 庫 荒 し	19	1	-	2	-	-	-	-	-	-
そ の 他	61	18	2	2	-	-	-	-	-	-
乗 り 物 盗	3,428	339	949	430	183	58	293	266	122	-
自 動 車 盗	51	10	3	3	-	14	-	5	1	-
オ ー ト バ イ 盗	268	49	87	38	1	7	19	13	5	-
自 転 車 盗	3,109	280	859	389	182	37	274	248	116	-
非 侵 入 盗	4,474	279	195	113	64	131	15	236	38	1
職 権 盗	45	42	3	-	-	-	-	-	-	-
慶 弔 盗	1	-	-	-	-	-	-	-	-	-
追 出 し 盗	2	-	-	-	-	-	-	-	-	-
買 物 盗	21	-	-	-	-	-	-	-	-	-
訪 問 盗	36	24	8	4	-	-	-	-	-	-
払 出 盗	226	-	-	-	-	-	-	-	12	-
A T M ね ら い	-	-	-	-	-	-	-	-	-	-
窓 口 ね ら い	-	-	-	-	-	-	-	-	-	-
途 中 ね ら い	-	-	-	-	-	-	-	-	-	-
室 内 ね ら い	7	6	-	1	-	-	-	-	-	-
客 室 ね ら い	2	-	-	-	-	-	-	-	-	-
病 室 ね ら い	10	-	-	-	-	-	-	-	-	-
ひ っ た く り	17	-	-	-	-	-	-	17	-	-
す り	22	-	-	-	-	-	-	1	-	-
置 引 き	317	-	1	2	14	1	-	18	10	-
仮 睡 者 ね ら い	27	-	-	-	-	-	1	14	-	-
車 上 ね ら い	495	59	37	31	7	84	5	139	3	-
部 品 ね ら い	191	33	55	19	2	33	9	7	1	-
脱 衣 場 ね ら い	13	-	-	-	1	-	-	-	-	-
自 動 販 売 機 ね ら い	26	-	-	-	2	2	-	6	1	-
色 情 ね ら い	22	11	4	3	-	-	-	-	-	-
工 事 場 ね ら い	106	-	-	-	2	1	-	-	-	-
万 引 き	1,881	-	-	-	-	-	-	1	3	-
職 場 ね ら い	233	3	1	1	2	-	-	-	-	-
同 居 ね ら い	14	1	9	3	-	-	-	-	-	-
さい 銭 ね ら い	26	-	-	-	-	-	-	-	-	-
そ の 他	734	100	77	49	34	10	-	33	8	1

海 港	競馬場	競輪場	遊園地・動物園	神社仏閣	都市公園	地下街・地下通路	高速道路	ゴルフ場	その他のスポーツ施設	病（医）院診療所	老人ホーム・介護、障害者福祉施設
-	4	-	-	51	63	56	1	6	32	69	24
-	-	-	-	7	-	-	-	-	-	1	1
-	-	-	-	-	-	-	-	-	-	-	-
-	-	-	-	-	-	-	-	-	-	-	-
-	-	-	-	-	-	-	-	-	-	-	-
-	-	-	-	-	-	-	-	-	-	-	-
-	-	-	-	-	-	-	-	-	-	-	-
-	-	-	-	-	-	-	-	-	-	-	-
-	-	-	-	-	-	-	-	-	-	-	-
-	-	-	-	-	-	-	-	-	-	1	-
-	-	-	-	-	-	-	-	-	-	-	-
-	-	-	-	-	-	-	-	-	-	-	1
-	-	-	-	-	-	-	-	-	-	-	-
-	-	-	-	-	-	-	-	-	-	-	-
-	-	-	-	-	-	-	-	-	-	-	-
-	-	-	-	7	-	-	-	-	-	-	-
-	-	-	-	4	28	-	-	-	13	33	6
-	-	-	-	-	-	-	-	-	-	-	-
-	-	-	-	-	2	-	-	-	1	4	2
-	-	-	-	4	26	-	-	-	12	29	4
-	4	-	-	40	35	56	1	6	19	35	17
-	-	-	-	-	-	-	-	-	-	-	-
-	-	-	-	-	-	-	-	-	-	-	-
-	-	-	-	-	-	-	-	-	-	-	-
-	-	-	-	-	-	-	-	-	-	-	-
-	-	-	-	-	-	-	-	-	-	-	-
-	-	-	-	-	-	-	-	-	-	-	-
-	-	-	-	-	-	-	-	-	-	-	-
-	-	-	-	-	-	-	-	-	-	-	-
-	-	-	-	-	-	-	-	-	-	-	-
-	-	-	-	-	-	-	-	-	-	10	-
-	-	-	-	-	-	-	-	-	-	-	-
-	-	-	-	-	-	-	-	-	-	-	-
-	2	-	-	4	21	-	-	3	12	2	-
-	-	-	-	-	-	-	-	-	-	-	-
-	-	-	-	1	8	-	1	-	-	2	1
-	-	-	-	-	1	-	-	-	-	2	-
-	-	-	-	-	-	-	-	-	-	-	-
-	-	-	-	-	-	-	-	-	-	-	-
-	-	-	-	-	-	-	-	-	-	-	-
-	-	-	-	-	-	-	-	-	-	-	-
-	-	-	-	-	-	53	-	-	-	-	-
-	-	-	-	-	-	-	-	-	-	13	14
-	-	-	-	-	-	-	-	-	-	-	-
-	-	-	-	24	2	-	-	-	-	-	-
-	2	-	-	11	3	3	-	3	7	6	2

(7) 窃盗犯 手口別 発生場所別 認知件数 (その2)

手口	発生場所										
	一般 ホテル・ 旅館	サウナ等 公衆浴場	コインラ ンドリー	映画館・ 劇場等	商業施設 (デパート、 ショピングモール、 ショピングセンター、 スーパーマーケット等)	コンビニ エンス ストア	ドラッグ ストア	景 品 交換所	給油所	レンタル ビデオ店	
窃 盗 総 数	36	24	12	3	1,542	656	265	1	25	6	
侵 入 盗	2	1	1	-	2	4	1	1	-	-	
空 き 巣	-	-	-	-	-	-	-	-	-	-	
忍 込 み	-	-	-	-	-	-	-	-	-	-	
居 空 き	-	-	-	-	-	-	-	-	-	-	
A T M 破 り	-	-	-	-	-	-	-	-	-	-	
金 庫 破 り	-	-	-	-	-	-	-	1	-	-	
旅 館 荒 し	2	-	-	-	-	-	-	-	-	-	
官 公 署 荒 し	-	-	-	-	-	-	-	-	-	-	
学 校 荒 し	-	-	-	-	-	-	-	-	-	-	
病 院 荒 し	-	-	-	-	-	-	-	-	-	-	
給 油 所 荒 し	-	-	-	-	-	-	-	-	-	-	
事 務 所 荒 し	-	-	-	-	-	3	-	-	-	-	
出 店 荒 し	-	-	-	-	2	-	1	-	-	-	
工 場 荒 し	-	-	-	-	-	-	-	-	-	-	
更 衣 室 荒 し	-	-	-	-	-	-	-	-	-	-	
倉 庫 荒 し	-	-	-	-	-	1	-	-	-	-	
そ の 他	-	1	1	-	-	-	-	-	-	-	
乗 り 物 盗	6	4	1	1	268	69	17	-	-	-	
自 動 車 盗	-	-	-	-	1	1	-	-	-	-	
オ ー ト バ イ 盗	-	1	-	-	12	8	1	-	-	-	
自 転 車 盗	6	3	1	1	255	60	16	-	-	-	
非 侵 入 盗	28	19	10	2	1,272	583	247	-	25	6	
職 権 盗	-	-	-	-	-	-	-	-	-	-	
慶 弔 盗	-	-	-	-	-	-	-	-	-	-	
追 出 し 盗	-	-	-	-	-	-	-	-	-	-	
買 物 盗	-	-	-	-	2	9	1	-	-	-	
訪 問 盗	-	-	-	-	-	-	-	-	-	-	
払 出 盗	-	-	-	-	19	120	1	-	-	-	
A T M ね ら い	-	-	-	-	-	-	-	-	-	-	
窓 口 ね ら い	-	-	-	-	-	-	-	-	-	-	
途 中 ね ら い	-	-	-	-	-	-	-	-	-	-	
室 内 ね ら い	-	-	-	-	-	-	-	-	-	-	
客 室 ね ら い	2	-	-	-	-	-	-	-	-	-	
病 室 ね ら い	-	-	-	-	-	-	-	-	-	-	
ひ っ た く り	-	-	-	-	-	-	-	-	-	-	
す り	-	-	-	-	14	-	-	-	-	-	
置 引 き	2	3	-	2	60	30	5	-	1	-	
仮 睡 者 ね ら い	1	-	-	-	1	1	-	-	-	-	
車 上 ね ら い	1	2	-	-	33	6	5	-	-	-	
部 品 ね ら い	-	-	-	-	10	1	1	-	-	-	
脱 衣 場 ね ら い	1	11	-	-	-	-	-	-	-	-	
自動販売機ねらい	1	-	-	-	-	-	-	-	-	-	
色 情 ね ら い	-	-	3	-	-	-	-	-	-	-	
工 事 場 ね ら い	-	-	-	-	-	-	-	-	-	-	
万 引 き	1	-	-	-	1,034	381	231	-	1	5	
職 場 ね ら い	14	-	-	-	29	21	-	-	1	1	
同 居 ね ら い	1	-	-	-	-	-	-	-	-	-	
さい 銭 ね ら い	-	-	-	-	-	-	-	-	-	-	
そ の 他	4	3	7	-	70	14	3	-	22	-	

貴金属店	古物店	その他の商店	風俗営業店			特定遊興飲食店	店舗型性風俗特殊営業店		カラオケボックス	マンガ喫茶・インターネットカフェ	深夜飲食店
			ばちんこ屋	ゲームセンター	その他の営業店		モーテル・ラブホテル等	その他の営業店			
-	59	286	121	22	3	6	3	-	10	8	28
-	1	24	2	-	1	-	-	-	-	-	2
-	-	-	-	-	-	-	-	-	-	-	-
-	-	-	-	-	-	-	-	-	-	-	-
-	-	-	-	-	-	-	-	-	-	-	-
-	-	-	-	-	-	-	-	-	-	-	-
-	-	3	1	-	-	-	-	-	-	-	-
-	-	-	-	-	-	-	-	-	-	-	-
-	-	-	-	-	-	-	-	-	-	-	-
-	-	-	-	-	-	-	-	-	-	-	-
-	-	-	-	-	-	-	-	-	-	-	-
-	-	-	-	-	-	-	-	-	-	-	-
-	-	10	-	-	-	-	-	-	-	-	-
-	1	9	-	-	1	-	-	-	-	-	2
-	-	-	-	-	-	-	-	-	-	-	-
-	-	-	-	-	-	-	-	-	-	-	-
-	-	2	1	-	-	-	-	-	-	-	-
-	6	27	44	12	1	-	-	-	4	1	1
-	-	2	-	-	-	-	-	-	-	-	-
-	1	2	3	2	1	-	-	-	-	-	-
-	5	23	41	10	-	-	-	-	4	1	1
-	52	235	75	10	1	6	3	-	6	7	25
-	-	-	-	-	-	-	-	-	-	-	-
-	-	-	-	-	-	-	-	-	-	-	-
-	-	-	-	-	-	-	-	-	2	-	-
-	2	5	-	-	-	-	-	-	-	-	-
-	-	-	-	-	-	-	-	-	-	-	-
-	-	-	-	-	-	-	-	-	-	-	-
-	-	-	-	-	-	-	-	-	-	-	-
-	-	-	-	-	-	-	-	-	-	-	-
-	-	-	-	-	-	-	-	-	-	-	-
-	-	-	-	-	-	-	-	-	-	-	-
-	-	-	-	-	-	-	-	-	-	-	-
-	-	-	-	-	-	-	-	-	-	-	-
-	-	-	-	-	-	-	-	-	-	-	-
-	-	-	-	-	-	-	-	-	-	-	-
-	-	-	-	-	-	-	-	-	-	-	-
-	-	-	-	-	-	-	-	-	-	-	-
-	-	-	-	-	-	-	-	-	-	-	-
-	-	-	-	-	-	-	-	-	-	-	-
-	-	-	-	-	-	-	-	-	-	-	-
-	-	-	-	-	-	-	-	-	-	-	-
-	-	-	-	-	-	-	-	-	-	-	-
-	-	-	-	-	-	-	-	-	-	-	-
-	-	-	-	-	-	-	-	-	-	-	-
-	-	-	-	-	-	-	-	-	-	-	-
-	38	133	-	-	-	-	-	-	-	-	-
-	3	11	1	-	1	1	-	-	-	-	12
-	-	-	-	-	-	-	-	-	-	-	-
-	-	-	-	-	-	-	-	-	-	-	-
-	4	53	29	2	-	2	3	-	1	3	6

(7) 窃盗犯 手口別 発生場所別 認知件数 (その3)

手口	発生場所									
	その他の飲食店	質屋	貸金業	銀行	郵便局	信用金庫・組合	農(漁)業協同組合	その他の会社・事務所	官公署	地下鉄内
窃盗総数	184	3	-	36	13	41	2	245	35	2
侵入盗	25	-	-	-	-	-	-	37	1	-
空き巣	-	-	-	-	-	-	-	1	-	-
忍込み	-	-	-	-	-	-	-	-	-	-
居空き	-	-	-	-	-	-	-	-	-	-
A T M 破り	-	-	-	-	-	-	-	-	-	-
金庫破り	-	-	-	-	-	-	-	4	-	-
旅館荒し	-	-	-	-	-	-	-	-	-	-
官公署荒し	-	-	-	-	-	-	-	-	1	-
学校荒し	-	-	-	-	-	-	-	-	-	-
病院荒し	-	-	-	-	-	-	-	-	-	-
給油所荒し	-	-	-	-	-	-	-	-	-	-
事務所荒し	-	-	-	-	-	-	-	16	-	-
出店荒し	24	-	-	-	-	-	-	3	-	-
工場荒し	-	-	-	-	-	-	-	5	-	-
更衣室荒し	-	-	-	-	-	-	-	1	-	-
倉庫荒し	1	-	-	-	-	-	-	2	-	-
その他	-	-	-	-	-	-	-	5	-	-
乗り物盗	81	-	-	4	1	2	-	82	25	-
自動車盗	1	-	-	-	-	-	-	3	-	-
オートバイ盗	1	-	-	-	-	1	-	6	-	-
自転車盗	79	-	-	4	1	1	-	73	25	-
非侵入盗	78	3	-	32	12	39	2	126	9	2
職権盗	-	-	-	-	-	-	-	-	-	-
慶弔盗	-	-	-	-	-	-	-	-	-	-
追出し盗	-	-	-	-	-	-	-	-	-	-
買物盗	-	2	-	-	-	-	-	-	-	-
訪問盗	-	-	-	-	-	-	-	-	-	-
払出盗	-	-	-	27	10	31	2	-	-	-
A T M ねらい	-	-	-	-	-	-	-	-	-	-
窓口ねらい	-	-	-	-	-	-	-	-	-	-
途中ねらい	-	-	-	-	-	-	-	-	-	-
室内ねらい	-	-	-	-	-	-	-	-	-	-
客室ねらい	-	-	-	-	-	-	-	-	-	-
病室ねらい	-	-	-	-	-	-	-	-	-	-
ひったくり	-	-	-	-	-	-	-	-	-	-
すり	2	-	-	-	-	-	-	-	-	-
置き引き	19	-	-	4	1	4	-	1	2	1
仮睡者ねらい	1	-	-	-	-	-	-	-	-	1
車上ねらい	3	-	-	-	-	-	-	23	2	-
部品ねらい	-	-	-	-	-	-	-	7	2	-
脱衣場ねらい	-	-	-	-	-	-	-	-	-	-
自動販売機ねらい	1	-	-	-	-	-	-	8	-	-
色情ねらい	-	-	-	-	-	-	-	-	-	-
工事場ねらい	-	-	-	-	-	-	-	-	-	-
万引き	-	-	-	-	-	-	-	-	-	-
職場ねらい	24	1	-	-	-	-	-	63	3	-
同居ねらい	-	-	-	-	-	-	-	-	-	-
さい銭ねらい	-	-	-	-	-	-	-	-	-	-
その他	28	-	-	1	1	4	-	24	-	-

新幹線内	その他の 列車内	船舶内	バス内	タクシー 内	その他の 自動車内	空き家	工事現場	資材置場	田畑	河川敷	空き地	その他
4	9	2	5	2	2	18	117	57	32	27	6	74
-	-	-	-	-	-	12	5	12	-	-	-	5
-	-	-	-	-	-	-	-	-	-	-	-	-
-	-	-	-	-	-	-	-	-	-	-	-	-
-	-	-	-	-	-	-	-	-	-	-	-	-
-	-	-	-	-	-	-	-	-	-	-	-	-
-	-	-	-	-	-	-	-	-	-	-	-	-
-	-	-	-	-	-	-	-	-	-	-	-	-
-	-	-	-	-	-	-	-	-	-	-	-	-
-	-	-	-	-	-	-	-	-	-	-	-	-
-	-	-	-	-	-	-	-	-	-	-	-	-
-	-	-	-	-	-	-	-	-	-	-	-	-
-	-	-	-	-	-	-	-	-	-	-	-	-
-	-	-	-	-	-	-	-	-	-	-	-	-
-	-	-	-	-	-	-	-	11	-	-	-	1
-	-	-	-	-	-	12	5	1	-	-	-	4
-	-	-	-	-	-	-	1	3	1	9	2	31
-	-	-	-	-	-	-	1	3	-	-	1	2
-	-	-	-	-	-	-	-	-	1	-	-	-
-	-	-	-	-	-	-	-	-	-	9	1	29
4	9	2	5	2	2	6	111	42	31	18	4	38
-	-	-	-	-	-	-	-	-	-	-	-	-
-	-	-	-	-	-	-	-	-	-	-	-	1
-	-	-	-	-	-	-	-	-	-	-	-	-
-	-	-	-	-	-	-	-	-	-	-	-	-
-	-	-	-	-	-	-	-	-	-	-	-	4
-	-	-	-	-	-	-	-	-	-	-	-	-
-	-	-	-	-	-	-	-	-	-	-	-	-
-	-	-	-	-	-	-	-	-	-	-	-	-
-	-	-	-	-	-	-	-	-	-	-	-	-
-	-	-	-	-	-	-	-	-	-	-	-	-
-	-	-	-	-	-	-	-	-	-	-	-	-
-	-	-	-	-	-	-	-	-	-	-	-	-
-	2	-	1	-	-	-	-	-	-	1	-	-
2	3	1	1	1	-	-	2	-	-	7	-	3
-	3	-	-	-	-	-	-	-	-	2	-	1
-	-	-	-	-	-	-	8	-	1	4	2	4
-	-	-	-	-	-	-	-	1	-	-	-	-
-	-	-	-	-	-	-	-	-	-	-	-	-
-	-	-	-	-	-	-	1	1	-	-	-	-
-	-	-	-	-	-	-	-	-	-	-	-	-
-	-	-	-	-	-	-	88	13	-	1	1	-
-	-	-	-	-	-	-	-	-	-	-	-	-
-	-	-	-	-	1	-	7	3	-	-	-	2
-	-	-	-	-	-	-	-	-	-	-	-	-
-	-	-	-	-	-	-	-	-	-	-	-	-
2	1	1	3	1	1	6	5	24	30	3	1	23

(8) 窃盗犯 手口別 発生時間帯・発生曜日別 認知件数

手口	区分	総数	発生時間帯							
			0~2時	2~4時	4~6時	6~8時	8~10時	10~12時	12~14時	14~16時
窃盗	総数	8,296	112	59	47	79	169	463	475	425
侵入	盗	394	12	10	5	1	5	8	7	6
	空き巣	125	1	-	-	-	2	2	1	2
	忍込み	79	3	3	-	-	-	-	-	-
	居空き	13	-	-	-	-	1	-	1	-
	A T M 破り	-	-	-	-	-	-	-	-	-
	金庫破り	9	1	-	2	-	-	-	-	-
	旅館荒し	2	-	-	-	-	-	-	-	-
	官公署荒し	1	-	-	1	-	-	-	-	-
	学校荒し	5	-	1	-	-	-	-	-	-
	病院荒し	1	-	-	-	-	-	-	-	-
	給油所荒し	-	-	-	-	-	-	-	-	-
	事務所荒し	30	3	-	-	-	-	2	1	-
	出店荒し	43	2	2	2	1	-	-	-	-
	工場荒し	5	-	1	-	-	-	-	-	-
	更衣室荒し	1	-	-	-	-	-	-	-	1
	倉庫荒し	19	-	-	-	-	1	1	1	-
	その他	61	2	3	-	-	1	3	3	3
乗り物	盗	3,428	30	13	2	6	11	25	18	28
	自動車盗	51	5	3	1	-	-	-	-	1
	オートバイ盗	268	3	1	-	-	2	1	1	4
	自転車盗	3,109	22	9	1	6	9	24	17	23
非侵入	盗	4,474	70	36	40	72	153	430	450	391
	職権盗	45	-	-	-	-	-	3	1	3
	慶弔盗	1	-	-	-	-	-	-	-	-
	追出し盗	2	-	-	-	-	-	-	-	-
	買物盗	21	4	-	1	1	1	2	1	2
	訪問盗	36	-	-	-	-	-	2	7	1
	払出盗	226	12	1	-	10	16	12	38	40
	A T M ねらい	-	-	-	-	-	-	-	-	-
	窓口ねらい	-	-	-	-	-	-	-	-	-
	途中ねらい	-	-	-	-	-	-	-	-	-
	室内ねらい	7	-	-	-	-	-	-	-	-
	客室ねらい	2	-	-	-	-	-	-	-	-
	病室ねらい	10	-	-	-	-	-	-	-	-
	ひったくり	17	-	-	1	-	1	-	3	5
	すり	22	-	-	-	1	1	1	2	2
	引き	317	4	4	5	5	11	38	34	26
	仮睡者ねらい	27	2	-	1	-	-	-	-	1
	車上ねらい	495	1	7	2	3	10	12	13	12
	部品ねらい	191	1	-	2	-	2	1	2	1
	脱衣場ねらい	13	1	-	-	-	-	-	-	-
	自動販売機ねらい	26	-	1	-	-	-	-	-	-
	色情ねらい	22	-	-	-	-	-	1	1	-
	工事場ねらい	106	1	-	-	-	-	-	-	-
	万引き	1,881	23	17	11	32	88	320	301	256
	職場ねらい	233	10	1	2	2	1	7	5	5
	同居ねらい	14	-	-	-	-	-	-	-	-
	さい銭ねらい	26	3	-	2	-	1	1	3	3
	その他	734	8	5	13	18	21	30	39	34

注 発生時間帯別は、犯行時間が確定している事件のみ計上している。

間 帯					発 生 曜 日							
16~18 時	18~20 時	20~22 時	22~24 時	不明	日	月	火	水	木	金	土	不明
445	354	188	93	2,329	732	680	739	783	802	761	741	3,058
4	8	9	6	109	19	19	26	41	24	31	30	204
1	2	2	2	61	5	4	14	15	17	9	12	49
-	1	-	1	23	3	6	5	7	1	6	3	48
-	3	-	1	6	3	2	1	2	1	3	-	1
-	-	-	-	-	-	-	-	-	-	-	-	-
-	-	-	-	1	-	1	1	-	-	1	1	5
-	-	1	-	1	1	-	-	1	-	-	-	-
-	-	-	-	-	-	-	-	-	-	-	1	-
-	-	1	-	2	-	1	-	1	-	1	1	1
-	-	-	-	-	-	-	-	-	-	-	-	1
-	-	-	-	-	-	-	-	-	-	-	-	-
1	-	2	1	1	2	1	1	3	1	3	-	19
1	-	-	-	5	-	-	2	5	-	3	3	30
-	-	1	-	1	1	-	1	-	-	1	-	2
-	-	-	-	-	-	-	-	-	-	-	1	-
-	1	1	-	2	2	-	1	2	-	1	1	12
1	1	1	1	6	2	4	-	5	4	3	7	36
32	28	25	12	1,310	208	213	229	207	251	218	214	1,888
2	-	1	-	10	2	6	5	1	2	4	3	28
2	4	2	1	67	9	12	12	14	15	14	12	180
28	24	22	11	1,233	197	195	212	192	234	200	199	1,680
409	318	154	75	910	505	448	484	535	527	512	497	966
-	-	-	-	35	1	6	9	11	8	6	1	3
-	-	-	-	1	1	-	-	-	-	-	-	-
-	-	-	-	2	-	1	-	-	1	-	-	-
4	3	-	-	1	3	6	2	3	1	5	-	1
1	-	-	-	14	-	3	5	6	6	4	1	11
30	32	10	-	12	12	22	42	42	50	34	11	13
-	-	-	-	-	-	-	-	-	-	-	-	-
-	-	-	-	-	-	-	-	-	-	-	-	-
-	-	-	-	-	-	-	-	-	-	-	-	-
1	-	-	-	3	-	-	2	2	-	-	-	3
-	-	-	-	1	-	1	-	-	-	-	-	1
-	-	-	-	1	-	1	-	-	-	-	-	9
-	1	4	2	-	2	3	3	3	2	-	4	-
4	1	3	2	4	6	1	3	1	4	4	2	1
34	25	17	7	97	58	32	42	47	37	45	46	10
-	-	-	2	20	7	4	-	1	3	2	9	1
14	13	7	6	225	43	63	42	51	45	41	40	170
1	3	1	-	42	10	9	5	10	12	8	2	135
-	3	1	2	5	2	1	-	1	1	3	4	1
-	-	-	-	2	1	-	-	-	-	2	-	23
-	-	1	-	8	-	3	4	1	1	2	-	11
1	-	-	-	6	3	2	2	-	-	1	-	98
271	193	87	42	168	267	211	242	274	257	263	295	72
5	2	1	-	97	17	15	23	18	24	17	24	95
1	-	-	-	-	-	-	-	-	1	-	-	13
-	1	1	2	2	4	4	3	2	-	4	2	7
42	41	21	10	164	68	60	55	62	74	71	56	288

(9) 窃盗犯 手口別 前科数別 検挙人員 (20歳以上)

手口	区分	総数	前科なし	窃盗以外の 前科のみあり	窃盗の 前科あり	窃盗の	
						1 犯	2 犯
窃盗総数		1,652	1,182	121	349	98	75
侵入盗		122	68	18	36	5	6
空き巣		35	16	9	10	1	1
忍込み		7	4	-	3	-	1
居空き		2	-	1	1	-	-
A T M 破り		-	-	-	-	-	-
金庫破り		5	1	1	3	-	-
旅館荒し		2	2	-	-	-	-
官公署荒し		1	-	1	-	-	-
学校荒し		2	1	-	1	-	-
病院荒し		2	1	-	1	-	-
給油所荒し		-	-	-	-	-	-
事務所荒し		10	3	3	4	1	1
出店荒し		16	11	-	5	-	1
工場荒し		3	1	1	1	-	-
更衣室荒し		2	2	-	-	-	-
倉庫荒し		9	8	-	1	-	-
その他		26	18	2	6	3	2
乗り物盗		105	74	10	21	3	5
自動車盗		15	6	2	7	1	1
オートバイ盗		2	-	1	1	-	1
自転車盗		88	68	7	13	2	3
非侵入盗		1,425	1,040	93	292	90	64
職権盗		6	4	2	-	-	-
慶弔盗		-	-	-	-	-	-
追出し盗		-	-	-	-	-	-
買物盗		11	7	-	4	-	1
訪問盗		-	-	-1	1	-	1
払出盗		8	6	1	1	1	-
A T M ねらい		-	-	-	-	-	-
窓口ねらい		-	-	-	-	-	-
途中ねらい		-	-	-	-	-	-
室内ねらい		-	-	-	-	-	-
客室ねらい		1	1	-	-	-	-
病室ねらい		-	-	-	-	-	-
ひったくり		6	6	-	-	-	-
すり		11	3	2	6	3	1
置引き		94	72	5	17	7	3
仮睡者ねらい		2	2	-	-	-	-
車上ねらい		31	15	2	14	2	3
部品ねらい		8	5	2	1	-	-
脱衣場ねらい		5	2	1	2	-	-
自動販売機ねらい		-	-	-	-	-	-
色情ねらい		6	2	1	3	1	-
工事場ねらい		4	2	-	2	1	-
万引き		973	708	60	205	65	49
職場ねらい		45	42	1	2	2	-
同居ねらい		2	-	1	1	-	-
さい銭ねらい		9	4	2	3	-	1
その他		189	148	11	30	8	5

3 犯	4 犯	5 犯	6 犯	7 犯	8 犯	9 犯	10 犯	11 犯以上
39	29	30	20	10	11	10	6	21
1	2	4	4	3	4	2	2	3
-	-	-	2	1	1	-	2	2
-	-	-	-	1	1	-	-	-
-	-	-	-	-	-	1	-	-
-	-	-	-	-	-	-	-	-
-	-	1	1	1	-	-	-	-
-	-	-	-	-	-	-	-	-
-	-	-	-	-	-	-	-	-
-	-	1	-	-	-	-	-	-
-	1	-	-	-	-	-	-	-
-	-	-	-	-	-	-	-	-
-	-	-	-	-	1	-	-	1
-	-	1	1	-	1	1	-	-
-	-	1	-	-	-	-	-	-
-	-	-	-	-	-	-	-	-
-	1	-	-	-	-	-	-	-
1	-	-	-	-	-	-	-	-
2	3	2	3	-	1	-	-	2
-	-	1	2	-	1	-	-	1
-	-	-	-	-	-	-	-	-
2	3	1	1	-	-	-	-	1
36	24	24	13	7	6	8	4	16
-	-	-	-	-	-	-	-	-
-	-	-	-	-	-	-	-	-
-	-	-	-	-	-	-	-	-
-	2	-	1	-	-	-	-	-
-	-	-	-	-	-	-	-	-
-	-	-	-	-	-	-	-	-
-	-	-	-	-	-	-	-	-
-	-	-	-	-	-	-	-	-
-	-	-	-	-	-	-	-	-
-	-	-	-	-	-	-	-	-
-	-	-	-	-	-	-	-	-
-	-	-	-	-	-	-	-	-
-	-	-	-	-	-	-	-	-
2	-	-	-	-	-	-	-	-
1	-	-	4	-	-	1	-	1
-	-	-	-	-	-	-	-	-
1	1	3	1	-	-	2	-	1
-	-	-	1	-	-	-	-	-
-	-	-	-	-	-	-	-	2
-	-	-	-	-	-	-	-	-
-	1	1	-	-	-	-	-	-
1	-	-	-	-	-	-	-	-
25	16	18	6	6	2	5	4	9
-	-	-	-	-	-	-	-	-
-	-	1	-	-	-	-	-	-
1	1	-	-	-	-	-	-	-
5	3	1	-	1	4	-	-	3

(10) 窃盗犯 都道府県別 手口別 認知件数・検挙件数・検挙人員

都道府県	罪種	窃 盗 総 数				侵 入 盗		
		認知件数	検挙件数	検挙人員	うち)少年	認知件数	検挙件数	検挙人員
全 国 総 数		483,695	157,115	85,535	9,855	44,228	23,182	5,381
東 北	北 海 道	13,949	5,386	3,371	422	1,024	681	184
	計	21,831	9,807	4,970	402	2,947	1,701	348
	青 森	2,970	1,540	771	42	531	424	79
	岩 手	1,968	1,011	630	65	207	139	44
	宮 城	7,679	2,892	1,391	130	1,044	482	108
	秋 田	1,599	1,152	550	35	194	143	28
	山 形	1,940	1,187	580	57	147	114	32
	福 島	5,675	2,025	1,048	73	824	399	57
	東 京	59,888	15,422	8,661	1,106	2,147	1,855	763
	計	154,579	47,671	23,432	2,291	19,679	8,815	1,198
関 東	茨 城	14,789	3,927	1,550	112	2,586	874	84
	栃 木	9,330	2,294	1,170	97	1,799	316	53
	群 馬	9,912	3,336	1,336	133	1,886	729	81
	埼 玉	36,351	9,369	4,504	501	4,212	2,259	309
	千 葉	28,287	7,607	4,096	457	3,198	1,441	189
	神 奈 川	32,132	10,712	5,504	542	3,106	1,755	217
	新 潟	5,779	2,665	1,334	88	843	374	95
	山 梨	2,494	1,064	466	39	323	168	32
	長 野	5,360	2,562	1,055	76	848	461	55
	静 岡	10,145	4,135	2,417	246	878	438	83
計	54,590	18,231	10,263	1,312	6,542	3,082	706	
中 部	富 山	2,931	1,488	847	63	309	153	49
	石 川	3,389	1,805	701	77	443	374	85
	福 井	1,975	1,010	551	68	271	165	49
	岐 阜	7,899	2,974	1,299	160	1,330	736	105
	愛 知	31,487	8,478	5,780	819	2,981	1,019	344
	三 重	6,909	2,476	1,085	125	1,208	635	74
計	100,359	27,932	16,336	2,186	4,427	2,371	1,027	
近 畿	滋 賀	4,868	2,245	1,198	192	426	228	76
	京 都	8,296	3,294	1,869	217	394	335	124
	大 阪	58,305	11,594	6,969	1,094	1,590	740	459
	兵 庫	22,743	7,166	4,284	467	1,446	676	219
	奈 良	3,700	2,156	1,171	102	356	260	83
和 歌 山	2,447	1,477	845	114	215	132	66	
計	20,771	8,977	4,990	601	1,712	1,283	332	
中 国	鳥 取	1,451	973	534	50	122	77	32
	島 根	1,187	860	370	29	219	191	20
	岡 山	6,502	2,247	1,295	213	580	382	84
	広 島	9,004	3,480	1,909	240	561	379	113
	山 口	2,627	1,417	882	69	230	254	83
計	11,894	5,886	2,800	232	1,287	818	178	
四 国	徳 島	1,817	801	456	36	217	94	12
	香 川	3,263	1,511	806	77	294	137	53
	愛 媛	4,487	2,509	1,006	72	419	308	66
	高 知	2,327	1,065	532	47	357	279	47
計	45,834	17,803	10,712	1,303	4,463	2,576	645	
九 州	福 岡	22,100	7,093	4,149	533	2,175	1,340	252
	佐 賀	2,414	1,190	646	62	261	150	31
	長 崎	2,129	1,301	908	77	231	119	36
	熊 本	4,036	2,002	1,282	137	268	153	83
	大 分	1,932	947	602	59	222	138	51
	宮 崎	2,988	1,283	720	95	321	237	40
	鹿 児 島	4,250	1,707	1,051	75	505	224	74
沖 縄	5,985	2,280	1,354	265	480	215	78	

注 地域の分類は管区警察局の管轄による。

	乗 り 物 盗				非 侵 入 盗				
	認知件数	検挙件数	検挙人員	うち)少年	認知件数	検挙件数	検挙人員	うち)少年	
うち)少年	358	179,888	15,168	7,132	3,281	259,579	118,765	73,022	6,216
28	5,040	323	200	100	7,885	4,382	2,987	294	
28	5,101	516	251	105	13,783	7,590	4,371	269	
3	596	59	36	15	1,843	1,057	656	24	
5	492	62	40	21	1,269	810	546	39	
10	2,122	214	82	32	4,513	2,196	1,201	88	
2	265	25	16	4	1,140	984	506	29	
5	425	66	38	20	1,368	1,007	510	32	
3	1,201	90	39	13	3,650	1,536	952	57	
23	28,580	1,490	1,077	402	29,161	12,077	6,821	681	
90	52,211	4,351	1,641	720	82,689	34,505	20,593	1,481	
5	2,855	338	71	24	9,348	2,715	1,395	83	
5	1,810	135	39	19	5,721	1,843	1,078	73	
13	1,817	170	63	25	6,209	2,437	1,192	95	
21	15,059	1,130	496	173	17,080	5,980	3,699	307	
10	10,849	681	290	156	14,240	5,485	3,617	291	
15	13,504	1,251	431	218	15,522	7,706	4,856	309	
9	1,675	140	53	21	3,261	2,151	1,186	58	
1	680	61	26	8	1,491	835	408	30	
4	1,127	143	28	12	3,385	1,958	972	60	
7	2,835	302	144	64	6,432	3,395	2,190	175	
48	18,725	1,615	830	416	29,323	13,534	8,727	848	
2	729	68	34	18	1,893	1,267	764	43	
9	963	67	43	17	1,983	1,364	573	51	
1	556	54	33	15	1,148	791	469	52	
11	2,039	264	64	35	4,530	1,974	1,130	114	
17	12,523	920	561	278	15,983	6,539	4,875	524	
8	1,915	242	95	53	3,786	1,599	916	64	
68	42,331	3,977	1,809	838	53,601	21,584	13,500	1,280	
7	1,526	211	105	58	2,916	1,806	1,017	127	
2	3,428	307	175	70	4,474	2,652	1,570	145	
27	27,223	2,214	1,019	496	29,492	8,640	5,491	571	
23	8,512	813	351	144	12,785	5,677	3,714	300	
5	936	197	84	32	2,408	1,699	1,004	65	
4	706	235	75	38	1,526	1,110	704	72	
13	8,337	875	395	233	10,722	6,819	4,263	355	
4	512	133	47	25	817	763	455	21	
-	219	33	22	10	749	636	328	19	
4	2,921	265	148	95	3,001	1,600	1,063	114	
2	3,788	348	125	78	4,655	2,753	1,671	160	
3	897	96	53	25	1,500	1,067	746	41	
8	3,559	508	201	79	7,048	4,560	2,421	145	
-	651	60	27	12	949	647	417	24	
3	957	115	76	26	2,012	1,259	677	48	
1	1,128	210	52	23	2,940	1,991	888	48	
4	823	123	46	18	1,147	663	439	25	
52	16,004	1,513	728	388	25,367	13,714	9,339	863	
20	8,887	706	345	184	11,038	5,047	3,552	329	
1	663	77	39	16	1,490	963	576	45	
3	341	75	38	22	1,557	1,107	834	52	
4	1,316	135	71	32	2,452	1,714	1,128	101	
4	583	90	52	30	1,127	719	499	25	
4	1,165	55	29	17	1,502	991	651	74	
3	1,219	78	34	10	2,526	1,405	943	62	
13	1,830	297	120	77	3,675	1,768	1,156	175	

(11) 刑法犯 罪種別・窃盗犯主要手口別 警察署別 交番・駐在所別 認知件数

(川 端)

交番・駐在所	刑法犯 罪種別 刑法犯 総数	凶 悪 犯	粗 暴 犯	凶 器 準 備 集 合	暴 行	傷 害	脅 迫	恐 喝	窃 盗 犯	侵 入 盗	乗 り 物 盗	非 侵 入 盗
南禅寺	10	-	-	-	-	-	-	-	5	-	3	2
岡崎公園	75	1	1	-	1	-	-	-	65	-	39	26
銀閣寺	13	-	-	-	-	-	-	-	11	1	5	5
黒谷	29	1	2	-	-	2	-	-	21	-	14	7
東一条	132	-	3	-	2	1	-	-	110	1	95	14
不詳	14	-	1	-	-	1	-	-	4	-	1	3

注 不詳とあるのは、自署管内で管轄交番の特定できないもの及び他署管内の事件を処理したもの
(以降の警察署も同じ。)

交番・駐在所	窃盗犯 手口別 窃盗犯 総数	侵 入 盗	空 き 巣	忍 込 み	居 空 き	A T M 破 り	学 校 荒 し	事 務 所 荒 し	出 店 荒 し	そ の 他 の 盗	乗 り 物 盗	自 動 車 盗
南禅寺	5	-	-	-	-	-	-	-	-	-	3	-
岡崎公園	65	-	-	-	-	-	-	-	-	-	39	-
銀閣寺	11	1	-	-	-	-	-	-	1	-	5	1
黒谷	21	-	-	-	-	-	-	-	-	-	14	-
東一条	110	1	1	-	-	-	-	-	-	-	95	-
不詳	4	-	-	-	-	-	-	-	-	-	1	-

注 不詳とあるのは、自署管内で管轄交番の特定できないもの及び他署管内の事件を処理したもの
(以降の警察署も同じ。)

知能犯	風俗犯	賭博	わいせつ	その他の刑法犯	うち	うち	うち
					占有離脱物横領	公務執行妨害	器物損壊等
13	2	-	1	33	15	3	8
-	-	-	-	5	-	1	4
3	1	-	-	4	2	-	-
-	-	-	-	2	1	-	1
2	-	-	-	3	1	2	-
4	-	-	-	15	10	-	3
4	1	-	1	4	1	-	-

オートバイ盗	自転車盗	非侵入盗	ATMねらい	ひったくり	すり	置き引き	車上ねらい	部品ねらい	脱衣場ねらい	自動販売機ねらい	色情ねらい	万引き	職場ねらい	その他
														非侵入盗
3	153	57	-	-	-	9	2	5	-	-	-	17	3	21
-	3	2	-	-	-	1	-	1	-	-	-	-	-	-
-	39	26	-	-	-	5	-	1	-	-	-	7	2	11
1	3	5	-	-	-	-	-	1	-	-	-	2	-	2
2	12	7	-	-	-	2	-	-	-	-	-	2	1	2
-	95	14	-	-	-	1	2	2	-	-	-	6	-	3
-	1	3	-	-	-	-	-	-	-	-	-	-	-	3

(11) 刑法犯 罪種別・窃盗犯主要手口別 警察署別 交番・駐在所別 認知件数

(上京)

刑法犯 罪種別	刑法 犯 総 数	凶 悪 犯	粗 暴 犯	凶 器 準 備 集 合	暴 行	傷 害	脅 迫	恐 喝	窃 盗 犯	侵 入 盗	乗 り 物 盗	非 侵 入 盗
合計	449	3	18	-	7	10	1	-	355	6	233	116
千本中立売	48	-	2	-	2	-	-	-	34	1	17	16
今出川大宮	98	-	2	-	1	1	-	-	82	1	46	35
大宮頭	40	1	2	-	-	2	-	-	31	-	15	16
下立売	39	-	4	-	-	4	-	-	29	2	18	9
上御霊前	94	1	-	-	-	-	-	-	82	-	68	14
室町中立売	88	-	5	-	3	1	1	-	68	-	49	19
出町	40	1	3	-	1	2	-	-	29	2	20	7
不詳	2	-	-	-	-	-	-	-	-	-	-	-

窃盗犯 手口別	窃盗 犯 総 数	侵 入 盗	空 き 巣	忍 込 み	居 空 き	A T M 破 り	学 校 荒 し	事 務 所 荒 し	出 店 荒 し	そ の 他 の 盗	乗 り 物 盗	自 動 車 盗
合計	355	6	2	1	-	-	-	-	2	1	233	1
千本中立売	34	1	1	-	-	-	-	-	-	-	17	-
今出川大宮	82	1	-	-	-	-	-	-	-	1	46	-
大宮頭	31	-	-	-	-	-	-	-	-	-	15	-
下立売	29	2	1	1	-	-	-	-	-	-	18	-
上御霊前	82	-	-	-	-	-	-	-	-	-	68	-
室町中立売	68	-	-	-	-	-	-	-	-	-	49	-
出町	29	2	-	-	-	-	-	-	2	-	20	1
不詳	-	-	-	-	-	-	-	-	-	-	-	-

知能犯	風俗犯	賭博	わいせつ	その他の刑法犯	うち	うち	うち
					占有離脱物横領	公務執行妨害	器物損壊等
12	2	-	2	59	16	2	33
3	-	-	-	9	3	-	5
2	1	-	1	11	3	-	8
1	-	-	-	5	1	-	4
-	-	-	-	6	-	-	6
2	-	-	-	9	4	1	3
3	-	-	-	12	2	1	7
1	1	-	1	5	3	-	-
-	-	-	-	2	-	-	-

オートバイ盗	自転車盗	非侵入盗	ATMねらい	ひったくり	すり	置き引き	車上ねらい	部品ねらい	脱衣場ねらい	自動販売機ねらい	色情ねらい	万引き	職場ねらい	その他
														非侵入盗
4	228	116	-	1	-	9	17	4	-	-	-	42	12	31
-	17	16	-	1	-	3	2	1	-	-	-	7	-	2
1	45	35	-	-	-	2	5	1	-	-	-	13	7	7
1	14	16	-	-	-	-	3	-	-	-	-	7	1	5
1	17	9	-	-	-	-	3	-	-	-	-	4	-	2
-	68	14	-	-	-	-	1	-	-	-	-	3	-	10
-	49	19	-	-	-	4	3	2	-	-	-	2	3	5
1	18	7	-	-	-	-	-	-	-	-	-	6	1	-
-	-	-	-	-	-	-	-	-	-	-	-	-	-	-

(11) 刑法犯 罪種別・窃盗犯主要手口別 警察署別 交番・駐在所別 認知件数

(東山)

刑法犯 罪種別	刑法 犯 総 数	凶 悪 犯	粗 暴 犯	凶 器 準 備 集 合	暴 行	傷 害	脅 迫	恐 喝	窃 盗 犯	侵 入 盗	乗 り 物 盗	非 侵 入 盗
合計	368	6	54	-	26	24	4	-	233	5	90	138
渋谷	15	-	1	-	1	-	-	-	11	-	3	8
大仏前	26	-	4	-	2	2	-	-	18	-	9	9
祇園	104	3	19	-	8	9	2	-	58	4	17	37
松原	82	1	15	-	7	7	1	-	54	-	18	36
三条大橋東	58	-	7	-	3	3	1	-	43	-	23	20
泉涌寺	34	1	2	-	2	-	-	-	23	1	8	14
東福寺	30	-	5	-	2	3	-	-	19	-	8	11
不詳	19	1	1	-	1	-	-	-	7	-	4	3

窃盗犯 手口別	窃 盗 犯 総 数	侵 入 盗	空 き 巣	忍 込 み	居 空 き	A T M 破 り	学 校 荒 し	事 務 所 荒 し	出 店 荒 し	そ の 他 の 盗	乗 り 物 盗	自 動 車 盗
合計	233	5	1	-	-	-	-	1	3	-	90	1
渋谷	11	-	-	-	-	-	-	-	-	-	3	-
大仏前	18	-	-	-	-	-	-	-	-	-	9	-
祇園	58	4	-	-	-	-	-	1	3	-	17	-
松原	54	-	-	-	-	-	-	-	-	-	18	-
三条大橋東	43	-	-	-	-	-	-	-	-	-	23	-
泉涌寺	23	1	1	-	-	-	-	-	-	-	8	-
東福寺	19	-	-	-	-	-	-	-	-	-	8	1
不詳	7	-	-	-	-	-	-	-	-	-	4	-

知能犯	風俗犯	賭博	わいせつ	その他の刑法犯	うち	うち	うち
					占有離脱物横領	公務執行妨害	器物損壊等
13	15	7	6	47	14	4	20
-	3	-	3	-	-	-	-
-	3	-	1	1	1	-	-
5	8	7	1	11	2	2	7
3	-	-	-	9	2	-	5
-	1	-	1	7	4	2	1
2	-	-	-	6	-	-	5
-	-	-	-	6	1	-	2
3	-	-	-	7	4	-	-

オートバイ盗	自転車盗	非侵入盗	ATMねらい	ひったくり	すり	置き引き	車上ねらい	部品ねらい	脱衣場ねらい	自動販売機ねらい	色情ねらい	万引き	職場ねらい	その他の
														非侵入盗
5	84	138	-	1	2	21	20	4	-	-	-	32	18	40
1	2	8	-	-	-	1	1	-	-	-	-	1	1	4
1	8	9	-	-	-	2	1	-	-	-	-	2	1	3
1	16	37	-	-	1	10	5	1	-	-	-	-	12	8
-	18	36	-	-	-	7	7	1	-	-	-	8	1	12
1	22	20	-	-	-	1	4	-	-	-	-	8	1	6
-	8	14	-	-	1	-	-	-	-	-	-	8	-	5
-	7	11	-	1	-	-	2	2	-	-	-	5	1	-
1	3	3	-	-	-	-	-	-	-	-	-	-	1	2

(11) 刑法犯 罪種別・窃盗犯主要手口別 警察署別 交番・駐在所別 認知件数

(中京)

交番・駐在所	刑法犯 罪種別 総数	凶 悪 犯	粗 暴 犯	凶 器 準 備 集 合	暴 行	傷 害	脅 迫	恐 喝	窃 盗 犯	侵 入 盗	乗 り 物 盗	非 侵 入 盗
東洞院	76	-	8	-	5	3	-	-	53	4	28	21
東堀川	50	-	6	-	2	3	-	1	33	1	23	9
四条大宮	60	-	5	-	1	4	-	-	41	-	19	22
富小路	57	-	2	-	2	-	-	-	46	-	21	25
二条駅前	137	-	8	-	2	6	-	-	103	-	60	43
佐井	56	-	-	-	-	-	-	-	47	1	27	19
西ノ京	36	-	1	-	1	-	-	-	32	1	16	15
四条	263	3	39	-	17	22	-	-	161	4	62	95
丸太町	50	1	1	-	-	1	-	-	41	-	27	14
二条殿	42	-	2	-	1	1	-	-	30	-	14	16
木屋町二条	37	-	1	-	-	1	-	-	28	1	15	12
千本丸太町	26	1	1	-	-	1	-	-	22	1	13	8
御前松原	64	-	6	-	3	3	-	-	44	-	23	21
不詳	17	-	1	-	-	1	-	-	7	-	-	7

交番・駐在所	窃盗犯 手口別 総数	侵 入 盗	空 き 巣	忍 込 み	居 空 き	A T M 破 り	学 校 荒 し	事 務 所 荒 し	出 店 荒 し	そ の 他 の 盗	乗 り 物 盗	自 動 車 盗
東洞院	53	4	-	-	-	-	-	-	3	1	28	-
東堀川	33	1	-	-	-	-	-	-	1	-	23	-
四条大宮	41	-	-	-	-	-	-	-	-	-	19	-
富小路	46	-	-	-	-	-	-	-	-	-	21	-
二条駅前	103	-	-	-	-	-	-	-	-	-	60	-
佐井	47	1	-	-	-	-	-	-	1	-	27	-
西ノ京	32	1	1	-	-	-	-	-	-	-	16	-
四条	161	4	-	-	-	-	-	-	4	-	62	-
丸太町	41	-	-	-	-	-	-	-	-	-	27	-
二条殿	30	-	-	-	-	-	-	-	-	-	14	-
木屋町二条	28	1	-	-	-	-	-	-	1	-	15	-
千本丸太町	22	1	-	-	-	-	-	1	-	-	13	-
御前松原	44	-	-	-	-	-	-	-	-	-	23	-
不詳	7	-	-	-	-	-	-	-	-	-	-	-

注 富小路交番は令和4年3月1日、三条寺町交番から名称変更

知能犯	風俗犯	賭博	わいせつ	その他の刑法犯	うち	うち	うち
					占有離脱物横領	公務執行妨害	器物損壊等
32	25	-	11	140	38	1	81
2	1	-	1	12	3	-	8
2	-	-	-	9	-	-	8
1	1	-	1	12	3	-	7
1	3	-	2	5	-	-	3
5	-	-	-	21	7	-	12
2	-	-	-	7	4	-	2
1	-	-	-	2	-	-	2
7	16	-	4	37	13	-	18
-	-	-	-	7	-	-	5
1	-	-	-	9	4	1	4
3	-	-	-	5	2	-	3
-	-	-	-	2	-	-	2
1	3	-	3	10	2	-	7
6	1	-	-	2	-	-	-

オートバイ盗	自転車盗	非侵入盗	ATMねらい	ひったくり	すり	置き引き	車上ねらい	部品ねらい	脱衣場ねらい	自動販売機ねらい	色情ねらい	万引き	職場ねらい	その他の
														非侵入盗
16	332	327	-	-	1	31	34	6	1	-	-	111	29	114
-	28	21	-	-	-	1	2	-	-	-	-	9	4	5
1	22	9	-	-	-	1	1	-	-	-	-	1	-	6
-	19	22	-	-	1	1	2	-	-	-	-	7	4	7
-	21	25	-	-	-	2	3	-	-	-	-	12	2	6
2	58	43	-	-	-	4	11	1	1	-	-	17	2	7
2	25	19	-	-	-	1	2	1	-	-	-	9	1	5
1	15	15	-	-	-	-	1	1	-	-	-	3	1	9
7	55	95	-	-	-	18	4	-	-	-	-	33	9	31
-	27	14	-	-	-	3	4	2	-	-	-	-	-	5
-	14	16	-	-	-	-	-	-	-	-	-	6	3	7
1	14	12	-	-	-	-	1	-	-	-	-	1	1	9
2	11	8	-	-	-	-	2	-	-	-	-	2	-	4
-	23	21	-	-	-	-	1	1	-	-	-	11	2	6
-	-	7	-	-	-	-	-	-	-	-	-	-	-	7

(11) 刑法犯 罪種別・窃盗犯主要手口別 警察署別 交番・駐在所別 認知件数

(下京)

刑法犯 罪種別 交番・駐在所	刑法 犯 総 数	凶 悪 犯	粗 暴 犯	凶 器 準 備 集 合	暴 行	傷 害	脅 迫	恐 喝	窃 盗 犯	侵 入 盗	乗 り 物 盗	非 侵 入 盗
仏光寺	146	-	10	-	7	2	1	-	111	2	27	82
元両替町	79	2	6	-	5	1	-	-	56	3	29	24
塩小路	11	-	-	-	-	-	-	-	8	-	4	4
七条堀川	41	1	3	-	2	1	-	-	29	1	18	10
東洞院六条	38	-	3	-	3	-	-	-	28	1	15	12
中堂寺	48	-	4	-	3	1	-	-	35	-	11	24
新京極	53	-	3	-	1	1	1	-	37	1	9	27
高辻	129	-	15	-	8	6	1	-	99	1	23	75
七条新千本	35	-	5	-	3	1	-	1	21	1	11	9
西八条	31	-	4	-	2	2	-	-	19	1	12	6
花屋町	34	-	2	-	1	1	-	-	26	-	12	14
七条	312	1	22	-	18	3	1	-	244	2	29	213
不詳	9	-	-	-	-	-	-	-	-	-	-	-

窃盗犯 手口別 交番・駐在所	窃 盗 犯 総 数	侵 入 盗	空 き 巣	忍 込 み	居 空 き	A T M 破 り	学 校 荒 し	事 務 所 荒 し	出 店 荒 し	そ の 他 の 盗	乗 り 物 盗	自 動 車 盗
仏光寺	111	2	1	-	-	-	-	-	1	-	27	-
元両替町	56	3	2	-	-	-	-	1	-	-	29	-
塩小路	8	-	-	-	-	-	-	-	-	-	4	-
七条堀川	29	1	-	-	-	-	-	-	1	-	18	-
東洞院六条	28	1	-	-	-	-	-	-	1	-	15	-
中堂寺	35	-	-	-	-	-	-	-	-	-	11	-
新京極	37	1	-	-	-	-	-	-	1	-	9	-
高辻	99	1	-	-	-	-	-	-	1	-	23	1
七条新千本	21	1	-	-	-	-	-	1	-	-	11	-
西八条	19	1	-	-	-	-	-	-	-	1	12	1
花屋町	26	-	-	-	-	-	-	-	-	-	12	-
七条	244	2	-	-	-	-	-	-	1	1	29	-
不詳	-	-	-	-	-	-	-	-	-	-	-	-

知能犯	風俗犯	賭博	わいせつ	その他の刑法犯	うち	うち	うち
					占有離脱物横領	公務執行妨害	器物損壊等
53	11	-	7	108	33	3	52
7	2	-	2	16	3	2	7
6	-	-	-	9	2	-	3
-	-	-	-	3	-	-	3
1	-	-	-	7	2	-	5
1	1	-	1	5	3	-	2
2	-	-	-	7	-	-	6
4	1	-	-	8	2	-	6
5	-	-	-	10	3	-	2
3	-	-	-	6	3	-	2
3	-	-	-	5	-	-	5
-	-	-	-	6	3	-	3
13	7	-	4	25	12	1	8
8	-	-	-	1	-	-	-

オートバイ盗	自転車盗	非侵入盗	ATMねらい	ひったくり	すり	置き引き	車上ねらい	部品ねらい	脱衣場ねらい	自動販売機ねらい	色情ねらい	万引き	職場ねらい	その他の
														非侵入盗
5	193	500	-	1	5	46	21	6	1	2	-	309	17	92
-	27	82	-	-	-	2	1	1	-	1	-	68	3	6
-	29	24	-	-	-	4	4	2	-	-	-	-	-	14
-	4	4	-	-	-	1	1	-	-	1	-	-	-	1
-	18	10	-	-	-	1	-	-	-	-	-	2	-	7
-	15	12	-	-	-	1	1	1	-	-	-	5	-	4
1	10	24	-	1	-	2	1	-	-	-	-	15	-	5
1	8	27	-	-	-	1	1	-	-	-	-	23	-	2
-	22	75	-	-	4	9	2	-	-	-	-	47	-	13
-	11	9	-	-	-	5	1	-	-	-	-	2	-	1
-	11	6	-	-	-	-	-	-	-	-	-	-	1	5
-	12	14	-	-	-	-	3	1	1	-	-	4	-	5
3	26	213	-	-	1	20	6	1	-	-	-	143	13	29
-	-	-	-	-	-	-	-	-	-	-	-	-	-	-

(11) 刑法犯 罪種別・窃盗犯主要手口別 警察署別 交番・駐在所別 認知件数

(下 鴨)

交番・駐在所	刑法犯 罪種別 総数	凶 悪 犯	粗 暴 犯	凶 器 準 備 集 合	暴 行	傷 害	脅 迫	恐 喝	窃 盗 犯	侵 入 盗	乗 り 物 盗	非 侵 入 盗
加茂大橋	94	-	3	-	3	-	-	-	80	-	66	14
北白川	54	1	2	-	1	1	-	-	45	2	30	13
高野	181	-	4	-	3	1	-	-	173	3	93	77
府立大学前	53	-	7	-	5	2	-	-	37	1	17	19
北山	26	-	2	-	-	1	-	1	21	-	18	3
修学院	28	-	2	-	-	2	-	-	20	2	10	8
上高野	47	-	1	-	1	-	-	-	32	4	12	16
岩倉	20	-	2	-	-	2	-	-	14	2	2	10
静市	10	-	-	-	-	-	-	-	7	-	5	2
鞍馬(駐)	1	-	-	-	-	-	-	-	1	-	-	1
花背(駐)	1	-	-	-	-	-	-	-	-	-	-	-
叡山口(駐)	9	-	2	-	1	-	1	-	3	3	-	-
大原(駐)	4	-	1	-	1	-	-	-	3	2	-	1
久多(駐)	1	-	1	-	-	1	-	-	-	-	-	-
不詳	11	1	-	-	-	-	-	-	-	-	-	-

交番・駐在所	窃盗犯 手口別 総数	侵 入 盗	空 き 巣	忍 込 み	居 空 き	A T M 破 り	学 校 荒 し	事 務 所 荒 し	出 店 荒 し	そ の 他 の 盗	乗 り 物 盗	自 動 車 盗
加茂大橋	80	-	-	-	-	-	-	-	-	-	66	-
北白川	45	2	-	-	-	-	1	1	-	-	30	-
高野	173	3	2	-	-	-	-	1	-	-	93	-
府立大学前	37	1	-	-	-	-	-	-	1	-	17	-
北山	21	-	-	-	-	-	-	-	-	-	18	-
修学院	20	2	1	1	-	-	-	-	-	-	10	1
上高野	32	4	-	-	-	-	-	-	-	4	12	-
岩倉	14	2	-	1	-	-	-	-	-	1	2	-
静市	7	-	-	-	-	-	-	-	-	-	5	-
鞍馬(駐)	1	-	-	-	-	-	-	-	-	-	-	-
花背(駐)	-	-	-	-	-	-	-	-	-	-	-	-
叡山口(駐)	3	3	-	-	-	-	-	-	-	3	-	-
大原(駐)	3	2	1	-	-	-	-	-	-	1	-	-
久多(駐)	-	-	-	-	-	-	-	-	-	-	-	-
不詳	-	-	-	-	-	-	-	-	-	-	-	-

注 府立大学前交番は令和4年3月3日、芝本町交番から名称変更

知能犯	風俗犯	賭博	わいせつ	その他の刑法犯	うち	うち	うち
					占有離脱物横領	公務執行妨害	器物損壊等
21	4	-	4	50	14	3	19
-	1	-	1	10	5	-	4
1	2	-	2	3	2	-	1
-	1	-	1	3	1	-	-
7	-	-	-	2	2	-	-
1	-	-	-	2	-	1	-
-	-	-	-	6	2	1	2
3	-	-	-	11	-	1	6
1	-	-	-	3	1	-	2
1	-	-	-	2	-	-	1
-	-	-	-	-	-	-	-
-	-	-	-	1	-	-	1
-	-	-	-	4	1	-	2
-	-	-	-	-	-	-	-
-	-	-	-	-	-	-	-
7	-	-	-	3	-	-	-

オートバイ盗	自転車盗	非侵入盗	ATMねらい	ひったくり	すり	置き引き	車上ねらい	部品ねらい	脱衣場ねらい	自動販売機ねらい	色情ねらい	万引き	職場ねらい	その
														他の非侵入盗
13	239	164	-	-	1	8	41	6	-	-	-	65	2	41
2	64	14	-	-	-	1	3	1	-	-	-	4	-	5
-	30	13	-	-	-	-	2	-	-	-	-	1	-	10
8	85	77	-	-	1	3	16	2	-	-	-	44	-	11
1	16	19	-	-	-	3	8	-	-	-	-	5	-	3
1	17	3	-	-	-	-	1	-	-	-	-	1	-	1
1	8	8	-	-	-	1	3	-	-	-	-	1	-	3
-	12	16	-	-	-	-	4	2	-	-	-	3	1	6
-	2	10	-	-	-	-	4	-	-	-	-	4	-	2
-	5	2	-	-	-	-	-	-	-	-	-	1	1	-
-	-	1	-	-	-	-	-	1	-	-	-	-	-	-
-	-	-	-	-	-	-	-	-	-	-	-	-	-	-
-	-	-	-	-	-	-	-	-	-	-	-	-	-	-
-	-	1	-	-	-	-	-	-	-	-	-	1	-	-
-	-	-	-	-	-	-	-	-	-	-	-	-	-	-
-	-	-	-	-	-	-	-	-	-	-	-	-	-	-

(11) 刑法犯 罪種別・窃盗犯主要手口別 警察署別 交番・駐在所別 認知件数

(伏見)

交番・駐在所	刑法犯 罪種別 総数	凶 悪 犯	粗 暴 犯	凶 器 準 備 集 合	暴 行	傷 害	脅 迫	恐 喝	窃 盗 犯	侵 入 盗	乗 り 物 盗	非 侵 入 盗
中書島	69	-	9	-	6	3	-	-	43	1	13	29
砂川	120	2	7	-	4	1	1	1	81	3	38	40
深草	107	1	10	-	4	4	1	1	71	-	39	32
竹田	131	3	15	-	5	10	-	-	86	4	38	44
墨染	94	-	7	-	4	1	1	1	63	2	16	45
大手筋	59	-	8	-	4	3	-	1	40	-	8	32
桃山北	35	1	6	-	2	3	1	-	19	-	12	7
向島	142	2	6	-	3	3	-	-	109	10	51	48
桃山南	165	1	10	-	5	5	-	-	137	1	48	88
下鳥羽	93	-	6	-	3	3	-	-	62	-	24	38
淀	54	-	2	-	1	1	-	-	44	1	31	12
住吉	44	-	3	-	2	1	-	-	26	-	12	14
淀南	18	-	-	-	-	-	-	-	13	-	6	7
横大路	64	-	7	-	-	6	-	1	44	6	14	24
不詳	8	-	-	-	-	-	-	-	3	-	2	1

交番・駐在所	窃盗犯 手口別 総数	侵 入 盗	空 き 巣	忍 込 み	居 空 き	A T M 破 り	学 校 荒 し	事 務 所 荒 し	出 店 荒 し	そ の 他 の 盗	乗 り 物 盗	自 動 車 盗
中書島	43	1	1	-	-	-	-	-	-	-	13	-
砂川	81	3	2	-	-	-	-	-	-	1	38	-
深草	71	-	-	-	-	-	-	-	-	-	39	2
竹田	86	4	-	1	-	-	-	1	-	2	38	3
墨染	63	2	-	-	-	-	-	-	1	1	16	1
大手筋	40	-	-	-	-	-	-	-	-	-	8	-
桃山北	19	-	-	-	-	-	-	-	-	-	12	-
向島	109	10	1	5	3	-	-	1	-	-	51	1
桃山南	137	1	1	-	-	-	-	-	-	-	48	-
下鳥羽	62	-	-	-	-	-	-	-	-	-	24	2
淀	44	1	1	-	-	-	-	-	-	-	31	-
住吉	26	-	-	-	-	-	-	-	-	-	12	-
淀南	13	-	-	-	-	-	-	-	-	-	6	-
横大路	44	6	-	-	-	-	-	4	-	2	14	-
不詳	3	-	-	-	-	-	-	-	-	-	2	-

知能犯	風俗犯	賭博	わいせつ	その他の刑法犯	うち	うち	うち
					占有離脱物横領	公務執行妨害	器物損壊等
43	21	-	18	192	56	4	102
-	2	-	2	15	4	1	7
3	2	-	1	25	9	-	12
6	3	-	3	16	6	-	10
2	2	-	2	23	7	1	12
6	-	-	-	18	4	-	11
3	-	-	-	8	3	1	3
1	1	-	-	7	3	-	3
4	-	-	-	21	4	-	14
2	1	-	1	14	4	-	7
7	1	-	1	17	6	-	9
1	1	-	1	6	2	-	4
2	5	-	5	8	-	1	4
1	-	-	-	4	2	-	2
3	3	-	2	7	1	-	4
2	-	-	-	3	1	-	-

オートバイ盗	自転車盗	非侵入盗	ATMねらい	ひったくり	すり	置き引き	車上ねらい	部品ねらい	脱衣場ねらい	自動販売機ねらい	色情ねらい	万引き	職場ねらい	その他
														非侵入盗
47	296	461	-	2	3	27	77	24	-	2	3	181	23	119
1	12	29	-	1	-	2	6	-	-	-	-	6	2	12
-	38	40	-	-	-	2	4	3	-	-	-	21	1	9
6	31	32	-	-	-	-	12	3	-	-	1	10	-	6
1	34	44	-	-	-	1	12	1	-	-	-	19	4	7
2	13	45	-	-	2	3	6	1	-	-	-	24	1	8
-	8	32	-	-	-	3	2	1	-	-	-	15	1	10
2	10	7	-	-	-	1	1	2	-	-	-	-	-	3
8	42	48	-	-	-	1	9	4	-	-	1	12	-	21
13	35	88	-	-	1	4	3	5	-	1	-	47	6	21
3	19	38	-	-	-	3	7	3	-	1	-	12	4	8
4	27	12	-	-	-	2	4	-	-	-	1	1	1	3
2	10	14	-	1	-	2	5	-	-	-	-	4	2	-
1	5	7	-	-	-	-	1	1	-	-	-	-	1	4
4	10	24	-	-	-	3	4	-	-	-	-	10	-	7
-	2	1	-	-	-	-	1	-	-	-	-	-	-	-

(11) 刑法犯 罪種別・窃盗犯主要手口別 警察署別 交番・駐在所別 認知件数

(山科)

刑法犯 罪種別	刑法 犯 総 数	凶 悪 犯	粗 暴 犯	凶 器 準 備 集 合	暴 行	傷 害	脅 迫	恐 喝	窃 盗 犯	侵 入 盗	乗 り 物 盗	非 侵 入 盗
合計	932	10	90	-	34	39	13	4	603	19	226	358
柳辻	155	2	9	-	4	3	1	1	114	1	49	64
大塚	37	-	5	-	2	1	2	-	28	-	7	21
御陵	24	-	2	-	1	1	-	-	15	2	6	7
山科駅前	92	-	11	-	7	2	1	1	64	1	30	33
花山	70	1	7	-	3	4	-	-	40	2	19	19
竹鼻	74	1	7	-	5	1	1	-	57	2	31	24
醍醐	106	-	12	-	2	7	2	1	68	-	9	59
石田	74	-	9	-	4	3	2	-	36	4	16	16
小栗栖	89	3	4	-	1	3	-	-	66	2	23	41
勸修寺	113	1	13	-	3	8	2	-	71	3	24	44
四ノ宮	30	-	2	-	1	1	-	-	21	2	8	11
百々	39	-	5	-	1	3	1	-	22	-	4	18
不詳	29	2	4	-	-	2	1	1	1	-	-	1

窃盗犯 手口別	窃盗 犯 総 数	侵 入 盗	空 き 巣	忍 込 み	居 空 き	A T M 破 り	学 校 荒 し	事 務 所 荒 し	出 店 荒 し	そ の 他 の 盗	乗 り 物 盗	自 動 車 盗
合計	603	19	5	1	1	-	-	4	3	5	226	8
柳辻	114	1	-	-	-	-	-	-	-	1	49	1
大塚	28	-	-	-	-	-	-	-	-	-	7	1
御陵	15	2	-	-	1	-	-	1	-	-	6	1
山科駅前	64	1	-	-	-	-	-	1	-	-	30	-
花山	40	2	1	-	-	-	-	1	-	-	19	-
竹鼻	57	2	-	-	-	-	-	1	1	1	31	1
醍醐	68	-	-	-	-	-	-	-	-	-	9	-
石田	36	4	2	-	-	-	-	-	-	2	16	1
小栗栖	66	2	-	-	-	-	-	-	1	1	23	1
勸修寺	71	3	-	1	-	-	-	1	1	-	24	1
四ノ宮	21	2	2	-	-	-	-	-	-	-	8	1
百々	22	-	-	-	-	-	-	-	-	-	4	-
不詳	1	-	-	-	-	-	-	-	-	-	-	-

知能犯	風俗犯	賭博	わいせつ	その他の刑法犯	うち	うち	うち
					占有離脱物横領	公務執行妨害	器物損壊等
63	23	-	13	143	22	1	99
14	-	-	-	16	5	-	10
-	1	-	1	3	1	-	1
1	-	-	-	6	-	-	4
5	5	-	-	7	2	-	3
4	1	-	1	17	1	-	14
3	-	-	-	6	3	1	1
6	1	-	1	19	2	-	15
4	3	-	3	22	-	-	22
2	1	-	1	13	3	-	9
4	1	-	-	23	2	-	17
2	1	-	1	4	3	-	1
6	3	-	2	3	-	-	2
12	6	-	3	4	-	-	-

オートバイ盗	自転車盗	非侵入盗	ATMねらい	ひったくり	すり	置き引き	車上ねらい	部品ねらい	脱衣場ねらい	自動販売機ねらい	色情ねらい	万引き	職場ねらい	その他の
														非侵入盗
22	196	358	-	3	1	29	46	19	-	-	3	145	15	97
4	44	64	-	-	-	3	11	4	-	-	-	21	4	21
1	5	21	-	-	-	-	2	1	-	-	-	5	4	9
1	4	7	-	-	-	-	-	1	-	-	-	4	1	1
3	27	33	-	-	-	7	-	2	-	-	-	15	-	9
1	18	19	-	-	-	-	7	1	-	-	-	4	-	7
1	29	24	-	2	-	5	1	2	-	-	-	12	1	1
2	7	59	-	-	1	3	5	3	-	-	1	32	4	10
3	12	16	-	-	-	1	2	1	-	-	-	4	-	8
2	20	41	-	1	-	1	10	1	-	-	1	18	-	9
3	20	44	-	-	-	7	4	1	-	-	1	19	-	12
1	6	11	-	-	-	1	2	1	-	-	-	3	1	3
-	4	18	-	-	-	1	2	-	-	-	-	8	-	7
-	-	1	-	-	-	-	-	1	-	-	-	-	-	-

(11) 刑法犯 罪種別・窃盗犯主要手口別 警察署別 交番・駐在所別 認知件数

(右京 刑法犯 罪種別)

交番・駐在所	刑法犯 罪種別 総 数	凶 悪 犯	粗 暴 犯	凶 器 準 備 集 合	暴 行	傷 害	脅 迫	恐 喝	窃 盗 犯	侵 入 盗	乗 り 物 盗	非 侵 入 盗
合計	749	4	55	-	28	24	2	1	516	10	233	273
梅津	54	-	3	-	1	2	-	-	43	4	8	31
西五条	54	-	3	-	-	3	-	-	37	1	21	15
西京極	88	-	4	-	1	2	1	-	66	2	32	32
春日	94	-	1	-	1	-	-	-	72	-	23	49
嵯峨嵐山	43	-	5	-	3	2	-	-	27	-	13	14
嵯峨野	46	1	4	-	3	1	-	-	25	-	11	14
西大路四条	95	1	9	-	5	3	-	1	62	-	35	27
花園安井	51	-	5	-	3	2	-	-	35	-	17	18
福王子	16	1	4	-	2	1	1	-	6	-	5	1
高雄(駐)	2	1	-	-	-	-	-	-	-	-	-	-
山ノ内	74	-	8	-	5	3	-	-	51	-	26	25
太秦	63	-	4	-	3	1	-	-	47	1	29	17
常磐野	47	-	2	-	-	2	-	-	34	-	10	24
京北	9	-	1	-	-	1	-	-	6	2	1	3
細野(駐)	1	-	-	-	-	-	-	-	1	-	-	1
山国(駐)	-	-	-	-	-	-	-	-	-	-	-	-
黒田(駐)	-	-	-	-	-	-	-	-	-	-	-	-
弓削(駐)	2	-	-	-	-	-	-	-	2	-	-	2
不詳	10	-	2	-	1	1	-	-	2	-	2	-

知 能 犯	風 俗 犯	賭 博	わ い せ つ	そ の 他 の 刑 法 犯	うち	うち	うち
					占有 離脱 物横 領	公務 執行 妨害	器物 損壊 等
51	17	7	7	106	25	1	61
1	-	-	-	7	3	-	3
1	2	-	2	11	2	-	8
4	-	-	-	14	5	-	7
7	8	7	1	6	2	-	4
2	1	-	-	8	-	-	6
6	-	-	-	10	2	-	7
6	3	-	2	14	6	1	4
3	1	-	1	7	1	-	6
-	-	-	-	5	-	-	5
1	-	-	-	-	-	-	-
3	1	-	1	11	1	-	7
7	1	-	-	4	1	-	1
6	-	-	-	5	2	-	2
1	-	-	-	1	-	-	1
-	-	-	-	-	-	-	-
-	-	-	-	-	-	-	-
-	-	-	-	-	-	-	-
-	-	-	-	-	-	-	-
3	-	-	-	3	-	-	-

(11) 刑法犯 罪種別・窃盗犯主要手口別 警察署別 交番・駐在所別 認知件数

(右 京 窃盗犯 手口別)

窃盗犯 手口別 交番・駐在所	窃盗犯 総数	侵入 盗	空 き 巣	忍 込 み	居 空 き	A T M 破 り	学 校 荒 し	事 務 所 荒 し	出 店 荒 し	そ の 他 盗 の	乗 り 物 盗	自 動 車 盗
合計	516	10	4	1	-	-	-	1	3	1	233	1
梅津	43	4	2	1	-	-	-	-	1	-	8	-
西五条	37	1	1	-	-	-	-	-	-	-	21	-
西京極	66	2	-	-	-	-	-	-	1	1	32	1
春日	72	-	-	-	-	-	-	-	-	-	23	-
嵯峨嵐山	27	-	-	-	-	-	-	-	-	-	13	-
嵯峨野	25	-	-	-	-	-	-	-	-	-	11	-
西大路四条	62	-	-	-	-	-	-	-	-	-	35	-
花園安井	35	-	-	-	-	-	-	-	-	-	17	-
福王子	6	-	-	-	-	-	-	-	-	-	5	-
高雄(駐)	-	-	-	-	-	-	-	-	-	-	-	-
山ノ内	51	-	-	-	-	-	-	-	-	-	26	-
太秦	47	1	1	-	-	-	-	-	-	-	29	-
常磐野	34	-	-	-	-	-	-	-	-	-	10	-
京北	6	2	-	-	-	-	-	1	1	-	1	-
細野(駐)	1	-	-	-	-	-	-	-	-	-	-	-
山国(駐)	-	-	-	-	-	-	-	-	-	-	-	-
黒田(駐)	-	-	-	-	-	-	-	-	-	-	-	-
弓削(駐)	2	-	-	-	-	-	-	-	-	-	-	-
不詳	2	-	-	-	-	-	-	-	-	-	2	-

オートバイ盗	自転車盗	非侵入盗	ATMねらい	ひったくり	すり	置き引き	車上ねらい	部品ねらい	脱衣場ねらい	自動販売機ねらい	色情ねらい	万引き	職場ねらい	その他の非侵入盗
16	216	273	-	-	4	19	26	8	1	1	-	139	12	63
2	6	31	-	-	-	2	5	1	-	-	-	16	1	6
-	21	15	-	-	-	1	2	-	-	1	-	6	1	4
3	28	32	-	-	-	2	1	2	-	-	-	17	-	10
1	22	49	-	-	3	2	3	-	-	-	-	28	2	11
2	11	14	-	-	-	1	1	2	-	-	-	1	2	7
2	9	14	-	-	-	1	3	1	1	-	-	5	1	2
4	31	27	-	-	-	3	2	1	-	-	-	18	-	3
1	16	18	-	-	-	5	3	-	-	-	-	4	1	5
-	5	1	-	-	-	-	-	-	-	-	-	-	-	1
-	-	-	-	-	-	-	-	-	-	-	-	-	-	-
1	25	25	-	-	1	1	2	-	-	-	-	19	1	1
-	29	17	-	-	-	-	3	-	-	-	-	7	3	4
-	10	24	-	-	-	1	1	1	-	-	-	17	-	4
-	1	3	-	-	-	-	-	-	-	-	-	1	-	2
-	-	1	-	-	-	-	-	-	-	-	-	-	-	1
-	-	-	-	-	-	-	-	-	-	-	-	-	-	-
-	-	2	-	-	-	-	-	-	-	-	-	-	-	2
-	2	-	-	-	-	-	-	-	-	-	-	-	-	-

(11) 刑法犯 罪種別・窃盗犯主要手口別 警察署別 交番・駐在所別 認知件数

(南)

刑法犯 罪種別	刑法 犯 総 数	凶 悪 犯	粗 暴 犯	凶 器 準 備 集 合	暴 行	傷 害	脅 迫	恐 喝	窃 盗 犯	侵 入 盗	乗 り 物 盗	非 侵 入 盗
合計	796	2	72	-	42	27	2	1	555	13	156	386
久世	184	1	15	-	10	5	-	-	140	2	37	101
東寺前	55	-	5	-	3	2	-	-	29	-	8	21
下殿田	178	-	14	-	10	4	-	-	128	-	24	104
山王	67	1	5	-	2	3	-	-	52	-	12	40
陶化	19	-	4	-	3	1	-	-	10	-	4	6
唐橋	104	-	7	-	4	3	-	-	74	2	34	38
祥豊	45	-	5	-	2	3	-	-	29	2	13	14
上鳥羽	70	-	6	-	4	1	1	-	44	3	13	28
祥栄	45	-	8	-	3	4	1	-	33	-	11	22
不詳	29	-	3	-	1	1	-	1	16	4	-	12

窃盗犯 手口別	窃盗 犯 総 数	侵 入 盗	空 き 巣	忍 込 み	居 空 き	A T M 破 り	学 校 荒 し	事 務 所 荒 し	出 店 荒 し	そ の 他 の 盗	乗 り 物 盗	自 動 車 盗
合計	555	13	-	2	3	-	-	3	-	5	156	6
久世	140	2	-	-	-	-	-	1	-	1	37	-
東寺前	29	-	-	-	-	-	-	-	-	-	8	2
下殿田	128	-	-	-	-	-	-	-	-	-	24	-
山王	52	-	-	-	-	-	-	-	-	-	12	-
陶化	10	-	-	-	-	-	-	-	-	-	4	-
唐橋	74	2	-	-	-	-	-	1	-	1	34	-
祥豊	29	2	-	-	1	-	-	-	-	1	13	-
上鳥羽	44	3	-	1	-	-	-	1	-	1	13	2
祥栄	33	-	-	-	-	-	-	-	-	-	11	2
不詳	16	4	-	1	2	-	-	-	-	1	-	-

知能犯	風俗犯	賭博	わいせつ	その他の刑法犯	うち	うち	うち
					占有離脱物横領	公務執行妨害	器物損壊等
40	21	-	17	106	21	3	60
7	4	-	4	17	3	1	11
6	3	-	3	12	3	-	8
3	6	-	3	27	6	-	16
2	3	-	2	4	-	-	4
-	2	-	2	3	2	-	1
4	1	-	1	18	4	1	9
3	-	-	-	8	-	-	4
7	-	-	-	13	1	1	7
1	2	-	2	1	1	-	-
7	-	-	-	3	1	-	-

オートバイ盗	自転車盗	非侵入盗	ATMねらい	ひったくり	すり	置き引き	車上ねらい	部品ねらい	脱衣場ねらい	自動販売機ねらい	色情ねらい	万引き	職場ねらい	その他
														非侵入盗
5	145	386	-	-	4	20	34	13	1	1	3	209	15	86
1	36	101	-	-	1	3	5	4	1	-	-	72	4	11
-	6	21	-	-	-	3	6	1	-	-	-	5	1	5
-	24	104	-	-	1	5	6	-	-	-	2	61	2	27
-	12	40	-	-	-	4	3	1	-	-	-	25	-	7
-	4	6	-	-	-	-	2	-	-	-	-	1	-	3
2	32	38	-	-	2	-	6	2	-	-	1	17	3	7
1	12	14	-	-	-	1	-	1	-	-	-	8	2	2
1	10	28	-	-	-	2	4	1	-	1	-	7	3	10
-	9	22	-	-	-	2	2	3	-	-	-	11	-	4
-	-	12	-	-	-	-	-	-	-	-	-	2	-	10

(11) 刑法犯 罪種別・窃盗犯主要手口別 警察署別 交番・駐在所別 認知件数

(北)

交番・駐在所	刑法犯 罪種別 刑法犯 総数	凶 悪 犯	粗 暴 犯	凶 器 準 備 集 合	暴 行	傷 害	脅 迫	恐 喝	窃 盗 犯	侵 入 盗	乗 り 物 盗	非 侵 入 盗
北大路	69	-	3	-	2	-	1	-	57	3	29	25
大徳寺前	82	-	2	-	1	1	-	-	61	6	31	24
紫竹	44	1	1	-	-	-	1	-	33	-	22	11
鷹ヶ峯	6	-	1	-	-	-	1	-	2	-	-	2
上賀茂	25	-	1	-	-	-	-	1	23	1	16	6
柵野	38	1	3	-	1	2	-	-	30	2	20	8
大宮	20	-	5	-	3	1	-	1	12	2	7	3
小野郷(駐)	-	-	-	-	-	-	-	-	-	-	-	-
十二坊	14	-	2	-	2	-	-	-	6	-	4	2
金閣寺	28	-	5	-	-	3	2	-	13	2	7	4
小松原	75	2	2	-	1	-	1	-	59	1	26	32
不詳	6	-	-	-	-	-	-	-	1	-	-	1

交番・駐在所	窃盗犯 手口別 窃盗犯 総数	侵 入 盗	空 き 巣	忍 込 み	居 空 き	A T M 破 り	学 校 荒 し	事 務 所 荒 し	出 店 荒 し	そ の 他 の 盗	乗 り 物 盗	自 動 車 盗
北大路	57	3	-	-	-	-	-	1	-	2	29	-
大徳寺前	61	6	1	1	-	-	-	-	3	1	31	1
紫竹	33	-	-	-	-	-	-	-	-	-	22	1
鷹ヶ峯	2	-	-	-	-	-	-	-	-	-	-	-
上賀茂	23	1	-	-	-	-	-	-	-	1	16	-
柵野	30	2	1	-	-	-	-	-	-	1	20	-
大宮	12	2	1	-	-	-	-	-	-	1	7	-
小野郷(駐)	-	-	-	-	-	-	-	-	-	-	-	-
十二坊	6	-	-	-	-	-	-	-	-	-	4	-
金閣寺	13	2	-	-	-	-	-	1	-	1	7	-
小松原	59	1	-	-	-	-	1	-	-	-	26	-
不詳	1	-	-	-	-	-	-	-	-	-	-	-

知能犯	風俗犯	賭博	わいせつ	その他の刑法犯	うち	うち	うち
					占有離脱物横領	公務執行妨害	器物損壊等
16	7	-	7	58	19	1	26
1	1	-	1	7	3	-	2
4	2	-	2	13	4	-	8
2	2	-	2	5	1	-	2
-	-	-	-	3	2	-	-
-	-	-	-	1	-	1	-
-	1	-	1	3	2	-	-
2	-	-	-	1	-	-	1
-	-	-	-	-	-	-	-
1	-	-	-	5	-	-	3
1	-	-	-	9	3	-	4
2	-	-	-	10	4	-	6
3	1	-	1	1	-	-	-

オートバイ盗	自転車盗	非侵入盗	ATMねらい	ひったくり	すり	置き引き	車上ねらい	部品ねらい	脱衣場ねらい	自動販売機ねらい	色情ねらい	万引き	職場ねらい	その他
														非侵入盗
6	154	118	-	-	-	8	16	5	1	1	2	58	5	22
1	28	25	-	-	-	2	3	-	-	-	-	12	1	7
-	30	24	-	-	-	2	3	-	1	1	1	10	1	5
-	21	11	-	-	-	-	1	1	-	-	1	7	1	-
-	-	2	-	-	-	-	-	-	-	-	-	-	1	1
1	15	6	-	-	-	1	2	-	-	-	-	3	-	-
2	18	8	-	-	-	-	-	2	-	-	-	3	-	3
-	7	3	-	-	-	-	-	-	-	-	-	1	-	2
-	-	-	-	-	-	-	-	-	-	-	-	-	-	-
-	4	2	-	-	-	-	-	-	-	-	-	1	-	1
1	6	4	-	-	-	-	2	1	-	-	-	1	-	-
1	25	32	-	-	-	3	5	1	-	-	-	20	1	2
-	-	1	-	-	-	-	-	-	-	-	-	-	-	1

(11) 刑法犯 罪種別・窃盗犯主要手口別 警察署別 交番・駐在所別 認知件数

(西京)

刑法犯 罪種別	刑法 犯 総 数	凶 悪 犯	粗 暴 犯	凶 器 準 備 集 合	暴 行	傷 害	脅 迫	恐 喝	窃 盗 犯	侵 入 盗	乗 り 物 盗	非 侵 入 盗
合計	414	1	26	-	13	9	2	2	295	20	118	157
桂	59	1	4	-	1	2	1	-	45	1	24	20
川岡	57	-	7	-	3	2	1	1	42	-	24	18
上桂	62	-	3	-	1	2	-	-	48	-	18	30
松尾	36	-	2	-	1	-	-	1	28	3	7	18
大枝	21	-	1	-	-	1	-	-	15	2	2	11
桂西口	52	-	5	-	5	-	-	-	34	3	14	17
洛西	91	-	3	-	1	2	-	-	68	11	26	31
大原野	17	-	1	-	1	-	-	-	10	-	1	9
不詳	19	-	-	-	-	-	-	-	5	-	2	3

窃盗犯 手口別	窃盗 犯 総 数	侵 入 盗	空 き 巣	忍 込 み	居 空 き	A T M 破 り	学 校 荒 し	事 務 所 荒 し	出 店 荒 し	そ の 他 の 盗	乗 り 物 盗	自 動 車 盗
合計	295	20	10	5	-	-	2	-	2	1	118	1
桂	45	1	1	-	-	-	-	-	-	-	24	-
川岡	42	-	-	-	-	-	-	-	-	-	24	-
上桂	48	-	-	-	-	-	-	-	-	-	18	-
松尾	28	3	-	-	-	-	2	-	-	1	7	-
大枝	15	2	2	-	-	-	-	-	-	-	2	-
桂西口	34	3	1	-	-	-	-	-	2	-	14	1
洛西	68	11	6	5	-	-	-	-	-	-	26	-
大原野	10	-	-	-	-	-	-	-	-	-	1	-
不詳	5	-	-	-	-	-	-	-	-	-	2	-

知能犯	風俗犯	賭博	わいせつ	その他の刑法犯	うち	うち	うち
					占有離脱物横領	公務執行妨害	器物損壊等
19	16	-	15	57	17	-	32
1	1	-	1	7	3	-	3
2	2	-	2	4	2	-	1
1	2	-	2	8	1	-	6
1	1	-	1	4	1	-	-
1	1	-	1	3	1	-	2
-	5	-	4	8	4	-	4
3	1	-	1	16	3	-	12
1	1	-	1	4	-	-	4
9	2	-	2	3	2	-	-

オートバイ盗	自転車盗	非侵入盗	ATMねらい	ひったくり	すり	置き引き	車上ねらい	部品ねらい	脱衣場ねらい	自動販売機ねらい	色情ねらい	万引き	職場ねらい	その他
														非侵入盗
18	99	157	-	-	-	5	23	4	1	-	-	68	10	46
1	23	20	-	-	-	-	5	-	-	-	-	10	1	4
1	23	18	-	-	-	2	5	1	-	-	-	6	-	4
2	16	30	-	-	-	-	2	-	-	-	-	20	2	6
2	5	18	-	-	-	-	6	1	-	-	-	7	-	4
-	2	11	-	-	-	-	-	-	-	-	-	2	3	6
1	12	17	-	-	-	3	2	-	-	-	-	6	1	5
11	15	31	-	-	-	-	3	2	1	-	-	13	1	11
-	1	9	-	-	-	-	-	-	-	-	-	4	2	3
-	2	3	-	-	-	-	-	-	-	-	-	-	-	3

(11) 刑法犯 罪種別・窃盗犯主要手口別 警察署別 交番・駐在所別 認知件数

(向日町)

刑法犯 罪種別	刑法 犯 総 数	凶 悪 犯	粗 暴 犯	凶 器 準 備 集 合	暴 行	傷 害	脅 迫	恐 喝	窃 盗 犯	侵 入 盗	乗 り 物 盗	非 侵 入 盗
合計	632	3	42	-	17	19	4	2	433	26	159	248
向日町駅前	112	-	6	-	-	3	2	1	81	7	32	42
久我	54	-	3	-	1	2	-	-	42	3	18	21
羽束師	45	1	2	-	2	-	-	-	32	-	9	23
神足	43	-	4	-	2	2	-	-	28	-	12	16
今里	40	-	4	-	2	2	-	-	28	1	7	20
長岡京	104	-	7	-	4	3	-	-	81	2	31	48
海印寺	17	-	4	-	2	1	1	-	5	-	2	3
大山崎	35	-	3	-	-	2	1	-	20	4	5	11
西向日	84	-	5	-	3	2	-	-	54	7	22	25
物集女	38	-	2	-	1	1	-	-	22	1	12	9
西山天王山	28	-	-	-	-	-	-	-	23	-	9	14
不詳	32	2	2	-	-	1	-	1	17	1	-	16

窃盗犯 手口別	窃 盗 犯 総 数	侵 入 盗	空 き 巣	忍 込 み	居 空 き	A T M 破 り	学 校 荒 し	事 務 所 荒 し	出 店 荒 し	そ の 他 の 盗	乗 り 物 盗	自 動 車 盗
合計	433	26	11	2	3	-	-	2	3	5	159	2
向日町駅前	81	7	2	2	2	-	-	1	-	-	32	-
久我	42	3	-	-	-	-	-	1	-	2	18	-
羽束師	32	-	-	-	-	-	-	-	-	-	9	-
神足	28	-	-	-	-	-	-	-	-	-	12	-
今里	28	1	1	-	-	-	-	-	-	-	7	1
長岡京	81	2	2	-	-	-	-	-	-	-	31	-
海印寺	5	-	-	-	-	-	-	-	-	-	2	-
大山崎	20	4	4	-	-	-	-	-	-	-	5	1
西向日	54	7	-	-	1	-	-	-	3	3	22	-
物集女	22	1	1	-	-	-	-	-	-	-	12	-
西山天王山	23	-	-	-	-	-	-	-	-	-	9	-
不詳	17	1	1	-	-	-	-	-	-	-	-	-

知能犯	風俗犯	賭博	わいせつ	その他の刑法犯	うち	うち	うち
					占有離脱物横領	公務執行妨害	器物損壊等
46	10	-	10	98	19	1	57
5	2	-	2	18	8	-	8
3	-	-	-	6	1	-	4
5	-	-	-	5	1	-	4
3	-	-	-	8	-	-	5
1	-	-	-	7	1	-	5
2	1	-	1	13	3	-	5
4	-	-	-	4	1	-	2
-	1	-	1	11	-	-	10
7	3	-	3	15	2	1	9
6	2	-	2	6	1	-	4
1	1	-	1	3	1	-	1
9	-	-	-	2	-	-	-

オートバイ盗	自転車盗	非侵入盗	ATMねらい	ひったくり	すり	置き引き	車上ねらい	部品ねらい	脱衣場ねらい	自動販売機ねらい	色情ねらい	万引き	職場ねらい	その他の
														非侵入盗
14	143	248	-	2	-	15	19	26	2	3	1	64	9	107
3	29	42	-	-	-	5	1	1	-	-	-	20	1	14
2	16	21	-	-	-	-	3	3	-	1	-	-	-	14
1	8	23	-	-	-	1	3	2	1	-	-	6	4	6
-	12	16	-	-	-	1	1	1	-	1	-	8	1	3
-	6	20	-	-	-	-	1	11	-	-	-	6	-	2
-	31	48	-	-	-	5	3	6	1	-	-	9	1	23
-	2	3	-	-	-	1	-	-	-	-	-	-	-	2
1	3	11	-	-	-	-	2	1	-	-	-	3	1	4
1	21	25	-	1	-	2	3	-	-	1	1	2	-	15
5	7	9	-	-	-	-	1	-	-	-	-	2	-	6
1	8	14	-	1	-	-	-	1	-	-	-	6	1	5
-	-	16	-	-	-	-	1	-	-	-	-	2	-	13

(11) 刑法犯 罪種別・窃盗犯主要手口別 警察署別 交番・駐在所別 認知件数

(宇治)

刑法犯 罪種別	刑法 犯 総 数	凶 悪 犯	粗 暴 犯	凶 器 準 備 集 合	暴 行	傷 害	脅 迫	恐 喝	窃 盗 犯	侵 入 盗	乗 り 物 盗	非 侵 入 盗
合計	745	11	65	-	26	32	5	2	547	25	224	298
宇治駅前	37	-	4	-	2	1	-	1	26	1	5	20
小倉	37	-	4	-	1	3	-	-	28	-	16	12
東宇治	56	1	3	-	1	2	-	-	40	3	13	24
木幡	27	1	4	-	1	3	-	-	15	5	8	2
大久保	74	2	4	-	2	2	-	-	60	-	38	22
伊勢田	60	1	6	-	2	3	1	-	41	5	8	28
田井	103	3	8	-	5	2	1	-	78	1	32	45
林	57	-	4	-	1	3	-	-	46	1	16	29
西宇治	74	1	5	-	1	4	-	-	57	3	18	36
槇島	135	2	13	-	7	4	2	-	102	4	45	53
六地藏	41	-	8	-	2	5	-	1	25	-	15	10
広野	24	-	1	-	1	-	-	-	19	2	8	9
不詳	20	-	1	-	-	-	1	-	10	-	2	8

窃盗犯 手口別	窃盗 犯 総 数	侵 入 盗	空 き 巣	忍 込 み	居 空 き	A T M 破 り	学 校 荒 し	事 務 所 荒 し	出 店 荒 し	そ の 他 の 盗	乗 り 物 盗	自 動 車 盗
合計	547	25	7	7	1	-	-	2	2	6	224	2
宇治駅前	26	1	-	-	-	-	-	-	1	-	5	-
小倉	28	-	-	-	-	-	-	-	-	-	16	-
東宇治	40	3	2	1	-	-	-	-	-	-	13	-
木幡	15	5	-	3	-	-	-	1	-	1	8	-
大久保	60	-	-	-	-	-	-	-	-	-	38	2
伊勢田	41	5	1	1	-	-	-	1	-	2	8	-
田井	78	1	-	-	-	-	-	-	-	1	32	-
林	46	1	-	-	-	-	-	-	-	1	16	-
西宇治	57	3	-	-	1	-	-	-	1	1	18	-
槇島	102	4	4	-	-	-	-	-	-	-	45	-
六地藏	25	-	-	-	-	-	-	-	-	-	15	-
広野	19	2	-	2	-	-	-	-	-	-	8	-
不詳	10	-	-	-	-	-	-	-	-	-	2	-

知能犯	風俗犯	賭博	わいせつ	その他の刑法犯	うち	うち	うち
					占有離脱物横領	公務執行妨害	器物損壊等
19	21	3	15	82	16	3	50
-	2	-	1	5	1	-	2
-	2	-	2	3	3	-	-
4	2	-	2	6	1	-	5
-	1	-	1	6	1	-	3
1	-	-	-	7	2	-	4
4	1	1	-	7	1	-	5
-	1	-	1	13	1	-	9
-	-	-	-	7	1	-	5
2	7	-	7	2	-	-	2
3	-	-	-	15	3	3	8
1	1	-	-	6	1	-	5
3	-	-	-	1	-	-	1
1	4	2	1	4	1	-	1

オートバイ盗	自転車盗	非侵入盗	ATMねらい	ひったくり	すり	置き引き	車上ねらい	部品ねらい	脱衣場ねらい	自動販売機ねらい	色情ねらい	万引き	職場ねらい	その他
														非侵入盗
28	194	298	-	3	-	9	43	17	-	10	-	113	16	87
-	5	20	-	-	-	1	-	-	-	-	-	10	2	7
-	16	12	-	-	-	-	2	1	-	-	-	-	-	9
4	9	24	-	-	-	-	8	1	-	-	-	6	1	8
1	7	2	-	-	-	-	-	1	-	-	-	-	-	1
4	32	22	-	-	-	1	5	3	-	-	-	8	1	4
1	7	28	-	1	-	1	2	2	-	-	-	16	2	4
3	29	45	-	-	-	-	9	1	-	2	-	25	2	6
2	14	29	-	1	-	-	3	5	-	4	-	9	1	6
-	18	36	-	-	-	3	5	1	-	-	-	19	1	7
8	37	53	-	1	-	2	5	2	-	4	-	18	5	16
5	10	10	-	-	-	-	1	-	-	-	-	2	-	7
-	8	9	-	-	-	-	3	-	-	-	-	-	-	6
-	2	8	-	-	-	1	-	-	-	-	-	-	1	6

(11) 刑法犯 罪種別・窃盗犯主要手口別 警察署別 交番・駐在所別 認知件数

(城 陽)

刑法犯 罪種別	刑法 犯 総 数	凶 悪 犯	粗 暴 犯	凶 器 準 備 集 合	暴 行	傷 害	脅 迫	恐 喝	窃 盗 犯	侵 入 盗	乗 り 物 盗	非 侵 入 盗
合計	181	2	19	-	6	9	4	-	113	15	38	60
久津川	43	2	5	-	2	3	-	-	26	7	9	10
青谷	25	-	2	-	1	-	1	-	19	1	7	11
富野荘	45	-	3	-	1	2	-	-	27	1	11	15
寺田	54	-	6	-	2	3	1	-	41	6	11	24
不詳	14	-	3	-	-	1	2	-	-	-	-	-

窃盗犯 手口別	窃盗 犯 総 数	侵 入 盗	空 き 巣	忍 込 み	居 空 き	A T M 破 り	学 校 荒 し	事 務 所 荒 し	出 店 荒 し	そ の 他 の 盗	乗 り 物 盗	自 動 車 盗
合計	113	15	5	3	-	-	-	-	1	6	38	1
久津川	26	7	2	2	-	-	-	-	-	3	9	-
青谷	19	1	-	-	-	-	-	-	-	1	7	-
富野荘	27	1	1	-	-	-	-	-	-	-	11	1
寺田	41	6	2	1	-	-	-	-	1	2	11	-
不詳	-	-	-	-	-	-	-	-	-	-	-	-

知能犯	風俗犯	賭博	わいせつ	その他の刑法犯	うち	うち	うち
					占有離脱物横領	公務執行妨害	器物損壊等
12	3	-	3	32	5	3	18
2	1	-	1	7	2	-	5
-	-	-	-	4	1	-	3
2	2	-	2	11	1	1	6
-	-	-	-	7	1	1	4
8	-	-	-	3	-	1	-

オートバイ盗	自転車盗	非侵入盗	ATMねらい	ひったくり	すり	置き引き	車上ねらい	部品ねらい	脱衣場ねらい	自動販売機ねらい	色情ねらい	万引き	職場ねらい	その他
														非侵入盗
7	30	60	-	-	1	1	5	-	-	1	-	21	5	26
2	7	10	-	-	1	-	1	-	-	1	-	2	2	3
-	7	11	-	-	-	-	2	-	-	-	-	5	3	1
-	10	15	-	-	-	-	1	-	-	-	-	8	-	6
5	6	24	-	-	-	1	1	-	-	-	-	6	-	16
-	-	-	-	-	-	-	-	-	-	-	-	-	-	-

(11) 刑法犯 罪種別・窃盗犯主要手口別 警察署別 交番・駐在所別 認知件数

(八 幡)

刑法犯 罪種別	刑法 犯 総 数	凶 悪 犯	粗 暴 犯	凶 器 準 備 集 合	暴 行	傷 害	脅 迫	恐 喝	窃 盗 犯	侵 入 盗	乗 り 物 盗	非 侵 入 盗
合計	273	-	16	-	7	7	2	-	189	13	54	122
八幡市駅前	77	-	6	-	2	4	-	-	55	5	16	34
橋本	15	-	2	-	-	1	1	-	6	2	2	2
都々城	26	-	1	-	1	-	-	-	18	2	3	13
男山	98	-	5	-	2	2	1	-	67	2	31	34
美濃山	47	-	2	-	2	-	-	-	36	2	2	32
不詳	10	-	-	-	-	-	-	-	7	-	-	7

窃盗犯 手口別	窃盗 犯 総 数	侵 入 盗	空 き 巣	忍 込 み	居 空 き	A T M 破 り	学 校 荒 し	事 務 所 荒 し	出 店 荒 し	そ の 他 の 盗	乗 り 物 盗	自 動 車 盗
合計	189	13	9	1	1	-	-	1	-	1	54	5
八幡市駅前	55	5	3	-	1	-	-	1	-	-	16	1
橋本	6	2	2	-	-	-	-	-	-	-	2	-
都々城	18	2	1	-	-	-	-	-	-	1	3	2
男山	67	2	2	-	-	-	-	-	-	-	31	2
美濃山	36	2	1	1	-	-	-	-	-	-	2	-
不詳	7	-	-	-	-	-	-	-	-	-	-	-

知能犯	風俗犯	賭博	わいせつ	その他の刑法犯	うち	うち	うち
					占有離脱物横領	公務執行妨害	器物損壊等
20	6	-	6	42	4	-	28
3	-	-	-	13	1	-	9
7	-	-	-	-	-	-	-
-	-	-	-	7	-	-	6
7	4	-	4	15	1	-	10
2	1	-	1	6	2	-	3
1	1	-	1	1	-	-	-

オートバイ盗	自転車盗	非侵入盗	ATMねらい	ひったくり	すり	置き引き	車上ねらい	部品ねらい	脱衣場ねらい	自動販売機ねらい	色情ねらい	万引き	職場ねらい	その他
														非侵入盗
11	38	122	-	1	-	8	11	23	3	1	-	43	4	28
3	12	34	-	-	-	5	6	6	2	-	-	8	1	6
1	1	2	-	-	-	-	1	1	-	-	-	-	-	-
1	-	13	-	-	-	-	-	-	-	-	-	1	3	9
6	23	34	-	1	-	2	4	15	1	1	-	5	-	5
-	2	32	-	-	-	1	-	1	-	-	-	29	-	1
-	-	7	-	-	-	-	-	-	-	-	-	-	-	7

(11) 刑法犯 罪種別・窃盗犯主要手口別 警察署別 交番・駐在所別 認知件数

(田 辺)

刑法犯 罪種別	刑法 犯 総 数	凶 悪 犯	粗 暴 犯	凶 器 準 備 集 合	暴 行	傷 害	脅 迫	恐 喝	窃 盗 犯	侵 入 盗	乗 り 物 盗	非 侵 入 盗
合計	361	3	26	-	14	10	2	-	262	21	119	122
田辺駅前	118	2	7	-	6	1	-	-	88	3	44	41
三山木	108	1	6	-	2	3	1	-	87	5	61	21
大住(駐)	22	-	2	-	2	-	-	-	16	2	1	13
井手	29	-	7	-	3	3	1	-	17	4	3	10
宇治田原町	25	-	2	-	1	1	-	-	14	4	-	10
松井山手	59	-	2	-	-	2	-	-	40	3	10	27
不詳	-	-	-	-	-	-	-	-	-	-	-	-

窃盗犯 手口別	窃盗 犯 総 数	侵 入 盗	空 き 巣	忍 込 み	居 空 き	A T M 破 り	学 校 荒 し	事 務 所 荒 し	出 店 荒 し	そ の 他 の 盗	乗 り 物 盗	自 動 車 盗
合計	262	21	6	5	-	-	-	-	2	8	119	1
田辺駅前	88	3	1	-	-	-	-	-	1	1	44	-
三山木	87	5	-	3	-	-	-	-	1	1	61	-
大住(駐)	16	2	1	-	-	-	-	-	-	1	1	-
井手	17	4	-	2	-	-	-	-	-	2	3	1
宇治田原町	14	4	1	-	-	-	-	-	-	3	-	-
松井山手	40	3	3	-	-	-	-	-	-	-	10	-
不詳	-	-	-	-	-	-	-	-	-	-	-	-

知能犯	風俗犯	賭博	わいせつ	その他の刑法犯	うち	うち	うち
					占有離脱物横領	公務執行妨害	器物損壊等
22	7	-	4	41	7	2	28
4	4	-	3	13	1	2	9
5	1	-	-	8	2	-	5
-	1	-	-	3	1	-	2
3	-	-	-	2	-	-	1
2	-	-	-	7	-	-	7
8	1	-	1	8	3	-	4
-	-	-	-	-	-	-	-

オートバイ盗	自転車盗	非侵入盗	ATMねらい	ひったくり	すり	置き引き	車上ねらい	部品ねらい	脱衣場ねらい	自動販売機ねらい	色情ねらい	万引き	職場ねらい	その他
														非侵入盗
29	89	122	-	1	-	10	11	5	-	2	1	39	13	40
7	37	41	-	1	-	4	3	-	-	-	1	16	2	14
14	47	21	-	-	-	5	1	-	-	-	-	5	2	8
1	-	13	-	-	-	-	-	-	-	1	-	1	6	5
1	1	10	-	-	-	-	2	1	-	-	-	1	1	5
-	-	10	-	-	-	-	2	-	-	-	-	1	1	6
6	4	27	-	-	-	1	3	4	-	1	-	15	1	2
-	-	-	-	-	-	-	-	-	-	-	-	-	-	-

(11) 刑法犯 罪種別・窃盗犯主要手口別 警察署別 交番・駐在所別 認知件数

(木津)

刑法犯 罪種別	刑法 犯 総 数	凶 悪 犯	粗 暴 犯	凶 器 準 備 集 合	暴 行	傷 害	脅 迫	恐 喝	窃 盗 犯	侵 入 盗	乗 り 物 盗	非 侵 入 盗
合計	293	3	33	-	16	13	2	2	202	18	62	122
木津南	88	1	8	-	3	4	1	-	60	3	18	39
山城	15	-	2	-	1	1	-	-	11	3	5	3
祝園	49	1	7	-	5	2	-	-	36	-	16	20
加茂	16	-	2	-	-	2	-	-	5	-	4	1
和束	8	-	1	-	-	1	-	-	5	-	1	4
湯船(駐)	2	-	-	-	-	-	-	-	1	-	-	1
笠置(駐)	10	1	4	-	2	-	-	2	2	-	-	2
大河原(駐)	-	-	-	-	-	-	-	-	-	-	-	-
高山(駐)	2	-	-	-	-	-	-	-	2	1	-	1
相楽	58	-	5	-	2	2	1	-	49	4	14	31
光台	41	-	3	-	2	1	-	-	31	7	4	20
不詳	4	-	1	-	1	-	-	-	-	-	-	-

窃盗犯 手口別	窃 盗 犯 総 数	侵 入 盗	空 き 巣	忍 込 み	居 空 き	A T M 破 り	学 校 荒 し	事 務 所 荒 し	出 店 荒 し	そ の 他 の 盗	乗 り 物 盗	自 動 車 盗
合計	202	18	10	-	1	-	-	-	-	7	62	-
木津南	60	3	-	-	-	-	-	-	-	3	18	-
山城	11	3	1	-	-	-	-	-	-	2	5	-
祝園	36	-	-	-	-	-	-	-	-	-	16	-
加茂	5	-	-	-	-	-	-	-	-	-	4	-
和束	5	-	-	-	-	-	-	-	-	-	1	-
湯船(駐)	1	-	-	-	-	-	-	-	-	-	-	-
笠置(駐)	2	-	-	-	-	-	-	-	-	-	-	-
大河原(駐)	-	-	-	-	-	-	-	-	-	-	-	-
高山(駐)	2	1	-	-	-	-	-	-	-	1	-	-
相楽	49	4	3	-	1	-	-	-	-	-	14	-
光台	31	7	6	-	-	-	-	-	-	1	4	-
不詳	-	-	-	-	-	-	-	-	-	-	-	-

知能犯	風俗犯	賭博	わいせつ	その他の刑法犯	うち	うち	うち
					占有離脱物横領	公務執行妨害	器物損壊等
16	2	-	2	37	7	1	15
3	1	-	1	15	4	-	6
1	-	-	-	1	-	-	-
1	1	-	1	3	1	-	1
6	-	-	-	3	-	-	-
1	-	-	-	1	-	-	1
-	-	-	-	1	-	-	-
-	-	-	-	3	-	1	2
-	-	-	-	-	-	-	-
-	-	-	-	-	-	-	-
1	-	-	-	3	1	-	1
1	-	-	-	6	1	-	4
2	-	-	-	1	-	-	-

オートバイ盗	自転車盗	非侵入盗	ATMねらい	ひったくり	すり	置き引き	車上ねらい	部品ねらい	脱衣場ねらい	自動販売機ねらい	色情ねらい	万引き	職場ねらい	その他
														非侵入盗
12	50	122	-	2	-	7	7	5	-	2	1	52	2	44
5	13	39	-	-	-	-	2	3	-	-	1	20	1	12
2	3	3	-	-	-	-	-	-	-	-	-	1	-	2
2	14	20	-	1	-	1	-	1	-	-	-	4	-	13
-	4	1	-	-	-	1	-	-	-	-	-	-	-	-
1	-	4	-	-	-	-	4	-	-	-	-	-	-	-
-	-	1	-	-	-	1	-	-	-	-	-	-	-	-
-	-	2	-	-	-	1	-	-	-	-	-	1	-	-
-	-	-	-	-	-	-	-	-	-	-	-	-	-	-
-	-	1	-	-	-	-	-	-	-	-	-	-	-	1
1	13	31	-	1	-	1	-	1	-	1	-	20	-	7
1	3	20	-	-	-	2	1	-	-	1	-	6	1	9
-	-	-	-	-	-	-	-	-	-	-	-	-	-	-

(11) 刑法犯 罪種別・窃盗犯主要手口別 警察署別 交番・駐在所別 認知件数

(亀岡)

刑法犯 罪種別	刑法 犯 総 数	凶 悪 犯	粗 暴 犯	凶 器 準 備 集 合	暴 行	傷 害	脅 迫	恐 喝	窃 盗 犯	侵 入 盗	乗 り 物 盗	非 侵 入 盗
合計	226	2	16	-	10	6	-	-	140	35	26	79
亀岡駅前	50	1	5	-	3	2	-	-	28	4	8	16
篠	40	-	2	-	1	1	-	-	24	6	4	14
保津(駐)	5	-	-	-	-	-	-	-	3	1	-	2
千歳(駐)	4	-	-	-	-	-	-	-	3	1	-	2
馬路(駐)	2	-	-	-	-	-	-	-	2	-	-	2
東別院(駐)	1	-	1	-	-	1	-	-	-	-	-	-
千代川	6	-	1	-	1	-	-	-	3	-	1	2
禰田野(駐)	8	-	-	-	-	-	-	-	5	-	-	5
宮前(駐)	-	-	-	-	-	-	-	-	2	1	-	1
本梅(駐)	7	-	-	-	-	-	-	-	7	3	2	2
曾我部	15	-	1	-	-	1	-	-	9	1	-	8
西別院(駐)	9	-	-	-	-	-	-	-	9	1	-	8
つつじヶ丘	25	-	1	-	1	-	-	-	17	10	2	5
並河駅前	50	-	5	-	4	1	-	-	35	8	9	18
不詳	4	1	-	-	-	-	-	-	2	-	-	2

窃盗犯 手口別	窃盗 犯 総 数	侵 入 盗	空 き 巣	忍 込 み	居 空 き	A T M 破 り	学 校 荒 し	事 務 所 荒 し	出 店 荒 し	そ の 他 の 盗	乗 り 物 盗	自 動 車 盗
合計	140	35	8	24	-	-	-	-	-	3	26	-
亀岡駅前	28	4	-	4	-	-	-	-	-	-	8	-
篠	24	6	-	4	-	-	-	-	-	2	4	-
保津(駐)	3	1	-	1	-	-	-	-	-	-	-	-
千歳(駐)	3	1	-	1	-	-	-	-	-	-	-	-
馬路(駐)	2	-	-	-	-	-	-	-	-	-	-	-
東別院(駐)	-	-	-	-	-	-	-	-	-	-	-	-
千代川	3	-	-	-	-	-	-	-	-	-	1	-
禰田野(駐)	5	-	-	-	-	-	-	-	-	-	-	-
宮前(駐)	-	-	-	-	-	-	-	-	-	-	-	-
本梅(駐)	2	1	1	-	-	-	-	-	-	-	-	-
曾我部	7	3	-	3	-	-	-	-	-	-	2	-
西別院(駐)	9	1	1	-	-	-	-	-	-	-	-	-
つつじヶ丘	17	10	4	6	-	-	-	-	-	-	2	-
並河駅前	35	8	2	5	-	-	-	-	-	1	9	-
不詳	2	-	-	-	-	-	-	-	-	-	-	-

知能犯	風俗犯	賭博	わいせつ	その他の刑法犯	うち	うち	うち
					占有離脱物横領	公務執行妨害	器物損壊等
21	9	-	8	38	12	-	18
3	2	-	2	11	4	-	5
6	3	-	2	5	2	-	1
-	-	-	-	2	-	-	2
1	-	-	-	-	-	-	-
-	-	-	-	-	-	-	-
-	-	-	-	-	-	-	-
1	-	-	-	1	-	-	1
2	-	-	-	1	-	-	-
-	-	-	-	-	-	-	-
-	1	-	1	4	1	-	3
2	-	-	-	5	1	-	3
-	-	-	-	-	-	-	-
4	3	-	3	-	-	-	-
1	-	-	-	9	4	-	3
1	-	-	-	-	-	-	-

オートバイ盗	自転車盗	非侵入盗	ATMねらい	ひったくり	すり	置き引き	車上ねらい	部品ねらい	脱衣場ねらい	自動販売機ねらい	色情ねらい	万引き	職場ねらい	その他
														非侵入盗
-	26	79	-	-	-	6	4	1	-	-	2	22	6	38
-	8	16	-	-	-	3	1	-	-	-	1	6	1	4
-	4	14	-	-	-	1	-	-	-	-	-	5	1	7
-	-	2	-	-	-	-	-	-	-	-	-	-	-	2
-	-	2	-	-	-	-	-	-	-	-	-	-	-	2
-	-	2	-	-	-	-	-	-	-	-	-	-	-	2
-	-	-	-	-	-	-	-	-	-	-	-	-	-	-
-	1	2	-	-	-	-	-	-	-	-	-	1	-	1
-	-	5	-	-	-	-	-	-	-	-	-	-	1	4
-	-	-	-	-	-	-	-	-	-	-	-	-	-	-
-	-	1	-	-	-	-	-	-	-	-	-	-	-	1
-	2	2	-	-	-	1	1	-	-	-	-	-	-	-
-	-	8	-	-	-	1	-	-	-	-	-	-	-	7
-	2	5	-	-	-	-	1	-	-	-	1	1	-	2
-	9	18	-	-	-	-	1	1	-	-	-	9	3	4
-	-	2	-	-	-	-	-	-	-	-	-	-	-	2

(11) 刑法犯 罪種別・窃盗犯主要手口別 警察署別 交番・駐在所別 認知件数

(南丹 刑法犯 罪種別)

交番・駐在所 刑法犯 罪種別	刑法 犯 総 数	凶 悪 犯	粗 暴 犯						窃 盗 犯	侵 入 盗	乗 り 物 盗	非 侵 入 盗
				凶 器 準 備 集 合	暴 行	傷 害	脅 迫	恐 喝				
合計	119	1	21	-	11	9	1	-	62	7	18	37
園部駅前	48	-	8	-	4	4	-	-	28	1	11	16
西本梅(駐)	5	-	-	-	-	-	-	-	4	-	-	4
摩気(駐)	1	-	-	-	-	-	-	-	-	-	-	-
八木	12	-	1	-	-	1	-	-	6	1	3	2
観音寺(駐)	-	-	-	-	-	-	-	-	-	-	-	-
室橋(駐)	2	-	1	-	-	1	-	-	1	-	-	1
須知	10	-	2	-	2	-	-	-	5	-	1	4
下山(駐)	3	-	2	-	1	1	-	-	1	-	1	-
富田(駐)	2	-	-	-	-	-	-	-	2	1	-	1
桧山(駐)	6	1	1	-	-	1	-	-	4	1	-	3
水原(駐)	2	-	1	-	1	-	-	-	-	-	-	-
和知(駐)	3	-	2	-	1	1	-	-	-	-	-	-
篠原(駐)	-	-	-	-	-	-	-	-	-	-	-	-
広野(駐)	1	-	-	-	-	-	-	-	1	-	-	1
殿田(駐)	6	-	-	-	-	-	-	-	5	3	1	1
胡麻(駐)	3	-	2	-	1	-	1	-	1	-	1	-
保野田(駐)	1	-	1	-	1	-	-	-	-	-	-	-
宮島(駐)	-	-	-	-	-	-	-	-	-	-	-	-
鶴ヶ岡(駐)	2	-	-	-	-	-	-	-	1	-	-	1
大野(駐)	-	-	-	-	-	-	-	-	-	-	-	-
宮脇(駐)	-	-	-	-	-	-	-	-	-	-	-	-
知井(駐)	3	-	-	-	-	-	-	-	2	-	-	2
平屋(駐)	1	-	-	-	-	-	-	-	1	-	-	1
不詳	8	-	-	-	-	-	-	-	-	-	-	-

知 能 犯	風 俗 犯	賭 博	わ い せ つ	そ の 他 の 刑 法 犯	うち	うち	うち
					占有 離脱 物横 領	公務 執行 妨害	器物 損壊 等
12	6	-	6	17	3	-	7
5	1	-	1	6	1	-	5
-	-	-	-	1	-	-	-
-	1	-	1	-	-	-	-
-	4	-	4	1	-	-	1
-	-	-	-	-	-	-	-
-	-	-	-	-	-	-	-
1	-	-	-	2	-	-	-
-	-	-	-	-	-	-	-
-	-	-	-	-	-	-	-
-	-	-	-	-	-	-	-
-	-	-	-	1	1	-	-
-	-	-	-	1	1	-	-
-	-	-	-	-	-	-	-
-	-	-	-	-	-	-	-
-	-	-	-	-	-	-	-
-	-	-	-	-	-	-	-
-	-	-	-	-	-	-	-
-	-	-	-	1	-	-	1
-	-	-	-	-	-	-	-
-	-	-	-	-	-	-	-
-	-	-	-	-	-	-	-
-	-	-	-	1	-	-	-
-	-	-	-	-	-	-	-
6	-	-	-	2	-	-	-

(11) 刑法犯 罪種別・窃盗犯主要手口別 警察署別 交番・駐在所別 認知件数

(南丹 窃盗犯 手口別)

窃盗犯 手口別	窃盗犯 総数	侵入 盗	空き 巣	忍 込み	居 空き	A T M 破 り	学 校 荒 し	事 務 所 荒 し	出 店 荒 し	そ の 入 他 盗 の	乗 り 物 盗	自 動 車 盗
交番・駐在所												
合計	62	7	1	-	-	-	-	1	-	5	18	2
園部駅前	28	1	-	-	-	-	-	-	-	1	11	1
西本梅(駐)	4	-	-	-	-	-	-	-	-	-	-	-
摩気(駐)	-	-	-	-	-	-	-	-	-	-	-	-
八木	6	1	1	-	-	-	-	-	-	-	3	-
観音寺(駐)	-	-	-	-	-	-	-	-	-	-	-	-
室橋(駐)	1	-	-	-	-	-	-	-	-	-	-	-
須知	5	-	-	-	-	-	-	-	-	-	1	-
下山(駐)	1	-	-	-	-	-	-	-	-	-	1	-
富田(駐)	2	1	-	-	-	-	-	1	-	-	-	-
桧山(駐)	4	1	-	-	-	-	-	-	-	1	-	-
水原(駐)	-	-	-	-	-	-	-	-	-	-	-	-
和知(駐)	-	-	-	-	-	-	-	-	-	-	-	-
篠原(駐)	-	-	-	-	-	-	-	-	-	-	-	-
広野(駐)	1	-	-	-	-	-	-	-	-	-	-	-
殿田(駐)	5	3	-	-	-	-	-	-	-	3	1	1
胡麻(駐)	1	-	-	-	-	-	-	-	-	-	1	-
保野田(駐)	-	-	-	-	-	-	-	-	-	-	-	-
宮島(駐)	-	-	-	-	-	-	-	-	-	-	-	-
鶴ヶ岡(駐)	1	-	-	-	-	-	-	-	-	-	-	-
大野(駐)	-	-	-	-	-	-	-	-	-	-	-	-
宮脇(駐)	-	-	-	-	-	-	-	-	-	-	-	-
知井(駐)	2	-	-	-	-	-	-	-	-	-	-	-
平屋(駐)	1	-	-	-	-	-	-	-	-	-	-	-
不詳	-	-	-	-	-	-	-	-	-	-	-	-

オートバイ盗	自転車盗	非侵入盗	ATMねらい	ひったくり	すり	置き引き	車上ねらい	部品ねらい	脱衣場ねらい	自動販売機ねらい	色情ねらい	万引き	職場ねらい	その他の非侵入盗
3	13	37	-	-	-	7	3	2	-	-	-	6	4	15
2	8	16	-	-	-	5	1	-	-	-	-	4	1	5
-	-	4	-	-	-	-	1	-	-	-	-	-	-	3
-	-	-	-	-	-	-	-	-	-	-	-	-	-	-
-	3	2	-	-	-	-	-	-	-	-	-	-	-	2
-	-	-	-	-	-	-	-	-	-	-	-	-	-	-
-	-	1	-	-	-	-	-	-	-	-	-	-	1	-
-	1	4	-	-	-	1	1	-	-	-	-	2	-	-
1	-	-	-	-	-	-	-	-	-	-	-	-	-	-
-	-	1	-	-	-	-	-	-	-	-	-	-	-	1
-	-	3	-	-	-	-	-	1	-	-	-	-	1	1
-	-	-	-	-	-	-	-	-	-	-	-	-	-	-
-	-	-	-	-	-	-	-	-	-	-	-	-	-	-
-	-	-	-	-	-	-	-	-	-	-	-	-	-	-
-	-	1	-	-	-	-	-	1	-	-	-	-	-	-
-	-	1	-	-	-	-	-	-	-	-	-	-	-	1
-	1	-	-	-	-	-	-	-	-	-	-	-	-	-
-	-	-	-	-	-	-	-	-	-	-	-	-	-	-
-	-	-	-	-	-	-	-	-	-	-	-	-	-	-
-	-	1	-	-	-	1	-	-	-	-	-	-	-	-
-	-	-	-	-	-	-	-	-	-	-	-	-	-	-
-	-	-	-	-	-	-	-	-	-	-	-	-	-	-
-	-	2	-	-	-	-	-	-	-	-	-	-	1	1
-	-	1	-	-	-	-	-	-	-	-	-	-	-	1
-	-	-	-	-	-	-	-	-	-	-	-	-	-	-

(11) 刑法犯 罪種別・窃盗犯主要手口別 警察署別 交番・駐在所別 認知件数

(綾部)

刑法犯 罪種別	刑法 犯 総 数	凶 悪 犯	粗 暴 犯	凶 器 準 備 集 合	暴 行	傷 害	脅 迫	恐 喝	窃 盗 犯	侵 入 盗	乗 り 物 盗	非 侵 入 盗
合計	90	2	10	-	3	5	1	1	58	6	27	25
物部(駐)	4	-	1	-	-	1	-	-	-	-	-	-
豊里(駐)	4	-	1	-	-	1	-	-	3	-	1	2
綾部駅前	62	1	7	-	2	3	1	1	44	1	23	20
湊垣	9	-	1	-	1	-	-	-	4	2	1	1
上杉(駐)	5	1	-	-	-	-	-	-	3	-	2	1
上林(駐)	3	-	-	-	-	-	-	-	1	-	-	1
山家(駐)	3	-	-	-	-	-	-	-	3	3	-	-
不詳	-	-	-	-	-	-	-	-	-	-	-	-

窃盗犯 手口別	窃盗 犯 総 数	侵 入 盗	空 き 巣	忍 込 み	居 空 き	A T M 破 り	学 校 荒 し	事 務 所 荒 し	出 店 荒 し	そ の 他 の 盗	乗 り 物 盗	自 動 車 盗
合計	58	6	1	1	-	-	-	1	-	3	27	1
物部(駐)	-	-	-	-	-	-	-	-	-	-	-	-
豊里(駐)	3	-	-	-	-	-	-	-	-	-	1	1
綾部駅前	44	1	1	-	-	-	-	-	-	-	23	-
湊垣	4	2	-	-	-	-	-	1	-	1	1	-
上杉(駐)	3	-	-	-	-	-	-	-	-	-	2	-
上林(駐)	1	-	-	-	-	-	-	-	-	-	-	-
山家(駐)	3	3	-	1	-	-	-	-	-	2	-	-
不詳	-	-	-	-	-	-	-	-	-	-	-	-

知能犯	風俗犯	賭博	わいせつ	その他の刑法犯	うち	うち	うち
					占有離脱物横領	公務執行妨害	器物損壊等
6	2	-	1	12	5	1	4
2	-	-	-	1	-	-	1
-	-	-	-	-	-	-	-
2	2	-	1	6	3	1	1
1	-	-	-	3	2	-	-
-	-	-	-	1	-	-	1
1	-	-	-	1	-	-	1
-	-	-	-	-	-	-	-
-	-	-	-	-	-	-	-

オートバイ盗	自転車盗	非侵入盗	ATMねらい	ひったくり	すり	置き引き	車上ねらい	部品ねらい	脱衣場ねらい	自動販売機ねらい	色情ねらい	万引き	職場ねらい	その他
														非侵入盗
-	26	25	-	-	-	-	1	-	-	-	2	10	4	8
-	-	-	-	-	-	-	-	-	-	-	-	-	-	-
-	-	2	-	-	-	-	-	-	-	-	1	-	-	1
-	23	20	-	-	-	-	1	-	-	-	1	10	4	4
-	1	1	-	-	-	-	-	-	-	-	-	-	-	1
-	2	1	-	-	-	-	-	-	-	-	-	-	-	1
-	-	1	-	-	-	-	-	-	-	-	-	-	-	1
-	-	-	-	-	-	-	-	-	-	-	-	-	-	-
-	-	-	-	-	-	-	-	-	-	-	-	-	-	-

(11) 刑法犯 罪種別・窃盗犯主要手口別 警察署別 交番・駐在所別 認知件数

(福 知 山)

刑法犯 罪種別	刑法 犯 総 数	凶 悪 犯	粗 暴 犯	凶 器 準 備 集 合	暴 行	傷 害	脅 迫	恐 喝	窃 盗 犯	侵 入 盗	乗 り 物 盗	非 侵 入 盗
合計	377	11	33	-	15	16	2	-	234	27	78	129
福知山駅前	156	3	17	-	9	8	-	-	102	5	44	53
石原	36	1	2	-	1	1	-	-	27	1	11	15
広小路	108	-	9	-	4	4	1	-	58	9	17	32
榎原(駐)	6	-	-	-	-	-	-	-	4	1	-	3
上六人部(駐)	5	-	-	-	-	-	-	-	1	1	-	-
菟原(駐)	1	-	1	-	-	1	-	-	-	-	-	-
三和(駐)	1	-	-	-	-	-	-	-	-	-	-	-
長田野	44	6	1	-	1	-	-	-	30	8	6	16
大江(駐)	2	-	-	-	-	-	-	-	2	-	-	2
南有路(駐)	-	-	-	-	-	-	-	-	-	-	-	-
公庄(駐)	4	-	-	-	-	-	-	-	4	-	-	4
内宮(駐)	-	-	-	-	-	-	-	-	-	-	-	-
下夜久野(駐)	2	1	1	-	-	-	1	-	-	-	-	-
上夜久野(駐)	1	-	-	-	-	-	-	-	-	-	-	-
上川口(駐)	6	-	1	-	-	1	-	-	4	2	-	2
三岳(駐)	3	-	-	-	-	-	-	-	1	-	-	1
不詳	2	-	1	-	-	1	-	-	1	-	-	1

窃盗犯 手口別	窃盗 犯 総 数	侵 入 盗	空 き 巣	忍 込 み	居 空 き	A T M 破 り	学 校 荒 し	事 務 所 荒 し	出 店 荒 し	そ の 他 の 盗	乗 り 物 盗	自 動 車 盗
合計	234	27	10	10	-	-	-	-	-	7	78	2
福知山駅前	102	5	1	3	-	-	-	-	-	1	44	1
石原	27	1	-	-	-	-	-	-	-	1	11	-
広小路	58	9	7	-	-	-	-	-	-	2	17	1
榎原(駐)	4	1	-	1	-	-	-	-	-	-	-	-
上六人部(駐)	1	1	-	1	-	-	-	-	-	-	-	-
菟原(駐)	-	-	-	-	-	-	-	-	-	-	-	-
三和(駐)	-	-	-	-	-	-	-	-	-	-	-	-
長田野	30	8	2	5	-	-	-	-	-	1	6	-
大江(駐)	2	-	-	-	-	-	-	-	-	-	-	-
南有路(駐)	-	-	-	-	-	-	-	-	-	-	-	-
公庄(駐)	4	-	-	-	-	-	-	-	-	-	-	-
内宮(駐)	-	-	-	-	-	-	-	-	-	-	-	-
下夜久野(駐)	-	-	-	-	-	-	-	-	-	-	-	-
上夜久野(駐)	-	-	-	-	-	-	-	-	-	-	-	-
上川口(駐)	4	2	-	-	-	-	-	-	-	2	-	-
三岳(駐)	1	-	-	-	-	-	-	-	-	-	-	-
不詳	1	-	-	-	-	-	-	-	-	-	-	-

知能犯	風俗犯	賭博	わいせつ	その他の刑法犯	うち	うち	うち
					占有離脱物横領	公務執行妨害	器物損壊等
10	6	-	6	83	22	2	33
4	2	-	2	28	13	1	8
1	-	-	-	5	1	-	4
3	1	-	1	37	7	1	11
-	-	-	-	2	-	-	2
-	-	-	-	4	1	-	3
-	-	-	-	-	-	-	-
-	1	-	1	-	-	-	-
2	1	-	1	4	-	-	3
-	-	-	-	-	-	-	-
-	-	-	-	-	-	-	-
-	-	-	-	-	-	-	-
-	-	-	-	-	-	-	-
-	-	-	-	-	-	-	-
-	-	-	-	1	-	-	1
-	1	-	1	-	-	-	-
-	-	-	-	2	-	-	1
-	-	-	-	-	-	-	-

オートバイ盗	自転車盗	非侵入盗	ATMねらい	ひったくり	すり	置き引き	車上ねらい	部品ねらい	脱衣場ねらい	自動販売機ねらい	色情ねらい	万引き	職場ねらい	その
														他の非侵入盗
1	75	129	-	-	-	10	12	6	1	-	3	56	8	33
-	43	53	-	-	-	6	5	5	-	-	-	23	2	12
-	11	15	-	-	-	-	1	-	-	-	2	7	2	3
1	15	32	-	-	-	1	3	-	-	-	-	19	3	6
-	-	3	-	-	-	1	1	-	-	-	-	1	-	-
-	-	-	-	-	-	-	-	-	-	-	-	-	-	-
-	-	-	-	-	-	-	-	-	-	-	-	-	-	-
-	-	-	-	-	-	-	-	-	-	-	-	-	-	-
-	6	16	-	-	-	2	2	-	1	-	1	4	1	5
-	-	2	-	-	-	-	-	-	-	-	-	1	-	1
-	-	-	-	-	-	-	-	-	-	-	-	-	-	-
-	-	4	-	-	-	-	-	-	-	-	-	1	-	3
-	-	-	-	-	-	-	-	-	-	-	-	-	-	-
-	-	-	-	-	-	-	-	-	-	-	-	-	-	-
-	-	2	-	-	-	-	-	1	-	-	-	-	-	1
-	-	1	-	-	-	-	-	-	-	-	-	-	-	1
-	-	1	-	-	-	-	-	-	-	-	-	-	-	1

(11) 刑法犯 罪種別・窃盗犯主要手口別 警察署別 交番・駐在所別 認知件数

(舞鶴)

刑法犯 罪種別	刑法 犯 総 数	凶 悪 犯	粗 暴 犯	凶 器 準 備 集 合	暴 行	傷 害	脅 迫	恐 喝	窃 盗 犯	侵 入 盗	乗 り 物 盗	非 侵 入 盗
合計	306	6	34	-	14	17	2	1	185	14	83	88
西舞鶴駅前	66	-	11	-	6	3	1	1	39	4	17	18
余内	21	-	1	-	-	1	-	-	15	1	3	11
公文名	22	-	3	-	-	3	-	-	14	2	1	11
池内(駐)	4	-	-	-	-	-	-	-	4	1	1	2
神崎(駐)	1	-	1	-	-	1	-	-	-	-	-	-
加佐(駐)	1	-	-	-	-	-	-	-	-	-	-	-
大波(駐)	9	2	2	-	2	-	-	-	3	-	2	1
東舞鶴駅前	56	-	4	-	1	3	-	-	40	-	32	8
愛宕	22	2	2	-	1	1	-	-	10	1	1	8
常(駐)	6	-	-	-	-	-	-	-	4	1	3	-
野原(駐)	-	-	-	-	-	-	-	-	-	-	-	-
平(駐)	1	-	-	-	-	-	-	-	-	-	-	-
中舞鶴	11	-	2	-	1	1	-	-	6	-	6	-
行永	76	1	7	-	3	3	1	-	46	4	14	28
志楽	8	1	1	-	-	1	-	-	3	-	3	-
千歳(駐)	1	-	-	-	-	-	-	-	1	-	-	1
不詳	1	-	-	-	-	-	-	-	-	-	-	-

窃盗犯 手口別	窃盗 犯 総 数	侵 入 盗	空 き 巣	忍 込 み	居 空 き	A T M 破 り	学 校 荒 し	事 務 所 荒 し	出 店 荒 し	そ の 他 の 盗	乗 り 物 盗	自 動 車 盗
合計	185	14	9	2	-	-	1	-	-	2	83	1
西舞鶴駅前	39	4	3	-	-	-	-	-	-	1	17	-
余内	15	1	1	-	-	-	-	-	-	-	3	-
公文名	14	2	1	-	-	-	-	-	-	1	1	-
池内(駐)	4	1	1	-	-	-	-	-	-	-	1	1
神崎(駐)	-	-	-	-	-	-	-	-	-	-	-	-
加佐(駐)	-	-	-	-	-	-	-	-	-	-	-	-
大波(駐)	3	-	-	-	-	-	-	-	-	-	2	-
東舞鶴駅前	40	-	-	-	-	-	-	-	-	-	32	-
愛宕	10	1	1	-	-	-	-	-	-	-	1	-
常(駐)	4	1	-	1	-	-	-	-	-	-	3	-
野原(駐)	-	-	-	-	-	-	-	-	-	-	-	-
平(駐)	-	-	-	-	-	-	-	-	-	-	-	-
中舞鶴	6	-	-	-	-	-	-	-	-	-	6	-
行永	46	4	2	1	-	-	1	-	-	-	14	-
志楽	3	-	-	-	-	-	-	-	-	-	3	-
千歳(駐)	1	-	-	-	-	-	-	-	-	-	-	-
不詳	-	-	-	-	-	-	-	-	-	-	-	-

知能犯	風俗犯	賭博	わいせつ	その他の刑法犯	うち	うち	うち
					占有離脱物横領	公務執行妨害	器物損壊等
10	7	-	3	64	17	4	32
1	3	-	1	12	-	-	9
1	-	-	-	4	2	-	2
1	-	-	-	4	-	1	3
-	-	-	-	-	-	-	-
-	-	-	-	-	-	-	-
-	-	-	-	1	1	-	-
2	-	-	-	-	-	-	-
1	1	-	1	10	5	-	4
2	-	-	-	6	1	-	3
-	-	-	-	2	-	1	1
-	-	-	-	-	-	-	-
-	1	-	-	-	-	-	-
1	-	-	-	2	-	-	2
1	-	-	-	21	7	1	8
-	1	-	-	2	1	1	-
-	-	-	-	-	-	-	-
-	1	-	1	-	-	-	-

オートバイ盗	自転車盗	非侵入盗	ATMねらい	ひったくり	すり	置き引き	車上ねらい	部品ねらい	脱衣場ねらい	自動販売機ねらい	色情ねらい	万引き	職場ねらい	その
														非侵入盗の
3	79	88	-	-	-	6	14	1	1	-	-	37	1	28
-	17	18	-	-	-	1	2	1	1	-	-	8	-	5
-	3	11	-	-	-	1	4	-	-	-	-	1	-	5
1	-	11	-	-	-	-	-	-	-	-	-	7	1	3
-	-	2	-	-	-	-	1	-	-	-	-	-	-	1
-	-	-	-	-	-	-	-	-	-	-	-	-	-	-
-	-	-	-	-	-	-	-	-	-	-	-	-	-	-
-	2	1	-	-	-	-	-	-	-	-	-	-	-	1
1	31	8	-	-	-	1	1	-	-	-	-	5	-	1
-	1	8	-	-	-	1	2	-	-	-	-	1	-	4
-	3	-	-	-	-	-	-	-	-	-	-	-	-	-
-	-	-	-	-	-	-	-	-	-	-	-	-	-	-
-	-	-	-	-	-	-	-	-	-	-	-	-	-	-
-	6	-	-	-	-	-	-	-	-	-	-	-	-	-
1	13	28	-	-	-	2	4	-	-	-	-	15	-	7
-	3	-	-	-	-	-	-	-	-	-	-	-	-	-
-	-	1	-	-	-	-	-	-	-	-	-	-	-	1
-	-	-	-	-	-	-	-	-	-	-	-	-	-	-

(11) 刑法犯 罪種別・窃盗犯主要手口別 警察署別 交番・駐在所別 認知件数

(宮津)

刑法犯 罪種別	刑法 犯 総 数	凶 悪 犯	粗 暴 犯	凶 器 準 備 集 合	暴 行	傷 害	脅 迫	恐 喝	窃 盗 犯	侵 入 盗	乗 り 物 盗	非 侵 入 盗
合計	113	3	19	-	13	3	3	-	57	14	4	39
天の橋立	25	-	4	-	1	2	1	-	15	1	-	14
栗田(駐)	4	-	-	-	-	-	-	-	4	-	1	3
由良(駐)	1	-	-	-	-	-	-	-	1	-	-	1
岩滝	19	1	7	-	5	-	2	-	6	1	1	4
吉津(駐)	5	-	-	-	-	-	-	-	2	2	-	-
府中(駐)	7	2	-	-	-	-	-	-	4	3	-	1
日置(駐)	5	-	-	-	-	-	-	-	4	1	-	3
加悦	9	-	1	-	1	-	-	-	2	-	-	2
野田川	28	-	4	-	4	-	-	-	14	4	2	8
養老(駐)	3	-	-	-	-	-	-	-	3	1	-	2
伊根(駐)	2	-	1	-	-	1	-	-	-	-	-	-
朝妻(駐)	2	-	1	-	1	-	-	-	1	-	-	1
本庄(駐)	1	-	1	-	1	-	-	-	-	-	-	-
筒川(駐)	1	-	-	-	-	-	-	-	1	1	-	-
不詳	1	-	-	-	-	-	-	-	-	-	-	-

窃盗犯 手口別	窃盗 犯 総 数	侵 入 盗	空 き 巣	忍 込 み	居 空 き	A T M 破 り	学 校 荒 し	事 務 所 荒 し	出 店 荒 し	そ の 他 の 盗	乗 り 物 盗	自 動 車 盗
合計	57	14	3	4	-	-	-	-	-	7	4	-
天の橋立	15	1	-	-	-	-	-	-	-	1	-	-
栗田(駐)	4	-	-	-	-	-	-	-	-	-	1	-
由良(駐)	1	-	-	-	-	-	-	-	-	-	-	-
岩滝	6	1	1	-	-	-	-	-	-	-	1	-
吉津(駐)	2	2	-	1	-	-	-	-	-	1	-	-
府中(駐)	4	3	-	3	-	-	-	-	-	-	-	-
日置(駐)	4	1	-	-	-	-	-	-	-	1	-	-
加悦	2	-	-	-	-	-	-	-	-	-	-	-
野田川	14	4	-	-	-	-	-	-	-	4	2	-
養老(駐)	3	1	1	-	-	-	-	-	-	-	-	-
伊根(駐)	-	-	-	-	-	-	-	-	-	-	-	-
朝妻(駐)	1	-	-	-	-	-	-	-	-	-	-	-
本庄(駐)	-	-	-	-	-	-	-	-	-	-	-	-
筒川(駐)	1	1	1	-	-	-	-	-	-	-	-	-
不詳	-	-	-	-	-	-	-	-	-	-	-	-

知能犯	風俗犯	賭博	わいせつ	その他の刑法犯	うち	うち	うち
					占有離脱物横領	公務執行妨害	器物損壊等
9	-	-	-	25	4	1	15
1	-	-	-	5	1	1	2
-	-	-	-	-	-	-	-
-	-	-	-	-	-	-	-
1	-	-	-	4	1	-	3
1	-	-	-	2	-	-	1
-	-	-	-	1	-	-	1
-	-	-	-	1	-	-	1
3	-	-	-	3	-	-	1
2	-	-	-	8	2	-	5
-	-	-	-	-	-	-	-
-	-	-	-	1	-	-	1
-	-	-	-	-	-	-	-
-	-	-	-	-	-	-	-
-	-	-	-	-	-	-	-
1	-	-	-	-	-	-	-

オートバイ盗	自転車盗	非侵入盗	ATMねらい	ひったくり	すり	置き引き	車上ねらい	部品ねらい	脱衣場ねらい	自動販売機ねらい	色情ねらい	万引き	職場ねらい	その他
														非侵入盗
-	4	39	-	-	-	4	4	-	-	-	1	14	-	16
-	-	14	-	-	-	2	-	-	-	-	-	6	-	6
-	1	3	-	-	-	-	-	-	-	-	-	-	-	3
-	-	1	-	-	-	-	1	-	-	-	-	-	-	-
-	1	4	-	-	-	-	1	-	-	-	-	2	-	1
-	-	-	-	-	-	-	-	-	-	-	-	-	-	-
-	-	1	-	-	-	1	-	-	-	-	-	-	-	-
-	-	3	-	-	-	-	-	-	-	-	-	-	-	3
-	-	2	-	-	-	-	-	-	-	-	1	-	-	1
-	2	8	-	-	-	-	1	-	-	-	-	6	-	1
-	-	2	-	-	-	1	1	-	-	-	-	-	-	-
-	-	-	-	-	-	-	-	-	-	-	-	-	-	-
-	-	1	-	-	-	-	-	-	-	-	-	-	-	1
-	-	-	-	-	-	-	-	-	-	-	-	-	-	-
-	-	-	-	-	-	-	-	-	-	-	-	-	-	-
-	-	-	-	-	-	-	-	-	-	-	-	-	-	-

(11) 刑法犯 罪種別・窃盗犯主要手口別 警察署別 交番・駐在所別 認知件数

(京 丹 後 刑法犯 罪種別)

交番・駐在所	刑法犯 罪種別	刑法 犯 総 数	凶 悪 犯	粗 暴 犯	凶 器 準 備 集 合	暴 行	傷 害	脅 迫	恐 喝	窃 盗 犯	侵 入 盗	乗 り 物 盗	非 侵 入 盗
合計		101	2	16	-	8	7	-	1	66	8	8	50
峰山		44	-	8	-	3	4	-	1	32	6	6	20
五箇(駐)		-	-	-	-	-	-	-	-	-	-	-	-
丹波(駐)		8	-	1	-	1	-	-	-	7	-	-	7
大宮(駐)		3	-	1	-	-	1	-	-	1	-	-	1
河辺(駐)		9	-	1	-	1	-	-	-	7	-	-	7
常吉(駐)		3	-	1	-	1	-	-	-	2	1	-	1
三重(駐)		-	-	-	-	-	-	-	-	-	-	-	-
網野		14	1	1	-	1	-	-	-	8	-	2	6
島津(駐)		2	-	-	-	-	-	-	-	1	-	-	1
郷(駐)		-	-	-	-	-	-	-	-	-	-	-	-
橘(駐)		3	-	-	-	-	-	-	-	2	-	-	2
黒部(駐)		1	-	-	-	-	-	-	-	-	-	-	-
弥栄(駐)		6	-	1	-	1	-	-	-	3	1	-	2
丹後(駐)		1	-	-	-	-	-	-	-	-	-	-	-
豊栄(駐)		-	-	-	-	-	-	-	-	-	-	-	-
宇川(駐)		1	-	-	-	-	-	-	-	-	-	-	-
久美浜		2	1	-	-	-	-	-	-	1	-	-	1
神野(駐)		-	-	-	-	-	-	-	-	-	-	-	-
湊(駐)		1	-	1	-	-	1	-	-	-	-	-	-
海部(駐)		-	-	-	-	-	-	-	-	-	-	-	-
川上(駐)		-	-	-	-	-	-	-	-	-	-	-	-
佐濃(駐)		-	-	-	-	-	-	-	-	-	-	-	-
不詳		3	-	1	-	-	1	-	-	2	-	-	2

知 能 犯	風 俗 犯	賭 博	わ い せ つ	そ の 他 の 刑 法 犯	うち	うち	うち
					占有 離脱物横領	公務執行妨害	器物損壊等
3	1	-	1	13	1	-	7
2	-	-	-	2	-	-	1
-	-	-	-	-	-	-	-
-	-	-	-	-	-	-	-
-	-	-	-	1	-	-	1
-	-	-	-	1	-	-	-
-	-	-	-	-	-	-	-
-	-	-	-	-	-	-	-
-	1	-	1	3	1	-	-
-	-	-	-	1	-	-	1
-	-	-	-	-	-	-	-
-	-	-	-	1	-	-	1
-	-	-	-	1	-	-	-
-	-	-	-	2	-	-	2
1	-	-	-	-	-	-	-
-	-	-	-	-	-	-	-
-	-	-	-	1	-	-	1
-	-	-	-	-	-	-	-
-	-	-	-	-	-	-	-
-	-	-	-	-	-	-	-
-	-	-	-	-	-	-	-
-	-	-	-	-	-	-	-
-	-	-	-	-	-	-	-
-	-	-	-	-	-	-	-
-	-	-	-	-	-	-	-
-	-	-	-	-	-	-	-
-	-	-	-	-	-	-	-
-	-	-	-	-	-	-	-

(11) 刑法犯 罪種別・窃盗犯主要手口別 警察署別 交番・駐在所別 認知件数

(京 丹 後 窃盗犯 手口別)

窃盗犯 手口別	窃盗犯 総数	侵入 盗	空き 巣	忍 込 み	居 空 き	A T M 破 り	学 校 荒 し	事 務 所 荒 し	出 店 荒 し	そ の 入 他 盗 の	乗 り 物 盗	自 動 車 盗
合計	66	8	5	1	-	-	-	1	-	1	8	1
峰山	32	6	5	-	-	-	-	1	-	-	6	1
五箇(駐)	-	-	-	-	-	-	-	-	-	-	-	-
丹波(駐)	7	-	-	-	-	-	-	-	-	-	-	-
大宮(駐)	1	-	-	-	-	-	-	-	-	-	-	-
河辺(駐)	7	-	-	-	-	-	-	-	-	-	-	-
常吉(駐)	2	1	-	-	-	-	-	-	-	1	-	-
三重(駐)	-	-	-	-	-	-	-	-	-	-	-	-
網野	8	-	-	-	-	-	-	-	-	-	2	-
島津(駐)	1	-	-	-	-	-	-	-	-	-	-	-
郷(駐)	-	-	-	-	-	-	-	-	-	-	-	-
橘(駐)	2	-	-	-	-	-	-	-	-	-	-	-
黒部(駐)	-	-	-	-	-	-	-	-	-	-	-	-
弥栄(駐)	3	1	-	1	-	-	-	-	-	-	-	-
丹後(駐)	-	-	-	-	-	-	-	-	-	-	-	-
豊栄(駐)	-	-	-	-	-	-	-	-	-	-	-	-
宇川(駐)	-	-	-	-	-	-	-	-	-	-	-	-
久美浜	1	-	-	-	-	-	-	-	-	-	-	-
神野(駐)	-	-	-	-	-	-	-	-	-	-	-	-
湊(駐)	-	-	-	-	-	-	-	-	-	-	-	-
海部(駐)	-	-	-	-	-	-	-	-	-	-	-	-
川上(駐)	-	-	-	-	-	-	-	-	-	-	-	-
佐濃(駐)	-	-	-	-	-	-	-	-	-	-	-	-
不詳	2	-	-	-	-	-	-	-	-	-	-	-

オートバイ盗	自転車盗	非侵入盗	ATMねらい	ひったくり	すり	置き引き	車上ねらい	部品ねらい	脱衣場ねらい	自動販売機ねらい	色情ねらい	万引き	職場ねらい	その他の非侵入盗
-	7	50	-	-	-	2	4	1	-	-	-	28	-	15
-	5	20	-	-	-	1	1	-	-	-	-	14	-	4
-	-	-	-	-	-	-	-	-	-	-	-	-	-	-
-	-	7	-	-	-	1	-	-	-	-	-	5	-	1
-	-	1	-	-	-	-	-	-	-	-	-	-	-	1
-	-	7	-	-	-	-	1	-	-	-	-	5	-	1
-	-	1	-	-	-	-	-	-	-	-	-	-	-	1
-	-	-	-	-	-	-	-	-	-	-	-	-	-	-
-	2	6	-	-	-	-	1	-	-	-	-	2	-	3
-	-	1	-	-	-	-	1	-	-	-	-	-	-	-
-	-	-	-	-	-	-	-	-	-	-	-	-	-	-
-	-	2	-	-	-	-	-	-	-	-	-	1	-	1
-	-	-	-	-	-	-	-	-	-	-	-	-	-	-
-	-	2	-	-	-	-	-	1	-	-	-	1	-	-
-	-	-	-	-	-	-	-	-	-	-	-	-	-	-
-	-	-	-	-	-	-	-	-	-	-	-	-	-	-
-	-	-	-	-	-	-	-	-	-	-	-	-	-	-
-	-	-	-	-	-	-	-	-	-	-	-	-	-	-
-	-	1	-	-	-	-	-	-	-	-	-	-	-	1
-	-	-	-	-	-	-	-	-	-	-	-	-	-	-
-	-	-	-	-	-	-	-	-	-	-	-	-	-	-
-	-	-	-	-	-	-	-	-	-	-	-	-	-	-
-	-	-	-	-	-	-	-	-	-	-	-	-	-	-
-	-	-	-	-	-	-	-	-	-	-	-	-	-	-
-	-	2	-	-	-	-	-	-	-	-	-	-	-	2

(12) 窃盗犯 手口別 犯行時年齢別 検挙人員

手口	年次		年齢別												
	総数	14歳	15歳	16歳	17歳	18歳	19歳	20～29歳	30～39歳	40～49歳	50～59歳	60～64歳	65～69歳	70歳以上	
窃盗総数	1,869	39	46	39	27	34	38	275	183	205	258	112	103	510	
侵入盗	124	-	1	-	-	1	-	45	24	16	19	6	3	9	
空き巣	35	-	-	-	-	-	-	15	4	4	4	2	1	5	
忍込み	7	-	-	-	-	-	-	4	1	-	1	1	-	-	
居空き	2	-	-	-	-	-	-	-	-	2	-	-	-	-	
ATM破り	-	-	-	-	-	-	-	-	-	-	-	-	-	-	
金庫破り	5	-	-	-	-	-	-	1	2	1	-	1	-	-	
旅館荒し	2	-	-	-	-	-	-	1	-	-	-	-	-	1	
官公署荒し	1	-	-	-	-	-	-	1	-	-	-	-	-	-	
学校荒し	2	-	-	-	-	-	-	-	1	-	-	1	-	-	
病院荒し	2	-	-	-	-	-	-	-	1	-	-	-	1	-	
給油所荒し	-	-	-	-	-	-	-	-	-	-	-	-	-	-	
事務所荒し	11	-	1	-	-	-	-	7	-	-	2	-	-	1	
出店荒し	16	-	-	-	-	-	-	4	5	4	3	-	-	-	
工場荒し	3	-	-	-	-	-	-	2	-	-	-	-	-	1	
更衣室荒し	2	-	-	-	-	-	-	-	1	-	1	-	-	-	
倉庫荒し	9	-	-	-	-	-	-	3	3	1	1	-	1	-	
その他	27	-	-	-	-	1	-	7	6	4	7	1	-	1	
乗り物盗	175	16	20	7	9	9	12	44	15	9	9	6	5	14	
自動車盗	16	-	-	-	-	1	-	3	3	3	3	1	-	2	
オートバイ盗	27	4	10	5	3	3	-	1	1	-	-	-	-	-	
自転車盗	132	12	10	2	6	5	12	40	11	6	6	5	5	12	
非侵入盗	1,570	23	25	32	18	24	26	186	144	180	230	100	95	487	
職権盗	6	-	-	-	-	-	-	3	1	1	1	-	-	-	
慶弔盗	-	-	-	-	-	-	-	-	-	-	-	-	-	-	
追出し盗	-	-	-	-	-	-	-	-	-	-	-	-	-	-	
買物盗	12	-	-	-	-	-	1	7	-	1	1	-	-	2	
訪問盗	16	-	-	-	-	-	2	4	7	1	1	-	-	1	
払出盗	10	-	-	-	-	1	1	1	4	-	1	2	-	-	
ATMねらい	-	-	-	-	-	-	-	-	-	-	-	-	-	-	
窓口ねらい	-	-	-	-	-	-	-	-	-	-	-	-	-	-	
途中ねらい	-	-	-	-	-	-	-	-	-	-	-	-	-	-	
室内ねらい	-	-	-	-	-	-	-	-	-	-	-	-	-	-	
客室ねらい	1	-	-	-	-	-	-	-	-	-	-	1	-	-	
病室ねらい	-	-	-	-	-	-	-	-	-	-	-	-	-	-	
ひったくり	9	1	-	-	1	-	1	6	-	-	-	-	-	-	
すり	13	2	-	-	-	-	-	4	4	2	1	-	-	-	
置引き	102	-	-	5	-	3	-	15	12	16	14	5	5	27	
仮睡者ねらい	2	-	-	-	-	-	-	2	-	-	-	-	-	-	
車上ねらい	35	-	-	2	-	-	2	4	5	5	7	2	5	3	
部品ねらい	15	1	-	3	1	2	-	-	3	1	3	-	-	1	
脱衣場ねらい	5	-	-	-	-	-	-	-	-	1	1	-	1	2	
自動販売機ねらい	1	-	-	-	-	1	-	-	-	-	-	-	-	-	
色情ねらい	8	1	-	-	1	-	1	-	-	3	2	-	-	-	
工事場ねらい	4	-	-	-	-	-	-	2	-	1	-	1	-	-	
万引き	1,065	18	22	20	12	11	9	86	85	118	152	78	65	389	
職場ねらい	52	-	-	1	1	2	3	24	5	9	5	1	1	-	
同居ねらい	2	-	-	-	-	-	-	-	1	1	-	-	-	-	
さい銭ねらい	9	-	-	-	-	-	-	-	1	1	2	-	4	1	
その他	203	-	3	1	2	4	6	28	16	19	39	10	14	61	

統計資料

3 外国人犯罪

(1) 来日外国人 刑法犯 罪種別 検挙件数 (10か年推移)

年次 罪種別	平成 26年	27年	28年	29年	30年	令和 元年	2年	3年	4年	5年
刑法犯総数	96	96	115	135	81	127	70	64	86	126
凶悪犯	-	1	4	3	-	-	1	3	4	4
殺人	-	-	-	-	-	-	-	-	1	1
強盗	-	-	2	2	-	-	1	3	1	-
放火	-	-	-	-	-	-	-	-	-	-
不同意性交等	-	1	2	1	-	-	-	-	2	3
粗暴犯	12	13	11	20	17	12	13	10	18	16
凶器準備集合	-	-	-	-	-	-	-	-	-	-
暴行	4	8	5	9	9	5	5	5	8	7
傷害	7	4	6	8	7	7	5	5	7	8
うち)傷害致死	-	-	-	-	-	-	-	-	-	-
脅迫	1	1	-	3	1	-	3	-	3	1
恐喝	-	-	-	-	-	-	-	-	-	-
窃盗犯	62	54	70	69	36	88	30	26	36	88
侵入盗	29	30	5	22	2	45	2	3	1	5
乗り物盗	12	2	-	10	4	6	4	3	3	12
非侵入盗	21	22	65	37	30	37	24	20	32	71
知能犯	2	3	6	14	13	3	6	12	16	8
詐欺	1	1	3	8	6	2	5	11	15	6
横領	-	-	-	-	-	-	1	-	-	1
横領	-	-	-	-	-	-	-	-	-	-
業務上横領	-	-	-	-	-	-	1	-	-	1
偽造	1	2	3	6	7	1	-	1	1	1
うち)通貨偽造	-	-	-	1	-	-	-	-	-	-
うち)文書偽造	1	2	3	-	5	1	-	1	1	1
うち)支払い用カード偽造	-	-	-	5	1	-	-	-	-	-
うち)有価証券偽造	-	-	-	-	-	-	-	-	-	-
汚職	-	-	-	-	-	-	-	-	-	-
うち)賄賂	-	-	-	-	-	-	-	-	-	-
あっせん利得処罰法	-	-	-	-	-	-	-	-	-	-
背任	-	-	-	-	-	-	-	-	-	-
風俗犯	2	2	3	7	2	3	-	-	3	3
賭博	-	-	-	-	-	-	-	-	-	-
わいせつ	2	2	3	7	2	3	-	-	3	3
うち)不同意わいせつ	2	2	3	6	1	3	-	-	3	3
うち)公然わいせつ	-	-	-	1	1	-	-	-	-	-
その他の刑法犯	18	23	21	22	13	21	20	13	9	7
うち)占有離脱物横領	12	17	11	11	5	8	8	5	-	4
うち)公務執行妨害	2	-	-	1	1	2	-	-	-	-
うち)住居侵入	1	2	3	4	3	4	3	4	3	1
うち)逮捕監禁	-	-	-	-	-	-	-	-	-	-
うち)略取誘拐・人身売買	-	-	-	-	-	-	-	-	-	-
うち)盗品等	-	-	1	-	-	-	-	-	-	-
うち)器物損壊等	2	4	5	6	2	7	7	2	4	1

(2) 来日外国人 刑法犯 罪種別 検挙人員 (10か年推移)

年次 罪種別	平成 26年	27年	28年	29年	30年	令和 元年	2年	3年	4年	5年
刑法犯総数	63	71	78	108	76	75	54	51	63	71
凶悪犯	-	1	4	4	-	-	-	2	3	4
殺人	-	-	-	-	-	-	-	1	1	1
強盗	-	-	1	3	-	-	-	1	1	-
放火	-	-	-	-	-	-	-	-	-	-
不同意性交等	-	1	3	1	-	-	-	-	1	3
粗暴犯	12	15	13	23	18	13	11	10	14	15
凶器準備集合	-	-	-	-	-	-	-	-	-	-
暴行	4	6	5	11	8	4	4	5	6	7
傷害	7	8	8	9	10	9	5	5	5	7
うち) 傷害致死	-	-	-	-	-	-	-	-	-	-
脅迫	1	1	-	3	-	-	2	-	3	1
恐喝	-	-	-	-	-	-	-	-	-	-
窃盗犯	30	27	33	49	31	41	23	22	29	31
侵入盗	6	3	4	4	1	3	-	2	2	3
乗り物盗	4	2	-	7	4	6	3	3	2	2
非侵入盗	20	22	29	38	26	32	20	17	25	26
知能犯	3	5	5	13	10	2	3	5	9	9
詐欺	1	3	3	6	1	1	3	5	9	8
横領	-	-	-	-	-	-	-	-	-	1
横領	-	-	-	-	-	-	-	-	-	-
業務上横領	-	-	-	-	-	-	-	-	-	1
偽造	2	2	2	7	9	1	-	-	-	-
うち) 通貨偽造	-	-	-	1	-	-	-	-	-	-
うち) 文書偽造	2	2	2	-	4	1	-	-	-	-
うち) 支払い用カード偽造	-	-	-	6	4	-	-	-	-	-
うち) 有価証券偽造	-	-	-	-	-	-	-	-	-	-
汚職	-	-	-	-	-	-	-	-	-	-
うち) 賄賂	-	-	-	-	-	-	-	-	-	-
あっせん利得処罰法	-	-	-	-	-	-	-	-	-	-
背任	-	-	-	-	-	-	-	-	-	-
風俗犯	2	1	3	4	2	3	-	-	3	5
賭博	-	-	-	-	-	-	-	-	-	-
わいせつ	2	1	3	4	2	3	-	-	3	5
うち) 不同意わいせつ	2	1	3	3	1	3	-	-	3	5
うち) 公然わいせつ	-	-	-	1	1	-	-	-	-	-
その他の刑法犯	16	22	20	15	15	16	17	12	5	7
うち) 占有離脱物横領	12	19	11	10	5	8	7	5	-	4
うち) 公務執行妨害	2	-	-	-	1	1	-	-	-	-
うち) 住居侵入	-	1	2	1	5	1	2	4	1	1
うち) 逮捕監禁	-	-	-	-	-	-	-	-	-	-
うち) 略取誘拐・人身売買	-	-	-	-	-	-	-	-	-	-
うち) 盗品等	-	-	1	-	-	-	-	-	-	-
うち) 器物損壊等	1	2	5	4	2	6	7	2	3	1

(3) 来日外国人 特別法犯 検挙件数・検挙人員 (10か年推移)

(検挙件数)

区分	年次	平成 26年	27年	28年	29年	30年	令和 元年	2年	3年	4年	5年
特別法犯総数		36	40	40	58	47	59	37	45	48	49
出入国管理及び難民認定法		14	16	16	17	7	29	23	27	24	23
軽犯罪法		-	-	2	3	3	2	-	1	1	2
迷惑防止条例		4	2	1	1	1	4	2	3	2	1
動物愛護管理法		-	-	-	2	-	-	-	-	-	-
ストーカー規制法		-	-	1	3	-	-	-	-	-	1
特殊開錠用具所持禁止法		-	1	-	-	-	-	-	-	1	-
風営適正化法		3	4	1	9	3	2	1	1	2	2
二十歳未満ノ者ノ飲酒ノ禁止ニ関スル法律		-	-	-	-	-	-	-	1	-	-
二十歳未満ノ者ノ喫煙ノ禁止ニ関スル法律		-	-	-	-	-	-	-	1	-	-
青少年保護育成条例		-	-	-	-	1	-	-	1	1	1
児童買春・児童ポルノ禁止法		-	-	1	2	-	-	-	-	1	-
犯罪収益移転防止法		4	-	-	-	-	1	-	2	1	1
銃砲刀剣類所持等取締法		-	-	2	2	1	3	4	2	-	5
消防法		-	-	-	-	-	-	-	-	1	-
麻薬等取締法		2	1	-	-	-	2	-	1	-	-
大麻取締法		-	2	1	1	3	2	1	1	4	1
覚醒剤取締法		2	1	3	-	1	3	-	1	1	-
麻薬等特例法		-	-	-	-	-	-	-	-	1	-
医師法		-	-	-	-	-	-	2	-	-	-
廃棄物処理法		-	-	1	2	4	3	1	1	3	3
狂犬病予防法		-	-	1	-	-	-	-	-	-	-
たばこ事業法		-	-	-	-	-	-	-	-	2	-
労働安全衛生法		-	-	-	-	-	-	-	1	-	-
不正競争防止法		-	-	-	-	-	-	-	-	1	1
銀行法		-	-	1	-	-	-	-	-	-	-
漁業法		-	-	-	-	-	-	-	-	-	2
鉄道営業法		-	1	-	5	1	-	-	-	1	-
航空法		-	-	1	8	16	8	1	-	-	4
電気通信事業法		-	-	1	-	-	-	-	-	-	-
不正アクセス禁止法		1	2	-	1	-	-	2	1	-	2
商標法		-	3	3	-	2	-	-	-	1	-
著作権法		6	7	4	2	4	-	-	-	-	-

注 外国人登録法は平成24年廃止、医薬品医療機器等法は平成26年薬事法から改称

(検挙人員)

区分	年次	平成 26年	27年	28年	29年	30年	令和 元年	2年	3年	4年	5年
特別法犯総数		31	38	40	55	40	48	31	39	34	47
出入国管理及び難民認定法		14	11	17	14	5	22	19	23	15	21
軽犯罪法		-	-	2	2	2	1	-	2	1	4
迷惑防止条例		4	2	1	1	1	4	2	2	-	1
動物愛護管理法		-	-	-	2	-	-	-	-	-	-
ストーカー規制法		-	-	1	3	-	-	-	-	-	1
特殊開錠用具所持禁止法		-	-	-	-	-	-	-	-	1	-
風営適正化法		6	13	1	7	2	4	1	1	2	1
二十歳未満ノ者ノ飲酒ノ禁止ニ関スル法律		-	-	-	1	-	-	-	1	-	-
青少年保護育成条例		-	-	-	-	1	-	-	1	1	1
児童買春・児童ポルノ禁止法		-	-	1	1	-	-	-	-	1	-
犯罪収益移転防止法		3	-	-	-	-	1	-	2	1	2
銃砲刀剣類所持等取締法		-	1	2	2	1	2	3	2	-	5
消防法		-	-	-	-	-	-	-	-	1	-
麻薬等取締法		-	1	-	-	-	1	-	1	-	-
大麻取締法		-	1	1	2	3	1	-	1	2	1
覚醒剤取締法		-	1	2	1	1	-	-	1	1	-
医師法		-	-	-	-	-	-	2	-	-	-
廃棄物処理法		-	-	2	2	4	4	2	1	4	3
狂犬病予防法		-	-	1	-	-	-	-	-	-	-
たばこ事業法		-	-	-	-	-	-	-	-	1	-
不正競争防止法		-	-	-	-	-	-	-	-	1	-
銀行法		-	-	1	-	-	-	-	-	-	-
漁業法		-	-	-	-	-	-	-	-	-	3
鉄道営業法		-	1	-	5	-	-	-	-	2	-
航空法		-	-	1	11	16	8	1	-	-	4
電気通信事業法		-	-	1	-	-	-	-	-	-	-
不正アクセス禁止法		1	1	-	-	-	-	1	1	-	-
商標法		1	1	2	-	2	-	-	-	-	-
著作権法		2	5	4	1	2	-	-	-	-	-

注 外国人登録法は平成24年廃止、医薬品医療機器等法は平成26年薬事法から改称

(4) 来日外国人 国籍別 検挙人員 (10か年推移)

区分	年次	平成26年			平成27年			平成28年			平成29年		
		総数	刑法犯	特別法犯	総数	刑法犯	特別法犯	総数	刑法犯	特別法犯	総数	刑法犯	特別法犯
総数		94	63	31	109	71	38	118	78	40	163	108	55
アジア州		83	54	29	90	54	36	91	56	35	132	88	44
韓国・朝鮮		7	2	5	7	6	1	16	8	8	10	9	1
中国		56	36	20	63	30	33	37	21	16	52	28	24
上海市		4	1	3	1	1	-	1	-	1	1	1	-
吉林省		4	3	1	2	-	2	2	1	1	5	2	3
黒龍江省		3	2	1	10	5	5	4	3	1	11	3	8
福建省		6	1	5	7	1	6	4	3	1	2	1	1
遼寧省		8	6	2	7	2	5	4	3	1	4	1	3
中国本土その他		30	22	8	33	19	14	19	9	10	21	13	8
台湾		1	1	-	3	2	1	2	1	1	7	7	-
香港・マカオ		-	-	-	-	-	-	1	1	-	1	-	1
イスラエル		-	-	-	2	1	1	-	-	-	1	1	-
イラン		-	-	-	-	-	-	1	1	-	-	-	-
インドネシア		1	1	-	1	1	-	2	2	-	-	-	-
シンガポール		-	-	-	-	-	-	-	-	-	-	-	-
スリランカ		5	5	-	-	-	-	-	-	-	4	2	2
タイ		-	-	-	-	-	-	-	-	-	3	3	-
バングラデシュ		1	-	1	-	-	-	-	-	-	2	-	2
パキスタン		3	3	-	3	2	1	-	-	-	1	1	-
フィリピン		3	1	2	2	2	-	9	3	6	11	5	6
ベトナム		4	4	-	11	11	-	25	20	5	29	23	6
マレーシア		-	-	-	-	-	-	-	-	-	10	10	-
ミャンマー		-	-	-	1	1	-	-	-	-	1	1	-
その他		2	2	-	-	-	-	1	1	-	4	4	-
ヨーロッパ州		6	5	1	4	3	1	8	7	1	13	8	5
イギリス		1	-	1	2	1	1	3	3	-	5	3	2
イタリア		-	-	-	-	-	-	-	-	-	1	-	1
オーストリア		-	-	-	-	-	-	-	-	-	-	-	-
オランダ		-	-	-	-	-	-	-	-	-	-	-	-
スウェーデン		-	-	-	-	-	-	-	-	-	-	-	-
スペイン		-	-	-	-	-	-	-	-	-	3	1	2
ドイツ		-	-	-	-	-	-	-	-	-	1	1	-
フランス		3	3	-	2	2	-	2	1	1	2	2	-
ベルギー		-	-	-	-	-	-	-	-	-	-	-	-
ロシア		-	-	-	-	-	-	3	3	-	-	-	-
その他		2	2	-	-	-	-	-	-	-	1	1	-
南北アメリカ州		4	3	1	13	13	-	16	12	4	13	10	3
アメリカ		2	1	1	4	4	-	7	5	2	4	4	-
アルゼンチン		-	-	-	-	-	-	-	-	-	-	-	-
カナダ		-	-	-	1	1	-	1	1	-	2	1	1
コロンビア		-	-	-	2	2	-	-	-	-	-	-	-
ブラジル		1	1	-	3	3	-	8	6	2	2	2	-
ペルー		1	1	-	1	1	-	-	-	-	3	2	1
その他		-	-	-	2	2	-	-	-	-	2	1	1
アフリカ州		-	-	-	-	-	-	2	2	-	2	-	2
オセアニア州		1	1	-	2	1	1	1	1	-	3	2	1
オーストラリア		1	1	-	1	-	1	1	1	-	2	2	-
ニュージーランド		-	-	-	-	-	-	-	-	-	1	-	1
その他		-	-	-	1	1	-	-	-	-	-	-	-
無国籍		-	-	-	-	-	-	-	-	-	-	-	-
国籍不明		-	-	-	-	-	-	-	-	-	-	-	-

注 中国には台湾を含む。

平成30年			令和元年			令和2年			令和3年			令和4年			令和5年		
総数	刑法犯	特別法犯	総数	刑法犯	特別法犯	総数	刑法犯	特別法犯	総数	刑法犯	特別法犯	総数	刑法犯	特別法犯	総数	刑法犯	特別法犯
116	76	40	123	75	48	85	54	31	90	51	39	97	63	34	118	71	47
90	61	29	91	51	40	67	39	28	79	46	33	82	52	30	97	55	42
9	6	3	1	1	-	2	1	1	6	4	2	9	8	1	2	1	1
44	28	16	56	29	27	27	21	6	26	17	9	30	21	9	36	18	18
1	-	1	1	1	-	1	1	-	2	1	1	-	-	-	1	-	1
1	1	-	3	1	2	2	2	-	1	-	1	2	2	-	3	1	2
4	3	1	9	5	4	-	-	-	3	2	1	3	3	-	3	-	3
1	1	-	3	3	-	3	1	2	-	-	-	3	1	2	1	1	-
7	3	4	6	3	3	4	3	1	1	-	1	-	-	-	1	1	-
26	17	9	28	15	13	14	12	2	17	12	5	18	12	6	22	13	9
3	3	-	4	1	3	2	2	-	1	1	-	1	1	-	3	1	2
1	-	1	2	-	2	1	-	1	1	1	-	3	2	1	2	1	1
1	-	1	-	-	-	-	-	-	-	-	-	-	-	-	-	-	-
-	-	-	1	-	1	-	-	-	2	1	1	2	1	1	-	-	-
-	-	-	1	1	-	-	-	-	-	-	-	1	1	-	-	-	-
-	-	-	2	2	-	-	-	-	2	-	2	1	1	-	-	-	-
1	-	1	-	-	-	1	1	-	-	-	-	-	-	-	-	-	-
2	1	1	4	3	1	-	-	-	1	-	1	6	1	5	2	-	2
-	-	-	-	-	-	1	1	-	-	-	-	-	-	-	2	1	1
-	-	-	1	-	1	-	-	-	-	-	-	-	-	-	2	2	-
2	1	1	-	-	-	-	-	-	1	-	1	3	2	1	-	-	-
2	-	2	5	3	2	1	1	-	5	3	2	-	-	-	5	4	1
21	19	2	13	12	1	31	10	21	30	15	15	27	14	13	39	21	18
5	4	1	-	-	-	1	1	-	-	-	-	-	-	-	-	-	-
-	-	-	-	-	-	-	-	-	-	-	-	-	-	-	1	1	-
3	2	1	7	-	7	3	3	-	6	6	-	3	3	-	8	7	1
15	9	6	15	10	5	9	8	1	1	-	1	3	3	-	5	4	1
2	1	1	-	-	-	3	3	-	-	-	-	1	1	-	-	-	-
1	-	1	-	-	-	-	-	-	-	-	-	-	-	-	-	-	-
-	-	-	-	-	-	1	1	-	-	-	-	-	-	-	-	-	-
-	-	-	-	-	-	-	-	-	-	-	-	-	-	-	-	-	-
-	-	-	1	1	-	1	1	-	-	-	-	-	-	-	-	-	-
-	-	-	-	-	-	-	-	-	-	-	-	-	-	-	-	-	-
2	1	1	2	2	-	2	1	1	-	-	-	-	-	-	1	-	1
2	-	2	4	3	1	1	1	-	1	-	1	2	2	-	2	2	-
-	-	-	1	-	1	-	-	-	-	-	-	-	-	-	-	-	-
5	4	1	3	1	2	1	1	-	-	-	-	-	-	-	-	-	-
3	3	-	4	3	1	-	-	-	-	-	-	-	-	-	2	2	-
10	5	5	11	8	3	8	6	2	9	5	4	10	6	4	14	11	3
2	1	1	7	5	2	2	2	-	1	-	1	4	3	1	5	5	-
-	-	-	-	-	-	-	-	-	1	1	-	-	-	-	1	1	-
1	1	-	1	-	1	-	-	-	1	-	1	-	-	-	1	1	-
1	-	1	-	-	-	-	-	-	-	-	-	-	-	-	1	1	-
3	2	1	3	3	-	2	1	1	4	2	2	4	1	3	1	-	1
1	1	-	-	-	-	-	-	-	1	1	-	-	-	-	3	3	-
2	-	2	-	-	-	4	3	1	1	1	-	2	2	-	2	-	2
1	1	-	3	3	-	-	-	-	1	-	1	2	2	-	2	1	1
-	-	-	3	3	-	1	1	-	-	-	-	-	-	-	-	-	-
-	-	-	3	3	-	1	1	-	-	-	-	-	-	-	-	-	-
-	-	-	-	-	-	-	-	-	-	-	-	-	-	-	-	-	-
-	-	-	-	-	-	-	-	-	-	-	-	-	-	-	-	-	-
-	-	-	-	-	-	-	-	-	-	-	-	-	-	-	-	-	-
-	-	-	-	-	-	-	-	-	-	-	-	-	-	-	-	-	-

(5) 出入国管理及び難民認定法 違反態様別 検挙件数・検挙人員(10か年推移)

(検挙件数)

区分	年次	平成	27年	28年	29年	30年	令和	2年	3年	4年	5年
		26年					元年				
総数		18	19	19	21	8	36	25	29	26	28
不法入国		-	-	-	-	-	-	-	-	-	-
不法出国		-	-	-	-	-	-	-	-	-	-
不法出国企図		-	-	-	-	-	-	-	-	-	-
不法上陸	(無証印)	-	-	-	-	-	-	-	-	-	-
	(無許可寄港地上陸等)	-	-	-	-	-	-	-	-	-	-
	(不正手段)	-	-	-	-	-	-	-	-	-	-
不法在留		-	1	1	-	-	-	1	-	-	-
無許可在留資格外活動専従		-	1	2	3	-	-	-	2	2	2
無許可在留資格外活動		6	6	4	5	2	11	4	3	3	5
不法残留	(旅券を有する者)	6	5	6	6	2	10	12	16	11	12
	(寄港地上陸者等)	-	-	-	-	-	-	-	-	-	-
	(日本国籍離脱者等)	-	-	-	-	-	-	-	-	-	-
	(その他)	-	1	2	1	1	1	1	-	1	1
仮上陸者の逃走、不出頭		-	-	-	-	-	-	-	-	-	-
不実申請による難民認定者		-	-	-	-	-	-	-	-	-	-
被収容者の逃走		-	-	-	-	-	-	-	-	-	-
船舶観光上陸者の逃亡		-	-	-	-	-	-	-	-	-	-
放免者の逃走、不出頭		-	-	-	-	-	-	-	-	-	-
一時庇護上陸者の逃走		-	-	-	-	-	-	-	-	-	-
証明書の期限内不返納		-	-	-	-	-	-	-	-	-	-
証明書の不返納		-	-	-	-	-	-	-	-	-	-
証人の不出頭、宣誓拒否等		-	-	-	-	-	-	-	-	-	-
旅券等不携帯提示拒否		1	-	-	-	-	-	-	1	-	-
特定登録者カード不携帯提示拒否		-	-	-	-	-	-	-	-	-	-
不法就労	(活動させた者)	5	4	4	2	1	6	-	-	-	-
	(支配下に置いた者)	-	-	-	-	-	-	-	-	-	-
	(業として活動させる)	-	-	-	1	-	-	-	-	-	-
	(あつせんした者)	-	-	-	2	-	1	-	-	-	-
不法就労活動をさせる行為		-	-	-	-	-	-	2	1	2	5
業として行う、不法就労活動をさせる行為又は不法就労活動をさせるために支配下に置く行為に関するあつせん		-	-	-	-	-	-	1	1	-	1
集団密航者		-	-	-	-	-	-	-	-	-	-
旅券等不正受交付		-	-	-	-	-	-	-	-	-	-
届出義務違反		-	-	-	-	-	-	-	-	-	-
その他の違反		-	1	-	1	2	7	4	5	7	2

※ 令和2年から「不法就労(活動させた者)」は「不法就労活動をさせる行為」に変更、また「不法就労(業として活動させる行為)」と「不法就労(あつせんした者)」は「業として行う、不法就労活動をさせる行為又は不法就労活動をさせるために支配下に置く行為に関するあつせん」に統合しています。

(検挙人員)

区分		年次	平成	27年	28年	29年	30年	令和	2年	3年	4年	5年
		26年					元年					
総数		22	13	22	23	7	30	22	27	19	28	
不法入国		-	-	-	-	-	-	-	-	-	-	
不法出国		-	-	-	-	-	-	-	-	-	-	
不法出国企図		-	-	-	-	-	-	-	-	-	-	
不法上陸	(無証印)	-	-	-	-	-	-	-	-	-	-	
	(無許可寄港地上陸等)	-	-	-	-	-	-	-	-	-	-	
	(不正手段)	-	-	-	-	-	-	-	-	-	-	
不法在留		-	-	1	-	-	-	-	-	-	-	
無許可在留資格外活動専従		-	-	2	3	-	-	-	2	2	2	
無許可在留資格外活動		6	5	4	5	2	11	4	3	3	5	
不法残留	(旅券を有する者)	6	3	6	3	1	9	11	16	8	10	
	(寄港地上陸者等)	-	-	-	-	-	-	-	-	-	-	
	(日本国籍離脱者等)	-	-	-	-	-	-	-	-	-	-	
	(その他)	-	1	2	1	1	1	1	-	-	1	
仮上陸者の逃走、不出頭		-	-	-	-	-	-	-	-	-	-	
不実申請による難民認定者		-	-	-	-	-	-	-	-	-	-	
被収容者の逃走		-	-	-	-	-	-	-	-	-	-	
船舶観光上陸者の逃亡		-	-	-	-	-	-	-	-	-	-	
放免者の逃走、不出頭		-	-	-	-	-	-	-	-	-	-	
一時庇護上陸者の逃走		-	-	-	-	-	-	-	-	-	-	
証明書の期限内不返納		-	-	-	-	-	-	-	-	-	-	
証明書の不返納		-	-	-	-	-	-	-	-	-	-	
証人の不出頭、宣誓拒否等		-	-	-	-	-	-	-	-	-	-	
旅券等不携帯提示拒否		-	-	-	-	-	-	-	1	-	-	
特定登録者カード不携帯提示拒否		-	-	-	-	-	-	-	-	-	-	
不法就労	(活動させた者)	9	3	7	6	1	6	-	-	-	-	
	(支配下に置いた者)	-	-	-	-	-	-	-	-	-	-	
	(業として活動させる)	-	-	-	2	-	-	-	-	-	-	
	(あつせんした者)	1	-	-	2	-	1	-	-	-	-	
不法就労活動をさせる行為		-	-	-	-	-	-	4	1	4	6	
業として行う、不法就労活動をさせる行為又は不法就労活動をさせるために支配下に置く行為に関するあつせん		-	-	-	-	-	-	1	4	-	3	
集団密航者		-	-	-	-	-	-	-	-	-	-	
旅券等不正受交付		-	-	-	-	-	-	-	-	-	-	
届出義務違反		-	-	-	-	-	-	-	-	-	-	
その他の違反		-	1	-	1	2	2	1	-	2	1	

(6) 来日外国人による 刑法犯 都道府県別 罪種別 検挙件数 (その1)

都道府県	罪種	総数	凶 悪 犯					粗 暴		
			計	殺人	強盗	放火	不同意性交等	計	凶器準備 集 合	暴行
全 国	総 数	10,040	222	55	82	5	80	1,371	1	647
北 海 道		77	2	-	-	-	2	16	-	10
	計	350	6	2	2	-	2	17	-	8
東 北	青 森	49	-	-	-	-	-	1	-	1
	岩 手	36	3	2	1	-	-	2	-	-
	宮 城	43	1	-	-	-	1	5	-	2
	秋 田	86	-	-	-	-	-	1	-	1
	山 形	93	1	-	-	-	1	2	-	1
	福 島	43	1	-	1	-	-	6	-	3
東 京		1,767	50	4	27	-	19	333	-	162
関 東	計	4,012	74	24	25	4	21	429	1	196
	茨 城	375	2	1	1	-	-	33	-	22
	栃 木	138	2	-	-	-	2	15	-	6
	群 馬	509	4	-	3	-	1	46	-	23
	埼 玉	832	27	8	11	2	6	116	1	40
	千 葉	990	14	5	6	-	3	62	-	23
	神 奈 川	542	10	1	2	1	6	76	-	31
	新 潟	185	2	-	-	-	2	11	-	7
	山 梨	29	-	-	-	-	-	2	-	1
	長 野	104	4	3	-	1	-	9	-	7
	静 岡	308	9	6	2	-	1	59	-	36
中 部	計	1,722	34	8	14	-	12	263	-	139
	富 山	113	1	1	-	-	-	16	-	13
	石 川	143	1	-	-	-	1	8	-	1
	福 井	54	2	-	-	-	2	7	-	5
	岐 阜	291	-	-	-	-	-	38	-	28
	愛 知	714	28	7	12	-	9	165	-	75
	三 重	407	2	-	2	-	-	29	-	17
近 畿	計	1,322	38	11	10	1	16	214	-	79
	滋 賀	115	2	-	-	-	2	10	-	4
	京 都	126	4	1	-	-	3	16	-	7
	大 阪	600	24	9	8	-	7	97	-	31
	兵 庫	393	8	1	2	1	4	80	-	33
	奈 良	72	-	-	-	-	-	9	-	3
	和 歌 山	16	-	-	-	-	-	2	-	1
中 国	計	294	10	5	2	-	3	28	-	13
	鳥 取	65	1	1	-	-	-	-	-	-
	島 根	14	-	-	-	-	-	2	-	1
	岡 山	65	6	2	2	-	2	6	-	2
	広 島	108	2	2	-	-	-	13	-	8
四 国	山 口	42	1	-	-	-	1	7	-	2
	計	89	-	-	-	-	-	9	-	3
	徳 島	13	-	-	-	-	-	1	-	-
	香 川	33	-	-	-	-	-	5	-	2
	愛 媛	30	-	-	-	-	-	1	-	1
九 州	高 知	13	-	-	-	-	-	2	-	-
	計	407	8	1	2	-	5	62	-	37
	福 岡	212	1	-	1	-	-	32	-	21
	佐 賀	15	-	-	-	-	-	1	-	1
	長 崎	24	1	-	-	-	1	2	-	2
	熊 本	31	2	1	-	-	1	5	-	4
	大 分	19	-	-	-	-	-	3	-	1
宮 崎	13	1	-	-	-	1	-	-	-	
鹿 児 島	44	-	-	-	-	-	5	-	3	
沖 縄	49	3	-	1	-	2	14	-	5	

注 地域の種類は管区警察局の管轄による。

犯			窃 盗 入 犯 盗							
傷 害	脅 迫	恐 喝	計	侵			入		犯 盗	
				計	空き巣	忍込み	居空き	事務所 荒し	出店荒し	その他の 侵入盗
611	101	11	6,149	1,846	429	80	15	15	34	1,273
6	-	-	36	1	-	-	-	-	-	1
7	2	-	261	4	1	-	-	-	1	2
-	-	-	48	-	-	-	-	-	-	-
1	1	-	23	-	-	-	-	-	-	-
2	1	-	22	1	-	-	-	-	1	-
-	-	-	81	-	-	-	-	-	-	-
1	-	-	63	1	-	-	-	-	-	1
3	-	-	24	2	1	-	-	-	-	1
140	28	3	744	137	45	7	1	4	22	58
202	26	4	2,814	1,100	325	64	8	6	3	694
10	-	1	265	90	47	-	-	-	1	42
9	-	-	92	7	-	-	1	-	-	6
21	2	-	385	185	58	4	-	-	-	123
59	14	2	482	241	68	52	1	3	-	117
37	2	-	820	424	105	3	3	1	-	312
39	5	1	308	117	30	5	1	1	2	78
4	-	-	160	-	-	-	-	-	-	-
1	-	-	19	1	-	-	1	-	-	-
2	-	-	86	-	-	-	-	-	-	-
20	3	-	197	35	17	-	1	1	-	16
102	21	1	1,114	484	25	7	3	-	2	447
3	-	-	73	17	3	-	-	-	-	14
5	2	-	130	4	2	-	-	-	1	1
1	1	-	31	-	-	-	-	-	-	-
10	-	-	229	167	5	1	-	-	-	161
71	18	1	311	31	4	3	3	-	-	21
12	-	-	340	265	11	3	-	-	1	250
116	17	2	678	50	29	-	2	3	3	13
6	-	-	74	3	1	-	-	-	-	2
8	1	-	88	5	4	-	-	-	1	-
59	5	2	248	16	6	-	-	2	2	6
38	9	-	225	18	13	-	1	1	-	3
4	2	-	33	8	5	-	1	-	-	2
1	-	-	10	-	-	-	-	-	-	-
10	5	-	198	25	2	2	-	1	3	17
-	-	-	61	-	-	-	-	-	-	-
-	1	-	6	-	-	-	-	-	-	-
3	1	-	38	17	2	-	-	-	1	14
3	2	-	69	7	-	1	-	1	2	3
4	1	-	24	1	-	1	-	-	-	-
6	-	-	65	2	-	-	-	-	-	2
1	-	-	10	-	-	-	-	-	-	-
3	-	-	19	1	-	-	-	-	-	1
-	-	-	27	-	-	-	-	-	-	-
2	-	-	9	1	-	-	-	-	-	1
22	2	1	239	43	2	-	1	1	-	39
8	2	1	112	13	2	-	1	-	-	10
-	-	-	10	-	-	-	-	-	-	-
-	-	-	16	-	-	-	-	-	-	-
1	-	-	20	-	-	-	-	-	-	-
2	-	-	10	-	-	-	-	-	-	-
-	-	-	10	-	-	-	-	-	-	-
2	-	-	37	30	-	-	-	1	-	29
9	-	-	24	-	-	-	-	-	-	-

(6) 来日外国人による 刑法犯 都道府県別 罪種別 検挙件数 (その2)

都道府県	罪種	窃 盗 犯									
		乗 り 物 盗				非 侵 入 盗					
		計	自動車盗	オートバイ盗	自転車盗	計	すり	車 上 ねらい	部 品 ねらい	万引き	その他の 非侵入盗
全 国 総 数		514	294	20	200	3,789	44	25	258	2,202	1,260
北海道		3	1	-	2	32	-	-	-	25	7
北 海 道	計	13	8	-	5	244	-	-	4	173	67
東 北	青 森	6	6	-	-	42	-	-	4	36	2
	岩 手	-	-	-	-	23	-	-	-	22	1
	宮 城	4	2	-	2	17	-	-	-	10	7
	秋 田	2	-	-	2	79	-	-	-	77	2
	山 形	-	-	-	-	62	-	-	-	25	37
	福 島	1	-	-	1	21	-	-	-	3	18
東 京		63	13	4	46	544	8	2	6	282	246
関 東	計	298	243	7	48	1,416	8	13	217	787	391
	茨 城	35	34	-	1	140	1	1	4	42	92
	栃 木	6	6	-	-	79	-	-	2	61	16
	群 馬	23	19	-	4	177	-	-	8	75	94
	埼 玉	64	46	2	16	177	1	6	8	119	43
	千 葉	85	77	1	7	311	2	-	156	124	29
	神 奈 川	35	21	4	10	156	4	2	24	74	52
	新 潟	-	-	-	-	160	-	1	-	145	14
	山 梨	1	-	-	1	17	-	-	-	7	10
	長 野	38	38	-	-	48	-	-	13	31	4
	静 岡	11	2	-	9	151	-	3	2	109	37
中 部	計	51	11	3	37	579	2	4	5	374	194
	富 山	2	-	-	2	54	-	1	-	30	23
	石 川	1	1	-	-	125	-	-	-	124	1
	福 井	1	-	-	1	30	-	-	-	7	23
	岐 阜	3	-	-	3	59	-	2	-	35	22
	愛 知	39	10	2	27	241	2	1	2	144	92
	三 重	5	-	1	4	70	-	-	3	34	33
近 畿	計	62	16	6	40	566	24	5	21	272	244
	滋 賀	4	2	1	1	67	-	4	-	40	23
	京 都	12	11	-	1	71	1	-	6	40	24
	大 阪	28	1	5	22	204	2	1	14	89	98
	兵 庫	16	2	-	14	191	21	-	-	80	90
	奈 良	2	-	-	2	23	-	-	-	15	8
	和 歌 山	-	-	-	-	10	-	-	1	8	1
中 国	計	8	-	-	8	165	-	1	3	119	42
	鳥 取	1	-	-	1	60	-	-	1	57	2
	島 根	-	-	-	-	6	-	-	-	6	-
	岡 山	3	-	-	3	18	-	-	1	14	3
	広 島	2	-	-	2	60	-	1	1	25	33
四 国	山 口	2	-	-	2	21	-	-	-	17	4
	計	2	1	-	1	61	-	-	-	48	13
	徳 島	-	-	-	-	10	-	-	-	10	-
	香 川	2	1	-	1	16	-	-	-	11	5
	愛 媛	-	-	-	-	27	-	-	-	25	2
九 州	高 知	-	-	-	-	8	-	-	-	2	6
	計	14	1	-	13	182	2	-	2	122	56
	福 岡	9	-	-	9	90	2	-	2	54	32
	佐 賀	-	-	-	-	10	-	-	-	6	4
	長 崎	-	-	-	-	16	-	-	-	9	7
	熊 本	1	-	-	1	19	-	-	-	13	6
	大 分	3	-	-	3	7	-	-	-	6	1
州	宮 崎	-	-	-	-	10	-	-	-	8	2
	鹿 児 島	1	1	-	-	6	-	-	-	5	1
沖 縄	-	-	-	-	24	-	-	-	21	3	

(注) 地域の分類は管区警察局の管轄による。

知能犯			風俗犯					その他の刑法犯				
計	詐欺	その他	計	賭博	わいせつ		性的姿態 撮影等処 罰法	計	占有離脱 物横領	器物 損壊等	住居侵入	その他
					不同意 わいせつ	その他						
813	638	175	213	4	178	22	9	1,272	422	196	290	364
11	11	-	5	-	5	-	-	7	3	-	1	3
40	38	2	6	-	6	-	-	20	4	3	3	10
-	-	-	-	-	-	-	-	-	-	-	-	-
2	2	-	2	-	2	-	-	4	-	-	-	4
4	4	-	3	-	3	-	-	8	3	1	1	3
2	2	-	1	-	1	-	-	1	1	-	-	-
24	24	-	-	-	-	-	-	3	-	-	-	3
8	6	2	-	-	-	-	-	4	-	2	2	-
291	227	64	43	-	37	1	5	306	115	52	63	76
193	147	46	78	2	67	8	1	424	85	56	138	145
14	13	1	6	-	6	-	-	55	2	5	9	39
6	5	1	3	-	3	-	-	20	1	2	5	12
30	25	5	5	-	4	1	-	39	6	4	21	8
44	35	9	30	-	27	2	1	133	32	21	39	41
32	21	11	9	-	8	1	-	53	11	6	22	14
44	31	13	14	-	11	3	-	90	20	11	32	27
5	5	-	2	-	2	-	-	5	2	2	-	1
3	3	-	-	-	-	-	-	5	2	-	2	1
2	1	1	1	-	1	-	-	2	1	-	1	-
13	8	5	8	2	5	1	-	22	8	5	7	2
87	65	22	26	-	22	4	-	198	79	29	39	51
15	11	4	2	-	2	-	-	6	-	-	1	5
1	-	1	-	-	-	-	-	3	2	-	-	1
11	10	1	-	-	-	-	-	3	1	-	1	1
9	6	3	1	-	1	-	-	14	2	-	9	3
43	31	12	19	-	15	4	-	148	70	21	17	40
8	7	1	4	-	4	-	-	24	4	8	11	1
145	114	31	36	-	28	6	2	211	85	32	33	61
15	10	5	3	-	2	1	-	11	4	3	-	4
8	6	2	3	-	3	-	-	7	4	1	1	1
78	71	7	20	-	16	2	2	133	59	13	17	44
17	6	11	9	-	6	3	-	54	18	13	12	11
26	20	6	1	-	1	-	-	3	-	2	1	-
1	1	-	-	-	-	-	-	3	-	-	2	1
24	18	6	5	-	3	2	-	29	15	6	5	3
2	2	-	-	-	-	-	-	1	-	1	-	-
5	3	2	-	-	-	-	-	1	1	-	-	-
6	5	1	1	-	1	-	-	8	5	1	1	1
4	2	2	4	-	2	2	-	16	7	4	3	2
7	6	1	-	-	-	-	-	3	2	-	1	-
7	4	3	2	-	1	1	-	6	5	1	-	-
1	1	-	-	-	-	-	-	1	1	-	-	-
4	1	3	2	-	1	1	-	3	3	-	-	-
-	-	-	-	-	-	-	-	2	1	1	-	-
2	2	-	-	-	-	-	-	-	-	-	-	-
15	14	1	12	2	9	-	1	71	31	17	8	15
9	9	-	8	1	6	-	1	50	26	7	4	13
3	3	-	-	-	-	-	-	1	-	-	1	-
-	-	-	-	-	-	-	-	5	2	3	-	-
-	-	-	1	1	-	-	-	3	1	-	1	1
-	-	-	2	-	2	-	-	4	2	2	-	-
1	-	1	1	-	1	-	-	-	-	-	-	-
1	1	-	-	-	-	-	-	1	-	-	1	-
1	1	-	-	-	-	-	-	7	-	5	1	1

(7) 来日外国人による 刑法犯 都道府県別 罪種別 検挙人員 (その1)

都道府県	罪種	総数	凶 悪 犯					粗 暴		
			計	殺人	強盗	放火	不同意性交等	計	凶器準備 集 合	暴行
全 国	総 数	5,735	245	56	107	5	77	1,442	-	646
北 海 道	北 海 道	65	1	-	-	-	1	18	-	11
	計	120	5	2	1	-	2	18	-	5
東 北	青 森	8	-	-	-	-	-	1	-	1
	岩 手	14	2	2	-	-	-	-	-	-
	宮 城	46	1	-	-	-	1	9	-	1
	秋 田	13	-	-	-	-	-	-	-	-
	山 形	9	1	-	-	-	1	1	-	-
	福 島	30	1	-	1	-	-	7	-	3
東 京	1,256	66	4	42	-	20	359	-	153	
関 東	計	1,781	74	24	27	4	19	454	-	202
	茨 城	153	2	1	1	-	-	39	-	24
	栃 木	92	1	-	-	-	1	15	-	4
	群 馬	171	5	1	4	-	-	56	-	23
	埼 玉	457	29	12	9	2	6	108	-	36
	千 葉	294	11	3	5	-	3	57	-	23
	神 奈 川	306	10	1	2	1	6	83	-	32
	新 潟	53	2	-	-	-	2	14	-	10
	山 梨	23	-	-	-	-	-	3	-	1
	長 野	34	3	2	-	1	-	12	-	8
	静 岡	198	11	4	6	-	1	67	-	41
中 部	計	997	33	8	14	-	11	266	-	147
	富 山	68	1	1	-	-	-	21	-	15
	石 川	33	1	-	-	-	1	9	-	1
	福 井	32	2	-	-	-	2	6	-	5
	岐 阜	130	-	-	-	-	-	46	-	40
	愛 知	629	26	7	11	-	8	156	-	68
	三 重	105	3	-	3	-	-	28	-	18
近 畿	計	944	44	12	15	1	16	224	-	78
	滋 賀	81	2	-	-	-	2	14	-	8
	京 都	71	4	1	-	-	3	15	-	7
	大 阪	483	29	9	13	-	7	103	-	26
	兵 庫	259	9	2	2	1	4	81	-	34
	奈 良	38	-	-	-	-	-	8	-	3
	和 歌 山	12	-	-	-	-	-	3	-	-
中 国	計	174	13	5	5	-	3	24	-	10
	鳥 取	17	1	1	-	-	-	-	-	-
	島 根	8	-	-	-	-	-	1	-	-
	岡 山	43	9	2	5	-	2	6	-	2
	広 島	78	2	2	-	-	-	11	-	6
四 国	山 口	28	1	-	-	-	1	6	-	2
	計	58	1	-	1	-	-	9	-	2
	徳 島	8	-	-	-	-	-	1	-	-
	香 川	30	-	-	-	-	-	5	-	1
	愛 媛	15	1	-	1	-	-	1	-	1
九 州	高 知	5	-	-	-	-	-	2	-	-
	計	340	8	1	2	-	5	70	-	38
	福 岡	190	2	-	1	-	1	36	-	23
	佐 賀	14	-	-	-	-	-	1	-	1
	長 崎	18	-	-	-	-	-	3	-	1
	熊 本	32	2	1	-	-	1	7	-	5
	大 分	18	-	-	-	-	-	4	-	1
宮 崎	7	1	-	-	-	1	-	-	-	
鹿 児 島	19	-	-	-	-	-	4	-	2	
沖 縄	42	3	-	1	-	2	15	-	5	

注 地域の分類は管区警察局の管轄による。

犯			窃 盗 犯							
傷害	脅迫	恐喝	計	入 盗						
				計	空き巣	忍込み	居空き	事務所荒し	出店荒し	その他の侵入盗
691	85	20	2,414	255	84	15	10	15	17	114
7	-	-	32	1	-	-	-	-	-	1
12	1	-	62	6	1	-	-	-	1	4
-	-	-	7	-	-	-	-	-	-	-
-	-	-	10	-	-	-	-	-	-	-
7	1	-	16	1	-	-	-	-	1	-
-	-	-	10	-	-	-	-	-	-	-
1	-	-	5	-	-	-	-	-	-	-
4	-	-	14	5	1	-	-	-	-	4
176	26	4	396	47	11	5	1	7	9	14
220	21	11	778	92	45	5	4	3	1	34
11	-	4	59	9	7	-	-	-	-	2
11	-	-	51	1	-	-	1	-	-	-
31	2	-	78	10	4	4	-	-	-	2
58	10	4	175	33	15	1	-	2	-	15
33	1	-	168	17	10	-	1	1	-	5
44	5	2	116	15	5	-	-	-	1	9
4	-	-	24	-	-	-	-	-	-	-
2	-	-	15	1	-	-	1	-	-	-
4	-	-	13	-	-	-	-	-	-	-
22	3	1	79	6	4	-	1	-	-	1
101	16	2	464	57	9	4	3	1	2	38
6	-	-	31	5	1	-	-	-	-	4
6	2	-	20	4	2	-	-	-	1	1
1	-	-	16	1	1	-	-	-	-	-
6	-	-	72	13	1	-	-	1	-	11
72	14	2	272	23	1	4	3	-	-	15
10	-	-	53	11	3	-	-	-	1	7
128	16	2	386	30	15	-	1	2	3	9
6	-	-	42	2	1	-	-	-	-	1
7	1	-	31	3	2	-	-	-	1	-
69	6	2	176	18	7	-	-	2	2	7
39	8	-	111	6	4	-	1	-	-	1
4	1	-	18	1	1	-	-	-	-	-
3	-	-	8	-	-	-	-	-	-	-
10	4	-	89	8	-	1	-	1	1	5
-	-	-	13	-	-	-	-	-	-	-
-	1	-	3	-	-	-	-	-	-	-
3	1	-	18	1	-	-	-	-	-	1
3	2	-	40	6	-	-	-	1	1	4
4	-	-	15	1	-	1	-	-	-	-
7	-	-	37	1	-	-	-	-	-	1
1	-	-	6	-	-	-	-	-	-	-
4	-	-	17	1	-	-	-	-	-	1
-	-	-	11	-	-	-	-	-	-	-
2	-	-	3	-	-	-	-	-	-	-
30	1	1	170	13	3	-	1	1	-	8
11	1	1	91	8	3	-	1	-	-	4
-	-	-	10	-	-	-	-	-	-	-
2	-	-	11	-	-	-	-	-	-	-
2	-	-	14	-	-	-	-	-	-	-
3	-	-	9	-	-	-	-	-	-	-
-	-	-	6	-	-	-	-	-	-	-
2	-	-	12	5	-	-	-	1	-	4
10	-	-	17	-	-	-	-	-	-	-

(7) 来日外国人による 刑法犯 都道府県別 罪種別 検挙人員 (その2)

都道府県	罪種	窃 盗 犯									
		乗 り 物 盗				非 侵 入 盗					
		計	自動車盗	オートバイ盗	自転車盗	計	すり	車 上 ねらい	部 品 ねらい	万引き	その他の 非侵入盗
全 国 総 数		242	41	18	183	1,917	20	20	21	1,326	530
北 海 道		3	1	-	2	28	-	-	-	23	5
北 海 道	計	5	1	-	4	51	-	-	-	35	16
東 北	青 森	-	-	-	-	7	-	-	-	5	2
	岩 手	-	-	-	-	10	-	-	-	10	-
	宮 城	3	1	-	2	12	-	-	-	8	4
	秋 田	1	-	-	1	9	-	-	-	7	2
	山 形	-	-	-	-	5	-	-	-	3	2
	福 島	1	-	-	1	8	-	-	-	2	6
東 京		49	1	2	46	300	7	4	-	228	61
東 京	計	65	21	6	38	621	6	8	8	449	150
関 東	茨 城	6	5	-	1	44	-	-	-	33	11
	栃 木	-	-	-	-	50	-	-	-	40	10
	群 馬	7	3	-	4	61	-	-	-	47	14
	埼 玉	22	7	-	15	120	1	5	-	87	27
	千 葉	11	4	1	6	140	3	-	4	111	22
	神 奈 川	13	2	5	6	88	2	1	3	48	34
	新 潟	-	-	-	-	24	-	1	-	16	7
	山 梨	1	-	-	1	13	-	-	-	6	7
	長 野	-	-	-	-	13	-	-	1	10	2
	静 岡	5	-	-	5	68	-	1	-	51	16
中 部	計	48	7	4	37	359	-	3	1	224	131
中 部	富 山	2	-	-	2	24	-	-	-	7	17
	石 川	1	1	-	-	15	-	-	-	14	1
	福 井	1	-	-	1	14	-	-	-	7	7
	岐 阜	3	-	-	3	56	-	2	-	30	24
	愛 知	36	6	3	27	213	-	1	1	136	75
	三 重	5	-	1	4	37	-	-	-	30	7
近 畿	計	48	8	6	34	308	6	4	4	190	104
近 畿	滋 賀	5	2	2	1	35	-	2	-	20	13
	京 都	2	1	-	1	26	1	-	-	17	8
	大 阪	25	2	4	19	133	1	2	3	78	49
	兵 庫	15	3	-	12	90	4	-	-	58	28
	奈 良	1	-	-	1	16	-	-	-	10	6
	和 歌 山	-	-	-	-	8	-	-	1	7	-
中 国	計	6	-	-	6	75	-	1	6	54	14
中 国	鳥 取	1	-	-	1	12	-	-	4	6	2
	島 根	-	-	-	-	3	-	-	-	3	-
	岡 山	3	-	-	3	14	-	-	1	10	3
	広 島	2	-	-	2	32	-	1	1	24	6
	山 口	-	-	-	-	14	-	-	-	11	3
四 国	計	2	1	-	1	34	-	-	-	26	8
四 国	徳 島	-	-	-	-	6	-	-	-	6	-
	香 川	2	1	-	1	14	-	-	-	9	5
	愛 媛	-	-	-	-	11	-	-	-	9	2
	高 知	-	-	-	-	3	-	-	-	2	1
九 州	計	16	1	-	15	141	1	-	2	97	41
九 州	福 岡	11	-	-	11	72	1	-	2	49	20
	佐 賀	-	-	-	-	10	-	-	-	6	4
	長 崎	-	-	-	-	11	-	-	-	6	5
	熊 本	1	-	-	1	13	-	-	-	9	4
	大 分	3	-	-	3	6	-	-	-	5	1
	宮 崎	-	-	-	-	6	-	-	-	4	2
	鹿 児 島	1	1	-	-	6	-	-	-	4	2
沖 縄	-	-	-	-	17	-	-	-	14	3	

(注) 地域の種類は管区警察局の管轄による。

知能犯			風俗犯					その他の刑法犯				
計	詐欺	その他	計	賭博	わいせつ		性的姿態 撮影等処 罰法	計	占有離脱 物横領	器物 損壊等	住居侵入	その他
					不同意 わいせつ	その他						
425	333	92	204	22	157	16	9	1,005	402	141	152	310
5	5	-	3	-	3	-	-	6	2	-	1	3
14	14	-	4	-	4	-	-	17	5	3	6	3
-	-	-	-	-	-	-	-	-	-	-	-	-
1	1	-	-	-	-	-	-	1	-	-	-	1
9	9	-	3	-	3	-	-	8	3	1	2	2
-	-	-	1	-	1	-	-	2	2	-	-	-
2	2	-	-	-	-	-	-	-	-	-	-	-
2	2	-	-	-	-	-	-	6	-	2	4	-
125	93	32	54	15	34	-	5	256	109	41	43	63
100	80	20	71	4	61	5	1	304	81	41	57	125
3	2	1	4	-	4	-	-	46	2	3	3	38
4	3	1	3	-	3	-	-	18	1	1	5	11
12	11	1	4	-	4	-	-	16	6	4	3	3
23	21	2	26	-	23	2	1	96	28	11	17	40
18	13	5	9	-	8	1	-	31	9	6	8	8
22	15	7	13	-	11	2	-	62	20	9	12	21
7	7	-	2	-	2	-	-	4	2	2	-	-
1	1	-	-	-	-	-	-	4	2	-	2	-
2	1	1	-	-	-	-	-	4	1	-	3	-
8	6	2	10	4	6	-	-	23	10	5	4	4
61	44	17	20	-	16	4	-	153	76	20	15	42
9	7	2	2	-	2	-	-	4	-	-	1	3
-	-	-	-	-	-	-	-	3	2	-	-	1
6	5	1	-	-	-	-	-	2	1	-	-	1
6	4	2	1	-	1	-	-	5	2	-	1	2
35	24	11	14	-	10	4	-	126	68	13	11	34
5	4	1	3	-	3	-	-	13	3	7	2	1
75	61	14	36	-	29	5	2	179	80	21	21	57
9	4	5	3	-	2	1	-	11	3	3	-	5
9	8	1	5	-	5	-	-	7	4	1	1	1
39	36	3	20	-	15	3	2	116	56	10	11	39
8	4	4	7	-	6	1	-	43	17	7	8	11
10	9	1	1	-	1	-	-	1	-	-	1	-
-	-	-	-	-	-	-	-	1	-	-	-	1
22	19	3	3	-	2	1	-	23	13	3	4	3
2	2	-	-	-	-	-	-	1	-	1	-	-
3	3	-	-	-	-	-	-	1	1	-	-	-
2	1	1	1	-	1	-	-	7	5	-	1	1
9	7	2	2	-	1	1	-	14	7	2	3	2
6	6	-	-	-	-	-	-	-	-	-	-	-
3	1	2	2	-	1	1	-	6	5	1	-	-
-	-	-	-	-	-	-	-	1	1	-	-	-
3	1	2	2	-	1	1	-	3	3	-	-	-
-	-	-	-	-	-	-	-	2	1	1	-	-
-	-	-	-	-	-	-	-	-	-	-	-	-
20	16	4	11	3	7	-	1	61	31	11	5	14
10	10	-	7	1	5	-	1	44	26	4	1	13
2	2	-	-	-	-	-	-	1	-	-	1	-
-	-	-	-	-	-	-	-	4	2	2	-	-
5	1	4	2	2	-	-	-	2	1	-	1	-
-	-	-	2	-	2	-	-	3	2	1	-	-
-	-	-	-	-	-	-	-	-	-	-	-	-
2	2	-	-	-	-	-	-	1	-	-	1	-
1	1	-	-	-	-	-	-	6	-	4	1	1

(8) 来日外国人による 刑法犯 都道府県別 国籍別 検挙件数 (その1)

都道府県	国籍	総数	ア ジ ア 州										
			計	韓国 朝鮮	中国	上海市	吉林省	黒龍江省	福建省	遼寧省	本土 その他	台湾	香港・ マカオ
全国	総数	10,040	8,550	309	2,066	64	144	350	186	264	947	82	29
北海道		77	67	5	18	-	1	1	1	3	9	2	1
東北	計	350	334	8	34	-	5	5	2	1	20	1	-
	青森	49	47	-	1	-	1	-	-	-	-	-	-
	岩手	36	36	6	6	-	2	2	-	-	1	1	-
	宮城	43	40	1	10	-	-	1	-	-	9	-	-
	秋田	86	80	-	5	-	2	1	-	-	2	-	-
	山形	93	92	-	2	-	-	-	-	-	2	-	-
福島	43	39	1	10	-	-	1	2	1	6	-	-	
東京		1,767	1,451	70	638	40	46	67	112	58	292	15	8
関東	計	4,012	3,441	51	579	6	43	141	26	81	249	29	4
	茨城	375	355	4	49	-	6	4	-	2	35	2	-
	栃木	138	115	1	17	-	-	2	-	5	9	-	1
	群馬	509	400	-	100	1	14	52	-	19	10	4	-
	埼玉	832	741	12	122	2	11	29	7	16	55	2	-
	千葉	990	937	11	113	-	3	20	3	13	60	11	3
	神奈川	542	415	16	107	2	5	21	13	9	51	6	-
	新潟	185	177	1	18	-	-	3	-	3	8	4	-
	山梨	29	23	-	8	1	3	-	-	2	2	-	-
	長野	104	100	3	11	-	-	5	-	4	2	-	-
静岡	308	178	3	34	-	1	5	3	8	17	-	-	
中部	計	1,722	1,402	19	247	8	13	29	26	20	147	1	3
	富山	113	86	-	23	1	1	3	1	5	12	-	-
	石川	143	136	3	6	-	-	1	-	2	3	-	-
	福井	54	46	1	29	-	-	1	23	-	5	-	-
	岐阜	291	273	1	61	-	3	7	-	2	47	-	2
	愛知	714	521	14	110	7	3	17	2	10	69	1	1
近畿	三重	407	340	-	18	-	6	-	-	1	11	-	-
	計	1,322	1,134	117	364	9	28	50	17	74	150	25	11
	滋賀	115	98	1	25	-	7	2	5	2	9	-	-
	京都	126	105	1	31	-	4	1	2	5	13	5	1
	大阪	600	521	58	210	7	4	34	7	63	74	11	10
	兵庫	393	328	41	71	-	12	10	3	4	33	9	-
中国	奈良	72	68	16	22	2	1	3	-	-	16	-	-
	和歌山	16	14	-	5	-	-	-	-	-	5	-	-
	計	294	283	4	96	-	3	49	-	4	40	-	-
	鳥取	65	64	-	2	-	-	1	-	-	1	-	-
	島根	14	13	-	5	-	-	1	-	-	4	-	-
四国	岡山	65	63	-	33	-	-	17	-	2	14	-	-
	広島	108	102	3	47	-	3	29	-	2	13	-	-
	山口	42	41	1	9	-	-	1	-	-	8	-	-
	計	89	80	2	14	-	-	2	1	2	3	6	-
九州	徳島	13	13	-	3	-	-	-	-	2	1	-	-
	香川	33	27	-	1	-	-	1	-	-	-	-	-
	愛媛	30	29	2	2	-	-	-	-	-	2	-	-
	高知	13	11	-	8	-	-	1	1	-	-	6	-
九州	計	407	358	33	76	1	5	6	1	21	37	3	2
	福岡	212	193	21	41	-	4	3	-	16	18	-	-
	佐賀	15	13	1	6	-	1	2	-	-	3	-	-
	長崎	24	21	2	1	-	-	-	1	-	-	-	-
	熊本	31	30	2	8	-	-	-	-	4	3	1	-
	大分	19	17	3	3	-	-	-	-	1	-	-	2
	宮崎	13	13	-	3	-	-	-	-	-	3	-	-
鹿児島	44	41	-	5	-	-	-	-	-	5	-	-	
沖縄	49	30	4	9	1	-	1	-	-	5	2	-	

注1 地域のカテゴリは管区警察局長の管轄による。

2 中国には台湾を含む。

ア		ジ					ア			州			
イスラエル	イラン	インド	インドネシア	シンガポール	スリランカ	タイ	バングラデシュ	パキスタン	フィリピン	ベトナム	マレーシア	ミャンマー	その他
14	24	94	90	11	134	212	64	130	403	4,082	30	69	818
-	-	-	4	1	4	1	1	2	1	22	-	-	8
-	-	8	-	-	-	1	3	8	9	239	-	1	23
-	-	-	-	-	-	-	1	-	2	43	-	-	-
-	-	1	-	-	-	-	-	-	2	20	-	-	1
-	-	1	-	-	-	1	2	5	1	13	-	-	6
-	-	5	-	-	-	-	-	-	1	68	-	1	-
-	-	-	-	-	-	-	-	2	-	88	-	-	-
-	-	1	-	-	-	-	-	1	3	7	-	-	16
14	5	26	8	3	18	35	13	5	59	413	6	33	105
-	7	22	26	5	69	156	28	92	152	1,720	9	16	509
-	-	3	5	-	12	23	1	3	7	155	-	2	91
-	-	1	-	-	5	8	3	5	4	60	-	1	10
-	2	1	8	-	8	-	1	4	15	229	-	3	29
-	1	4	5	-	7	3	10	13	42	395	4	5	118
-	4	6	3	4	18	100	5	62	25	404	2	3	177
-	-	5	4	-	7	13	8	4	32	154	-	1	64
-	-	-	-	-	-	-	-	-	5	148	-	-	5
-	-	-	1	-	-	1	-	-	2	7	-	-	4
-	-	-	-	-	3	6	-	-	2	73	1	-	1
-	-	2	-	1	9	2	-	1	18	95	2	1	10
-	9	6	17	-	26	5	8	13	116	876	-	5	55
-	-	-	5	-	-	-	-	1	5	52	-	-	-
-	-	1	-	-	-	-	-	-	3	123	-	-	-
-	-	-	-	-	-	-	-	-	2	13	-	-	1
-	-	-	2	-	4	-	2	1	30	168	-	-	4
-	9	3	9	-	20	2	5	11	64	222	-	4	48
-	-	2	1	-	2	3	1	-	12	298	-	1	2
-	3	24	26	2	11	11	9	9	35	451	8	7	57
-	-	17	-	-	1	-	-	-	6	47	-	-	1
-	-	-	-	-	-	1	2	-	4	60	-	1	5
-	3	6	22	2	9	7	2	2	13	153	1	3	30
-	-	1	1	-	1	2	3	6	10	165	7	1	19
-	-	-	2	-	-	-	2	-	1	21	-	2	2
-	-	-	1	-	-	1	-	1	1	5	-	-	-
-	-	3	2	-	2	-	2	-	10	154	3	1	6
-	-	-	-	-	-	-	-	-	1	61	-	-	-
-	-	-	-	-	-	-	-	-	1	7	-	-	-
-	-	1	2	-	-	-	1	-	1	23	-	-	2
-	-	1	-	-	2	-	1	-	5	40	1	-	2
-	-	1	-	-	-	-	-	-	2	23	2	1	2
-	-	1	2	-	1	-	-	-	3	50	1	1	5
-	-	-	-	-	-	-	-	-	1	9	-	-	-
-	-	-	2	-	-	-	-	-	1	18	-	1	4
-	-	1	-	-	-	-	-	-	1	21	1	-	1
-	-	-	-	-	1	-	-	-	-	2	-	-	-
-	-	4	5	-	3	3	-	1	18	157	3	5	50
-	-	2	2	-	1	1	-	-	5	78	3	-	39
-	-	-	-	-	-	1	-	-	-	3	-	2	-
-	-	1	2	-	-	-	-	-	3	11	-	1	-
-	-	-	-	-	-	-	-	-	3	15	-	-	2
-	-	-	-	-	1	-	-	1	2	4	-	2	1
-	-	-	-	-	-	-	-	-	-	10	-	-	-
-	-	-	1	-	-	-	-	-	2	31	-	-	2
-	-	1	-	-	1	1	-	-	3	5	-	-	6

(8) 来日外国人による 刑法犯 都道府県別 国籍別 検挙件数 (その2)

都道府県	国籍	ヨロツパ州											南北		
		計	イギリス	イタリア	オーストリア	オランダ	スウェーデン	スペイン	ドイツ	フランス	ベルギー	ロシア	その他	計	アメリカ
全国	総数	273	33	4	-	9	2	6	15	33	1	32	138	1,025	125
北海道		5	1	-	-	1	1	-	-	-	-	2	-	3	2
東北	計	6	1	-	-	-	-	-	1	1	-	1	2	8	2
	青森	1	-	-	-	-	-	-	-	-	-	-	1	1	1
	岩手	-	-	-	-	-	-	-	-	-	-	-	-	-	-
	宮城	2	1	-	-	-	-	-	-	-	-	1	-	1	1
	秋田	1	-	-	-	-	-	-	-	-	-	-	1	4	-
	山形	-	-	-	-	-	-	-	-	-	-	-	-	-	-
福島		2	-	-	-	-	-	1	1	-	-	-	2	-	
東京		129	21	2	-	4	1	4	11	17	1	8	60	97	42
関東	計	33	2	-	-	-	-	1	1	4	-	5	20	494	30
	茨城	-	-	-	-	-	-	-	-	-	-	-	-	16	1
	栃木	-	-	-	-	-	-	-	-	-	-	-	-	18	-
	群馬	1	-	-	-	-	-	-	-	-	-	-	1	108	-
	埼玉	6	-	-	-	-	-	-	1	-	-	-	5	73	9
	千葉	7	1	-	-	-	-	-	-	-	-	-	6	41	8
	神奈川	11	1	-	-	-	-	1	-	2	-	2	5	102	8
	新潟	4	-	-	-	-	-	-	-	1	-	2	1	2	1
	山梨	-	-	-	-	-	-	-	-	-	-	-	-	6	1
	長野	-	-	-	-	-	-	-	-	-	-	-	-	3	-
静岡		4	-	-	-	-	-	-	1	-	1	2	125	2	
中部	計	18	3	-	-	2	-	-	1	-	-	4	8	287	8
	富山	4	1	-	-	-	-	-	-	-	-	3	-	23	2
	石川	1	-	-	-	-	-	-	1	-	-	-	-	6	-
	福井	3	-	-	-	-	-	-	-	-	-	1	2	5	1
	岐阜	-	-	-	-	-	-	-	-	-	-	-	-	17	-
	愛知	10	2	-	-	2	-	-	-	-	-	-	6	169	5
近畿	三重	-	-	-	-	-	-	-	-	-	-	-	-	67	-
	計	66	1	1	-	1	-	1	1	7	-	8	46	93	26
	滋賀	-	-	-	-	-	-	-	-	-	-	-	-	17	2
	京都	4	-	-	-	-	-	-	-	2	-	-	2	16	8
	大阪	23	-	1	-	-	-	1	-	3	-	1	17	33	11
	兵庫	38	1	-	-	1	-	-	1	2	-	7	26	22	4
中国	奈良	1	-	-	-	-	-	-	-	-	-	-	1	3	1
	和歌山	-	-	-	-	-	-	-	-	-	-	-	-	2	-
	計	3	1	-	-	-	-	-	-	1	-	-	1	6	1
	鳥取	1	1	-	-	-	-	-	-	-	-	-	-	-	-
	島根	-	-	-	-	-	-	-	-	-	-	-	-	1	-
四国	岡山	1	-	-	-	-	-	-	-	1	-	-	-	-	-
	広島	1	-	-	-	-	-	-	-	-	-	-	1	4	1
	山口	-	-	-	-	-	-	-	-	-	-	-	-	1	-
	計	2	-	1	-	1	-	-	-	-	-	-	-	5	1
九州	徳島	-	-	-	-	-	-	-	-	-	-	-	-	-	-
	香川	-	-	-	-	-	-	-	-	-	-	-	-	4	-
	愛媛	1	-	-	-	1	-	-	-	-	-	-	-	-	-
	高知	1	-	1	-	-	-	-	-	-	-	-	-	1	1
九州	計	11	3	-	-	-	-	-	-	3	-	4	1	32	13
	福岡	6	2	-	-	-	-	-	-	-	-	4	-	10	3
	佐賀	-	-	-	-	-	-	-	-	-	-	-	-	1	-
	長崎	-	-	-	-	-	-	-	-	-	-	-	-	3	-
	熊本	-	-	-	-	-	-	-	-	-	-	-	-	-	-
	大分	1	-	-	-	-	-	-	-	-	-	-	1	-	-
	宮崎	-	-	-	-	-	-	-	-	-	-	-	-	-	-
鹿児島	-	-	-	-	-	-	-	-	-	-	-	-	3	1	
沖縄		4	1	-	-	-	-	-	-	3	-	-	15	9	

(注) 地域の分類は管区警察局の管轄による。

アメリカ州						アフリカ州				オセアニア州				無国籍	国籍不明
アルゼンチン	カナダ	コロンビア	ブラジル	ペルー	その他	計	エジプト	ナイジェリア	その他	計	オーストラリア	ニュージージーランド	その他		
10	21	63	467	142	197	137	1	28	108	55	35	13	7	-	-
-	-	-	-	-	1	-	-	-	-	2	2	-	-	-	-
-	-	-	1	-	5	1	-	-	1	1	-	-	1	-	-
-	-	-	-	-	-	-	-	-	-	-	-	-	-	-	-
-	-	-	-	-	-	-	-	-	-	-	-	-	-	-	-
-	-	-	-	-	-	-	-	-	-	-	-	-	-	-	-
-	-	-	-	-	4	-	-	-	-	1	-	-	1	-	-
-	-	-	-	-	-	1	-	-	1	-	-	-	-	-	-
-	-	-	1	-	1	-	-	-	-	-	-	-	-	-	-
-	13	1	13	3	25	61	-	18	43	29	17	8	4	-	-
5	2	60	190	70	137	40	1	8	31	4	2	-	2	-	-
-	1	-	9	3	2	4	-	1	3	-	-	-	-	-	-
-	-	-	3	15	-	5	-	-	5	-	-	-	-	-	-
1	-	-	27	16	64	-	-	-	-	-	-	-	-	-	-
1	-	37	16	5	5	11	-	2	9	1	-	-	1	-	-
-	-	21	5	2	5	3	-	2	1	2	2	-	-	-	-
2	1	1	15	16	59	14	1	3	10	-	-	-	-	-	-
-	-	-	1	-	-	2	-	-	2	-	-	-	-	-	-
1	-	-	3	-	1	-	-	-	-	-	-	-	-	-	-
-	-	-	3	-	-	-	-	-	-	1	-	-	1	-	-
-	-	1	108	13	1	1	-	-	1	-	-	-	-	-	-
3	1	1	219	38	17	10	-	2	8	5	4	1	-	-	-
-	-	-	19	1	1	-	-	-	-	-	-	-	-	-	-
-	-	-	5	1	-	-	-	-	-	-	-	-	-	-	-
-	-	-	4	-	-	-	-	-	-	-	-	-	-	-	-
-	-	-	16	1	-	1	-	-	1	-	-	-	-	-	-
2	1	1	126	25	9	9	-	2	7	5	4	1	-	-	-
1	-	-	49	10	7	-	-	-	-	-	-	-	-	-	-
1	4	1	29	25	7	18	-	-	18	11	7	4	-	-	-
-	-	-	9	5	1	-	-	-	-	-	-	-	-	-	-
1	1	1	-	5	-	1	-	-	1	-	-	-	-	-	-
-	2	-	13	7	-	13	-	-	13	10	6	4	-	-	-
-	1	-	6	7	4	4	-	-	4	1	1	-	-	-	-
-	-	-	1	1	-	-	-	-	-	-	-	-	-	-	-
-	-	-	-	-	2	-	-	-	-	-	-	-	-	-	-
-	-	-	3	1	1	1	-	-	1	1	1	-	-	-	-
-	-	-	-	-	-	-	-	-	-	-	-	-	-	-	-
-	-	-	1	-	-	-	-	-	-	-	-	-	-	-	-
-	-	-	-	-	-	1	-	-	1	-	-	-	-	-	-
-	-	-	2	1	-	-	-	-	-	1	1	-	-	-	-
-	-	-	-	-	1	-	-	-	-	-	-	-	-	-	-
-	-	-	-	4	-	1	-	-	1	1	1	-	-	-	-
-	-	-	-	-	-	-	-	-	-	-	-	-	-	-	-
-	-	-	-	4	-	1	-	-	1	1	1	-	-	-	-
-	-	-	-	-	-	-	-	-	-	-	-	-	-	-	-
-	-	-	-	-	-	-	-	-	-	-	-	-	-	-	-
1	1	-	12	1	4	5	-	-	5	1	1	-	-	-	-
1	-	-	2	-	4	3	-	-	3	-	-	-	-	-	-
-	1	-	-	-	-	-	-	-	-	1	1	-	-	-	-
-	-	-	3	-	-	-	-	-	-	-	-	-	-	-	-
-	-	-	-	-	-	1	-	-	1	-	-	-	-	-	-
-	-	-	-	-	-	1	-	-	1	-	-	-	-	-	-
-	-	-	-	-	-	-	-	-	-	-	-	-	-	-	-
-	-	-	2	-	-	-	-	-	-	-	-	-	-	-	-
-	-	-	5	1	-	-	-	-	-	-	-	-	-	-	-

(9) 来日外国人による 刑法犯 都道府県別 国籍別 検挙人員 (その1)

都道府県	国籍	総数	ア ジ ア 州										
			計	韓国 朝鮮	中国	上海市	吉林省	黒龍江省	福建省	遼寧省	本土 その他	台湾	香港・ マカオ
全国	総数	5,735	4,675	251	1,333	40	79	187	90	172	684	56	25
北海道		65	55	6	17	-	1	1	1	2	9	1	2
	計	120	104	3	18	-	2	3	1	-	12	-	-
東北	青森	8	6	-	1	-	1	-	-	-	-	-	-
	岩手	14	14	1	2	-	1	-	-	-	1	-	-
	宮城	46	43	1	7	-	-	1	-	-	6	-	-
	秋田	13	9	-	3	-	-	1	-	-	2	-	-
	山形	9	8	-	-	-	-	-	-	-	-	-	-
	福島	30	24	1	5	-	-	1	1	-	3	-	-
東京		1,256	971	66	424	17	26	51	41	47	219	15	8
	計	1,781	1,481	52	353	7	21	57	25	53	162	24	4
関東	茨城	153	140	3	20	-	2	3	-	2	12	1	-
	栃木	92	78	1	12	-	-	1	-	3	6	1	1
	群馬	171	123	-	19	1	2	1	-	4	9	2	-
	埼玉	457	420	12	94	2	9	22	7	11	41	2	-
	千葉	294	267	12	86	1	2	15	4	12	38	11	3
	神奈川	306	243	17	67	2	1	10	11	11	27	5	-
	新潟	53	45	1	14	-	-	1	-	2	9	2	-
	山梨	23	17	-	6	1	1	-	-	2	2	-	-
	長野	34	31	3	6	-	1	2	-	1	2	-	-
	静岡	198	117	3	29	-	3	2	3	5	16	-	-
	計	997	751	18	167	6	9	23	3	20	103	1	2
中部	富山	68	52	-	20	2	1	-	1	8	8	-	-
	石川	33	27	3	6	-	-	1	-	2	3	-	-
	福井	32	24	-	8	-	-	1	-	-	7	-	-
	岐阜	130	116	1	35	1	2	6	-	2	23	-	1
	愛知	629	465	14	83	3	3	15	2	7	51	1	1
	三重	105	67	-	15	-	3	-	-	1	11	-	-
	計	944	802	74	240	9	12	37	16	30	117	12	7
近畿	滋賀	81	62	1	19	-	2	3	3	2	9	-	-
	京都	71	55	1	18	-	1	-	1	1	13	1	1
	大阪	483	417	50	140	8	5	24	8	23	57	9	6
	兵庫	259	222	19	54	-	4	9	4	3	32	2	-
	奈良	38	35	3	7	1	-	1	-	1	4	-	-
	和歌山	12	11	-	2	-	-	-	-	-	2	-	-
	計	174	164	3	41	-	2	7	-	4	28	-	-
中国	鳥取	17	16	-	2	-	-	1	-	-	1	-	-
	島根	8	7	-	3	-	-	1	-	-	2	-	-
	岡山	43	41	-	10	-	-	1	-	2	7	-	-
	広島	78	73	2	17	-	2	3	-	2	10	-	-
	山口	28	27	1	9	-	-	1	-	-	8	-	-
	計	58	49	2	6	-	-	2	-	2	2	-	-
四国	徳島	8	8	-	2	-	-	-	-	2	-	-	-
	香川	30	24	-	2	-	-	2	-	-	-	-	-
	愛媛	15	14	2	2	-	-	-	-	-	2	-	-
	高知	5	3	-	-	-	-	-	-	-	-	-	-
	計	340	298	27	67	1	6	6	3	14	32	3	2
九州	福岡	190	173	16	37	-	5	3	2	10	17	-	-
	佐賀	14	12	1	5	-	1	1	-	-	3	-	-
	長崎	18	15	2	1	-	-	-	1	-	-	-	-
	熊本	32	31	1	7	-	-	1	-	2	3	1	-
	大分	18	15	3	3	-	-	-	-	1	-	-	2
	宮崎	7	7	-	2	-	-	-	-	-	2	-	-
	鹿児島	19	17	-	5	-	-	-	-	1	4	-	-
	沖縄	42	28	4	7	1	-	1	-	-	3	2	-

注1 地域のカテゴリは管区警察局の管轄による。

2 中国には台湾を含む。

ア		ジ					ア			州			
イスラエル	イラン	インド	インドネシア	シンガポール	スリランカ	タイ	バングラデシュ	パキスタン	フィリピン	ベトナム	マレーシア	ミャンマー	その他
2	20	73	76	9	138	84	60	73	357	1,608	22	70	499
-	-	-	3	1	4	-	1	1	2	12	-	-	8
-	-	4	-	-	-	1	3	12	8	42	-	1	12
-	-	-	-	-	-	-	1	-	2	2	-	-	-
-	-	1	-	-	-	-	-	-	2	8	-	-	-
-	-	1	-	-	-	1	2	10	1	16	-	-	4
-	-	1	-	-	-	-	-	-	1	3	-	1	-
-	-	-	-	-	-	-	-	1	-	7	-	-	-
-	-	1	-	-	-	-	-	1	2	6	-	-	8
2	6	25	8	3	17	15	13	5	52	186	6	35	108
-	6	21	17	3	74	51	24	35	132	489	8	15	201
-	-	3	4	-	12	17	1	5	6	55	-	2	12
-	-	1	-	-	6	5	3	8	3	33	-	1	5
-	1	1	3	-	12	-	2	4	13	52	-	3	13
-	1	4	3	-	10	1	9	11	34	142	2	4	93
-	4	6	1	2	14	13	5	2	21	65	2	2	32
-	-	4	4	-	7	7	4	4	28	73	-	1	27
-	-	-	-	-	-	-	-	-	4	20	-	-	6
-	-	-	1	-	-	1	-	-	2	4	-	-	3
-	-	-	-	-	3	5	-	-	4	7	2	1	-
-	-	2	1	1	10	2	-	1	17	38	2	1	10
-	5	5	16	-	25	4	8	13	100	327	-	6	57
-	-	-	5	-	-	-	-	1	5	21	-	-	-
-	-	1	-	-	-	-	-	-	3	14	-	-	-
-	-	-	-	-	-	-	-	-	2	13	-	-	1
-	-	-	2	-	3	-	2	1	26	42	-	-	4
-	5	3	8	-	21	2	5	11	53	205	-	5	50
-	-	1	1	-	1	2	1	-	11	32	-	1	2
-	3	10	24	2	12	10	9	6	33	315	4	7	53
-	-	3	-	-	1	-	-	-	6	31	-	-	1
-	-	-	-	-	-	1	2	-	4	21	-	1	7
-	3	6	21	2	10	6	2	-	13	134	1	3	26
-	-	1	1	-	1	2	3	5	9	106	3	1	17
-	-	-	1	-	-	-	2	-	-	18	-	2	2
-	-	-	1	-	-	1	-	1	1	5	-	-	-
-	-	3	2	-	2	-	2	-	9	94	1	1	6
-	-	-	-	-	-	-	-	-	1	13	-	-	-
-	-	-	-	-	-	-	-	-	1	3	-	-	-
-	-	1	2	-	-	-	1	-	1	24	-	-	2
-	-	1	-	-	2	-	1	-	5	42	1	-	2
-	-	1	-	-	-	-	-	-	1	12	-	1	2
-	-	1	2	-	1	-	-	-	3	27	1	1	5
-	-	-	-	-	-	-	-	-	1	5	-	-	-
-	-	-	2	-	-	-	-	-	1	14	-	1	4
-	-	1	-	-	-	-	-	-	1	6	1	-	1
-	-	-	-	-	1	-	-	-	-	2	-	-	-
-	-	4	4	-	3	3	-	1	18	116	2	4	49
-	-	2	2	-	1	1	-	-	6	68	2	-	38
-	-	-	-	-	-	1	-	-	-	3	-	2	-
-	-	1	1	-	-	-	-	-	1	8	-	1	-
-	-	-	-	-	-	-	-	-	3	18	-	-	2
-	-	-	-	-	1	-	-	1	2	3	-	1	1
-	-	-	-	-	-	-	-	-	-	5	-	-	-
-	-	-	1	-	-	-	-	-	2	7	-	-	2
-	-	1	-	-	1	1	-	-	4	4	-	-	6

(9) 来日外国人による 刑法犯 都道府県別 国籍別 検挙人員 (その2)

都道府県	国籍	ヨロツパ州											南北		
		計	イギリス	イタリア	オーストリア	オランダ	スウェーデン	スペイン	ドイツ	フランス	ベルギー	ロシア	その他	計	アメリカ
全国総数		231	31	4	-	8	2	4	14	32	1	24	111	669	119
北海道		5	1	-	-	1	1	-	-	-	-	2	-	3	2
東	計	7	1	-	-	-	-	-	1	2	-	1	2	7	3
北	青森	1	-	-	-	-	-	-	-	-	-	-	1	1	1
	岩手	-	-	-	-	-	-	-	-	-	-	-	-	-	-
	宮城	2	1	-	-	-	-	-	-	-	-	1	-	1	1
	秋田	1	-	-	-	-	-	-	-	-	-	-	1	2	-
	山形	-	-	-	-	-	-	-	-	-	-	-	-	-	-
	福島	3	-	-	-	-	-	1	2	-	-	-	3	1	
東	東京	120	18	2	-	3	1	3	10	13	1	6	63	90	44
関	計	27	2	-	-	-	-	1	1	4	-	5	14	238	26
	茨城	-	-	-	-	-	-	-	-	-	-	-	-	10	1
	栃木	-	-	-	-	-	-	-	-	-	-	-	-	11	-
	群馬	1	-	-	-	-	-	-	-	-	-	-	1	47	-
	埼玉	4	-	-	-	-	-	-	1	-	-	-	3	21	5
	千葉	5	1	-	-	-	-	-	-	-	-	-	4	17	7
東	神奈川	10	1	-	-	-	-	1	-	2	-	2	4	44	9
	新潟	4	-	-	-	-	-	-	-	1	-	2	1	3	1
	山梨	-	-	-	-	-	-	-	-	-	-	-	-	6	1
	長野	-	-	-	-	-	-	-	-	-	-	-	-	2	-
	静岡	3	-	-	-	-	-	-	-	1	-	1	1	77	2
中	計	17	3	-	-	2	-	-	1	-	-	3	8	217	8
部	富山	3	1	-	-	-	-	-	-	-	-	2	-	13	2
	石川	1	-	-	-	-	-	-	1	-	-	-	-	5	-
	福井	3	-	-	-	-	-	-	-	-	-	1	2	5	1
	岐阜	-	-	-	-	-	-	-	-	-	-	-	-	13	-
	愛知	10	2	-	-	2	-	-	-	-	-	-	6	143	5
	三重	-	-	-	-	-	-	-	-	-	-	-	-	38	-
近	計	38	2	1	-	1	-	-	1	9	-	3	21	79	22
畿	滋賀	-	-	-	-	-	-	-	-	-	-	-	-	17	2
	京都	4	-	-	-	-	-	-	-	2	-	-	2	11	5
	大阪	17	-	1	-	-	-	-	-	4	-	1	11	31	10
	兵庫	16	2	-	-	1	-	-	1	3	-	2	7	17	4
	奈良	1	-	-	-	-	-	-	-	-	-	-	1	2	1
	和歌山	-	-	-	-	-	-	-	-	-	-	-	-	1	-
中	計	3	1	-	-	-	-	-	-	1	-	-	1	6	1
国	鳥取	1	1	-	-	-	-	-	-	-	-	-	-	-	-
	島根	-	-	-	-	-	-	-	-	-	-	-	-	1	-
	岡山	1	-	-	-	-	-	-	-	1	-	-	-	-	-
	広島	1	-	-	-	-	-	-	-	-	-	-	1	4	1
	山口	-	-	-	-	-	-	-	-	-	-	-	-	1	-
四	計	2	-	1	-	1	-	-	-	-	-	-	-	5	1
国	徳島	-	-	-	-	-	-	-	-	-	-	-	-	-	-
	香川	-	-	-	-	-	-	-	-	-	-	-	-	4	-
	愛媛	1	-	-	-	1	-	-	-	-	-	-	-	-	-
	高知	1	-	1	-	-	-	-	-	-	-	-	-	1	1
九	計	12	3	-	-	-	-	-	-	3	-	4	2	24	12
州	福岡	7	2	-	-	-	-	-	-	-	-	4	1	8	2
	佐賀	-	-	-	-	-	-	-	-	-	-	-	-	1	-
	長崎	-	-	-	-	-	-	-	-	-	-	-	-	3	1
	熊本	-	-	-	-	-	-	-	-	-	-	-	-	-	-
	大分	1	-	-	-	-	-	-	-	-	-	-	1	-	-
	宮崎	-	-	-	-	-	-	-	-	-	-	-	-	-	-
	鹿児島	-	-	-	-	-	-	-	-	-	-	-	-	2	1
	沖縄	4	1	-	-	-	-	-	-	3	-	-	-	10	8

(注) 地域のカテゴリは管区警察局長の管轄による。

アメリカ州						アフリカ州				オセアニア州				無国籍	国籍不明
アルゼンチン	カナダ	コロンビア	ブラジル	ペルー	その他	計	エジプト	ナイジェリア	その他	計	オーストラリア	ニュージージーランド	その他		
10	19	7	335	116	63	114	1	21	92	46	30	9	7	-	-
-	-	-	-	-	1	-	-	-	-	2	2	-	-	-	-
-	-	-	1	-	3	1	-	-	1	1	-	-	1	-	-
-	-	-	-	-	-	-	-	-	-	-	-	-	-	-	-
-	-	-	-	-	-	-	-	-	-	-	-	-	-	-	-
-	-	-	-	-	-	-	-	-	-	-	-	-	-	-	-
-	-	-	-	-	2	-	-	-	-	1	-	-	1	-	-
-	-	-	-	-	-	1	-	-	1	-	-	-	-	-	-
-	-	-	1	-	1	-	-	-	-	-	-	-	-	-	-
-	12	2	16	3	13	47	-	10	37	28	18	7	3	-	-
5	2	3	122	58	22	31	1	9	21	4	2	-	2	-	-
-	1	-	2	4	2	3	-	2	1	-	-	-	-	-	-
-	-	-	3	8	-	3	-	-	3	-	-	-	-	-	-
1	-	-	23	15	8	-	-	-	-	-	-	-	-	-	-
1	-	-	8	5	2	11	-	2	9	1	-	-	1	-	-
-	-	1	4	2	3	3	-	2	1	2	2	-	-	-	-
2	1	1	14	13	4	9	1	3	5	-	-	-	-	-	-
-	-	-	1	1	-	1	-	-	1	-	-	-	-	-	-
1	-	-	3	-	1	-	-	-	-	-	-	-	-	-	-
-	-	-	2	-	-	-	-	-	-	1	-	-	1	-	-
-	-	1	62	10	2	1	-	-	1	-	-	-	-	-	-
3	1	1	160	30	14	9	-	2	7	3	2	1	-	-	-
-	-	-	9	1	1	-	-	-	-	-	-	-	-	-	-
-	-	-	4	1	-	-	-	-	-	-	-	-	-	-	-
-	-	-	4	-	-	-	-	-	-	-	-	-	-	-	-
-	-	-	12	1	-	1	-	-	1	-	-	-	-	-	-
2	1	1	107	17	10	8	-	2	6	3	2	1	-	-	-
1	-	-	24	10	3	-	-	-	-	-	-	-	-	-	-
1	3	1	27	19	6	20	-	-	20	5	4	1	-	-	-
-	-	-	9	5	1	2	-	-	2	-	-	-	-	-	-
1	1	1	-	3	-	1	-	-	1	-	-	-	-	-	-
-	1	-	14	5	1	14	-	-	14	4	3	1	-	-	-
-	1	-	4	5	3	3	-	-	3	1	1	-	-	-	-
-	-	-	-	1	-	-	-	-	-	-	-	-	-	-	-
-	-	-	-	-	1	-	-	-	-	-	-	-	-	-	-
-	-	-	3	1	1	1	-	-	1	-	-	-	-	-	-
-	-	-	-	-	-	-	-	-	-	-	-	-	-	-	-
-	-	-	1	-	-	-	-	-	-	-	-	-	-	-	-
-	-	-	-	-	-	1	-	-	1	-	-	-	-	-	-
-	-	-	2	1	-	-	-	-	-	-	-	-	-	-	-
-	-	-	-	-	1	-	-	-	-	-	-	-	-	-	-
-	-	-	-	4	-	1	-	-	1	1	1	-	-	-	-
-	-	-	-	-	-	-	-	-	-	-	-	-	-	-	-
-	-	-	-	4	-	1	-	-	1	1	1	-	-	-	-
-	-	-	-	-	-	-	-	-	-	-	-	-	-	-	-
-	-	-	-	-	-	-	-	-	-	-	-	-	-	-	-
1	1	-	6	1	3	4	-	-	4	2	1	-	1	-	-
1	-	-	2	-	3	2	-	-	2	-	-	-	-	-	-
-	1	-	-	-	-	-	-	-	-	1	1	-	-	-	-
-	-	-	2	-	-	-	-	-	-	-	-	-	-	-	-
-	-	-	-	-	-	1	-	-	1	-	-	-	-	-	-
-	-	-	-	-	-	1	-	-	1	1	-	-	1	-	-
-	-	-	-	-	-	-	-	-	-	-	-	-	-	-	-
-	-	-	1	-	-	-	-	-	-	-	-	-	-	-	-
-	-	-	1	1	-	-	-	-	-	-	-	-	-	-	-

(10) 来日外国人による 特別法犯 都道府県別 主要違反法令別 検挙件数・人員

都道府県	違反法令	特別法犯総数		うち) 入管法		うち) 軽犯罪法		うち) 風営適正化法		うち) 売春防止法		うち) 児童福祉法	
		件数	人員	件数	人員	件数	人員	件数	人員	件数	人員	件数	人員
全国	総数	8,048	5,799	5,782	3,906	150	155	51	68	7	5	1	1
北海道	北	53	34	32	16	-	-	-	-	-	-	-	-
	道	53	34	32	16	-	-	-	-	-	-	-	-
	計	146	78	100	47	1	-	1	2	-	-	-	-
	青森	15	13	11	11	-	-	-	-	-	-	-	-
	岩手	32	11	22	8	1	-	-	-	-	-	-	-
	宮城	58	29	46	19	-	-	-	-	-	-	-	-
	秋田	4	1	4	1	-	-	-	-	-	-	-	-
東北	山形	15	7	3	-	-	-	1	2	-	-	-	-
	福島	22	17	14	8	-	-	-	-	-	-	-	-
	東京	2,464	1,800	1,914	1,323	48	45	9	15	4	3	-	-
関東	計	3,201	2,235	2,396	1,547	39	44	25	29	3	2	1	1
	茨城	462	331	361	253	-	-	3	3	-	-	-	-
	栃木	149	113	125	90	-	-	-	-	-	-	-	-
	群馬	418	253	328	180	-	-	1	7	-	-	-	-
	埼玉	748	458	630	364	21	22	-	3	-	-	-	-
	千葉	707	510	507	322	6	8	4	4	-	-	-	-
	神奈川	445	374	294	241	7	9	15	11	3	2	1	1
	新潟	32	17	14	5	1	1	-	-	-	-	-	-
	山梨	29	23	24	17	-	-	-	-	-	-	-	-
	長野	61	43	39	29	-	-	2	-	-	-	-	-
中部	静岡	150	113	74	46	4	4	-	1	-	-	-	-
	計	957	672	589	382	45	45	7	10	-	-	-	-
	富山	53	46	25	15	15	15	-	2	-	-	-	-
	石川	29	21	19	16	-	-	-	-	-	-	-	-
	福井	28	18	10	9	-	-	1	2	-	-	-	-
	岐阜	87	62	42	31	-	-	2	3	-	-	-	-
	愛知	695	483	456	287	29	29	2	2	-	-	-	-
近畿	三重	65	42	37	24	1	1	2	1	-	-	-	-
	計	802	677	489	424	9	11	9	11	-	-	-	-
	滋賀	37	23	15	9	-	-	2	3	-	-	-	-
	京都	49	47	23	21	2	4	2	1	-	-	-	-
	大阪	438	395	273	243	4	4	5	7	-	-	-	-
	兵庫	214	184	142	128	2	2	-	-	-	-	-	-
中国	奈良	54	20	30	17	1	1	-	-	-	-	-	-
	和歌山	10	8	6	6	-	-	-	-	-	-	-	-
	計	126	89	77	39	5	8	-	1	-	-	-	-
	鳥取	5	4	5	3	-	-	-	-	-	-	-	-
	島根	11	9	3	2	-	-	-	-	-	-	-	-
四国	岡山	28	20	17	11	-	-	-	1	-	-	-	-
	広島	53	37	33	14	3	5	-	-	-	-	-	-
	山口	29	19	19	9	2	3	-	-	-	-	-	-
	計	36	16	27	9	-	-	-	-	-	-	-	-
	徳島	5	3	2	1	-	-	-	-	-	-	-	-
九州	香川	14	5	13	4	-	-	-	-	-	-	-	-
	愛媛	9	6	5	3	-	-	-	-	-	-	-	-
	高知	8	2	7	1	-	-	-	-	-	-	-	-
	計	263	198	158	119	3	2	-	-	-	-	-	-
	福岡	156	125	102	81	2	1	-	-	-	-	-	-
	佐賀	7	4	3	3	1	1	-	-	-	-	-	-
	長崎	3	2	3	2	-	-	-	-	-	-	-	-
九州	熊本	21	9	14	7	-	-	-	-	-	-	-	-
	大分	14	13	2	1	-	-	-	-	-	-	-	-
	宮崎	9	7	7	6	-	-	-	-	-	-	-	-
九州	鹿児島	13	12	11	10	-	-	-	-	-	-	-	-
	沖縄	40	26	16	9	-	-	-	-	-	-	-	-

注 地域のカテゴリは管区警察局の管轄による。

うち) 青少年 保護育成条例		うち) 銃刀法		うち) 麻薬類取締法		うち) 大麻取締法		うち) 覚せい 剤取締法		うち) 麻薬特例法		うち) 廃棄物処理法	
件数	人員	件数	人員	件数	人員	件数	人員	件数	人員	件数	人員	件数	人員
13	8	185	147	250	200	338	287	435	357	60	26	121	148
-	-	1	1	4	4	3	2	2	2	-	-	1	1
1	-	2	1	2	1	3	2	14	10	-	-	2	2
-	-	-	-	2	1	1	-	1	1	-	-	-	-
-	-	-	-	-	-	1	1	4	1	-	-	1	1
1	-	2	1	-	-	1	1	2	2	-	-	-	-
-	-	-	-	-	-	-	-	-	-	-	-	-	-
-	-	-	-	-	-	-	-	3	3	-	-	-	-
-	-	-	-	-	-	-	-	4	3	-	-	1	1
2	1	73	61	71	56	54	50	67	56	28	7	10	18
2	2	37	26	78	67	125	122	247	210	18	11	46	55
-	-	4	4	3	3	8	4	58	48	1	1	4	7
-	-	4	4	-	-	3	3	12	10	-	-	2	3
2	2	3	3	9	5	22	28	26	18	4	3	1	2
-	-	6	5	10	4	18	11	17	15	8	4	12	12
-	-	11	5	38	42	18	15	93	83	-	-	9	10
-	-	4	3	12	9	26	30	18	16	2	-	8	8
-	-	2	1	-	-	1	1	5	4	3	3	1	1
-	-	2	-	-	-	3	6	-	-	-	-	-	-
-	-	-	-	1	-	5	3	7	5	-	-	3	4
-	-	1	1	5	4	21	21	11	11	-	-	6	8
2	3	29	21	41	24	96	70	58	45	6	5	15	16
-	-	2	2	-	-	1	1	1	3	1	1	2	2
-	-	1	1	4	2	2	1	1	-	1	-	-	-
-	-	-	-	2	1	10	4	1	-	-	-	-	-
1	1	2	-	2	-	18	11	8	6	2	1	-	-
1	2	24	18	32	21	61	51	41	31	2	3	13	14
-	-	-	-	1	-	4	2	6	5	-	-	-	-
2	2	27	23	26	24	40	27	36	24	7	3	35	41
-	-	-	-	-	-	8	3	3	2	-	-	-	-
1	1	5	5	-	-	1	1	-	-	-	-	3	3
-	-	9	7	25	24	21	15	33	22	6	1	20	25
1	1	12	10	1	-	9	7	-	-	1	2	12	13
-	-	1	1	-	-	-	-	-	-	-	-	-	-
-	-	-	-	-	-	1	1	-	-	-	-	-	-
-	-	6	5	5	3	4	3	1	2	-	-	7	9
-	-	-	-	-	-	-	-	-	-	-	-	-	1
-	-	1	1	-	-	3	1	1	2	-	-	2	2
-	-	2	1	5	3	-	-	-	-	-	-	1	1
-	-	3	3	-	-	-	1	-	-	-	-	4	4
-	-	-	-	-	-	1	1	-	-	-	-	-	1
-	-	1	1	-	-	-	-	1	1	-	-	-	-
-	-	1	1	-	-	-	-	-	-	-	-	-	-
-	-	-	-	-	-	-	-	-	-	-	-	-	-
-	-	-	-	-	-	-	-	1	1	-	-	-	-
-	-	-	-	-	-	-	-	-	-	-	-	-	-
4	-	9	8	23	21	13	11	9	7	1	-	5	6
-	-	7	7	9	10	4	3	7	5	1	-	4	4
-	-	-	-	-	-	-	-	-	-	-	-	-	-
-	-	-	-	-	-	-	-	-	-	-	-	-	-
3	-	-	-	-	-	1	1	-	-	-	-	-	-
-	-	1	-	8	7	-	-	1	1	-	-	-	1
-	-	-	-	-	-	-	-	-	-	-	-	-	-
-	-	-	-	-	-	1	1	-	-	-	-	1	1
1	-	1	1	6	4	7	6	1	1	-	-	-	-

(11) 来日外国人による 特別法犯 都道府県別 国籍別 検挙件数 (その1)

都道府県	国籍	総数	ア ジ ア 州										
			計	韓国 朝鮮	中国	上海市	吉林省	黒龍江省	福建省	遼寧省	本土 その他	台湾	香港・ マカオ
全国	総数	8,048	7,320	95	1,137	20	85	155	95	153	558	47	24
北海道		53	50	-	13	-	1	1	-	-	5	5	1
	計	146	137	1	22	-	2	3	1	5	11	-	-
東北	青森	15	12	1	-	-	-	-	-	-	-	-	-
	岩手	32	32	-	7	-	1	1	-	3	2	-	-
	宮城	58	54	-	4	-	-	-	-	-	4	-	-
	秋田	4	2	-	-	-	-	-	-	-	-	-	-
	山形	15	15	-	6	-	-	1	-	-	5	-	-
	福島	22	22	-	5	-	1	1	1	2	-	-	-
東京		2,464	2,256	31	486	7	40	74	42	60	239	17	7
	計	3,201	2,950	14	331	9	27	41	41	51	142	9	11
関東	茨城	462	453	3	29	-	3	4	-	4	18	-	-
	栃木	149	144	1	7	1	2	1	-	-	2	1	-
	群馬	418	398	-	10	-	3	-	-	4	1	2	-
	埼玉	748	709	3	91	3	11	12	8	19	36	-	2
	千葉	707	625	2	59	1	1	9	4	10	23	2	9
	神奈川	445	398	4	98	4	5	10	27	9	41	2	-
	新潟	32	30	-	5	-	-	-	2	-	3	-	-
	山梨	29	29	-	4	-	-	1	-	2	1	-	-
	長野	61	56	-	9	-	-	4	-	2	1	2	-
	静岡	150	108	1	19	-	2	-	-	1	16	-	-
	計	957	787	3	95	-	5	15	3	21	49	2	-
中部	富山	53	49	-	5	-	1	-	-	4	-	-	-
	石川	29	29	-	6	-	2	-	-	4	-	-	-
	福井	28	18	-	4	-	-	1	1	-	2	-	-
	岐阜	87	67	-	15	-	-	1	-	-	14	-	-
	愛知	695	584	3	64	-	2	13	2	12	33	2	-
	三重	65	40	-	1	-	-	-	-	1	-	-	-
	計	802	749	39	131	4	8	14	8	9	79	8	1
近畿	滋賀	37	24	-	8	-	1	2	-	2	3	-	-
	京都	49	44	1	21	1	4	3	-	-	10	2	1
	大阪	438	414	17	57	3	3	4	7	6	29	5	-
	兵庫	214	204	21	20	-	-	2	1	1	16	-	-
	奈良	54	53	-	22	-	-	3	-	-	19	-	-
	和歌山	10	10	-	3	-	-	-	-	-	2	1	-
	計	126	123	-	14	-	-	3	-	1	10	-	-
中国	鳥取	5	5	-	-	-	-	-	-	-	-	-	-
	島根	11	10	-	1	-	-	1	-	-	-	-	-
	岡山	28	27	-	4	-	-	1	-	1	2	-	-
	広島	53	53	-	5	-	-	1	-	-	4	-	-
	山口	29	28	-	4	-	-	-	-	-	4	-	-
	計	36	34	-	1	-	-	-	-	-	1	-	-
四国	徳島	5	5	-	-	-	-	-	-	-	-	-	-
	香川	14	14	-	-	-	-	-	-	-	-	-	-
	愛媛	9	7	-	1	-	-	-	-	-	-	1	-
	高知	8	8	-	-	-	-	-	-	-	-	-	-
	計	263	234	7	44	-	2	4	-	6	23	5	4
九州	福岡	156	147	4	21	-	2	-	-	6	13	-	-
	佐賀	7	6	-	4	-	-	4	-	-	-	-	-
	長崎	3	3	-	-	-	-	-	-	-	-	-	-
	熊本	21	20	-	6	-	-	-	-	-	6	-	-
	大分	14	14	1	-	-	-	-	-	-	-	-	-
	宮崎	9	8	-	-	-	-	-	-	-	-	-	-
	鹿児島	13	13	-	5	-	-	-	-	-	4	-	1
	沖縄	40	23	2	8	-	-	-	-	-	-	5	3

注1 地域の分類は管区警察局の管轄による。

2 中国には台湾を含む。

ア		ジ					ア		州				
イスラエル	イラン	インド	インドネシア	シンガポール	スリランカ	タイ	バングラデシュ	パキスタン	フィリピン	ベトナム	マレーシア	ミャンマー	その他
-	35	20	290	1	172	644	25	69	340	3,868	13	14	597
-	-	-	1	-	1	1	-	4	1	28	-	-	1
-	-	-	8	-	2	3	-	2	18	56	-	1	24
-	-	-	-	-	-	1	-	-	10	-	-	-	-
-	-	-	-	-	-	-	-	-	-	19	-	-	6
-	-	-	8	-	2	2	-	2	3	26	-	-	7
-	-	-	-	-	-	-	-	-	-	2	-	-	-
-	-	-	-	-	-	-	-	-	2	3	-	-	4
-	-	-	-	-	-	-	-	-	3	6	-	1	7
-	3	10	40	-	47	139	11	23	76	1,228	3	6	153
-	11	7	152	1	98	465	11	28	155	1,347	2	4	324
-	10	-	53	-	18	137	1	5	16	108	-	-	73
-	-	-	6	-	5	24	1	1	6	62	-	-	31
-	-	2	50	-	9	19	2	6	16	251	-	-	33
-	-	3	25	-	8	39	2	3	22	463	2	1	47
-	1	2	8	-	32	199	3	6	55	208	-	-	50
-	-	-	3	1	8	15	2	7	25	159	-	2	74
-	-	-	-	-	-	-	-	-	-	23	-	-	2
-	-	-	1	-	-	8	-	-	1	11	-	-	4
-	-	-	-	-	4	23	-	-	3	15	-	-	2
-	-	-	6	-	14	1	-	-	11	47	-	1	8
-	15	-	71	-	10	11	-	9	50	467	-	1	55
-	-	-	3	-	-	-	-	3	2	36	-	-	-
-	-	-	-	-	-	-	-	1	-	22	-	-	-
-	-	-	-	-	-	-	-	-	-	13	-	-	1
-	-	-	2	-	-	-	-	2	4	43	-	-	1
-	15	-	59	-	10	8	-	2	39	332	-	1	51
-	-	-	7	-	-	3	-	1	5	21	-	-	2
-	6	1	5	-	6	19	3	2	16	498	8	2	13
-	-	-	2	-	-	-	-	-	-	13	-	-	1
-	-	-	-	-	2	2	-	-	1	16	-	-	1
-	6	-	3	-	3	14	2	-	12	286	8	-	6
-	-	1	-	-	1	3	1	2	3	145	-	2	5
-	-	-	-	-	-	-	-	-	-	31	-	-	-
-	-	-	-	-	-	-	-	-	-	7	-	-	-
-	-	-	7	-	1	1	-	-	8	78	-	-	14
-	-	-	3	-	-	-	-	-	-	2	-	-	-
-	-	-	-	-	-	-	-	-	5	4	-	-	-
-	-	-	3	-	-	-	-	-	-	20	-	-	-
-	-	-	-	-	-	-	-	-	3	44	-	-	1
-	-	-	1	-	1	1	-	-	-	8	-	-	13
-	-	-	4	-	-	-	-	-	-	27	-	-	2
-	-	-	3	-	-	-	-	-	-	2	-	-	-
-	-	-	-	-	-	-	-	-	-	14	-	-	-
-	-	-	1	-	-	-	-	-	-	3	-	-	2
-	-	-	-	-	-	-	-	-	-	8	-	-	-
-	-	2	2	-	7	5	-	1	16	139	-	-	11
-	-	2	1	-	7	3	-	1	8	94	-	-	6
-	-	-	-	-	-	-	-	-	1	1	-	-	-
-	-	-	-	-	-	-	-	-	3	-	-	-	-
-	-	-	-	-	-	-	-	-	1	13	-	-	-
-	-	-	-	-	-	-	-	-	-	13	-	-	-
-	-	-	-	-	-	-	-	-	-	8	-	-	-
-	-	-	-	-	-	-	-	-	1	7	-	-	-
-	-	-	1	-	-	2	-	-	2	3	-	-	5

(11) 来日外国人による 特別法犯 都道府県別 国籍別 検挙件数 (その2)

都道府県	国籍	ヨーロッパ州											南北		
		計	イギリス	イタリア	オーストリア	オランダ	スウェーデン	スペイン	ドイツ	フランス	ベルギー	ロシア	その他	計	アメリカ
全国総数		159	13	7	1	4	1	4	9	17	-	9	94	476	86
北海道		-	-	-	-	-	-	-	-	-	-	-	-	1	1
東北	計	2	-	-	-	-	-	-	-	-	-	-	2	3	-
	青森	-	-	-	-	-	-	-	-	-	-	-	-	3	-
	岩手	-	-	-	-	-	-	-	-	-	-	-	-	-	-
	宮城	-	-	-	-	-	-	-	-	-	-	-	-	-	-
	秋田	2	-	-	-	-	-	-	-	-	-	-	2	-	-
	山形	-	-	-	-	-	-	-	-	-	-	-	-	-	-
関東	福島	-	-	-	-	-	-	-	-	-	-	-	-	-	-
	東京	92	8	4	-	2	1	2	4	10	-	4	57	85	33
	計	39	3	3	1	2	-	1	1	2	-	2	24	183	25
	茨城	-	-	-	-	-	-	-	-	-	-	-	-	8	1
	栃木	-	-	-	-	-	-	-	-	-	-	-	-	5	1
	群馬	1	-	-	-	-	-	-	-	-	-	-	1	19	1
	埼玉	6	-	-	-	-	-	-	-	-	-	1	5	26	1
	千葉	24	3	2	1	1	-	1	-	2	-	-	14	52	11
	神奈川	6	-	1	-	-	-	-	1	-	-	-	4	29	8
	新潟	-	-	-	-	-	-	-	-	-	-	-	-	2	2
中部	山梨	-	-	-	-	-	-	-	-	-	-	-	-	-	-
	長野	1	-	-	-	1	-	-	-	-	-	-	-	2	-
	静岡	1	-	-	-	-	-	-	-	-	-	1	-	40	-
	計	12	-	-	-	-	-	-	-	4	-	1	7	146	4
	富山	3	-	-	-	-	-	-	-	-	-	1	2	1	-
	石川	-	-	-	-	-	-	-	-	-	-	-	-	-	-
近畿	福井	2	-	-	-	-	-	-	-	-	-	-	2	8	-
	岐阜	-	-	-	-	-	-	-	-	-	-	-	-	19	-
	愛知	7	-	-	-	-	-	-	-	4	-	-	3	99	4
	三重	-	-	-	-	-	-	-	-	-	-	-	-	19	-
	計	8	2	-	-	-	-	1	1	1	-	-	3	34	14
	滋賀	-	-	-	-	-	-	-	-	-	-	-	-	12	-
中国	京都	1	-	-	-	-	-	1	-	-	-	-	-	3	-
	大阪	5	2	-	-	-	-	1	-	1	-	-	1	11	9
	兵庫	2	-	-	-	-	-	-	-	-	-	-	2	7	5
	奈良	-	-	-	-	-	-	-	-	-	-	-	-	1	-
	和歌山	-	-	-	-	-	-	-	-	-	-	-	-	-	-
	計	-	-	-	-	-	-	-	-	-	-	-	-	3	1
四国	鳥取	-	-	-	-	-	-	-	-	-	-	-	-	-	-
	島根	-	-	-	-	-	-	-	-	-	-	-	-	1	-
	岡山	-	-	-	-	-	-	-	-	-	-	-	-	1	-
	広島	-	-	-	-	-	-	-	-	-	-	-	-	-	-
	山口	-	-	-	-	-	-	-	-	-	-	-	-	1	1
	計	-	-	-	-	-	-	-	-	-	-	-	-	2	2
九州	徳島	-	-	-	-	-	-	-	-	-	-	-	-	-	-
	香川	-	-	-	-	-	-	-	-	-	-	-	-	-	-
	愛媛	-	-	-	-	-	-	-	-	-	-	-	-	2	2
	高知	-	-	-	-	-	-	-	-	-	-	-	-	-	-
	計	6	-	-	-	-	-	-	3	-	-	2	1	19	6
	福岡	1	-	-	-	-	-	-	-	-	-	-	1	6	3
九州	佐賀	-	-	-	-	-	-	-	-	-	-	-	-	1	-
	長崎	-	-	-	-	-	-	-	-	-	-	-	-	-	-
	熊本	-	-	-	-	-	-	-	-	-	-	-	-	1	-
	大分	-	-	-	-	-	-	-	-	-	-	-	-	-	-
	宮崎	-	-	-	-	-	-	-	-	-	-	-	-	1	-
	鹿児島	-	-	-	-	-	-	-	-	-	-	-	-	-	-
沖縄	5	-	-	-	-	-	-	3	-	-	2	-	10	3	

(注) 地域の分類は管区警察局の管轄による。

アメリカ州						アフリカ州				オセアニア州				無国籍	国籍不明
アルゼンチン	カナダ	コロンビア	ブラジル	ペルー	その他	計	エジプト	ナイジェリア	その他	計	オーストラリア	ニュージーランド	その他		
1	21	8	251	42	67	80	-	14	66	13	13	-	-	-	-
-	-	-	-	-	-	-	-	-	-	2	2	-	-	-	-
-	-	-	3	-	-	4	-	-	4	-	-	-	-	-	-
-	-	-	3	-	-	-	-	-	-	-	-	-	-	-	-
-	-	-	-	-	-	-	-	-	-	-	-	-	-	-	-
-	-	-	-	-	-	4	-	-	4	-	-	-	-	-	-
-	-	-	-	-	-	-	-	-	-	-	-	-	-	-	-
-	-	-	-	-	-	-	-	-	-	-	-	-	-	-	-
-	-	-	-	-	-	-	-	-	-	-	-	-	-	-	-
-	11	3	15	7	16	25	-	10	15	6	6	-	-	-	-
1	8	5	98	9	37	28	-	4	24	1	1	-	-	-	-
-	-	-	7	-	-	1	-	1	-	-	-	-	-	-	-
-	-	-	2	-	2	-	-	-	-	-	-	-	-	-	-
-	-	-	17	1	-	-	-	-	-	-	-	-	-	-	-
-	-	5	18	1	1	7	-	1	6	-	-	-	-	-	-
1	5	-	7	-	28	5	-	1	4	1	1	-	-	-	-
-	2	-	9	4	6	12	-	-	12	-	-	-	-	-	-
-	-	-	-	-	-	-	-	-	-	-	-	-	-	-	-
-	-	-	-	-	-	-	-	-	-	-	-	-	-	-	-
-	-	-	2	-	-	2	-	-	2	-	-	-	-	-	-
-	1	-	36	3	-	1	-	1	-	-	-	-	-	-	-
-	-	-	118	17	7	12	-	-	12	-	-	-	-	-	-
-	-	-	-	-	1	-	-	-	-	-	-	-	-	-	-
-	-	-	-	-	-	-	-	-	-	-	-	-	-	-	-
-	-	-	8	-	-	-	-	-	-	-	-	-	-	-	-
-	-	-	19	-	-	1	-	-	1	-	-	-	-	-	-
-	-	-	80	11	4	5	-	-	5	-	-	-	-	-	-
-	-	-	11	6	2	6	-	-	6	-	-	-	-	-	-
-	1	-	12	1	6	10	-	-	10	1	1	-	-	-	-
-	-	-	8	1	3	1	-	-	1	-	-	-	-	-	-
-	-	-	1	-	2	1	-	-	1	-	-	-	-	-	-
-	-	-	1	-	1	8	-	-	8	-	-	-	-	-	-
-	-	-	2	-	-	-	-	-	-	1	1	-	-	-	-
-	1	-	-	-	-	-	-	-	-	-	-	-	-	-	-
-	-	-	-	-	-	-	-	-	-	-	-	-	-	-	-
-	-	-	1	1	-	-	-	-	-	-	-	-	-	-	-
-	-	-	-	-	-	-	-	-	-	-	-	-	-	-	-
-	-	-	1	-	-	-	-	-	-	-	-	-	-	-	-
-	-	-	-	1	-	-	-	-	-	-	-	-	-	-	-
-	-	-	-	-	-	-	-	-	-	-	-	-	-	-	-
-	-	-	-	-	-	-	-	-	-	-	-	-	-	-	-
-	-	-	-	-	-	-	-	-	-	-	-	-	-	-	-
-	-	-	-	-	-	-	-	-	-	-	-	-	-	-	-
-	-	-	-	-	-	-	-	-	-	-	-	-	-	-	-
-	1	-	4	7	1	1	-	-	1	3	3	-	-	-	-
-	-	-	1	1	1	1	-	-	1	1	1	-	-	-	-
-	1	-	-	-	-	-	-	-	-	-	-	-	-	-	-
-	-	-	-	-	-	-	-	-	-	-	-	-	-	-	-
-	-	-	-	1	-	-	-	-	-	-	-	-	-	-	-
-	-	-	-	-	-	-	-	-	-	-	-	-	-	-	-
-	-	-	1	-	-	-	-	-	-	-	-	-	-	-	-
-	-	-	-	-	-	-	-	-	-	-	-	-	-	-	-
-	-	-	2	5	-	-	-	-	-	2	2	-	-	-	-

(12) 来日外国人による 特別法犯 都道府県別 国籍別 検挙人員 (その1)

都道府県	国籍	総数	ア ジ ア 州										
			計	韓国 朝鮮	中国	上海市	吉林省	黒龍江省	福建省	遼寧省	本土 その他	台湾	香港・ マカオ
全国	総数	5,799	5,239	74	848	16	59	123	88	119	386	36	21
北海道		34	32	-	11	-	-	2	-	-	4	4	1
東 北	計	78	74	1	13	-	2	4	1	4	2	-	-
	青森	13	12	1	-	-	-	-	-	-	-	-	-
	岩手	11	11	-	2	-	-	1	-	1	-	-	-
	宮城	29	27	-	2	-	-	-	-	-	2	-	-
	秋田	1	-	-	-	-	-	-	-	-	-	-	-
	山形	7	7	-	2	-	1	1	-	-	-	-	-
福島	17	17	-	7	-	1	2	1	3	-	-	-	
東京		1,800	1,641	25	380	7	30	55	41	42	188	11	6
関 東	計	2,235	2,018	15	228	7	14	35	37	33	85	7	10
	茨城	331	323	3	13	-	1	4	-	2	6	-	-
	栃木	113	108	1	7	1	2	1	-	-	2	1	-
	群馬	253	234	-	6	-	1	1	1	1	1	1	-
	埼玉	458	438	4	60	2	5	9	7	12	24	-	1
	千葉	510	427	2	49	1	1	6	5	8	17	2	9
	神奈川	374	338	4	78	3	4	10	22	7	30	2	-
	新潟	17	16	-	3	-	-	-	2	-	1	-	-
	山梨	23	22	-	2	-	-	1	-	-	1	-	-
	長野	43	41	-	8	-	-	3	-	3	1	1	-
静岡	113	71	1	2	-	-	-	-	-	2	-	-	
中 部	計	672	551	3	75	-	4	10	3	20	36	2	-
	富山	46	40	-	6	-	1	1	-	4	-	-	-
	石川	21	21	-	5	-	2	-	-	3	-	-	-
	福井	18	13	-	3	-	-	-	1	-	2	-	-
	岐阜	62	50	-	13	-	-	-	-	1	12	-	-
	愛知	483	400	3	47	-	1	9	2	11	22	2	-
近 畿	三重	42	27	-	1	-	-	-	-	1	-	-	-
	計	677	642	25	98	2	7	12	6	13	50	7	1
	滋賀	23	17	-	8	-	1	2	-	3	2	-	-
	京都	47	42	1	18	1	2	3	-	-	9	2	1
	大阪	395	379	15	48	1	4	3	4	9	23	4	-
	兵庫	184	177	9	20	-	-	2	2	1	15	-	-
中 国	奈良	20	19	-	2	-	-	2	-	-	-	-	-
	和歌山	8	8	-	2	-	-	-	-	-	1	1	-
	計	89	85	-	13	-	-	3	-	1	9	-	-
	鳥取	4	4	-	-	-	-	-	-	-	-	-	-
	島根	9	8	-	1	-	-	1	-	-	-	-	-
	岡山	20	19	-	4	-	-	1	-	1	2	-	-
四 国	広島	37	36	-	5	-	-	1	-	-	4	-	-
	山口	19	18	-	3	-	-	-	-	-	3	-	-
	計	16	15	-	1	-	-	-	-	-	-	1	-
	徳島	3	3	-	-	-	-	-	-	-	-	-	-
	香川	5	5	-	-	-	-	-	-	-	-	-	-
	愛媛	6	5	-	1	-	-	-	-	-	-	1	-
九 州	高知	2	2	-	-	-	-	-	-	-	-	-	-
	計	198	181	5	29	-	2	2	-	6	12	4	3
	福岡	125	118	4	15	-	2	-	-	6	7	-	-
	佐賀	4	4	-	2	-	-	2	-	-	-	-	-
	長崎	2	2	-	-	-	-	-	-	-	-	-	-
	熊本	9	8	-	1	-	-	-	-	-	1	-	-
	大分	13	13	-	-	-	-	-	-	-	-	-	-
	宮崎	7	6	-	-	-	-	-	-	-	-	-	-
沖 縄	鹿児島	12	12	-	5	-	-	-	-	-	4	-	1
	沖縄	26	18	1	6	-	-	-	-	-	-	4	2

注1 地域の分類は管区警察局の管轄による。

2 中国には台湾を含む。

ア		ジ			ア			州					
イスラエル	イラン	インド	インドネシア	シンガポール	スリランカ	タイ	バングラデシュ	パキスタン	フィリピン	ベトナム	マレーシア	ミャンマー	その他
-	12	14	214	1	140	501	21	51	280	2,621	14	14	434
-	-	-	1	-	1	1	-	2	1	14	-	-	1
-	-	-	4	-	1	3	-	2	18	23	-	1	8
-	-	-	-	-	-	1	-	-	10	-	-	-	-
-	-	-	-	-	-	-	-	-	-	8	-	-	1
-	-	-	4	-	1	2	-	2	3	11	-	-	2
-	-	-	-	-	-	-	-	-	-	-	-	-	-
-	-	-	-	-	-	-	-	-	2	1	-	-	2
-	-	-	-	-	-	-	-	-	3	3	-	1	3
-	4	6	31	-	40	115	10	11	51	845	2	6	115
-	3	5	113	1	75	352	8	23	130	824	2	4	235
-	3	-	42	-	12	113	1	5	13	69	-	-	49
-	-	-	4	-	5	19	-	1	6	43	-	-	22
-	-	2	32	-	6	16	1	3	13	132	-	-	23
-	-	2	20	-	6	31	2	3	17	263	2	1	27
-	-	1	6	-	26	131	2	6	43	125	-	-	36
-	-	-	2	1	8	15	2	5	25	125	-	2	71
-	-	-	-	-	-	-	-	-	-	12	-	-	1
-	-	-	1	-	-	7	-	-	1	10	-	-	1
-	-	-	-	-	2	18	-	-	2	10	-	-	1
-	-	-	6	-	10	2	-	-	10	35	-	1	4
-	3	-	49	-	8	11	-	10	49	297	-	1	45
-	-	-	3	-	-	-	-	3	2	26	-	-	-
-	-	-	-	-	-	-	-	1	-	15	-	-	-
-	-	-	-	-	-	-	-	-	-	9	-	-	1
-	-	-	1	-	-	-	-	2	3	30	-	-	1
-	3	-	38	-	8	9	-	3	39	207	-	1	42
-	-	-	7	-	-	2	-	1	5	10	-	-	1
-	2	1	5	-	8	14	3	2	11	449	10	2	12
-	-	-	2	-	-	-	-	-	-	6	-	-	1
-	-	-	-	-	2	1	-	-	1	18	-	-	1
-	2	-	3	-	6	10	3	-	7	269	10	-	6
-	-	1	-	-	-	3	-	2	3	133	-	2	4
-	-	-	-	-	-	-	-	-	-	17	-	-	-
-	-	-	-	-	-	-	-	-	-	6	-	-	-
-	-	-	7	-	1	1	-	-	7	48	-	-	8
-	-	-	3	-	-	-	-	-	-	1	-	-	-
-	-	-	-	-	-	-	-	-	4	3	-	-	-
-	-	-	3	-	-	-	-	-	-	12	-	-	-
-	-	-	-	-	-	-	-	-	3	27	-	-	1
-	-	-	1	-	1	1	-	-	-	5	-	-	7
-	-	-	3	-	-	-	-	-	-	9	-	-	2
-	-	-	2	-	-	-	-	-	-	1	-	-	-
-	-	-	-	-	-	-	-	-	-	5	-	-	-
-	-	-	1	-	-	-	-	-	-	1	-	-	2
-	-	-	-	-	-	-	-	-	-	2	-	-	-
-	-	2	1	-	6	4	-	1	13	112	-	-	8
-	-	2	-	-	6	3	-	1	7	76	-	-	4
-	-	-	-	-	-	-	-	-	1	1	-	-	-
-	-	-	-	-	-	-	-	-	2	-	-	-	-
-	-	-	-	-	-	-	-	-	-	7	-	-	-
-	-	-	-	-	-	-	-	-	-	13	-	-	-
-	-	-	-	-	-	-	-	-	-	6	-	-	-
-	-	-	-	-	-	-	-	-	1	6	-	-	-
-	-	-	1	-	-	1	-	-	2	3	-	-	4

(12) 来日外国人による 特別法犯 都道府県別 国籍別 検挙人員 (その2)

都道府県	国籍	ヨロツパ州											南北		
		計	イギリス	イタリア	オーストリア	オランダ	スウェーデン	スペイン	ドイツ	フランス	ベルギー	ロシア	その他	計	アメリカ
全国	総数	133	13	7	1	3	1	4	8	14	-	9	73	368	65
北海道	計	-	-	-	-	-	-	-	-	-	-	-	-	1	1
	計	1	-	-	-	-	-	-	-	-	-	-	1	1	-
東北	青森	-	-	-	-	-	-	-	-	-	-	-	-	1	-
	岩手	-	-	-	-	-	-	-	-	-	-	-	-	-	-
	宮城	-	-	-	-	-	-	-	-	-	-	-	-	-	-
	秋田	1	-	-	-	-	-	-	-	-	-	-	1	-	-
	山形	-	-	-	-	-	-	-	-	-	-	-	-	-	-
福島	-	-	-	-	-	-	-	-	-	-	-	-	-	-	
東京	計	75	7	4	-	2	1	2	4	9	-	3	43	64	27
関東	計	34	3	3	1	1	-	1	1	2	-	1	21	162	21
	茨城	-	-	-	-	-	-	-	-	-	-	-	-	6	1
	栃木	-	-	-	-	-	-	-	-	-	-	-	-	5	1
	群馬	1	-	-	-	-	-	-	-	-	-	-	1	18	1
	埼玉	4	-	-	-	-	-	-	-	-	-	1	3	11	1
	千葉	23	3	2	1	1	-	1	-	2	-	-	13	53	11
	神奈川	6	-	1	-	-	-	-	1	-	-	-	4	25	5
	新潟	-	-	-	-	-	-	-	-	-	-	-	-	1	1
	山梨	-	-	-	-	-	-	-	-	-	-	-	-	1	-
	長野	-	-	-	-	-	-	-	-	-	-	-	-	1	-
静岡	-	-	-	-	-	-	-	-	-	-	-	-	41	-	
中部	計	10	-	-	-	-	-	-	-	2	-	4	4	104	3
	富山	5	-	-	-	-	-	-	-	-	-	4	1	1	-
	石川	-	-	-	-	-	-	-	-	-	-	-	-	-	-
	福井	2	-	-	-	-	-	-	-	-	-	-	2	3	-
	岐阜	-	-	-	-	-	-	-	-	-	-	-	-	11	-
	愛知	3	-	-	-	-	-	-	-	2	-	-	1	77	3
近畿	三重	-	-	-	-	-	-	-	-	-	-	-	-	12	-
	計	8	3	-	-	-	-	1	1	1	-	-	2	22	8
	滋賀	-	-	-	-	-	-	-	-	-	-	-	-	6	-
	京都	1	-	-	-	-	-	-	1	-	-	-	-	3	-
	大阪	6	3	-	-	-	-	1	-	1	-	-	1	7	5
	兵庫	1	-	-	-	-	-	-	-	-	-	-	1	5	3
中国	奈良	-	-	-	-	-	-	-	-	-	-	-	-	1	-
	和歌山	-	-	-	-	-	-	-	-	-	-	-	-	-	-
	歌山	-	-	-	-	-	-	-	-	-	-	-	-	-	-
	計	-	-	-	-	-	-	-	-	-	-	-	-	4	1
	鳥取	-	-	-	-	-	-	-	-	-	-	-	-	-	-
四国	島根	-	-	-	-	-	-	-	-	-	-	-	-	1	-
	岡山	-	-	-	-	-	-	-	-	-	-	-	-	1	-
	広島	-	-	-	-	-	-	-	-	-	-	-	-	1	-
	山口	-	-	-	-	-	-	-	-	-	-	-	-	1	1
九州	計	-	-	-	-	-	-	-	-	-	-	-	-	1	1
	徳島	-	-	-	-	-	-	-	-	-	-	-	-	-	-
	香川	-	-	-	-	-	-	-	-	-	-	-	-	-	-
	愛媛	-	-	-	-	-	-	-	-	-	-	-	-	1	1
	高知	-	-	-	-	-	-	-	-	-	-	-	-	-	-
	計	5	-	-	-	-	-	-	2	-	-	1	2	9	3
	福岡	2	-	-	-	-	-	-	-	-	-	-	2	3	1
九州	佐賀	-	-	-	-	-	-	-	-	-	-	-	-	-	-
	長崎	-	-	-	-	-	-	-	-	-	-	-	-	-	-
	熊本	-	-	-	-	-	-	-	-	-	-	-	-	1	-
	大分	-	-	-	-	-	-	-	-	-	-	-	-	-	-
	宮崎	-	-	-	-	-	-	-	-	-	-	-	-	1	-
九州	鹿児島	-	-	-	-	-	-	-	-	-	-	-	-	-	-
	沖縄	3	-	-	-	-	-	-	2	-	-	1	-	4	2

(注) 地域の分類は管区警察局の管轄による。

アルゼンチン	アメリカ州					アフリカ州				オセアニア州				無国籍	国籍不明
	カナダ	コロンビア	ブラジル	ペルー	その他	計	エジプト	ナイジェリア	その他	計	オーストラリア	ニュージランド	その他		
1	18	4	197	27	56	51	-	11	40	8	8	-	-	-	-
-	-	-	-	-	-	-	-	-	-	1	1	-	-	-	-
-	-	-	1	-	-	2	-	-	2	-	-	-	-	-	-
-	-	-	1	-	-	-	-	-	-	-	-	-	-	-	-
-	-	-	-	-	-	-	-	-	-	-	-	-	-	-	-
-	-	-	-	-	-	2	-	-	2	-	-	-	-	-	-
-	-	-	-	-	-	-	-	-	-	-	-	-	-	-	-
-	-	-	-	-	-	-	-	-	-	-	-	-	-	-	-
-	-	-	-	-	-	-	-	-	-	-	-	-	-	-	-
-	9	3	12	4	9	17	-	6	11	3	3	-	-	-	-
1	8	1	86	8	37	20	-	5	15	1	1	-	-	-	-
-	-	-	5	-	-	2	-	1	1	-	-	-	-	-	-
-	-	-	2	-	2	-	-	-	-	-	-	-	-	-	-
-	-	-	17	-	-	-	-	-	-	-	-	-	-	-	-
-	-	-	9	1	-	5	-	1	4	-	-	-	-	-	-
1	5	1	6	-	29	6	-	2	4	1	1	-	-	-	-
-	2	-	8	4	6	5	-	-	5	-	-	-	-	-	-
-	-	-	-	-	-	-	-	-	-	-	-	-	-	-	-
-	-	-	1	-	-	-	-	-	-	-	-	-	-	-	-
-	-	-	1	-	-	1	-	-	1	-	-	-	-	-	-
-	1	-	37	3	-	1	-	1	-	-	-	-	-	-	-
-	-	-	84	12	5	7	-	-	7	-	-	-	-	-	-
-	-	-	-	-	1	-	-	-	-	-	-	-	-	-	-
-	-	-	-	-	-	-	-	-	-	-	-	-	-	-	-
-	-	-	3	-	-	-	-	-	-	-	-	-	-	-	-
-	-	-	11	-	-	1	-	-	1	-	-	-	-	-	-
-	-	-	61	10	3	3	-	-	3	-	-	-	-	-	-
-	-	-	9	2	1	3	-	-	3	-	-	-	-	-	-
-	1	-	9	-	4	4	-	-	4	1	1	-	-	-	-
-	-	-	5	-	1	-	-	-	-	-	-	-	-	-	-
-	-	-	1	-	2	1	-	-	1	-	-	-	-	-	-
-	-	-	1	-	1	3	-	-	3	-	-	-	-	-	-
-	-	-	2	-	-	-	-	-	-	1	1	-	-	-	-
-	1	-	-	-	-	-	-	-	-	-	-	-	-	-	-
-	-	-	-	-	-	-	-	-	-	-	-	-	-	-	-
-	-	-	2	1	-	-	-	-	-	-	-	-	-	-	-
-	-	-	-	-	-	-	-	-	-	-	-	-	-	-	-
-	-	-	1	-	-	-	-	-	-	-	-	-	-	-	-
-	-	-	-	1	-	-	-	-	-	-	-	-	-	-	-
-	-	-	1	-	-	-	-	-	-	-	-	-	-	-	-
-	-	-	-	-	-	-	-	-	-	-	-	-	-	-	-
-	-	-	-	-	-	-	-	-	-	-	-	-	-	-	-
-	-	-	-	-	-	-	-	-	-	-	-	-	-	-	-
-	-	-	3	2	1	1	-	-	1	2	2	-	-	-	-
-	-	-	-	1	1	1	-	-	1	1	1	-	-	-	-
-	-	-	-	-	-	-	-	-	-	-	-	-	-	-	-
-	-	-	-	-	-	-	-	-	-	-	-	-	-	-	-
-	-	-	-	1	-	-	-	-	-	-	-	-	-	-	-
-	-	-	-	-	-	-	-	-	-	-	-	-	-	-	-
-	-	-	1	-	-	-	-	-	-	-	-	-	-	-	-
-	-	-	-	-	-	-	-	-	-	-	-	-	-	-	-
-	-	-	2	-	-	-	-	-	-	1	1	-	-	-	-

(13) 外国人による 刑法犯 国籍別・在留資格別 検挙件数 (京都)

国籍	在留資格	総 数	来 日 滞											
			来 日 外 国 人 総 数	正 規					日 滞					
				等 公 外 交 ・ 注 1 授	国 人 技 術 知 識 ・ 業 務	技 能	家 族 滞 在	特 定 活 動	配 日 偶 本 者 人 等 の	(港 乗 員 等 ・ 仮 地 上 陸 ・ 寄 行)	興 行	短 期 滞 在	留 学	研 修
総数		304	126	1	8	5	5	3	7	-	-	8	24	-
アジア州		274	105	-	6	4	5	3	5	-	-	6	20	-
韓国・朝鮮		145	1	-	-	-	-	-	1	-	-	-	-	-
中国		54	31	-	2	-	3	1	2	-	-	6	12	-
上海市		-	-	-	-	-	-	-	-	-	-	-	-	-
吉林省		5	4	-	-	-	-	-	-	-	-	-	3	-
黒龍江省		5	1	-	-	-	-	-	-	-	-	-	-	-
福建省		11	2	-	-	-	1	-	-	-	-	-	1	-
遼寧省		5	5	-	-	-	-	-	-	-	-	1	4	-
中国本土その他		21	13	-	2	-	2	1	2	-	-	-	4	-
台湾		6	5	-	-	-	-	-	-	-	-	4	-	-
香港・マカオ		1	1	-	-	-	-	-	-	-	-	1	-	-
イスラエル		-	-	-	-	-	-	-	-	-	-	-	-	-
イラン		-	-	-	-	-	-	-	-	-	-	-	-	-
インド		-	-	-	-	-	-	-	-	-	-	-	-	-
インドネシア		-	-	-	-	-	-	-	-	-	-	-	-	-
シンガポール		-	-	-	-	-	-	-	-	-	-	-	-	-
スリランカ		-	-	-	-	-	-	-	-	-	-	-	-	-
タイ		1	1	-	-	-	-	-	-	-	-	-	-	-
バングラデシュ		2	2	-	1	-	-	-	-	-	-	-	1	-
パキスタン		-	-	-	-	-	-	-	-	-	-	-	-	-
フィリピン		5	4	-	-	-	-	-	1	-	-	-	-	-
ベトナム		60	60	-	3	4	-	1	-	-	-	-	5	-
マレーシア		-	-	-	-	-	-	-	-	-	-	-	-	-
ミャンマー		1	1	-	-	-	-	1	-	-	-	-	-	-
その他		6	5	-	-	-	2	-	1	-	-	-	2	-
ヨーロッパ州		5	4	-	1	-	-	-	1	-	-	1	-	-
イギリス		-	-	-	-	-	-	-	-	-	-	-	-	-
イタリア		-	-	-	-	-	-	-	-	-	-	-	-	-
オーストリア		-	-	-	-	-	-	-	-	-	-	-	-	-
オランダ		-	-	-	-	-	-	-	-	-	-	-	-	-
スウェーデン		-	-	-	-	-	-	-	-	-	-	-	-	-
スペイン		-	-	-	-	-	-	-	-	-	-	-	-	-
ドイツ		-	-	-	-	-	-	-	-	-	-	-	-	-
フランス		2	2	-	-	-	-	-	1	-	-	1	-	-
ベルギー		-	-	-	-	-	-	-	-	-	-	-	-	-
ロシア		1	-	-	-	-	-	-	-	-	-	-	-	-
その他		2	2	-	1	-	-	-	-	-	-	-	-	-
南北アメリカ州		24	16	1	1	1	-	-	1	-	-	1	3	-
アメリカ		8	8	-	-	-	-	-	-	-	-	1	3	-
アルゼンチン		1	1	-	-	1	-	-	-	-	-	-	-	-
カナダ		1	1	1	-	-	-	-	-	-	-	-	-	-
コロンビア		1	1	-	1	-	-	-	-	-	-	-	-	-
ブラジル		6	-	-	-	-	-	-	-	-	-	-	-	-
ペルー		6	5	-	-	-	-	-	1	-	-	-	-	-
その他		1	-	-	-	-	-	-	-	-	-	-	-	-
アフリカ州		1	1	-	-	-	-	-	-	-	-	-	1	-
オセアニア州		-	-	-	-	-	-	-	-	-	-	-	-	-
オーストラリア		-	-	-	-	-	-	-	-	-	-	-	-	-
ニュージーランド		-	-	-	-	-	-	-	-	-	-	-	-	-
その他		-	-	-	-	-	-	-	-	-	-	-	-	-
無国籍		-	-	-	-	-	-	-	-	-	-	-	-	-
国籍不明		-	-	-	-	-	-	-	-	-	-	-	-	-

注1 外交、公用、教授、芸術、宗教、報道、経営・管理、法律・会計事務、医療、研究、教育、企業内転勤、文化活動、一時庇護上陸、高度専門職

2 中国には台湾を含む。

(14) 外国人による 刑法犯 国籍別・在留資格別 検挙人員 (京都)

国籍	在留資格	総 数	来 日 滞															
			来 日 外 国 人 総 数	正 規							日 滞							
				等 公 外 交 ・ 注 1 授	国 人 技 術 知 識 ・ 業 務	技 能	家 族 滞 在	特 定 活 動	配 日 偶 本 者 人 等 の	(港 乗 員 等 ・ 仮 地 上 陸 ・ 興 行 等 寄 行)	興 行	短 期 滞 在	留 学	研 修				
総	数	212	71	1	8	4	5	3	7	-	-	5	13	-				
ア	ジ	ア	州	189	55	-	6	3	5	3	5	-	-	3	10	-		
	韓	国	・	朝	鮮	115	1	-	-	-	1	-	-	-	-	-		
	中	国		36	18	-	2	-	2	1	2	-	-	3	4	-		
	上	海	市	-	-	-	-	-	-	-	-	-	-	-	-	-		
	吉	林	省	2	1	-	-	-	-	-	-	-	-	-	-	-		
	黒	龍	江	省	3	-	-	-	-	-	-	-	-	-	-	-		
	福	建	省	3	1	-	-	-	-	-	-	-	-	-	1	-		
	遼	寧	省	1	1	-	-	-	-	-	-	-	-	1	-	-		
	中	国	本	土	そ	の	他	24	13	-	2	-	2	1	2	-	3	-
	台	湾		2	1	-	-	-	-	-	-	-	-	-	1	-	-	
	香	港	・	マ	カ	オ		1	1	-	-	-	-	-	1	-	-	
	イ	ス	ラ	エ	ル		-	-	-	-	-	-	-	-	-	-	-	
	イ	ラ	ン			-	-	-	-	-	-	-	-	-	-	-	-	
	イ	ン	ド			-	-	-	-	-	-	-	-	-	-	-	-	
	イ	ン	ド	ネ	シ	ア		-	-	-	-	-	-	-	-	-	-	
	シ	ン	ガ	ポ	ール		-	-	-	-	-	-	-	-	-	-	-	
	ス	リ	ラ	ン	カ		-	-	-	-	-	-	-	-	-	-	-	
	タ	イ		1	1	-	-	-	-	-	-	-	-	-	-	-	-	
	バ	ン	グ	ラ	デ	シ	ュ	2	2	-	1	-	-	-	-	1	-	
	パ	キ	ス	タ	ン		-	-	-	-	-	-	-	-	-	-	-	
	フ	ィ	リ	ピ	ン		5	4	-	-	-	-	1	-	-	-	-	
	ベ	ト	ナ	ム		21	21	-	3	2	-	1	-	-	-	3	-	
	マ	レ	ー	シ	ア		-	-	-	-	-	-	-	-	-	-	-	
	ミ	ャ	ン	マ	ー		1	1	-	-	-	1	-	-	-	-	-	
	そ	の	他		8	7	-	-	1	3	-	1	-	-	-	2	-	
ヨ	ー	ロ	ッ	パ	州	6	4	-	1	-	-	1	-	-	1	-	-	
	イ	ギ	リ	ス		-	-	-	-	-	-	-	-	-	-	-	-	
	イ	タ	リ	ア		-	-	-	-	-	-	-	-	-	-	-	-	
	オ	ー	ス	ト	リ	ア		-	-	-	-	-	-	-	-	-	-	
	オ	ラ	ン	ダ		-	-	-	-	-	-	-	-	-	-	-	-	
	ス	ウ	ェ	ー	デ	ン		-	-	-	-	-	-	-	-	-	-	
	ス	ペ	ィ	ン		-	-	-	-	-	-	-	-	-	-	-	-	
	ド	ィ	ツ			-	-	-	-	-	-	-	-	-	-	-	-	
	フ	ラ	ン	ス		2	2	-	-	-	-	1	-	-	1	-	-	
	ベ	ル	ギ	ー		-	-	-	-	-	-	-	-	-	-	-	-	
	ロ	シ	ア		2	-	-	-	-	-	-	-	-	-	-	-	-	
	そ	の	他		2	2	-	1	-	-	-	-	-	-	-	-	-	
南	北	ア	メ	リ	カ	州	16	11	1	1	1	-	-	1	-	2	-	
	ア	メ	リ	カ		5	5	-	-	-	-	-	-	-	1	2	-	
	ア	ル	ゼ	ン	チ	ン	1	1	-	-	1	-	-	-	-	-	-	
	カ	ナ	ダ		1	1	1	-	-	-	-	-	-	-	-	-	-	
	コ	ロ	ン	ビ	ア	1	1	-	1	-	-	-	-	-	-	-	-	
	ブ	ラ	ジ	ル		3	-	-	-	-	-	-	-	-	-	-	-	
	ペ	ル	ー		4	3	-	-	-	-	1	-	-	-	-	-	-	
	そ	の	他		1	-	-	-	-	-	-	-	-	-	-	-	-	
ア	フ	リ	カ	州	1	1	-	-	-	-	-	-	-	-	-	1	-	
オ	セ	ア	ニ	ア	州	-	-	-	-	-	-	-	-	-	-	-	-	
	オ	ー	ス	ト	ラ	リ	ア		-	-	-	-	-	-	-	-	-	
	ニ	ュ	ー	ジ	ー	ラ	ン	ド		-	-	-	-	-	-	-	-	
	そ	の	他		-	-	-	-	-	-	-	-	-	-	-	-	-	
無	国	籍			-	-	-	-	-	-	-	-	-	-	-	-	-	
国	籍	不	明		-	-	-	-	-	-	-	-	-	-	-	-	-	

注1 外交、公用、教授、芸術、宗教、報道、経営・管理、法律・会計事務、医療、研究、教育、企業内転勤、文化活動、一時庇護上陸、高度専門職

2 中国には台湾を含む。

外国人																在 日 米 軍	在 日 外 国 人	不 明		
在 外				不 法 滞 在																
技 能 実 習	定 住 者	介 護	特 定 技 能	不 法 入 国	不 法 上 陸	不 法 在 留	不 法						残 留							
							興 行	短 期 滞 在	留 学	就 学	研 修	技 能 実 習	介 護	特 定 技 能	そ の 他					
9	9	1	4	-	-	-	-	-	-	-	-	-	-	2	-	-	-	-	141	-
9	6	1	2	-	-	-	-	-	-	-	-	-	-	2	-	-	-	-	134	-
-	-	-	-	-	-	-	-	-	-	-	-	-	-	-	-	-	-	-	114	-
-	2	1	1	-	-	-	-	-	-	-	-	-	-	-	-	-	-	-	18	-
-	-	-	-	-	-	-	-	-	-	-	-	-	-	-	-	-	-	-	-	-
-	1	-	-	-	-	-	-	-	-	-	-	-	-	-	-	-	-	-	1	-
-	-	-	-	-	-	-	-	-	-	-	-	-	-	-	-	-	-	-	3	-
-	-	-	-	-	-	-	-	-	-	-	-	-	-	-	-	-	-	-	2	-
-	-	-	-	-	-	-	-	-	-	-	-	-	-	-	-	-	-	-	-	-
-	1	1	1	-	-	-	-	-	-	-	-	-	-	-	-	-	-	-	11	-
-	-	-	-	-	-	-	-	-	-	-	-	-	-	-	-	-	-	-	1	-
-	-	-	-	-	-	-	-	-	-	-	-	-	-	-	-	-	-	-	-	-
-	-	-	-	-	-	-	-	-	-	-	-	-	-	-	-	-	-	-	-	-
-	-	-	-	-	-	-	-	-	-	-	-	-	-	-	-	-	-	-	-	-
-	-	-	-	-	-	-	-	-	-	-	-	-	-	-	-	-	-	-	-	-
-	-	-	-	-	-	-	-	-	-	-	-	-	-	-	-	-	-	-	-	-
-	1	-	-	-	-	-	-	-	-	-	-	-	-	-	-	-	-	-	-	-
-	-	-	-	-	-	-	-	-	-	-	-	-	-	-	-	-	-	-	-	-
-	3	-	-	-	-	-	-	-	-	-	-	-	-	-	-	-	-	-	1	-
9	-	-	1	-	-	-	-	-	-	-	-	-	-	2	-	-	-	-	-	-
-	-	-	-	-	-	-	-	-	-	-	-	-	-	-	-	-	-	-	-	-
-	-	-	-	-	-	-	-	-	-	-	-	-	-	-	-	-	-	-	-	-
-	-	-	-	-	-	-	-	-	-	-	-	-	-	-	-	-	-	-	1	-
-	1	-	-	-	-	-	-	-	-	-	-	-	-	-	-	-	-	-	2	-
-	-	-	-	-	-	-	-	-	-	-	-	-	-	-	-	-	-	-	-	-
-	-	-	-	-	-	-	-	-	-	-	-	-	-	-	-	-	-	-	-	-
-	-	-	-	-	-	-	-	-	-	-	-	-	-	-	-	-	-	-	-	-
-	-	-	-	-	-	-	-	-	-	-	-	-	-	-	-	-	-	-	-	-
-	-	-	-	-	-	-	-	-	-	-	-	-	-	-	-	-	-	-	-	-
-	-	-	-	-	-	-	-	-	-	-	-	-	-	-	-	-	-	-	-	-
-	-	-	-	-	-	-	-	-	-	-	-	-	-	-	-	-	-	-	-	-
-	-	-	-	-	-	-	-	-	-	-	-	-	-	-	-	-	-	-	-	-
-	-	-	-	-	-	-	-	-	-	-	-	-	-	-	-	-	-	-	-	-
-	2	-	2	-	-	-	-	-	-	-	-	-	-	-	-	-	-	-	5	-
-	2	-	-	-	-	-	-	-	-	-	-	-	-	-	-	-	-	-	-	-
-	-	-	-	-	-	-	-	-	-	-	-	-	-	-	-	-	-	-	-	-
-	-	-	-	-	-	-	-	-	-	-	-	-	-	-	-	-	-	-	-	-
-	-	-	-	-	-	-	-	-	-	-	-	-	-	-	-	-	-	-	-	-
-	-	-	-	-	-	-	-	-	-	-	-	-	-	-	-	-	-	-	-	-
-	-	-	-	-	-	-	-	-	-	-	-	-	-	-	-	-	-	-	3	-
-	-	-	2	-	-	-	-	-	-	-	-	-	-	-	-	-	-	-	1	-
-	-	-	-	-	-	-	-	-	-	-	-	-	-	-	-	-	-	-	1	-
-	-	-	-	-	-	-	-	-	-	-	-	-	-	-	-	-	-	-	-	-
-	-	-	-	-	-	-	-	-	-	-	-	-	-	-	-	-	-	-	-	-
-	-	-	-	-	-	-	-	-	-	-	-	-	-	-	-	-	-	-	-	-
-	-	-	-	-	-	-	-	-	-	-	-	-	-	-	-	-	-	-	-	-
-	-	-	-	-	-	-	-	-	-	-	-	-	-	-	-	-	-	-	-	-
-	-	-	-	-	-	-	-	-	-	-	-	-	-	-	-	-	-	-	-	-
-	-	-	-	-	-	-	-	-	-	-	-	-	-	-	-	-	-	-	-	-

(15) 外国人による 特別法犯 国籍別・在留資格別 検挙件数 (京都)

国籍	在留資格	総 数	来 日												
			来日外国人総数	正			規			滞					
				等公用交 （注・・ 1教授）	国 際 業 務 識 ・	技 術 知 識 ・	技 能	家 族 滞 在	特 定 活 動	配 日 偶 本 者 人 等 の	（港 乗 員 等 ） （仮 地 上 陸 ・ 寄 行	興 行	短 期 滞 在	留 学	研 修
総数		93	49	5	4	-	-	-	3	-	-	4	7	-	6
アジア州		87	44	5	4	-	-	-	3	-	-	3	5	-	6
韓国・朝鮮		27	1	-	-	-	-	-	-	-	-	1	-	-	-
中国		36	21	4	-	-	-	-	3	-	-	2	3	-	2
上海市		1	1	-	-	-	-	-	-	-	-	-	-	-	-
吉林省		4	4	1	-	-	-	-	2	-	-	-	1	-	-
黒龍江省		13	3	-	-	-	-	-	1	-	-	-	-	-	1
福建省		-	-	-	-	-	-	-	-	-	-	-	-	-	-
遼寧省		-	-	-	-	-	-	-	-	-	-	-	-	-	-
中国本土その他		15	10	2	-	-	-	-	-	-	-	-	2	-	1
台湾		2	2	1	-	-	-	-	-	-	-	1	-	-	-
香港・マカオ		1	1	-	-	-	-	-	-	-	-	1	-	-	-
イスラエル		-	-	-	-	-	-	-	-	-	-	-	-	-	-
イラン		-	-	-	-	-	-	-	-	-	-	-	-	-	-
インド		-	-	-	-	-	-	-	-	-	-	-	-	-	-
インドネシア		-	-	-	-	-	-	-	-	-	-	-	-	-	-
シンガポール		-	-	-	-	-	-	-	-	-	-	-	-	-	-
スリランカ		2	2	-	-	-	-	-	-	-	-	-	2	-	-
タイ		2	2	-	-	-	-	-	-	-	-	-	-	-	-
バングラデシュ		-	-	-	-	-	-	-	-	-	-	-	-	-	-
パキスタン		-	-	-	-	-	-	-	-	-	-	-	-	-	-
フィリピン		1	1	-	-	-	-	-	-	-	-	-	-	-	-
ベトナム		16	16	-	4	-	-	-	-	-	-	-	-	-	4
マレーシア		-	-	-	-	-	-	-	-	-	-	-	-	-	-
ミャンマー		-	-	-	-	-	-	-	-	-	-	-	-	-	-
その他		3	1	1	-	-	-	-	-	-	-	-	-	-	-
ヨーロッパ州		1	1	-	-	-	-	-	-	-	-	-	1	-	-
イギリス		-	-	-	-	-	-	-	-	-	-	-	-	-	-
イタリア		-	-	-	-	-	-	-	-	-	-	-	-	-	-
オーストリア		-	-	-	-	-	-	-	-	-	-	-	-	-	-
オランダ		-	-	-	-	-	-	-	-	-	-	-	-	-	-
スウェーデン		-	-	-	-	-	-	-	-	-	-	-	-	-	-
スペイン		-	-	-	-	-	-	-	-	-	-	-	-	-	-
ドイツ		1	1	-	-	-	-	-	-	-	-	-	1	-	-
フランス		-	-	-	-	-	-	-	-	-	-	-	-	-	-
ベルギー		-	-	-	-	-	-	-	-	-	-	-	-	-	-
ロシア		-	-	-	-	-	-	-	-	-	-	-	-	-	-
その他		-	-	-	-	-	-	-	-	-	-	-	-	-	-
南北アメリカ州		4	3	-	-	-	-	-	-	-	-	1	-	-	-
アメリカ		-	-	-	-	-	-	-	-	-	-	-	-	-	-
アルゼンチン		-	-	-	-	-	-	-	-	-	-	-	-	-	-
カナダ		-	-	-	-	-	-	-	-	-	-	-	-	-	-
コロンビア		-	-	-	-	-	-	-	-	-	-	-	-	-	-
ブラジル		1	1	-	-	-	-	-	-	-	-	-	-	-	-
ペルー		1	-	-	-	-	-	-	-	-	-	-	-	-	-
その他		2	2	-	-	-	-	-	-	-	-	1	-	-	-
アフリカ州		1	1	-	-	-	-	-	-	-	-	-	1	-	-
オセアニア州		-	-	-	-	-	-	-	-	-	-	-	-	-	-
オーストラリア		-	-	-	-	-	-	-	-	-	-	-	-	-	-
ニュージーランド		-	-	-	-	-	-	-	-	-	-	-	-	-	-
その他		-	-	-	-	-	-	-	-	-	-	-	-	-	-
無国籍		-	-	-	-	-	-	-	-	-	-	-	-	-	-
国籍不明		-	-	-	-	-	-	-	-	-	-	-	-	-	-

注1 外交、公用、教授、芸術、宗教、報道、経営・管理、法律・会計事務、医療、研究、教育、企業内転勤、文化活動、一時庇護上陸、高度専門職

2 中国には台湾を含む。

外国人															在日米軍	在日外国人	不明
在定住者		不法滞在			滞在												
定住者	介護	特定技能	不法入国	不法上陸	不法在留	興行	短期滞在	留学	就学	研修	技能実習	介護	特定技能	その他			
4	-	-	-	-	-	-	4	3	-	-	5	-	-	4	-	44	-
2	-	-	-	-	-	-	4	3	-	-	5	-	-	4	-	43	-
-	-	-	-	-	-	-	-	-	-	-	-	-	-	-	-	26	-
1	-	-	-	-	-	-	-	3	-	-	1	-	-	2	-	15	-
-	-	-	-	-	-	-	-	1	-	-	-	-	-	-	-	-	-
-	-	-	-	-	-	-	-	-	-	-	-	-	-	-	-	-	-
1	-	-	-	-	-	-	-	-	-	-	-	-	-	-	-	10	-
-	-	-	-	-	-	-	-	-	-	-	-	-	-	-	-	-	-
-	-	-	-	-	-	-	-	-	-	-	-	-	-	-	-	-	-
-	-	-	-	-	-	-	-	2	-	-	1	-	-	2	-	5	-
-	-	-	-	-	-	-	-	-	-	-	-	-	-	-	-	-	-
-	-	-	-	-	-	-	-	-	-	-	-	-	-	-	-	-	-
-	-	-	-	-	-	-	-	-	-	-	-	-	-	-	-	-	-
-	-	-	-	-	-	-	-	-	-	-	-	-	-	-	-	-	-
-	-	-	-	-	-	-	-	-	-	-	-	-	-	-	-	-	-
-	-	-	-	-	-	-	-	-	-	-	-	-	-	-	-	-	-
-	-	-	-	-	-	-	-	-	-	-	-	-	-	-	-	-	-
-	-	-	-	-	-	-	-	-	-	-	-	-	-	-	-	-	-
-	-	-	-	-	-	-	-	-	-	-	-	-	-	-	-	-	-
-	-	-	-	-	-	-	-	-	-	-	-	-	-	-	-	-	-
-	-	-	-	-	-	-	2	-	-	-	-	-	-	-	-	-	-
-	-	-	-	-	-	-	-	-	-	-	-	-	-	-	-	-	-
-	-	-	-	-	-	-	-	-	-	-	-	-	-	-	-	-	-
1	-	-	-	-	-	-	2	-	-	-	4	-	-	1	-	-	-
-	-	-	-	-	-	-	-	-	-	-	-	-	-	-	-	-	-
-	-	-	-	-	-	-	-	-	-	-	-	-	-	-	-	-	-
-	-	-	-	-	-	-	-	-	-	-	-	-	-	-	-	2	-
-	-	-	-	-	-	-	-	-	-	-	-	-	-	-	-	-	-
-	-	-	-	-	-	-	-	-	-	-	-	-	-	-	-	-	-
-	-	-	-	-	-	-	-	-	-	-	-	-	-	-	-	-	-
-	-	-	-	-	-	-	-	-	-	-	-	-	-	-	-	-	-
-	-	-	-	-	-	-	-	-	-	-	-	-	-	-	-	-	-
-	-	-	-	-	-	-	-	-	-	-	-	-	-	-	-	-	-
-	-	-	-	-	-	-	-	-	-	-	-	-	-	-	-	-	-
-	-	-	-	-	-	-	-	-	-	-	-	-	-	-	-	-	-
2	-	-	-	-	-	-	-	-	-	-	-	-	-	-	-	1	-
-	-	-	-	-	-	-	-	-	-	-	-	-	-	-	-	-	-
-	-	-	-	-	-	-	-	-	-	-	-	-	-	-	-	-	-
-	-	-	-	-	-	-	-	-	-	-	-	-	-	-	-	-	-
-	-	-	-	-	-	-	-	-	-	-	-	-	-	-	-	-	-
1	-	-	-	-	-	-	-	-	-	-	-	-	-	-	-	-	-
-	-	-	-	-	-	-	-	-	-	-	-	-	-	-	-	1	-
1	-	-	-	-	-	-	-	-	-	-	-	-	-	-	-	-	-
-	-	-	-	-	-	-	-	-	-	-	-	-	-	-	-	-	-
-	-	-	-	-	-	-	-	-	-	-	-	-	-	-	-	-	-
-	-	-	-	-	-	-	-	-	-	-	-	-	-	-	-	-	-
-	-	-	-	-	-	-	-	-	-	-	-	-	-	-	-	-	-
-	-	-	-	-	-	-	-	-	-	-	-	-	-	-	-	-	-
-	-	-	-	-	-	-	-	-	-	-	-	-	-	-	-	-	-
-	-	-	-	-	-	-	-	-	-	-	-	-	-	-	-	-	-

(16) 外国人による 特別法犯 国籍別・在留資格別 検挙人員 (京都)

国籍	在留資格	総 数	来 日												
			来日外国人総数	正						規 滞					
				等公用交 （注・・ 1教授）	国際文 務知・ 識	技 能	家 族 滞 在	特 定 活 動	配日 偶本 者人 等の	（港仮 乗地上 員上陸 等陸・ 等寄	興 行	短 期 滞 在	留 学	研 修	技 能 実 習
総数		84	47	4	6	-	-	-	2	-	-	4	6	-	7
アジア州		78	42	4	6	-	-	-	2	-	-	3	4	-	7
韓国・朝鮮		21	1	-	-	-	-	-	-	-	-	1	-	-	-
中国		32	18	3	-	-	-	-	2	-	-	2	2	-	2
上海市		1	1	-	-	-	-	-	-	-	-	-	-	-	-
吉林省		2	2	1	-	-	-	-	1	-	-	-	-	-	-
黒龍江省		12	3	-	-	-	-	-	1	-	-	-	-	-	1
福建省		-	-	-	-	-	-	-	-	-	-	-	-	-	-
遼寧省		-	-	-	-	-	-	-	-	-	-	-	-	-	-
中国本土その他		14	9	1	-	-	-	-	-	-	-	-	2	-	1
台湾		2	2	1	-	-	-	-	-	-	-	1	-	-	-
香港・マカオ		1	1	-	-	-	-	-	-	-	-	1	-	-	-
イスラエル		-	-	-	-	-	-	-	-	-	-	-	-	-	-
イラン		-	-	-	-	-	-	-	-	-	-	-	-	-	-
インド		-	-	-	-	-	-	-	-	-	-	-	-	-	-
インドネシア		-	-	-	-	-	-	-	-	-	-	-	-	-	-
シンガポール		-	-	-	-	-	-	-	-	-	-	-	-	-	-
スリランカ		2	2	-	-	-	-	-	-	-	-	-	2	-	-
タイ		1	1	-	-	-	-	-	-	-	-	-	-	-	-
バングラデシュ		-	-	-	-	-	-	-	-	-	-	-	-	-	-
パキスタン		-	-	-	-	-	-	-	-	-	-	-	-	-	-
フィリピン		1	1	-	-	-	-	-	-	-	-	-	-	-	-
ベトナム		19	18	-	6	-	-	-	-	-	-	-	-	-	5
マレーシア		-	-	-	-	-	-	-	-	-	-	-	-	-	-
ミャンマー		-	-	-	-	-	-	-	-	-	-	-	-	-	-
その他		2	1	1	-	-	-	-	-	-	-	-	-	-	-
ヨーロッパ州		1	1	-	-	-	-	-	-	-	-	-	1	-	-
イギリス		-	-	-	-	-	-	-	-	-	-	-	-	-	-
イタリア		-	-	-	-	-	-	-	-	-	-	-	-	-	-
オーストリア		-	-	-	-	-	-	-	-	-	-	-	-	-	-
オランダ		-	-	-	-	-	-	-	-	-	-	-	-	-	-
スウェーデン		-	-	-	-	-	-	-	-	-	-	-	-	-	-
スペイン		-	-	-	-	-	-	-	-	-	-	-	-	-	-
ドイツ		1	1	-	-	-	-	-	-	-	-	-	1	-	-
フランス		-	-	-	-	-	-	-	-	-	-	-	-	-	-
ベルギー		-	-	-	-	-	-	-	-	-	-	-	-	-	-
ロシア		-	-	-	-	-	-	-	-	-	-	-	-	-	-
その他		-	-	-	-	-	-	-	-	-	-	-	-	-	-
南北アメリカ州		4	3	-	-	-	-	-	-	-	-	1	-	-	-
アメリカ		-	-	-	-	-	-	-	-	-	-	-	-	-	-
アルゼンチン		-	-	-	-	-	-	-	-	-	-	-	-	-	-
カナダ		-	-	-	-	-	-	-	-	-	-	-	-	-	-
コロンビア		-	-	-	-	-	-	-	-	-	-	-	-	-	-
ブラジル		1	1	-	-	-	-	-	-	-	-	-	-	-	-
ペルー		1	-	-	-	-	-	-	-	-	-	-	-	-	-
その他		2	2	-	-	-	-	-	-	-	-	1	-	-	-
アフリカ州		1	1	-	-	-	-	-	-	-	-	-	1	-	-
オセアニア州		-	-	-	-	-	-	-	-	-	-	-	-	-	-
オーストラリア		-	-	-	-	-	-	-	-	-	-	-	-	-	-
ニュージーランド		-	-	-	-	-	-	-	-	-	-	-	-	-	-
その他		-	-	-	-	-	-	-	-	-	-	-	-	-	-
無国籍		-	-	-	-	-	-	-	-	-	-	-	-	-	-
国籍不明		-	-	-	-	-	-	-	-	-	-	-	-	-	-

注1 外交、公用、教授、芸術、宗教、報道、経営・管理、法律・会計事務、医療、研究、教育、企業内転勤、文化活動、一時庇護上陸、高度専門職

2 中国には台湾を含む。

外国人															在 日 米 軍	在 日 外 国 人	不 明
在						滞											
定 住 者	介 護	特 定 技 能	不 法 入 国	不 法 上 陸	不 法 在 留	不			法			残					
						興 行	短 期 滞 在	留 学	就 学	研 修	技 能 実 習	介 護	特 定 技 能	そ の 他			
5	-	-	-	-	-	-	2	3	-	-	4	-	-	4	-	37	-
3	-	-	-	-	-	-	2	3	-	-	4	-	-	4	-	36	-
-	-	-	-	-	-	-	-	-	-	-	-	-	-	-	-	20	-
1	-	-	-	-	-	-	-	3	-	-	1	-	-	2	-	14	-
-	-	-	-	-	-	-	-	1	-	-	-	-	-	-	-	-	-
-	-	-	-	-	-	-	-	-	-	-	-	-	-	-	-	-	-
1	-	-	-	-	-	-	-	-	-	-	-	-	-	-	-	9	-
-	-	-	-	-	-	-	-	-	-	-	-	-	-	-	-	-	-
-	-	-	-	-	-	-	-	-	-	-	-	-	-	-	-	-	-
-	-	-	-	-	-	-	-	2	-	-	1	-	-	2	-	5	-
-	-	-	-	-	-	-	-	-	-	-	-	-	-	-	-	-	-
-	-	-	-	-	-	-	-	-	-	-	-	-	-	-	-	-	-
-	-	-	-	-	-	-	-	-	-	-	-	-	-	-	-	-	-
-	-	-	-	-	-	-	-	-	-	-	-	-	-	-	-	-	-
-	-	-	-	-	-	-	-	-	-	-	-	-	-	-	-	-	-
-	-	-	-	-	-	-	-	-	-	-	-	-	-	-	-	-	-
-	-	-	-	-	-	-	-	-	-	-	-	-	-	-	-	-	-
-	-	-	-	-	-	-	-	-	-	-	-	-	-	-	-	-	-
-	-	-	-	-	-	-	-	-	-	-	-	-	-	-	-	-	-
-	-	-	-	-	-	-	-	-	-	-	-	-	-	-	-	-	-
-	-	-	-	-	-	-	1	-	-	-	-	-	-	-	-	-	-
-	-	-	-	-	-	-	-	-	-	-	-	-	-	-	-	-	-
-	-	-	-	-	-	-	-	-	-	-	-	-	-	-	-	-	-
-	-	-	-	-	-	-	-	-	-	-	-	-	-	-	-	-	-
-	-	-	-	-	-	-	-	-	-	-	-	-	-	-	-	-	-
2	-	-	-	-	-	-	1	-	-	-	3	-	-	1	-	1	-
-	-	-	-	-	-	-	-	-	-	-	-	-	-	-	-	-	-
-	-	-	-	-	-	-	-	-	-	-	-	-	-	-	-	-	-
-	-	-	-	-	-	-	-	-	-	-	-	-	-	-	-	-	-
-	-	-	-	-	-	-	-	-	-	-	-	-	-	-	-	-	-
-	-	-	-	-	-	-	-	-	-	-	-	-	-	-	-	-	-
-	-	-	-	-	-	-	-	-	-	-	-	-	-	-	-	-	-
-	-	-	-	-	-	-	-	-	-	-	-	-	-	-	-	-	-
-	-	-	-	-	-	-	-	-	-	-	-	-	-	-	-	-	-
-	-	-	-	-	-	-	-	-	-	-	-	-	-	-	-	-	-
-	-	-	-	-	-	-	-	-	-	-	-	-	-	-	-	-	-
-	-	-	-	-	-	-	-	-	-	-	-	-	-	-	-	-	-
-	-	-	-	-	-	-	-	-	-	-	-	-	-	-	-	-	-
2	-	-	-	-	-	-	-	-	-	-	-	-	-	-	-	1	-
-	-	-	-	-	-	-	-	-	-	-	-	-	-	-	-	-	-
-	-	-	-	-	-	-	-	-	-	-	-	-	-	-	-	-	-
-	-	-	-	-	-	-	-	-	-	-	-	-	-	-	-	-	-
1	-	-	-	-	-	-	-	-	-	-	-	-	-	-	-	-	-
-	-	-	-	-	-	-	-	-	-	-	-	-	-	-	-	1	-
1	-	-	-	-	-	-	-	-	-	-	-	-	-	-	-	-	-
-	-	-	-	-	-	-	-	-	-	-	-	-	-	-	-	-	-
-	-	-	-	-	-	-	-	-	-	-	-	-	-	-	-	-	-
-	-	-	-	-	-	-	-	-	-	-	-	-	-	-	-	-	-
-	-	-	-	-	-	-	-	-	-	-	-	-	-	-	-	-	-
-	-	-	-	-	-	-	-	-	-	-	-	-	-	-	-	-	-
-	-	-	-	-	-	-	-	-	-	-	-	-	-	-	-	-	-
-	-	-	-	-	-	-	-	-	-	-	-	-	-	-	-	-	-

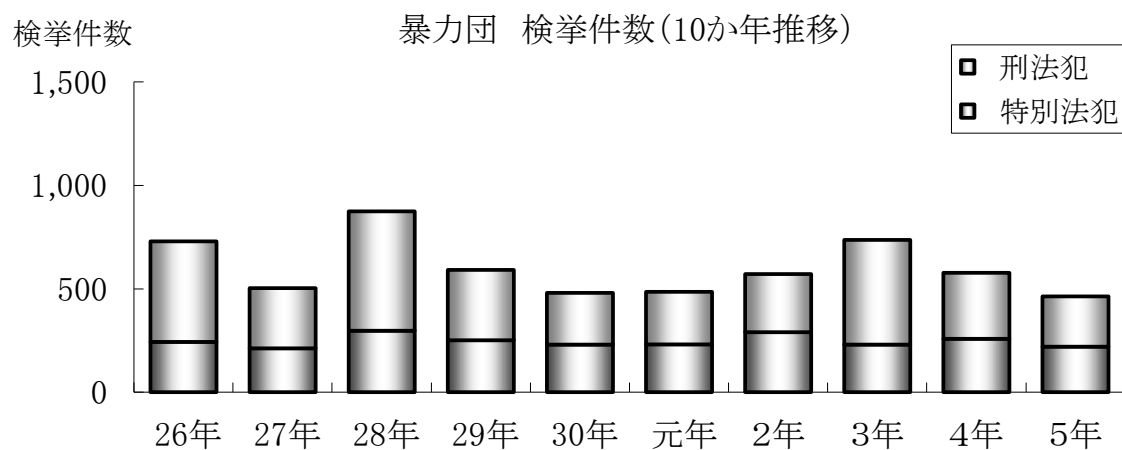
統 計 資 料

4 暴 力 団 犯 罪

- 令和5年中の暴力団の検挙人員は 342 人で、前年に比べ7人 (2.0%) 減少した。
- 罪種別では、覚せい剤取締法が 73 人で最も多く、続いて詐欺が 59 人、大麻取締法が 35 人である。

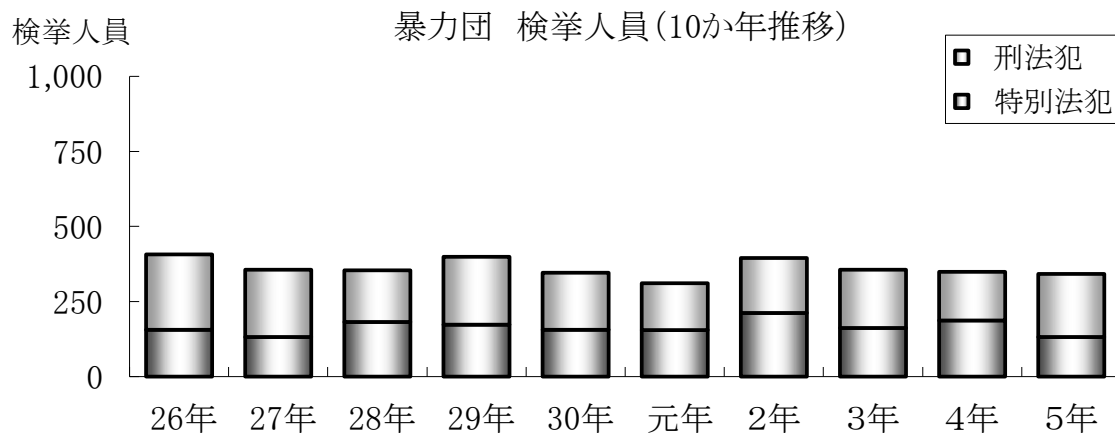
(1) 暴力団 検挙件数 (10か年推移)

年次 罪種・違反法令別	平成 26年	27年	28年	29年	30年	令和 元年	2年	3年	4年	5年
刑法犯・特別法犯 総数	729	503	874	591	480	485	571	736	577	463
刑 法 犯 総 数	486	291	577	340	250	254	281	506	319	243
殺 人	3	-	-	1	1	1	1	-	1	-
強 盗	1	-	3	1	-	4	5	3	5	3
放 火	-	-	1	1	1	-	1	-	-	-
不 同 意 性 交 等	1	1	-	-	-	-	1	-	2	-
凶 器 準 備 集 合	-	-	-	-	-	-	-	-	-	-
暴 行	15	12	13	10	12	14	9	17	13	12
傷 害	31	20	26	23	19	19	20	18	20	21
脅 迫	13	8	8	15	10	6	9	6	10	4
恐 喝	16	16	12	8	13	11	14	14	6	8
窃 盗	302	151	445	181	117	127	133	354	180	85
詐 欺	51	50	29	53	42	38	52	56	41	50
賭 博	-	2	-	1	4	1	-	1	-	15
公 務 執 行 妨 害	8	13	6	2	4	6	5	5	5	3
犯 人 蔵 匿	2	-	-	2	-	1	-	1	-	-
証 人 威 迫	-	-	-	-	-	-	-	-	1	-
逮 捕 監 禁	-	1	2	1	-	-	1	-	2	1
信用毀損・威力業務妨害	1	-	-	1	-	1	1	-	3	3
器 物 損 壊 等	16	6	15	16	9	4	3	9	12	13
暴力行為等処罰法	-	-	-	-	-	1	-	-	-	-
組織的犯罪処罰法	1	-	-	1	-	2	2	3	5	3
そ の 他	25	11	17	23	18	18	24	19	13	22
特 別 法 犯 総 数	243	212	297	251	230	231	290	230	258	220
軽 犯 罪 法	1	5	-	-	1	1	1	1	1	1
暴 力 団 排 除 条 例	4	2	2	-	-	-	3	1	1	-
風 営 適 正 化 法	6	1	2	3	2	-	8	5	1	1
売 春 防 止 法	-	-	-	-	-	-	-	-	-	-
児 童 福 祉 法	-	-	-	-	-	-	-	-	5	-
青 少 年 保 護 育 成 条 例	-	-	1	-	-	-	-	-	-	-
出 資 法	1	-	-	1	-	-	-	-	4	-
貸 金 業 法	1	-	-	1	-	-	-	-	3	-
銃 砲 刀 剣 類 所 持 等 取 締 法	3	7	4	3	3	5	8	3	3	3
犯 罪 収 益 移 転 防 止 法	3	4	16	12	4	8	11	5	11	4
大 麻 取 締 法	18	6	25	37	23	48	46	49	84	62
覚 せ い 剤 取 締 法	185	165	218	174	183	148	184	154	129	126
毒 物 及 び 劇 物 取 締 法	-	1	3	-	-	-	5	-	-	-
麻 薬 等 取 締 法	6	4	5	2	4	2	4	1	1	4
そ の 他	15	17	21	18	10	19	20	11	15	19



(2) 暴力団 検挙人員 (10か年推移)

年次 罪種・違反法令別	平成 26年	27年	28年	29年	30年	令和 元年	2年	3年	4年	5年
刑法犯・特別法犯 総数	407	356	354	399	346	311	395	356	349	342
刑 法 犯 総 数	251	224	172	226	190	156	183	194	162	210
殺 人	4	-	-	2	1	1	1	-	1	-
強 盗	1	-	3	1	-	14	8	13	11	8
放 火	-	-	3	-	1	-	1	-	-	-
不 同 意 性 交 等	1	1	-	-	-	-	1	-	2	-
凶 器 準 備 集 合	-	-	-	-	-	-	-	-	-	-
暴 行	15	11	37	10	8	16	8	11	14	8
傷 害	36	25	25	64	30	22	34	17	28	25
脅 迫	20	11	9	11	10	6	6	9	7	4
恐 喝	21	22	13	9	30	16	23	16	5	13
窃 盗	35	33	33	28	34	40	30	36	29	33
詐 欺	84	86	23	60	50	23	45	70	38	59
賭 博	-	8	-	1	5	1	1	1	-	22
公 務 執 行 妨 害	5	10	5	1	1	2	4	2	3	6
犯 人 蔵 匿	2	-	-	9	-	2	-	1	-	-
証 人 威 迫	-	-	-	-	-	-	-	-	1	-
逮 捕 監 禁	-	1	2	1	-	-	-	-	1	5
信用毀損・威力業務妨害	1	-	-	6	-	-	-	-	3	3
器 物 損 壊 等	5	3	6	6	2	3	1	4	5	9
暴力行為等処罰法	1	-	-	-	1	-	-	-	-	-
組織的犯罪処罰法	2	-	-	1	-	1	2	-	-	2
そ の 他	18	13	13	16	17	9	18	14	14	13
特 別 法 犯 総 数	156	132	182	173	156	155	212	162	187	132
軽 犯 罪 法	1	4	-	-	1	1	-	-	1	-
暴力団排除条例	4	5	3	-	-	-	1	-	1	-
風 営 適 正 化 法	7	1	2	12	1	-	8	4	2	1
売 春 防 止 法	-	-	-	-	-	-	-	-	-	-
児 童 福 祉 法	3	-	-	-	-	-	-	-	4	-
青少年保護育成条例	-	-	1	-	-	-	-	-	-	-
出 資 法	-	-	-	-	-	-	-	-	-	-
貸 金 業 法	1	-	-	1	-	-	-	-	5	-
銃砲刀剣類所持等取締法	3	5	8	4	3	3	5	1	3	2
犯罪収益移転防止法	1	3	5	4	3	6	7	3	10	3
大 麻 取 締 法	11	1	12	28	15	28	37	43	52	35
覚せい剤取締法	109	97	134	112	121	91	128	102	93	73
毒物及び劇物取締法	-	1	2	-	-	-	4	-	-	-
麻 薬 等 取 締 法	1	3	-	-	1	4	-	1	1	2
そ の 他	15	12	15	12	11	22	22	8	15	16



(3) 暴力団 所属団体・地位別 検挙件数・検挙人員 (警察署別)

区分 署別	検 挙 件 数						検									
	計	七代目会津小鉄会	六代目山口組	神戸山口組	絆會	その他の団体	計	首領	幹部	組員	準構成員	七代目会津小鉄会				
												計	首領	幹部	組員	準構成員
京都府総数	463	80	271	37	1	74	342	3	9	12	318	55	1	-	5	49
川 端	6	3	2	-	-	1	6	-	-	-	6	2	-	-	-	2
上 京	34	6	21	4	-	3	19	-	-	-	19	1	-	-	-	1
東 山	38	5	28	1	-	4	26	-	2	-	24	2	-	-	-	2
中 京	35	8	17	1	-	9	28	1	-	-	27	9	1	-	-	8
下 京	23	2	18	2	-	1	17	-	1	1	15	2	-	-	-	2
下 鴨	13	10	-	-	1	2	15	-	-	2	13	8	-	-	2	6
伏 見	29	1	21	2	-	5	26	-	-	1	25	1	-	-	-	1
山 科	31	6	17	1	-	7	28	-	1	2	25	3	-	-	-	3
右 京	46	5	17	18	-	6	22	-	1	-	21	3	-	-	-	3
南	19	2	16	-	-	1	16	-	1	1	14	1	-	-	-	1
北	9	2	2	-	-	5	6	-	-	-	6	1	-	-	-	1
西 京	20	8	10	-	-	2	15	-	-	-	15	5	-	-	-	5
向 日 町	23	6	13	3	-	1	12	-	-	1	11	4	-	-	1	3
宇 治	14	7	6	1	-	-	14	-	-	1	13	6	-	-	1	5
城 陽	16	-	13	1	-	2	9	1	-	1	7	-	-	-	-	-
八 幡	17	5	10	-	-	2	11	1	-	1	9	3	-	-	1	2
田 辺	18	1	14	1	-	2	15	-	1	1	13	1	-	-	-	1
木 津	3	-	2	-	-	1	8	-	-	-	8	-	-	-	-	-
亀 岡	19	2	13	-	-	4	11	-	2	-	9	2	-	-	-	2
南 丹	1	1	-	-	-	-	2	-	-	-	2	1	-	-	-	1
綾 部	1	-	1	-	-	-	2	-	-	-	2	-	-	-	-	-
福 知 山	9	-	4	2	-	3	8	-	-	-	8	-	-	-	-	-
舞 鶴	17	-	13	-	-	4	16	-	-	-	16	-	-	-	-	-
宮 津	14	-	5	-	-	9	5	-	-	-	5	-	-	-	-	-
京 丹 後	8	-	8	-	-	-	5	-	-	-	5	-	-	-	-	-
警 察 本 部	-	-	-	-	-	-	-	-	-	-	-	-	-	-	-	-
構成比 (%)	100.0	17.3	58.5	8.0	0.2	16.0	100.0					16.1				

注 刑法犯及び特別法犯の合計を示す。

六 代 目 山 口 組				神 戸 山 口 組				絆 會				そ の 他 の 団 体							
計	首	幹	組	準	計	首	幹	組	準	計	首	幹	組	準	計	首	幹	組	準
	領	部	員	構		領	部	員	構		領	部	員	構		領	部	員	構
209	2	7	5	195	18	-	-	-	18	3	-	-	-	3	57	-	2	2	53
2	-	-	-	2	-	-	-	-	-	-	-	-	-	-	2	-	-	-	2
16	-	-	-	16	1	-	-	-	1	-	-	-	-	-	1	-	-	-	1
18	-	1	-	17	-	-	-	-	-	-	-	-	-	-	6	-	1	-	5
12	-	-	-	12	1	-	-	-	1	-	-	-	-	-	6	-	-	-	6
13	-	1	1	11	2	-	-	-	2	-	-	-	-	-	-	-	-	-	-
2	-	-	-	2	-	-	-	-	-	3	-	-	-	3	2	-	-	-	2
15	-	-	-	15	5	-	-	-	5	-	-	-	-	-	5	-	-	1	4
17	-	1	1	15	1	-	-	-	1	-	-	-	-	-	7	-	-	1	6
12	-	-	-	12	2	-	-	-	2	-	-	-	-	-	5	-	1	-	4
13	-	1	1	11	-	-	-	-	-	-	-	-	-	-	2	-	-	-	2
1	-	-	-	1	-	-	-	-	-	-	-	-	-	-	4	-	-	-	4
7	-	-	-	7	-	-	-	-	-	-	-	-	-	-	3	-	-	-	3
6	-	-	-	6	2	-	-	-	2	-	-	-	-	-	-	-	-	-	-
8	-	-	-	8	-	-	-	-	-	-	-	-	-	-	-	-	-	-	-
8	1	-	1	6	1	-	-	-	1	-	-	-	-	-	-	-	-	-	-
6	1	-	-	5	-	-	-	-	-	-	-	-	-	-	2	-	-	-	2
12	-	1	1	10	1	-	-	-	1	-	-	-	-	-	1	-	-	-	1
7	-	-	-	7	-	-	-	-	-	-	-	-	-	-	1	-	-	-	1
7	-	2	-	5	-	-	-	-	-	-	-	-	-	-	2	-	-	-	2
1	-	-	-	1	-	-	-	-	-	-	-	-	-	-	-	-	-	-	-
2	-	-	-	2	-	-	-	-	-	-	-	-	-	-	-	-	-	-	-
4	-	-	-	4	2	-	-	-	2	-	-	-	-	-	2	-	-	-	2
13	-	-	-	13	-	-	-	-	-	-	-	-	-	-	3	-	-	-	3
2	-	-	-	2	-	-	-	-	-	-	-	-	-	-	3	-	-	-	3
5	-	-	-	5	-	-	-	-	-	-	-	-	-	-	-	-	-	-	-
-	-	-	-	-	-	-	-	-	-	-	-	-	-	-	-	-	-	-	-
61.1				5.3				0.9				16.7							

(4) 暴力団犯罪 警察署別 検挙件数・検挙人員 (罪種・違反法令別)

罪種別	署別		川 端		上 京		東 山		中 京		下 京	
	総 数		検挙	人員	検挙	人員	検挙	人員	検挙	人員	検挙	人員
刑法犯・特別法犯 総数	463	342	6	6	34	19	38	26	35	28	23	17
刑 法 犯 総 数	243	210	2	3	12	7	23	21	17	18	15	11
殺 人	-	-	-	-	-	-	-	-	-	-	-	-
強 盗	3	8	1	1	-	-	1	2	-	-	-	-
放 火	-	-	-	-	-	-	-	-	-	-	-	-
不 同 意 性 交 等	-	-	-	-	-	-	-	-	-	-	-	-
凶 器 準 備 集 合	-	-	-	-	-	-	-	-	-	-	-	-
暴 行	12	8	-	-	-	-	-	-	1	-	2	2
傷 害	21	25	-	-	1	1	2	2	1	4	-	-
脅 迫	4	4	-	-	-	-	-	-	-	1	-	-
恐 喝	8	13	-	-	-	-	-	-	-	-	-	1
窃 盗	85	33	-	-	5	3	8	1	5	3	4	1
詐 欺	50	59	-	1	2	1	3	8	5	8	9	4
賭 博	15	22	-	-	-	-	7	6	-	-	-	2
わいせつ物頒布等	-	-	-	-	-	-	-	-	-	-	-	-
公務執行妨害	3	6	-	-	-	-	-	-	-	-	-	-
犯人蔵匿	-	-	-	-	-	-	-	-	-	-	-	-
証人威迫	-	-	-	-	-	-	-	-	-	-	-	-
逮捕監禁	1	5	-	-	-	-	-	-	-	-	-	1
信用毀損・威力業務妨害	3	3	1	1	-	-	-	-	-	-	-	-
器物損壊等	13	9	-	-	1	1	2	2	3	2	-	-
暴力行為等処罰ニ関スル法律	-	-	-	-	-	-	-	-	-	-	-	-
組織的犯罪処罰法	3	2	-	-	2	1	-	-	-	-	-	-
そ の 他	22	13	-	-	1	-	-	-	2	-	-	-
特別法犯 総数	220	132	4	3	22	12	15	5	18	10	8	6
軽 犯 罪 法	1	-	-	-	-	-	-	-	-	-	-	-
自 転 車 競 技 法	-	-	-	-	-	-	-	-	-	-	-	-
迷 惑 防 止 条 例	-	-	-	-	-	-	-	-	-	-	-	-
モーターボート競走法	-	-	-	-	-	-	-	-	-	-	-	-
暴力団排除条例	-	-	-	-	-	-	-	-	-	-	-	-
風 営 適 正 化 法	1	1	-	-	-	-	-	-	-	-	-	-
売 春 防 止 法	-	-	-	-	-	-	-	-	-	-	-	-
児 童 福 祉 法	-	-	-	-	-	-	-	-	-	-	-	-
青少年保護育成条例	-	-	-	-	-	-	-	-	-	-	-	-
出 資 法	-	-	-	-	-	-	-	-	-	-	-	-
貸 金 業 法	-	-	-	-	-	-	-	-	-	-	-	-
銃砲刀剣類所持等取締法	3	2	-	-	-	-	-	-	-	-	1	1
犯罪収益移転防止法	4	3	-	-	-	-	-	-	-	-	-	-
麻 薬 等 取 締 法	4	2	-	-	-	-	1	-	1	1	-	-
大 麻 取 締 法	62	35	1	1	2	1	8	2	8	1	-	-
覚 せ い 剤 取 締 法	126	73	3	2	20	11	4	3	8	8	6	4
医薬品医療機器等法	-	-	-	-	-	-	-	-	-	-	-	-
毒物及び劇物取締法	-	-	-	-	-	-	-	-	-	-	-	-
麻 薬 等 特 例 法	9	4	-	-	-	-	2	-	-	-	-	-
そ の 他	10	12	-	-	-	-	-	-	1	-	1	1

(その1)

下鴨		伏見		山科		右京		南		北		西京		京都市内署計	
検挙	人員	検挙	人員	検挙	人員	検挙	人員	検挙	人員	検挙	人員	検挙	人員	検挙	人員
13	15	29	26	31	28	46	22	19	16	9	6	20	15	303	224
7	12	16	20	8	12	31	14	5	10	4	3	12	8	152	139
-	-	-	-	-	-	-	-	-	-	-	-	-	-	-	-
-	-	-	1	-	-	-	-	1	1	-	-	-	-	3	5
-	-	-	-	-	-	-	-	-	-	-	-	-	-	-	-
-	-	-	-	-	-	-	-	-	-	-	-	-	-	-	-
-	-	-	-	-	-	-	-	-	-	-	-	-	-	-	-
1	1	2	1	-	-	-	-	1	1	-	-	-	-	7	5
1	1	4	6	1	1	-	-	-	-	1	1	-	-	11	16
-	-	-	-	-	-	-	-	-	-	-	-	-	-	-	1
-	-	1	1	1	4	-	-	1	3	-	-	1	1	4	10
-	-	5	5	5	4	20	4	-	-	1	-	1	1	54	22
2	4	2	3	-	2	1	2	1	2	2	2	10	6	37	43
-	2	-	2	-	-	6	6	-	-	-	-	-	-	13	18
-	-	-	-	-	-	-	-	-	-	-	-	-	-	-	-
-	-	-	1	-	-	-	-	-	-	-	-	-	-	-	1
-	-	-	-	-	-	-	-	-	-	-	-	-	-	-	-
-	-	-	-	-	-	-	-	-	-	-	-	-	-	-	-
-	-	-	-	-	-	1	1	-	3	-	-	-	-	1	5
-	-	1	-	-	-	-	-	-	-	-	-	-	-	2	1
-	-	1	-	1	1	-	-	-	-	-	-	-	-	8	6
-	-	-	-	-	-	-	-	-	-	-	-	-	-	-	-
-	-	-	-	-	-	1	1	-	-	-	-	-	-	3	2
3	4	-	-	-	-	2	-	1	-	-	-	-	-	9	4
6	3	13	6	23	16	15	8	14	6	5	3	8	7	151	85
-	-	-	-	-	-	-	-	-	-	-	-	-	-	-	-
-	-	-	-	-	-	-	-	-	-	-	-	-	-	-	-
-	-	-	-	-	-	-	-	-	-	-	-	-	-	-	-
-	-	-	-	-	-	-	-	-	-	-	-	-	-	-	-
-	-	-	-	-	-	-	-	-	-	-	-	-	-	-	-
-	-	-	-	-	-	1	1	-	-	-	-	-	-	1	1
-	-	-	-	-	-	-	-	-	-	-	-	-	-	-	-
-	-	-	-	-	-	-	-	-	-	-	-	-	-	-	-
-	-	-	-	-	-	-	-	-	-	-	-	-	-	-	-
-	-	-	-	-	-	-	-	-	-	-	-	-	-	-	-
-	-	-	-	1	-	-	-	1	1	-	-	-	-	3	2
1	-	-	-	-	-	-	-	-	-	-	-	-	-	1	-
-	-	-	-	-	-	-	-	1	-	-	-	-	-	3	1
1	1	1	1	9	7	1	-	4	2	3	2	1	1	39	19
2	-	12	5	13	9	13	7	8	3	-	-	6	5	95	57
-	-	-	-	-	-	-	-	-	-	-	-	-	-	-	-
-	-	-	-	-	-	-	-	-	-	-	-	-	-	-	-
-	-	-	-	-	-	-	-	-	-	2	1	1	1	5	2
2	2	-	-	-	-	-	-	-	-	-	-	-	-	4	3

(4) 暴力団犯罪 警察署別 検挙件数・検挙人員 (罪種・違反法令別)

罪種別	署別		向日町		宇治		城陽		八幡		田辺		木津	
	検挙	人員	検挙	人員	検挙	人員	検挙	人員	検挙	人員	検挙	人員	検挙	人員
刑法犯・特別法犯 総数	23	12	14	14	16	9	17	11	18	15	3	8		
刑法犯 総数	6	4	6	8	13	9	14	8	9	9	2	4		
殺人	-	-	-	-	-	-	-	-	-	-	-	-	-	-
強盗	-	-	-	1	-	1	-	-	-	1	-	-	-	-
放火	-	-	-	-	-	-	-	-	-	-	-	-	-	-
不同意性交等	-	-	-	-	-	-	-	-	-	-	-	-	-	-
凶器準備集合	-	-	-	-	-	-	-	-	-	-	-	-	-	-
暴行	-	-	-	-	-	-	-	-	-	-	-	-	-	-
傷害	-	-	1	1	-	-	1	1	2	2	-	-	-	-
脅迫	-	-	-	-	1	1	-	-	-	-	-	-	-	-
恐喝	-	-	1	-	-	-	-	-	-	-	-	-	-	-
窃盗	2	1	1	-	1	-	11	4	3	1	1	2		
詐欺	2	1	-	1	4	6	1	1	2	3	1	1		
賭博	-	-	2	4	-	-	-	-	-	-	-	-	-	-
わいせつ物頒布等	-	-	-	-	-	-	-	-	-	-	-	-	-	-
公務執行妨害	-	-	-	-	1	1	-	-	-	1	-	1		
犯人蔵匿	-	-	-	-	-	-	-	-	-	-	-	-	-	-
証人威迫	-	-	-	-	-	-	-	-	-	-	-	-	-	-
逮捕監禁	-	-	-	-	-	-	-	-	-	-	-	-	-	-
信用毀損・威力業務妨害	-	-	-	-	-	-	-	-	-	-	-	-	-	-
器物損壊等	1	1	1	1	1	-	-	-	2	1	-	-	-	-
暴力行為等処罰ニ関スル法律	-	-	-	-	-	-	-	-	-	-	-	-	-	-
組織的犯罪処罰法	-	-	-	-	-	-	-	-	-	-	-	-	-	-
その他	1	1	-	-	5	-	1	2	-	-	-	-	-	-
特別法犯 総数	17	8	8	6	3	-	3	3	9	6	1	4		
軽犯罪法	1	-	-	-	-	-	-	-	-	-	-	-	-	-
自転車競技法	-	-	-	-	-	-	-	-	-	-	-	-	-	-
迷惑防止条例	-	-	-	-	-	-	-	-	-	-	-	-	-	-
モーターボート競走法	-	-	-	-	-	-	-	-	-	-	-	-	-	-
暴力団排除条例	-	-	-	-	-	-	-	-	-	-	-	-	-	-
風営適正化法	-	-	-	-	-	-	-	-	-	-	-	-	-	-
売春防止法	-	-	-	-	-	-	-	-	-	-	-	-	-	-
児童福祉法	-	-	-	-	-	-	-	-	-	-	-	-	-	-
青少年保護育成条例	-	-	-	-	-	-	-	-	-	-	-	-	-	-
出資法	-	-	-	-	-	-	-	-	-	-	-	-	-	-
貸金業法	-	-	-	-	-	-	-	-	-	-	-	-	-	-
銃砲刀剣類所持等取締法	-	-	-	-	-	-	-	-	-	-	-	-	-	-
犯罪収益移転防止法	1	1	1	1	-	-	-	-	1	1	-	-	-	-
麻薬等取締法	-	-	1	1	-	-	-	-	-	-	-	-	-	-
大麻取締法	3	2	2	1	-	-	1	1	2	1	-	-	-	-
覚せい剤取締法	11	3	4	2	-	-	2	1	6	4	-	-	-	-
医薬品医療機器等法	-	-	-	-	-	-	-	-	-	-	-	-	-	-
毒物及び劇物取締法	-	-	-	-	-	-	-	-	-	-	-	-	-	-
麻薬等特例法	-	-	-	-	-	-	-	-	-	-	-	-	-	-
その他	1	2	-	1	3	-	-	1	-	-	1	4		

(その2)

亀岡		南丹		綾部		福知山		舞鶴		宮津		京丹後		警察本部	
検挙	人員	検挙	人員	検挙	人員	検挙	人員	検挙	人員	検挙	人員	検挙	人員	検挙	人員
19	11	1	2	1	2	9	8	17	16	14	5	8	5	-	-
15	8	1	2	-	-	5	4	7	8	6	3	7	4	-	-
-	-	-	-	-	-	-	-	-	-	-	-	-	-	-	-
-	-	-	-	-	-	-	-	-	-	-	-	-	-	-	-
-	-	-	-	-	-	-	-	-	-	-	-	-	-	-	-
-	-	-	-	-	-	-	-	-	-	-	-	-	-	-	-
-	-	1	1	-	-	1	1	1	1	2	-	-	-	-	-
-	-	-	-	-	-	4	3	2	2	-	-	-	-	-	-
1	1	-	-	-	-	-	-	-	-	2	1	-	-	-	-
2	1	-	1	-	-	-	-	-	-	-	-	1	1	-	-
8	2	-	-	-	-	-	-	-	-	-	-	4	1	-	-
1	1	-	-	-	-	-	-	-	-	1	1	1	1	-	-
-	-	-	-	-	-	-	-	-	-	-	-	-	-	-	-
-	-	-	-	-	-	-	-	-	-	-	-	-	-	-	-
-	-	-	-	-	-	-	-	2	2	-	-	-	-	-	-
-	-	-	-	-	-	-	-	-	-	-	-	-	-	-	-
-	-	-	-	-	-	-	-	-	-	-	-	-	-	-	-
-	-	-	-	-	-	-	-	-	-	-	-	-	-	-	-
-	-	-	-	-	-	-	-	1	2	-	-	-	-	-	-
-	-	-	-	-	-	-	-	-	-	-	-	-	-	-	-
-	-	-	-	-	-	-	-	-	-	-	-	-	-	-	-
-	-	-	-	-	-	-	-	-	-	-	-	-	-	-	-
3	3	-	-	-	-	-	-	1	1	1	1	1	1	-	-
4	3	-	-	1	2	4	4	10	8	8	2	1	1	-	-
-	-	-	-	-	-	-	-	-	-	-	-	-	-	-	-
-	-	-	-	-	-	-	-	-	-	-	-	-	-	-	-
-	-	-	-	-	-	-	-	-	-	-	-	-	-	-	-
-	-	-	-	-	-	-	-	-	-	-	-	-	-	-	-
-	-	-	-	-	-	-	-	-	-	-	-	-	-	-	-
-	-	-	-	-	-	-	-	-	-	-	-	-	-	-	-
-	-	-	-	-	-	-	-	-	-	-	-	-	-	-	-
-	-	-	-	-	-	-	-	-	-	-	-	-	-	-	-
-	-	-	-	-	-	-	-	-	-	-	-	-	-	-	-
-	-	-	-	-	-	-	-	-	-	-	-	-	-	-	-
-	-	-	-	-	-	-	-	-	-	-	-	-	-	-	-
-	-	-	-	-	-	-	-	-	-	-	-	-	-	-	-
1	1	-	-	1	2	3	3	5	4	5	1	-	-	-	-
2	1	-	-	-	-	1	1	3	3	1	-	1	1	-	-
-	-	-	-	-	-	-	-	-	-	-	-	-	-	-	-
-	-	-	-	-	-	-	-	-	-	-	-	-	-	-	-
-	-	-	-	-	-	-	-	2	1	2	1	-	-	-	-
1	1	-	-	-	-	-	-	-	-	-	-	-	-	-	-

(5) 暴力団犯罪 特別法犯 違反法令別 検挙人員 (警察署別)

違反法令別 署別	総数	軽犯罪法	自転車 競技法	迷惑防止 条例	モーター ボート 競走法	暴力団 排除条例	風営 適正化法	売春 防止法	児童 福祉法	青少年 保護育成 条例
総数	132	-	-	-	-	-	1	-	-	-
川端	3	-	-	-	-	-	-	-	-	-
上京	12	-	-	-	-	-	-	-	-	-
東山	5	-	-	-	-	-	-	-	-	-
中京	10	-	-	-	-	-	-	-	-	-
下京	6	-	-	-	-	-	-	-	-	-
下鴨	3	-	-	-	-	-	-	-	-	-
伏見	6	-	-	-	-	-	-	-	-	-
山科	16	-	-	-	-	-	-	-	-	-
右京	8	-	-	-	-	-	1	-	-	-
南	6	-	-	-	-	-	-	-	-	-
北	3	-	-	-	-	-	-	-	-	-
西京	7	-	-	-	-	-	-	-	-	-
向日町	8	-	-	-	-	-	-	-	-	-
宇治	6	-	-	-	-	-	-	-	-	-
城陽	-	-	-	-	-	-	-	-	-	-
八幡	3	-	-	-	-	-	-	-	-	-
田辺	6	-	-	-	-	-	-	-	-	-
木津	4	-	-	-	-	-	-	-	-	-
亀岡	3	-	-	-	-	-	-	-	-	-
南丹	-	-	-	-	-	-	-	-	-	-
綾部	2	-	-	-	-	-	-	-	-	-
福知山	4	-	-	-	-	-	-	-	-	-
舞鶴	8	-	-	-	-	-	-	-	-	-
宮津	2	-	-	-	-	-	-	-	-	-
京丹後	1	-	-	-	-	-	-	-	-	-
警察本部	-	-	-	-	-	-	-	-	-	-

出資法	貸金業法	銃刀法	犯罪収益 移転 防止法	麻薬等 取締法	大 麻 取締法	覚醒剤 取締法	医薬品 医療機 器等法	毒劇物 取締法	麻薬等 特例法	その他
-	-	2	3	2	35	73	-	-	4	12
-	-	-	-	-	1	2	-	-	-	-
-	-	-	-	-	1	11	-	-	-	-
-	-	-	-	-	2	3	-	-	-	-
-	-	-	-	1	1	8	-	-	-	-
-	-	1	-	-	-	4	-	-	-	1
-	-	-	-	-	1	-	-	-	-	2
-	-	-	-	-	1	5	-	-	-	-
-	-	-	-	-	7	9	-	-	-	-
-	-	-	-	-	-	7	-	-	-	-
-	-	1	-	-	2	3	-	-	-	-
-	-	-	-	-	2	-	-	-	1	-
-	-	-	-	-	1	5	-	-	1	-
-	-	-	1	-	2	3	-	-	-	2
-	-	-	1	1	1	2	-	-	-	1
-	-	-	-	-	-	-	-	-	-	-
-	-	-	-	-	1	1	-	-	-	1
-	-	-	1	-	1	4	-	-	-	-
-	-	-	-	-	-	-	-	-	-	4
-	-	-	-	-	1	1	-	-	-	1
-	-	-	-	-	-	-	-	-	-	-
-	-	-	-	-	2	-	-	-	-	-
-	-	-	-	-	3	1	-	-	-	-
-	-	-	-	-	4	3	-	-	1	-
-	-	-	-	-	1	-	-	-	1	-
-	-	-	-	-	-	1	-	-	-	-
-	-	-	-	-	-	-	-	-	-	-

(6) 暴力団犯罪 被疑者の地位別 検挙人員

■ 令和5年中の京都における暴力団の刑法犯及び特別法犯検挙人員は342人で、前年に比べ7人(2.0%)減少した。

暴力団の地位別では首領3人、幹部9人、組員12人、準構成員318人である。

注 準構成員とは、暴力団以外の者であって暴力団の周辺にあり、これと交わりを持つ次のいずれかに該当するものをいう。

ア 暴力団の威力を背景に暴力的不法行為等を行うおそれがある者

イ 暴力団又は暴力団員に対し資金、武器等の供給を行うなど暴力団の維持、運営に協力し、又は関与する者

区 分	26年	27年	28年	29年	30年	元年	2年	3年	4年	5年
総 数	407	356	354	399	346	311	395	356	349	342
首 領	9	6	9	18	13	3	4	5	3	3
幹 部	22	31	13	44	17	15	13	9	9	9
組 員	38	38	32	49	33	23	31	15	4	12
準構成員	338	281	300	288	283	270	347	327	333	318

統 計 資 料

5 少 年 犯 罪

- 令和5年中の少年の刑法犯検挙人員は403人で、前年に比べ120人(42.4%)増加しており、刑法犯総検挙人員の10.4%を占めている。

(1) 刑法犯 罪種別 年齢・学職別 犯罪少年・触法少年 検挙・補導人員

年齢・学職別 罪種別	犯罪少年・触法少年									
	総数	年齢						学		
		14歳	15歳	16歳	17歳	18歳	19歳	中学生	高校生	大学生
刑法犯総数	403	56	69	71	59	83	65	84	153	45
凶悪犯	13	1	4	-	3	4	1	2	2	2
殺	-	-	-	-	-	-	-	-	-	-
殺人	-	-	-	-	-	-	-	-	-	-
殺人予備	-	-	-	-	-	-	-	-	-	-
自殺関与	-	-	-	-	-	-	-	-	-	-
強盗	4	1	1	-	2	-	-	2	1	-
強盗殺人	-	-	-	-	-	-	-	-	-	-
強盗傷人	4	1	1	-	2	-	-	2	1	-
強盗・不同意性交等	-	-	-	-	-	-	-	-	-	-
強盗・準強盗	-	-	-	-	-	-	-	-	-	-
放火	1	-	-	-	-	-	1	-	-	1
不同意性交等	8	-	3	-	1	4	-	-	1	1
粗暴犯	72	7	9	15	15	18	8	12	26	3
凶器準備集合	-	-	-	-	-	-	-	-	-	-
暴行	17	2	2	5	3	5	-	3	8	1
傷害	38	2	6	9	6	9	6	5	14	1
うち)傷害致死	-	-	-	-	-	-	-	-	-	-
脅迫	4	1	-	-	1	1	1	1	-	-
恐喝	13	2	1	1	5	3	1	3	4	1
窃盗犯	217	39	46	39	27	33	33	57	86	18
侵入盗	2	-	1	-	-	1	-	1	-	1
乗り物盗	70	16	20	7	9	8	10	22	27	8
非侵入盗	145	23	25	32	18	24	23	34	59	9
知能犯	12	-	-	1	1	6	4	-	2	4
詐欺	5	-	-	-	1	3	1	-	2	-
横領	1	-	-	-	-	1	-	-	-	-
横領	1	-	-	-	-	1	-	-	-	-
業務上横領	-	-	-	-	-	-	-	-	-	-
偽造	6	-	-	1	-	2	3	-	-	4
通貨偽造	-	-	-	-	-	-	-	-	-	-
文書偽造	5	-	-	-	-	2	3	-	-	4
支払い用カード偽造	-	-	-	-	-	-	-	-	-	-
有価証券偽造	-	-	-	-	-	-	-	-	-	-
印章偽造	1	-	-	1	-	-	-	-	-	-
汚職	-	-	-	-	-	-	-	-	-	-
うち)賄賂	-	-	-	-	-	-	-	-	-	-
あっせん利得処罰法	-	-	-	-	-	-	-	-	-	-
背任	-	-	-	-	-	-	-	-	-	-
風俗犯	13	2	-	1	2	5	3	2	5	3
賭博	-	-	-	-	-	-	-	-	-	-
普通賭博	-	-	-	-	-	-	-	-	-	-
常習賭博	-	-	-	-	-	-	-	-	-	-
賭博開帳等	-	-	-	-	-	-	-	-	-	-
わいせつ	11	2	-	1	2	3	3	2	5	1
うち)不同意わいせつ	6	1	-	1	2	1	1	1	4	-
うち)公然わいせつ	5	1	-	-	-	2	2	1	1	1
その他の刑法犯	76	7	10	15	11	17	16	11	32	15
うち)占有離脱物横領	33	1	1	7	3	9	12	1	12	14
うち)公務執行妨害	3	-	-	-	1	2	-	-	1	-
うち)住居侵入	11	2	-	2	1	6	-	2	5	-
うち)逮捕監禁	-	-	-	-	-	-	-	-	-	-
うち)略取誘拐・人身売買	3	-	-	-	2	-	1	-	1	-
うち)盗品等	7	2	1	2	1	-	1	2	3	-
うち)器物損壊等	10	-	5	1	2	-	2	3	5	1

年	職		総数	触 法 少 年						児 童 ・ 生 徒		
	専修学 校生等	有 職		無 職	8 歳 以下	9 歳	10 歳	11 歳	12 歳	13 歳	未就学 児 童	小学生
20	75	26	232	32	15	16	27	42	100	-	100	132
1	4	2	2	-	-	-	2	-	-	-	2	-
-	-	-	-	-	-	-	-	-	-	-	-	-
-	-	-	-	-	-	-	-	-	-	-	-	-
-	-	-	-	-	-	-	-	-	-	-	-	-
-	-	-	-	-	-	-	-	-	-	-	-	-
-	-	-	-	-	-	-	-	-	-	-	-	-
-	-	1	-	-	-	-	-	-	-	-	-	-
-	-	-	-	-	-	-	-	-	-	-	-	-
-	-	1	-	-	-	-	-	-	-	-	-	-
-	-	-	-	-	-	-	-	-	-	-	-	-
-	-	-	-	-	-	-	-	-	-	-	-	-
-	-	-	2	-	-	-	2	-	-	-	2	-
1	4	1	-	-	-	-	-	-	-	-	-	-
5	23	3	33	1	3	3	4	7	15	-	13	20
-	-	-	-	-	-	-	-	-	-	-	-	-
1	4	-	18	1	3	2	2	2	8	-	8	10
3	15	-	9	-	-	1	2	3	3	-	5	4
-	-	-	-	-	-	-	-	-	-	-	-	-
1	2	-	1	-	-	-	-	-	1	-	-	1
-	2	3	5	-	-	-	-	2	3	-	-	5
5	36	15	146	25	9	9	18	23	62	-	66	80
-	-	-	2	-	-	-	-	-	2	-	-	2
1	8	4	21	-	3	-	1	3	14	-	4	17
4	28	11	123	25	6	9	17	20	46	-	62	61
2	3	1	-	-	-	-	-	-	-	-	-	-
1	1	1	-	-	-	-	-	-	-	-	-	-
-	1	-	-	-	-	-	-	-	-	-	-	-
-	1	-	-	-	-	-	-	-	-	-	-	-
-	-	-	-	-	-	-	-	-	-	-	-	-
1	1	-	-	-	-	-	-	-	-	-	-	-
-	-	-	-	-	-	-	-	-	-	-	-	-
-	1	-	-	-	-	-	-	-	-	-	-	-
-	-	-	-	-	-	-	-	-	-	-	-	-
-	-	-	-	-	-	-	-	-	-	-	-	-
1	-	-	-	-	-	-	-	-	-	-	-	-
-	-	-	-	-	-	-	-	-	-	-	-	-
-	-	-	-	-	-	-	-	-	-	-	-	-
3	-	-	9	-	-	-	-	3	6	-	2	7
-	-	-	-	-	-	-	-	-	-	-	-	-
-	-	-	-	-	-	-	-	-	-	-	-	-
-	-	-	-	-	-	-	-	-	-	-	-	-
3	-	-	4	-	-	-	-	3	1	-	2	2
1	-	-	2	-	-	-	-	2	-	-	2	-
2	-	-	2	-	-	-	-	1	1	-	-	2
4	9	5	42	6	3	4	3	9	17	-	17	25
2	3	1	4	-	-	-	-	-	4	-	-	4
-	2	-	-	-	-	-	-	-	-	-	-	-
2	1	1	9	-	2	1	1	2	3	-	4	5
-	-	-	-	-	-	-	-	-	-	-	-	-
-	1	1	-	-	-	-	-	-	-	-	-	-
-	1	1	7	-	-	1	-	1	5	-	1	6
-	1	-	17	5	1	2	2	5	2	-	11	6

(2) 刑法犯 罪種別 非行場所別 検挙人員 (犯罪少年)

罪種	発生場所	総数	住宅	駐車場 駐輪場	学校 (幼稚園)	商業施設	コンビニ エンスストア	ドラッグ ストア	道路上	風俗
										ゲーム センター
刑法犯総数		403	69	26	20	63	58	5	51	3
罪種	凶悪犯	13	3	1	-	-	-	-	3	-
	殺人	-	-	-	-	-	-	-	-	-
	強盗	4	-	-	-	-	-	-	2	-
	放火	1	1	-	-	-	-	-	-	-
	不同意性交等	8	2	1	-	-	-	-	1	-
	粗暴犯	72	8	2	4	2	4	-	25	1
	凶器準備集合	-	-	-	-	-	-	-	-	-
	暴行	17	2	-	-	1	-	-	8	1
	傷害	38	2	1	4	1	3	-	9	-
	脅迫	4	3	-	-	-	1	-	-	-
	恐喝	13	1	1	-	-	-	-	8	-
	窃盗犯	217	32	11	6	51	51	5	11	2
	侵入盗	2	-	-	-	-	-	-	-	-
	乗り物盗	70	20	9	5	12	1	-	4	1
	非侵入盗	145	12	2	1	39	50	5	7	1
	知能犯	12	5	1	-	-	3	-	2	-
	詐欺	5	3	1	-	-	1	-	-	-
	横領	1	-	-	-	-	-	-	-	-
	その他	6	2	-	-	-	2	-	2	-
	風俗犯	13	2	-	1	-	-	-	3	-
	賭博	-	-	-	-	-	-	-	-	-
わいせつ	11	2	-	1	-	-	-	2	-	
撮影処罰法	2	-	-	-	-	-	-	1	-	
その他の刑法犯	76	19	11	9	10	-	-	7	-	
占有離脱物横領	33	3	9	8	4	-	-	3	-	
その他	43	16	2	1	6	-	-	4	-	
年 齢	非行時の年齢の計	403	69	26	20	63	58	5	51	3
	14歳	56	10	1	2	10	12	-	9	1
	15歳	69	8	5	2	15	11	1	5	1
	16歳	71	11	2	2	13	12	1	3	-
	17歳	59	11	5	3	8	6	-	10	-
	18歳	83	16	7	3	10	10	1	16	1
	19歳	65	13	6	8	7	7	2	8	-
学 職	非行時の学職の計	403	69	26	20	63	58	5	51	3
	中学生	84	14	2	3	14	18	1	13	2
	高校生	153	27	12	7	26	21	1	10	-
	大学生	45	9	4	9	4	5	1	5	-
	専修学校生等	20	4	1	1	1	2	-	3	-
	有職少年	75	11	4	-	11	8	1	16	1
	無職少年	26	4	3	-	7	4	1	4	-

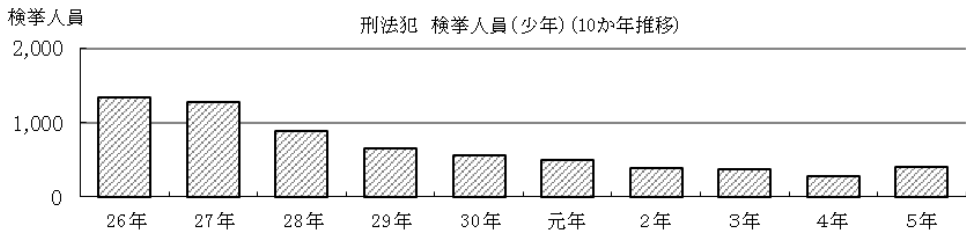
営業店 その他の 営業店	駅 鉄道施設	神社仏閣	都市公園	レンタル ビデオ店	古物店	その他の 商店	カラオケ ネットカフェ 漫画喫茶	飲食店	金融機関	その他
2	14	1	23	-	5	17	1	11	-	34
-	-	-	2	-	-	-	1	1	-	2
-	-	-	-	-	-	-	-	-	-	-
-	-	-	-	-	-	-	-	1	-	1
-	-	-	-	-	-	-	-	-	-	-
-	-	-	2	-	-	-	1	-	-	1
-	-	1	16	-	-	-	-	1	-	8
-	-	-	-	-	-	-	-	-	-	-
-	-	-	3	-	-	-	-	-	-	2
-	-	1	10	-	-	-	-	1	-	6
-	-	-	-	-	-	-	-	-	-	-
-	-	-	3	-	-	-	-	-	-	-
2	9	-	1	-	5	13	-	8	-	10
-	-	-	-	-	-	1	-	-	-	1
1	8	-	1	-	1	-	-	4	-	3
1	1	-	-	-	4	12	-	4	-	6
-	-	-	-	-	-	1	-	-	-	-
-	-	-	-	-	-	-	-	-	-	-
-	-	-	-	-	-	1	-	-	-	-
-	-	-	-	-	-	-	-	-	-	-
-	3	-	3	-	-	1	-	-	-	-
-	-	-	-	-	-	-	-	-	-	-
-	2	-	3	-	-	1	-	-	-	-
-	1	-	-	-	-	-	-	-	-	-
-	2	-	1	-	-	2	-	1	-	14
-	1	-	1	-	-	-	-	1	-	3
-	1	-	-	-	-	2	-	-	-	11
2	14	1	23	-	5	17	1	11	-	34
-	2	-	1	-	1	2	-	3	-	2
1	2	-	7	-	1	1	1	2	-	6
-	2	-	6	-	1	5	-	2	-	11
-	1	-	4	-	1	3	-	1	-	6
1	4	-	2	-	-	4	-	2	-	6
-	3	1	3	-	1	2	-	1	-	3
2	14	1	23	-	5	17	1	11	-	34
-	3	-	3	-	1	3	-	3	-	4
1	6	-	12	-	2	7	1	4	-	16
-	2	-	2	-	-	2	-	-	-	2
-	2	1	-	-	1	2	-	-	-	2
1	1	-	6	-	1	3	-	3	-	8
-	-	-	-	-	-	-	-	1	-	2

(3) 刑法犯 罪種別 身柄措置別・送致別 犯罪少年・触法少年 検挙・補導人員

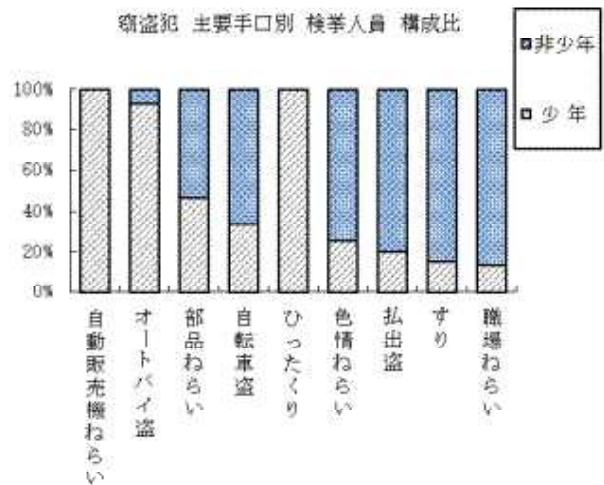
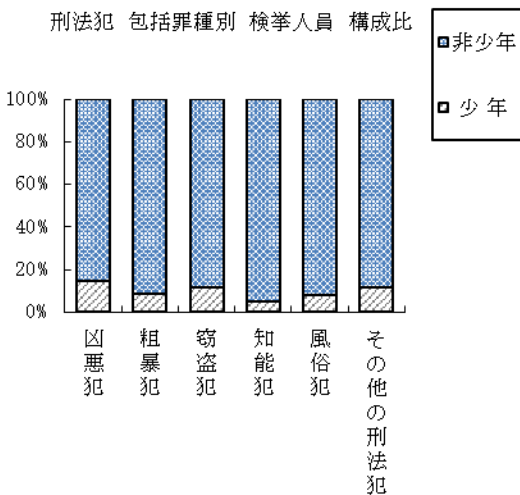
身柄措置 送致区分 罪種・年齢・学職		犯 罪							
		総数	現行犯逮捕				緊急逮捕		
			計	身柄付 送致	書類送致	少年簡易 送致	計	身柄付 送致	書類送致
刑法犯総数		635	19	10	9	-	2	2	-
罪 種	凶悪犯	15	-	-	-	-	-	-	-
	殺人	-	-	-	-	-	-	-	-
	強盗	4	-	-	-	-	-	-	-
	放火	3	-	-	-	-	-	-	-
	不同意性交等	8	-	-	-	-	-	-	-
	粗暴犯	105	5	5	-	-	2	2	-
	凶器準備集合	-	-	-	-	-	-	-	-
	暴行	35	2	2	-	-	-	-	-
	傷害	47	1	1	-	-	2	2	-
	脅迫	5	2	2	-	-	-	-	-
	恐喝	18	-	-	-	-	-	-	-
	窃盗犯	363	7	2	5	-	-	-	-
	侵入盗	4	1	-	1	-	-	-	-
	乗り物盗	91	-	-	-	-	-	-	-
	非侵入盗	268	6	2	4	-	-	-	-
	知能犯	12	-	-	-	-	-	-	-
	詐欺	5	-	-	-	-	-	-	-
	横領	1	-	-	-	-	-	-	-
	その他	6	-	-	-	-	-	-	-
	風俗犯	22	1	-	1	-	-	-	-
	賭博	-	-	-	-	-	-	-	-
	わいせつ	15	-	-	-	-	-	-	-
	撮影処罰法	7	1	-	1	-	-	-	-
	その他の刑法犯	118	6	3	3	-	-	-	-
	占有離脱物横領	37	-	-	-	-	-	-	-
	その他	81	6	3	3	-	-	-	-
年 齢	非行時の年齢の計	635	19	10	9	-	2	2	-
	8歳以下	32	-	-	-	-	-	-	-
	9歳	15	-	-	-	-	-	-	-
	10歳	16	-	-	-	-	-	-	-
	11歳	27	-	-	-	-	-	-	-
	12歳	42	-	-	-	-	-	-	-
	13歳	100	-	-	-	-	-	-	-
	14歳	56	1	1	-	-	-	-	-
	15歳	69	3	1	2	-	-	-	-
	16歳	71	4	2	2	-	-	-	-
	17歳	59	2	1	1	-	-	-	-
	18歳	83	7	4	3	-	-	-	-
19歳	65	2	1	1	-	2	2	-	
学 職	非行時の学職の計	635	19	10	9	-	2	2	-
	未就学児童	-	-	-	-	-	-	-	-
	小学生	100	-	-	-	-	-	-	-
	中学生	216	3	1	2	-	-	-	-
	高校生	153	7	4	3	-	-	-	-
	大学生	45	3	1	2	-	-	-	-
	専修学校生等	20	-	-	-	-	1	1	-
	有職少年	75	5	3	2	-	1	1	-
無職少年	26	1	1	-	-	-	-	-	

少 年 通 常 速 捕			身 柄 不 拘 束			触 法 少 年			
計	身柄付送致	書類送致	計	書類送致	少年簡易送致	計	児童相談所等送致	児童相談所等通告	警察限り
77	76	1	305	221	84	232	6	189	37
11	11	-	2	2	-	2	2	-	-
-	-	-	-	-	-	-	-	-	-
4	4	-	-	-	-	-	-	-	-
-	-	-	1	1	-	2	2	-	-
7	7	-	1	1	-	-	-	-	-
26	26	-	39	36	3	33	-	29	4
-	-	-	-	-	-	-	-	-	-
1	1	-	14	11	3	18	-	16	2
15	15	-	20	20	-	9	-	8	1
1	1	-	1	1	-	1	-	-	1
9	9	-	4	4	-	5	-	5	-
31	31	-	179	117	62	146	1	120	25
1	1	-	-	-	-	2	-	2	-
3	3	-	67	40	27	21	-	21	-
27	27	-	112	77	35	123	1	97	25
1	1	-	11	11	-	-	-	-	-
1	1	-	4	4	-	-	-	-	-
-	-	-	1	1	-	-	-	-	-
-	-	-	6	6	-	-	-	-	-
2	1	1	10	10	-	9	1	8	-
-	-	-	-	-	-	-	-	-	-
2	1	1	9	9	-	4	1	3	-
-	-	-	1	1	-	5	-	5	-
6	6	-	64	45	19	42	2	32	8
-	-	-	33	18	15	4	-	3	1
6	6	-	31	27	4	38	2	29	7
77	76	1	305	221	84	232	6	189	37
-	-	-	-	-	-	32	1	17	14
-	-	-	-	-	-	15	-	14	1
-	-	-	-	-	-	16	-	12	4
-	-	-	-	-	-	27	2	20	5
-	-	-	-	-	-	42	2	36	4
-	-	-	-	-	-	100	1	90	9
6	6	-	49	33	16	-	-	-	-
12	12	-	54	39	15	-	-	-	-
13	13	-	54	46	8	-	-	-	-
16	15	1	41	29	12	-	-	-	-
18	18	-	58	43	15	-	-	-	-
12	12	-	49	31	18	-	-	-	-
77	76	1	305	221	84	232	6	189	37
-	-	-	-	-	-	-	-	-	-
-	-	-	-	-	-	100	4	71	25
9	9	-	72	47	25	132	2	118	12
22	21	1	124	94	30	-	-	-	-
3	3	-	39	20	19	-	-	-	-
2	2	-	17	14	3	-	-	-	-
25	25	-	44	38	6	-	-	-	-
16	16	-	9	8	1	-	-	-	-

(4) 刑法犯 検挙人員における 少年の比率



区 分	26年	27年	28年	29年	30年	元年	2年	3年	4年	5年
刑法犯 総数	5,508	5,495	4,767	4,489	4,505	4,295	3,720	3,643	3,436	3,857
うち) 少年	1,344	1,281	882	657	568	492	383	376	283	403
構成比(%)	24.4	23.3	18.5	14.6	12.6	11.5	10.3	10.3	8.2	10.4



刑法犯 包括罪種別 検挙人員

区 分	総数	凶悪犯	粗暴犯	窃盗犯	知能犯	風俗犯	その他の刑法犯
非 少 年	3,454	77	772	1,652	238	154	561
少 年	403	13	72	217	12	13	76
構成比(%)	10.4	14.4	8.5	11.6	4.8	7.8	11.9

窃盗犯 主要手口別 検挙人員

区 分	自動販売機ねらい	オートバイ盗	部品ねらい	自転車盗	ひったくり	色情ねらい	払出盗
非 少 年	0	2	8	88	0	6	8
少 年	1	25	7	44	3	2	2
構成比(%)	100.0	92.6	46.7	33.3	33.3	25.0	20.0

統 計 資 料

6 特 別 法 犯

(1) 特別法令違反 検挙件数・検挙人員

違反法令	区分	検挙件数	検挙人員	うち)	
				女	少年
特別法令違反総数		1,836	1,432	197	144
公職選挙法		17	21	10	-
入札談合等関与行為防止法		2	-	-	-
出入国管理及び難民認定法		28	28	11	1
軽犯罪法		173	168	4	33
迷惑防止条例		379	159	3	14
動物愛護管理法		8	7	2	-
ストーカー規制法		26	21	4	1
D V 法		2	2	-	-
特殊開錠用具所持禁止法		5	2	-	-
私事性的画像被害防止法		2	1	-	-
風営適正化法		10	17	3	-
売春防止法		6	5	4	1
警備業法		2	3	-	-
児童福祉法		2	1	-	-
二十歳未満ノ者ノ飲酒ノ禁止ニ関スル法律		4	5	1	1
二十歳未満ノ者ノ喫煙ノ禁止ニ関スル法律		12	11	8	-
青少年保護育成条例		34	34	2	14
児童買春・児童ポルノ禁止法		104	68	-	20
チケット不正転売禁止法		1	1	-	-
出資法		2	6	2	-
犯罪収益移転防止法		58	47	18	-
建設業法		3	7	1	-
建築基準法		1	2	1	-
建築士法		1	-	-	-
銃砲刀剣類所持等取締法		130	113	7	6
狩猟法		2	2	-	-
火薬類取締法		3	2	1	-
消防法		4	4	-	-
麻薬等取締法		13	9	3	2
大麻取締法		233	197	27	38
覚醒剤取締法		214	135	28	1
医薬品医療機器等法		5	5	-	1
毒物及び劇物取締法		3	2	-	-
麻薬等特例法		19	9	1	-
獣医師法		1	-	-	-
食品衛生法		1	2	-	-
廃棄物処税法		213	249	40	3
狂犬病予防法		5	3	1	-
騒音規制法		1	1	-	-
振動規制法		1	-	-	-
税理士法		1	1	-	-
文化財保護法		1	-	-	-
職業安定法		3	4	-	-
不正競争防止法		5	3	-	-
労働者派遣法		1	3	-	-
割賦販売法		2	-	-	-
特定商取引法		14	14	3	-
森林法		3	5	1	-
漁業法		7	9	1	3
鉄道営業法		9	10	2	4
航空法		6	6	-	-
電波法		1	1	-	-
不正アクセス禁止法		17	5	2	1
携帯電話不正利用防止法		2	1	1	-
弁護士法		2	-	-	-
民事執行法		6	6	1	-
会社法		-	1	-	-
商標法		8	6	3	-
著作権法		16	7	-	-
屋外広告物法		1	1	1	-

(2) 特別法令違反 検挙件数 (10か年推移) (その1)

五十音順

年次別		平成 26年	27年	28年	29年	30年	令和 元年	2年	3年	4年	5年
違反法令別											
特別法令違反 検挙件数		1,941	1,710	1,703	1,687	1,660	1,488	1,523	1,694	1,739	1,836
あ	あへん法	-	-	-	-	-	-	1	-	-	-
	あん摩師等法	1	-	-	-	-	-	-	-	-	-
い	医師法	14	3	1	1	1	1	3	-	-	-
	医薬品医療機器等法	11	38	20	12	2	4	3	5	3	5
え	NTT法	2	-	-	-	-	-	-	-	-	-
お	屋外広告物法	2	-	10	9	3	2	5	3	1	1
か	会社法	-	-	-	1	-	-	1	-	1	-
	外国為替及び外国貿易法	-	1	-	-	2	-	-	-	-	-
	覚醒剤取締法	404	392	392	327	316	265	277	261	205	214
	貸金業法	8	6	3	3	4	-	3	1	3	-
	ガス事業法	-	-	-	-	21	2	1	-	-	-
	河川法	-	-	-	-	-	-	1	-	-	-
	学校教育法	-	-	-	-	-	-	-	-	1	-
	割賦販売法	-	-	-	-	-	-	-	1	-	2
	火薬類取締法	2	4	4	2	4	5	2	3	3	3
き	救急救命士法	-	-	-	-	-	1	-	-	-	-
	狂犬病予防法	13	6	14	6	18	5	2	6	4	5
	漁業法	9	8	9	7	11	9	6	3	5	7
	銀行法	-	-	1	-	-	-	-	-	-	-
け	携帯電話不正利用防止法	3	2	8	-	1	-	3	1	-	2
	軽犯罪法	142	120	142	163	155	105	145	189	164	173
	警備業法	-	-	-	-	-	2	-	1	1	2
	建設業法	-	-	2	3	1	-	-	-	-	3
	建設資材再資源化法	2	1	2	2	-	-	-	-	-	-
	建築基準法	1	-	-	-	-	-	-	-	-	1
	建築士法	-	-	1	-	-	-	-	-	-	1
こ	航空法	-	-	4	8	19	10	4	6	1	6
	公職選挙法	2	22	1	-	1	7	2	2	12	17
	国民生活安定緊急措置法施行令	-	-	-	-	-	-	1	-	-	-
	戸籍法	-	-	-	-	-	-	1	-	-	-
	国家公務員法	-	1	-	-	-	-	-	-	-	-
	古物営業法	-	1	-	1	-	-	-	-	-	-
さ	再生医療等安全性確保法	-	-	-	14	-	-	-	-	-	-
し	私事性的画像被害防止法	-	-	2	8	3	4	2	1	2	2
	児童買春・児童ポルノ禁止法	66	72	74	94	110	112	83	116	93	104
	児童福祉法	2	14	8	1	1	4	6	1	9	2
	司法書士法	-	-	1	-	-	-	-	-	-	-
	社会福祉士及び介護福祉士法	-	-	-	-	-	1	-	-	-	-

(2) 特別法令違反 検挙件数 (10か年推移) (その2)

五十音順

年次別		五十音順										
		平成 26年	27年	28年	29年	30年	令和 元年	2年	3年	4年	5年	
し	違反法令別											
	獣医師法	-	-	-	-	-	-	-	-	-	1	
	銃砲刀剣類所持等取締法	99	100	118	112	92	91	112	112	119	130	
	住民基本台帳法	-	-	-	-	-	-	1	-	-	-	
	出資法	9	6	6	7	5	1	-	-	9	2	
	出入国管理及び難民認定法	18	19	19	21	8	36	25	29	26	28	
	種の保存法	-	-	-	-	11	-	1	-	-	-	
	種苗法	-	-	-	-	-	-	-	-	3	-	
	狩猟法	1	3	2	3	4	-	-	2	5	2	
	消費生活用製品安全法	-	-	1	-	-	-	-	1	-	-	
	商標法	169	43	30	26	15	21	17	3	13	8	
	消防法	-	2	-	1	2	-	1	1	9	4	
	職業安定法	4	-	1	-	3	7	2	2	1	3	
	食品衛生法	3	1	2	2	3	1	1	-	-	1	
	新幹線特例法	-	1	-	-	-	-	-	-	-	-	
	振動規制法	-	-	-	-	-	-	-	-	-	1	
	人身保護法	-	-	-	-	-	-	-	1	-	-	
森林法	3	3	1	4	4	3	5	4	4	3		
す	ストーカー規制法	25	19	16	31	17	14	13	27	20	26	
	せ	政治資金規正法	-	-	2	1	-	-	-	-	1	-
		青少年保護育成条例	62	51	74	71	65	62	65	56	46	34
		税理士法	1	-	-	-	-	1	-	1	-	1
		船舶安全法	3	1	-	1	-	-	1	-	-	-
		船舶職員法	2	-	-	-	-	-	-	-	-	-
騒音規制法		-	-	-	-	-	-	-	-	-	1	
た	大麻取締法	58	76	100	143	138	175	150	168	209	233	
	宅地建物取引業法	-	1	-	-	1	-	-	-	-	-	
	たばこ事業法	-	-	-	-	-	1	-	-	2	-	
ち	チケット不正転売禁止法	-	-	-	-	-	-	-	-	1	1	
	地方公務員法	-	-	-	1	-	2	-	1	-	-	
	地方税法	-	1	-	-	-	-	-	-	-	-	
	著作権法	85	18	47	6	19	4	15	2	11	16	
つ	通貨及証券模造取締法	1	-	-	2	-	-	-	-	-	-	
	て	出会い系サイト規制法	1	-	-	1	-	-	-	-	-	-
DV法		2	5	5	1	2	4	3	5	2	2	
鉄道営業法	3	11	2	12	7	9	8	2	6	9		
電気通信事業法	-	-	1	-	-	-	-	1	-	-		
電波法	2	4	1	-	1	1	-	1	3	1		
と	動物愛護管理法	7	3	8	8	11	4	4	6	11	8	
	毒物及び劇物取締法	6	8	7	9	1	1	5	1	6	3	

(2) 特別法令違反 検挙件数 (10か年推移) (その3)

年次別		平成 26年	27年	28年	29年	30年	令和 元年	2年	3年	4年	5年
と	違反法令別										
	特殊開錠用具所持禁止法	3	3	2	2	1	1	1	3	5	5
に	特定商取引法	25	19	10	11	16	10	5	10	14	14
	独立行政法人国立病院機構法	-	-	-	-	-	-	-	-	-	1
は	都市計画法	-	-	-	-	-	-	-	2	2	-
	都市公園法	-	-	-	-	-	-	-	-	1	-
に	日本農林規格等に関する法律	-	1	-	-	-	-	-	-	-	-
	入札談合等関与行為防止法	-	-	-	-	-	1	-	2	-	2
は	廃棄物処理法	187	186	178	158	215	197	206	250	262	213
	売春防止法	36	48	13	2	8	2	3	6	4	6
に	破産法	-	-	2	-	-	-	-	-	-	-
	二十歳未満ノ者ノ飲酒ノ禁止ニ関スル法律	-	-	3	6	4	9	5	3	1	4
は	二十歳未満ノ者ノ喫煙ノ禁止ニ関スル法律	32	24	20	30	18	15	11	24	14	12
	番号法	-	-	-	-	-	-	-	-	1	-
ひ	犯罪収益移転防止法	46	34	57	46	48	34	46	40	59	58
	PCB廃棄物特別措置法	-	2	-	-	-	-	-	-	-	-
ふ	美容師法	17	8	4	6	2	3	-	-	-	-
	風営適正化法	88	99	40	58	23	16	20	22	16	10
へ	不正アクセス禁止法	6	6	1	1	3	2	7	8	3	17
	不正競争防止法	5	-	3	1	3	3	1	5	7	5
ほ	文化財保護法	-	-	-	-	1	1	-	-	1	1
	弁護士法	-	-	-	1	-	-	-	-	-	2
ま	暴力団排除条例	4	2	2	-	-	-	3	1	1	-
	補助金適正化法	-	-	-	-	-	-	1	-	-	-
み	麻薬等特例法	8	10	4	10	6	13	10	14	7	19
	麻薬等取締法	13	14	8	13	14	13	40	11	6	13
め	民事執行法	-	-	-	-	-	-	-	3	5	6
	酩酊者規制法	-	-	-	-	-	-	1	-	-	-
ゆ	迷惑防止条例	211	182	209	211	213	188	178	261	314	379
	郵便法	1	-	1	-	-	1	-	-	1	-
り	旅館業法	-	3	-	1	1	-	-	-	-	-
	旅券法	1	-	1	-	-	1	-	-	-	-
ろ	労働安全衛生法	-	-	-	-	-	-	1	2	-	-
	労働基準法	8	1	2	4	1	1	-	1	-	-
ろ	労働者派遣法	1	-	1	-	-	-	2	-	-	1
	鴨川条例	-	1	-	-	-	-	-	-	-	-
ろ	木津川市廃棄物の減量及び液性処理等に関する条例	-	-	-	-	-	-	1	-	-	-
	砂防条例	1	-	-	-	-	-	-	-	-	-
ろ	土砂条例	-	-	-	1	-	-	-	-	-	-
	ふぐの処理及び販売の規制に関する条例	-	-	-	-	1	-	-	-	-	-

注1 医薬品医療機器等法は平成26年薬事法から改称

2 二十歳未満ノ者ノ飲酒ノ禁止ニ関スル法律、二十歳未満ノ者ノ喫煙ノ禁止ニ関スル法律は令和4年未成年者飲酒禁止法、未成年者喫煙禁止法からそれぞれ改称

(3) 特別法令違反 検挙件数 (警察署別) (その1)

違反法令別	署別	総数	川端	上京	東山	中京	下京
特別法令違反検挙件数総数		1,836	23	55	94	113	94
公職選挙法		17	-	-	-	-	-
入札談合等関与行為防止法		2	-	-	-	-	-
出入国管理及び難民認定法		28	-	-	2	3	2
軽犯罪法		173	2	5	5	5	3
迷惑防止条例		379	3	3	15	35	39
動物愛護管理法		8	-	-	-	-	-
ストーカー規制法		26	-	-	-	-	-
DV法		2	-	-	-	-	-
特殊開錠用具所持禁止法		5	-	-	-	-	-
私事性的画像被害防止法		2	1	-	-	-	-
風営適正化法		10	-	-	2	6	-
売春防止法		6	-	-	-	1	-
警備業法		2	-	-	-	-	-
児童福祉法		2	-	-	1	-	-
二十歳未満者ノ飲酒ノ禁止ニ関スル法律		4	-	-	-	2	-
二十歳未満者ノ喫煙ノ禁止ニ関スル法律		12	1	-	-	1	-
青少年保護育成条例		34	1	-	2	1	1
児童買春・児童ポルノ禁止法		104	3	-	19	1	5
チケット不正転売禁止法		1	-	1	-	-	-
出資法		2	-	-	-	-	1
犯罪収益移転防止法		58	2	3	-	4	1
建設業法		3	-	-	-	-	-
建築基準法		1	-	-	-	1	-
建築士法		1	-	-	-	1	-
銃砲刀剣類所持等取締法		130	-	12	2	9	2
狩猟法		2	-	-	-	2	-
火薬類取締法		3	-	1	-	-	-
消防法		4	-	-	-	-	-
麻薬等取締法		13	-	-	3	1	-
大麻取締法		233	2	4	17	20	14
覚醒剤取締法		214	5	20	12	11	13
医薬品医療機器等法		5	-	-	1	1	-
毒物及び劇物取締法		3	-	-	-	-	-
麻薬等特例法		19	-	-	4	-	1
獣医師法		1	-	-	-	-	-
食品衛生法		1	-	-	-	-	-
廃棄物処税法		213	3	3	4	1	-
狂犬病予防法		5	-	-	-	-	-
騒音規制法		1	-	-	-	-	-
振動規制法		1	-	-	-	-	-
税理士法		1	-	-	-	-	1
文化財保護法		1	-	-	-	-	-
職業安定法		3	-	-	1	1	-
不正競争防止法		5	-	-	-	1	3
労働者派遣法		1	-	-	1	-	-
割賦販売法		2	-	-	1	-	1
特定商取引法		14	-	-	-	-	1
森林法		3	-	-	-	-	-
漁業法		7	-	-	-	-	-
鉄道営業法		9	-	-	1	-	1
航空法		6	-	2	-	-	-
電波法		1	-	-	-	-	-
不正アクセス禁止法		17	-	1	-	3	5
携帯電話不正利用防止法		2	-	-	-	-	-
弁護士法		2	-	-	-	-	-
民事執行法		6	-	-	-	1	-
会社法		-	-	-	-	-	-
商標法		8	-	-	-	-	-
著作権法		16	-	-	-	1	-
屋外広告物法		1	-	-	1	-	-
独立行政法人国立病院機構法		1	-	-	-	-	-

下鴨	伏見	山科	右京	南	北	西京	京都市内署計
96	142	123	109	106	58	86	1,099
-	-	-	1	-	-	-	1
-	-	-	-	-	-	-	-
4	-	-	2	1	-	-	14
8	24	16	4	6	2	1	81
42	50	16	16	28	4	43	294
-	-	1	3	-	-	-	4
2	3	-	1	3	2	3	14
1	-	-	-	1	-	-	2
-	-	-	1	1	-	-	2
-	1	-	-	-	-	-	2
-	-	-	1	-	-	-	9
-	-	3	-	-	-	-	4
-	-	-	-	-	-	-	-
-	-	-	-	-	1	-	2
-	-	1	-	-	-	-	3
1	-	1	1	1	1	-	7
1	2	2	2	2	1	2	17
2	5	4	5	15	4	4	67
-	-	-	-	-	-	-	1
-	-	-	-	-	-	-	1
6	2	3	2	2	2	2	29
1	-	-	-	-	-	-	1
-	-	-	-	-	-	-	1
-	-	-	-	-	-	-	1
2	8	14	12	7	2	1	71
-	-	-	-	-	-	-	2
-	-	-	1	-	-	-	2
-	-	-	-	-	-	-	-
-	1	-	3	1	2	-	11
8	17	17	13	15	22	7	156
3	20	18	20	15	1	10	148
-	-	-	-	-	-	-	2
-	-	-	-	-	1	-	1
-	-	-	2	-	6	1	14
-	-	-	-	-	-	-	-
-	-	-	-	-	-	-	-
10	7	9	15	5	3	10	70
-	-	2	-	-	-	-	2
1	-	-	-	-	-	-	1
1	-	-	-	-	-	-	1
-	-	-	-	-	-	-	1
-	-	-	1	-	-	-	1
1	-	-	-	-	-	-	3
-	-	-	-	-	-	-	4
-	-	-	-	-	-	-	1
-	-	-	-	-	-	-	2
1	1	3	-	1	-	-	7
-	-	-	-	-	-	-	-
-	-	-	-	-	-	-	-
1	1	-	-	-	-	-	4
-	-	-	2	-	-	-	4
-	-	-	-	-	-	-	-
-	-	-	-	1	1	2	13
-	-	-	-	-	-	-	-
-	-	-	-	-	-	-	-
-	-	1	-	-	-	-	2
-	-	-	-	-	-	-	-
-	-	-	-	1	1	-	2
-	-	12	1	-	2	-	16
-	-	-	-	-	-	-	1
-	-	-	-	-	-	-	-

(3) 特別法令違反 検挙件数 (警察署別) (その2)

違反法令別	署別	向日町	宇治	城陽	八幡	田辺	木津
特別法令違反検挙件数総数		87	119	38	40	60	61
公職選挙法		-	-	-	-	1	-
入札談合等関与行為防止法		-	-	2	-	-	-
出入国管理及び難民認定法		1	-	-	5	5	1
軽犯罪法		15	13	6	4	9	10
迷惑防止条例		8	14	3	4	3	1
動物愛護管理法		-	1	-	1	-	-
ストーカー規制法		1	3	-	-	2	2
DV法		-	-	-	-	-	-
特殊開錠用具所持禁止法		-	2	1	-	-	-
私事性的画像被害防止法		-	-	-	-	-	-
風営適正化法		1	-	-	-	-	-
売春防止法		-	-	-	-	1	-
警備業法		-	1	-	-	1	-
児童福祉法		-	-	-	-	-	-
二十歳未満者ノ飲酒ノ禁止ニ関スル法律		-	-	-	-	-	1
二十歳未満者ノ喫煙ノ禁止ニ関スル法律		1	-	-	1	-	1
青少年保護育成条例		-	3	3	3	-	2
児童買春・児童ポルノ禁止法		-	15	1	4	3	4
チケット不正転売禁止法		-	-	-	-	-	-
出資法		-	-	-	-	-	-
犯罪収益移転防止法		2	7	2	2	3	3
建設業法		-	-	1	-	-	-
建築基準法		-	-	-	-	-	-
建築士法		-	-	-	-	-	-
銃砲刀剣類所持等取締法		7	8	4	4	1	2
狩猟法		-	-	-	-	-	-
火薬類取締法		-	-	-	-	-	1
消防法		-	-	-	-	-	-
麻薬等取締法		-	1	-	-	-	1
大麻取締法		19	10	1	3	6	5
覚醒剤取締法		20	12	4	4	11	4
医薬品医療機器等法		1	1	-	-	1	-
毒物及び劇物取締法		-	1	-	-	-	-
麻薬等特例法		-	-	-	-	-	-
獣医師法		-	-	-	-	-	-
食品衛生法		-	1	-	-	-	-
廃棄物処理法		6	22	3	4	9	16
狂犬病予防法		1	2	-	-	-	-
騒音規制法		-	-	-	-	-	-
振動規制法		-	-	-	-	-	-
税理士法		-	-	-	-	-	-
文化財保護法		-	-	-	-	-	-
職業安定法		-	-	-	-	-	-
不正競争防止法		-	-	-	-	-	-
労働者派遣法		-	-	-	-	-	-
割賦販売法		-	-	-	-	-	-
特定商取引法		1	-	6	-	-	-
森林法		-	-	-	-	-	1
漁業法		-	-	-	-	-	-
鉄道営業法		-	-	-	-	-	1
航空法		-	-	-	-	-	-
電波法		1	-	-	-	-	-
不正アクセス禁止法		1	-	-	-	-	1
携帯電話不正利用防止法		-	-	-	-	-	-
弁護士法		-	-	-	-	-	2
民事執行法		1	-	-	-	1	2
会社法		-	-	-	-	-	-
商標法		-	2	-	1	3	-
著作権法		-	-	-	-	-	-
屋外広告物法		-	-	-	-	-	-
独立行政法人国立病院機構法		-	-	1	-	-	-

亀岡	南丹	綾部	福知山	舞鶴	宮津	京丹後	警察本部
54	29	20	73	67	40	40	9
1	1	1	5	3	3	1	-
-	-	-	-	-	-	-	-
1	-	1	-	-	-	-	-
4	2	3	11	6	1	8	-
15	-	1	4	13	2	8	9
-	1	1	-	-	-	-	-
1	-	-	-	-	2	1	-
-	-	-	-	-	-	-	-
-	-	-	-	-	-	-	-
-	-	-	-	-	-	-	-
-	-	-	-	-	-	-	-
-	1	-	-	-	-	-	-
-	-	-	-	-	-	-	-
-	-	-	-	-	-	-	-
-	-	-	-	-	-	-	-
-	-	-	2	-	-	-	-
2	1	1	1	1	-	-	-
4	2	-	2	-	-	2	-
-	-	-	-	-	-	-	-
-	1	-	-	-	-	-	-
1	-	-	3	3	-	3	-
1	-	-	-	-	-	-	-
-	-	-	-	-	-	-	-
-	-	-	-	-	-	-	-
4	3	1	13	6	6	-	-
-	-	-	-	-	-	-	-
-	-	-	-	-	-	-	-
-	-	-	-	-	4	-	-
-	-	-	-	-	-	-	-
3	6	1	6	8	9	-	-
3	1	-	2	3	1	1	-
-	-	-	-	-	-	-	-
-	-	-	-	1	-	-	-
-	-	-	-	2	3	-	-
-	1	-	-	-	-	-	-
-	-	-	-	-	-	-	-
13	8	7	21	15	6	13	-
-	-	-	-	-	-	-	-
-	-	-	-	-	-	-	-
-	-	-	-	-	-	-	-
-	-	-	-	-	-	-	-
-	-	-	-	-	-	-	-
1	-	-	-	-	-	-	-
-	-	-	-	-	-	-	-
-	-	-	-	-	-	-	-
-	-	-	-	-	-	-	-
-	1	1	-	-	-	-	-
-	-	-	-	4	1	2	-
-	-	2	1	-	-	1	-
-	-	-	1	1	-	-	-
-	-	-	-	-	-	-	-
-	-	-	1	1	-	-	-
-	-	-	-	-	2	-	-
-	-	-	-	-	-	-	-
-	-	-	-	-	-	-	-
-	-	-	-	-	-	-	-
-	-	-	-	-	-	-	-
-	-	-	-	-	-	-	-
-	-	-	-	-	-	-	-
-	-	-	-	-	-	-	-
-	-	-	-	-	-	-	-
-	-	-	-	-	-	-	-

(4) 特別法令違反 検挙人員（警察署別）（その1）

違反法令別	署別	総数	川端	上京	東山	中京	下京
特別法令違反検挙人員総数		1,432	19	42	70	84	73
公職選挙法		21	-	-	-	-	-
入札談合等関与行為防止法		-	-	-	-	-	-
出入国管理及び難民認定法		28	-	-	1	3	2
軽犯罪法		168	2	3	5	3	3
迷惑防止条例		159	-	3	8	12	34
動物愛護管理法		7	-	-	-	-	-
ストーカー規制法		21	-	-	-	-	-
DV法		2	-	-	-	-	-
特殊開錠用具所持禁止法		2	-	-	-	-	-
私事性的画像被害防止法		1	1	-	-	-	-
風営適正化法		17	-	-	3	11	-
売春防止法		5	-	-	-	1	-
警備業法		3	-	-	-	-	-
児童福祉法		1	-	-	-	-	-
二十歳未満ノ者ノ飲酒ノ禁止ニ関スル法律		5	-	-	-	2	-
二十歳未満ノ者ノ喫煙ノ禁止ニ関スル法律		11	1	-	-	1	-
青少年保護育成条例		34	1	-	3	1	1
児童買春・児童ポルノ禁止法		68	2	-	10	1	5
チケット不正転売禁止法		1	-	1	-	-	-
出資法		6	-	-	-	-	2
犯罪収益移転防止法		47	1	2	-	3	1
建設業法		7	-	-	-	-	-
建築基準法		2	-	-	-	2	-
建築士法		-	-	-	-	-	-
銃砲刀剣類所持等取締法		113	-	12	1	9	2
狩猟法		2	-	-	-	2	-
火薬類取締法		2	-	1	-	-	-
消防法		4	-	-	-	-	-
麻薬等取締法		9	-	-	-	1	-
大麻取締法		197	2	3	13	14	9
覚醒剤取締法		135	4	11	8	12	10
医薬品医療機器等法		5	-	-	2	-	-
毒物及び劇物取締法		2	-	-	-	-	-
麻薬等特例法		9	-	-	2	-	-
獣医師法		-	-	-	-	-	-
食品衛生法		2	-	-	-	-	-
廃棄物処理法		249	5	3	6	1	-
狂犬病予防法		3	-	-	-	-	-
騒音規制法		1	-	-	-	-	-
振動規制法		-	-	-	-	-	-
税理士法		1	-	-	-	-	1
文化財保護法		-	-	-	-	-	-
職業安定法		4	-	-	3	1	-
不正競争防止法		3	-	-	-	1	1
労働者派遣法		3	-	-	3	-	-
割賦販売法		-	-	-	-	-	-
特定商取引法		14	-	-	-	1	1
森林法		5	-	-	-	-	-
漁業法		9	-	-	-	-	-
鉄道営業法		10	-	-	1	-	1
航空法		6	-	2	-	-	-
電波法		1	-	-	-	-	-
不正アクセス禁止法		5	-	1	-	-	-
携帯電話不正利用防止法		1	-	-	-	-	-
弁護士法		-	-	-	-	-	-
民事執行法		6	-	-	-	1	-
会社法		1	-	-	-	-	-
商標法		6	-	-	-	-	-
著作権法		7	-	-	-	1	-
屋外広告物法		1	-	-	1	-	-
独立行政法人国立病院機構法		-	-	-	-	-	-

注 薬物関係被疑者補助票は、薬物事犯を犯した被疑者のうち、薬物事犯以外の罪で計上されている被疑者数をいい、

	総数	川端	上京	東山	中京	下京
薬物関係被疑者補助票計上数	39	-	1	3	4	5
麻薬等取締法	-	-	-	-	-	-
あへん法	-	-	-	-	-	-
大麻取締法	23	-	-	2	4	4
覚せい剤取締法	16	-	1	1	-	1
麻薬特例法	-	-	-	-	-	-
他機関引継被疑者補助票計上数	7	-	-	-	-	-

下鴨	伏見	山科	右京	南	北	西京	京都市内署計
54	90	97	84	68	41	45	767
-	-	-	1	-	-	-	1
-	-	-	-	-	-	-	-
5	-	-	2	1	-	-	14
8	23	19	4	6	1	1	78
4	12	9	14	11	4	5	116
-	-	-	3	-	-	-	3
2	2	-	-	2	2	2	10
1	-	-	-	1	-	-	2
-	-	-	1	-	-	-	1
-	-	-	-	-	-	-	1
-	-	-	1	-	-	-	15
-	-	3	-	-	-	-	4
-	-	-	-	-	-	-	-
-	-	-	-	-	1	-	1
-	-	1	-	-	-	-	3
1	-	1	1	1	1	-	7
1	2	3	2	-	2	1	17
1	4	2	4	8	3	2	42
-	-	-	-	-	-	-	1
1	1	-	1	-	-	-	5
4	2	2	-	2	2	2	21
2	-	-	-	-	-	-	2
-	-	-	-	-	-	-	2
-	-	-	-	-	-	-	-
1	6	11	10	7	1	1	61
-	-	-	-	-	-	-	2
-	-	-	-	-	-	-	1
-	-	-	-	-	-	-	-
-	1	-	3	-	2	-	7
8	16	16	10	12	12	9	124
1	10	13	11	6	1	8	95
-	-	-	-	-	-	-	2
-	-	-	-	-	1	-	1
-	-	-	-	-	3	1	6
-	-	-	-	-	-	-	-
-	-	-	-	-	-	-	-
10	8	10	13	7	3	12	78
-	-	1	-	-	-	-	1
1	-	-	-	-	-	-	1
-	-	-	-	-	-	-	-
-	-	-	-	-	-	-	1
-	-	-	-	-	-	-	-
-	-	-	-	-	-	-	4
-	-	-	-	-	-	-	2
-	-	-	-	-	-	-	3
-	-	-	-	-	-	-	-
1	2	-	-	4	-	-	9
-	-	-	-	-	-	-	-
-	-	-	-	-	-	-	-
2	1	-	-	-	-	-	5
-	-	-	2	-	-	-	4
-	-	-	-	-	-	-	-
-	-	-	-	-	-	-	1
-	-	-	-	-	-	-	-
-	-	1	-	-	-	-	2
-	-	1	-	-	-	-	1
-	-	-	-	-	1	1	2
-	-	4	1	-	1	-	7
-	-	-	-	-	-	-	1
-	-	-	-	-	-	-	-

他機関引継被疑者補助票は、入管法違反にかかる他機関に引き継いだ被疑者数であり、特別法令違反検挙人員の外数である。

下鴨	伏見	山科	右京	南	北	西京	市内署計
2	4	2	1	7	-	-	29
-	-	-	-	-	-	-	-
-	-	-	-	-	-	-	-
1	-	1	1	4	-	-	17
1	4	1	-	3	-	-	12
-	-	-	-	-	-	-	-
-	-	-	-	1	-	-	1

(4) 特別法令違反 検挙人員（警察署別）（その2）

違反法令別	署別	向日町	宇治	城陽	八幡	田辺	木津
特別法令違反検挙人員総数		70	106	29	39	56	60
公職選挙法		-	-	-	-	1	-
入札談合等関与行為防止法		-	-	-	-	-	-
出入国管理及び難民認定法		1	-	-	4	6	1
軽犯罪法		13	10	7	4	8	9
迷惑防止条例		4	9	2	4	3	1
動物愛護管理法		-	-	-	1	-	-
ストーカー規制法		1	3	-	-	1	2
DV法		-	-	-	-	-	-
特殊開錠用具所持禁止法		-	-	1	-	-	-
私事性的画像被害防止法		-	-	-	-	-	-
風営適正化法		2	-	-	-	-	-
売春防止法		-	-	-	-	1	-
警備業法		-	2	-	-	1	-
児童福祉法		-	-	-	-	-	-
二十歳未満者ノ飲酒ノ禁止ニ関スル法律		-	-	-	-	-	2
二十歳未満者ノ喫煙ノ禁止ニ関スル法律		1	-	-	1	-	-
青少年保護育成条例		-	4	2	3	-	2
児童買春・児童ポルノ禁止法		-	10	-	3	3	3
チケット不正転売禁止法		-	-	-	-	-	-
出資法		-	1	-	-	-	-
犯罪収益移転防止法		2	6	2	2	3	3
建設業法		-	1	-	1	-	-
建築基準法		-	-	-	-	-	-
建築士法		-	-	-	-	-	-
銃砲刀剣類所持等取締法		7	6	4	4	1	1
狩猟法		-	-	-	-	-	-
火薬類取締法		-	-	-	-	-	1
消防法		-	-	-	-	-	-
麻薬等取締法		-	1	-	-	-	1
大麻取締法		17	12	1	5	6	2
覚醒剤取締法		9	8	1	2	9	2
医薬品医療機器等法		1	1	-	-	1	-
毒物及び劇物取締法		-	-	-	-	-	-
麻薬等特例法		-	-	-	-	-	-
獣医師法		-	-	-	-	-	-
食品衛生法		-	2	-	-	-	-
廃棄物処理法		8	27	5	4	10	24
狂犬病予防法		1	1	-	-	-	-
騒音規制法		-	-	-	-	-	-
振動規制法		-	-	-	-	-	-
税理士法		-	-	-	-	-	-
文化財保護法		-	-	-	-	-	-
職業安定法		-	-	-	-	-	-
不正競争防止法		-	-	-	-	-	-
労働者派遣法		-	-	-	-	-	-
割賦販売法		-	-	-	-	-	-
特定商取引法		1	-	4	-	-	-
森林法		-	-	-	-	-	3
漁業法		-	-	-	-	-	-
鉄道営業法		-	-	-	-	-	1
航空法		-	-	-	-	-	-
電波法		1	-	-	-	-	-
不正アクセス禁止法		-	-	-	-	-	-
携帯電話不正利用防止法		-	-	-	-	-	-
弁護士法		-	-	-	-	-	-
民事執行法		1	-	-	-	1	2
会社法		-	-	-	-	-	-
商標法		-	2	-	1	1	-
著作権法		-	-	-	-	-	-
屋外広告物法		-	-	-	-	-	-
独立行政法人国立病院機構法		-	-	-	-	-	-

注 薬物関係被疑者補助票は、薬物事犯を犯した被疑者のうち、薬物事犯以外の罪で計上されている被疑者数をいい、

	向日町	宇治	城陽	八幡	田辺	木津
薬物関係被疑者補助票計上数	3	2	1	1	-	1
麻薬等取締法	-	-	-	-	-	-
あへん法	-	-	-	-	-	-
大麻取締法	2	1	-	-	-	1
覚せい剤取締法	1	1	1	1	-	-
麻薬特例法	-	-	-	-	-	-
他機関引継被疑者補助票計上数	-	-	-	-	6	-

亀岡	南丹	綾部	福知山	舞鶴	宮津	京丹後	警察本部
42	29	21	80	63	32	36	2
1	1	1	10	2	3	1	-
-	-	-	-	-	-	-	-
1	-	1	-	-	-	-	-
4	2	4	11	9	1	8	-
2	-	-	4	6	2	4	2
-	2	1	-	-	-	-	-
1	-	-	-	-	2	1	-
-	-	-	-	-	-	-	-
-	-	-	-	-	-	-	-
-	-	-	-	-	-	-	-
-	-	-	-	-	-	-	-
-	-	-	-	-	-	-	-
-	-	-	-	-	-	-	-
-	-	-	-	-	-	-	-
-	-	-	-	-	-	-	-
-	-	-	2	-	-	-	-
2	1	1	1	1	-	-	-
3	1	-	2	-	-	1	-
-	-	-	-	-	-	-	-
-	-	-	-	-	-	-	-
1	-	-	2	3	-	2	-
3	-	-	-	-	-	-	-
-	-	-	-	-	-	-	-
-	-	-	-	-	-	-	-
4	3	-	12	5	5	-	-
-	-	-	-	-	-	-	-
-	-	-	-	-	-	-	-
-	-	-	-	-	4	-	-
-	-	-	-	-	-	-	-
3	7	2	8	6	4	-	-
2	1	-	2	3	-	1	-
-	-	-	-	-	-	-	-
-	-	-	-	1	-	-	-
-	-	-	-	1	2	-	-
-	-	-	-	-	-	-	-
-	-	-	-	-	-	-	-
14	11	7	23	18	7	13	-
-	-	-	-	-	-	-	-
-	-	-	-	-	-	-	-
-	-	-	-	-	-	-	-
-	-	-	-	-	-	-	-
-	-	-	-	-	-	-	-
1	-	-	-	-	-	-	-
-	-	-	-	-	-	-	-
-	-	-	-	-	-	-	-
-	-	-	-	-	-	-	-
-	-	2	-	-	-	-	-
-	-	-	-	4	1	4	-
-	-	2	1	-	-	1	-
-	-	-	1	1	-	-	-
-	-	-	-	-	-	-	-
-	-	-	1	3	-	-	-
-	-	-	-	-	1	-	-
-	-	-	-	-	-	-	-
-	-	-	-	-	-	-	-
-	-	-	-	-	-	-	-
-	-	-	-	-	-	-	-
-	-	-	-	-	-	-	-
-	-	-	-	-	-	-	-
-	-	-	-	-	-	-	-
-	-	-	-	-	-	-	-
-	-	-	-	-	-	-	-
-	-	-	-	-	-	-	-

他機関引継被疑者補助票は、入管法違反にかかる他機関に引き継いだ被疑者数であり、特別法令違反検挙人員の外数である。

亀岡	南丹	綾部	福知山	舞鶴	宮津	京丹後	警察本部
-	-	-	-	-	2	-	-
-	-	-	-	-	-	-	-
-	-	-	-	-	-	-	-
-	-	-	-	-	2	-	-
-	-	-	-	-	-	-	-
-	-	-	-	-	-	-	-
-	-	-	-	-	-	-	-
-	-	-	-	-	-	-	-
-	-	-	-	-	-	-	-
-	-	-	-	-	-	-	-

統 計 資 料

7 高齢者の犯罪状況

(1) 高齢者の刑法犯被害 認知件数の状況

罪種別	年別	令和元年					令和2年				
		認知状況				構成比 (%)	認知状況				構成比 (%)
		男	女	計	指数		男	女	計	指数	
刑法犯総数		900	668	1,568	100	10.4	744	528	1,272	81	10.7
凶悪犯		10	6	16	100	17.8	8	9	17	106	19.1
うち) 殺人		2	1	3	100	30.0	1	3	4	133	30.8
うち) 強盗		6	2	8	100	22.2	2	4	6	75	20.0
うち) 放火		2	3	5	100	33.3	5	2	7	140	41.2
粗暴犯		57	43	100	100	11.0	60	39	99	99	11.9
うち) 暴行		33	20	53	100	12.2	31	11	42	79	10.1
うち) 傷害		18	22	40	100	10.5	24	26	50	125	14.8
うち) 脅迫		5	1	6	100	9.5	3	2	5	83	10.6
窃盗犯		607	391	998	100	9.0	462	271	733	73	8.9
侵入盗		118	56	174	100	23.5	92	46	138	79	29.1
空き巣		51	23	74	100	30.1	47	26	73	99	40.3
忍込み		18	6	24	100	24.0	21	10	31	129	51.7
居空き		15	10	25	100	83.3	5	4	9	36	52.9
その他の侵入盗		34	17	51	100	14.0	19	6	25	49	11.5
乗り物盗		161	133	294	100	6.6	129	80	209	71	6.6
自動車盗		15	3	18	100	16.4	12	-	12	67	9.0
オートバイ盗		28	25	53	100	13.8	23	7	30	57	9.7
自転車盗		118	105	223	100	5.6	94	73	167	75	6.1
非侵入盗		328	202	530	100	9.0	241	145	386	73	8.4
ひったくり		-	5	5	100	9.8	-	6	6	120	23.1
すり		1	-	1	100	4.2	1	1	2	200	28.6
置引き		23	35	58	100	13.6	24	26	50	86	17.7
車上ねらい		82	48	130	100	14.5	64	29	93	72	14.2
その他の非侵入盗		222	114	336	100	7.5	152	83	235	70	6.5
知能犯		27	133	160	100	26.9	49	129	178	111	30.6
うち) 詐欺		24	132	156	100	30.1	47	127	174	112	34.4
うち) 横領		2	1	3	100	9.4	1	-	1	33	3.4
風俗犯及びその他の刑法犯		199	95	294	100	11.9	165	80	245	83	11.7

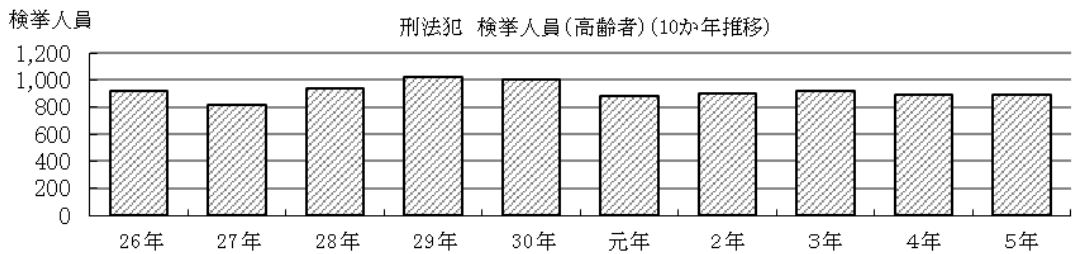
注1 高齢者は、年齢65歳以上の者とした。

2 構成比は、各罪種及び手口の総数に占める高齢者の割合をいう。

3 指数は令和元年を100とする。

令和3年					令和4年					令和5年				
認知状況				構成比 (%)	認知状況				構成比 (%)	認知状況				構成比 (%)
男	女	計	指数		男	女	計	指数		男	女	計	指数	
603	459	1,062	68	10.1	631	471	1,102	70	10.4	624	469	1,093	70	9.2
11	3	14	88	16.5	6	9	15	94	17.0	8	9	17	106	16.7
5	1	6	200	42.9	1	4	5	167	45.5	4	-	4	133	40.0
5	1	6	75	24.0	2	-	2	25	9.1	-	1	1	13	5.0
1	1	2	40	14.3	3	5	8	160	57.1	4	7	11	220	50.0
43	23	66	66	8.7	59	29	88	88	10.2	61	26	87	87	8.9
18	6	24	45	6.7	27	11	38	72	8.7	31	10	41	77	8.8
22	14	36	90	11.1	25	15	40	100	12.2	24	13	37	93	8.9
3	3	6	100	10.7	4	2	6	100	9.4	6	3	9	150	13.4
362	258	620	62	8.7	394	264	658	66	9.0	389	284	673	67	8.1
97	63	160	92	32.9	112	41	153	88	32.8	62	45	107	61	27.2
19	22	41	55	41.0	28	16	44	59	36.4	21	15	36	49	28.8
41	29	70	292	68.0	38	8	46	192	43.4	24	12	36	150	45.6
4	1	5	20	33.3	2	-	2	8	18.2	1	3	4	16	30.8
33	11	44	86	16.4	44	17	61	120	26.8	16	15	31	61	17.5
85	65	150	51	6.6	103	65	168	57	6.1	122	67	189	64	5.5
6	-	6	33	12.0	5	-	5	28	7.4	5	-	5	28	9.8
18	9	27	51	11.5	16	12	28	53	12.0	20	9	29	55	10.8
61	56	117	52	5.8	82	53	135	61	5.5	97	58	155	70	5.0
180	130	310	58	7.1	179	158	337	64	8.3	205	172	377	71	8.4
-	9	9	180	40.9	-	4	4	80	21.1	2	5	7	140	41.2
-	4	4	400	26.7	-	3	3	300	27.3	1	9	10	1,000	45.5
18	26	44	76	18.2	18	21	39	67	13.7	32	30	62	107	19.6
43	11	54	42	10.6	53	14	67	52	13.8	43	8	51	39	10.3
119	80	199	59	5.5	108	116	224	67	6.8	127	120	247	74	6.8
35	110	145	91	24.3	40	91	131	82	25.9	43	85	128	80	22.0
35	110	145	93	27.5	38	91	129	83	29.1	41	84	125	80	25.2
-	-	-	-	-	1	-	1	33	4.2	2	1	3	100	8.1
152	65	217	74	11.5	132	78	210	71	11.5	123	65	188	64	9.8

(2) 刑法犯 検挙人員における高齢者の比率



区分	26年	27年	28年	29年	30年	元年	2年	3年	4年	5年
刑法犯総数	5,508	5,495	4,767	4,489	4,505	4,295	3,720	3,643	3,436	3,857
高齢者	915	821	940	1,018	1,002	883	903	917	888	890
構成比(%)	16.6	14.9	19.7	22.7	22.2	20.6	24.3	25.2	25.8	23.1

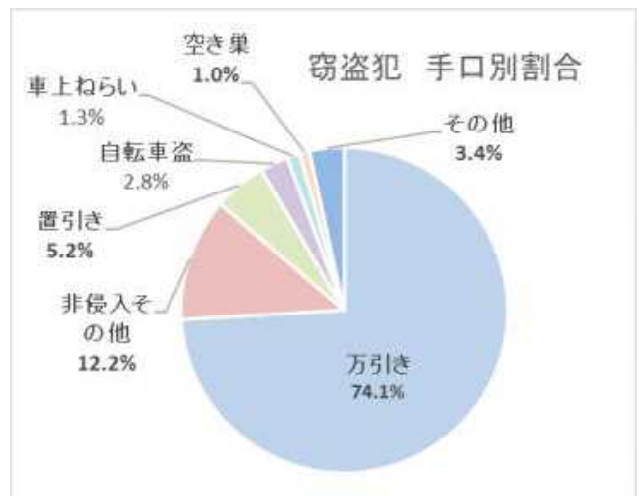
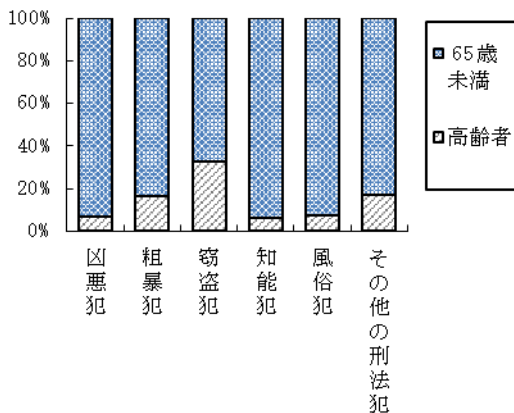
刑法犯 包括罪種別 検挙人員

区分	刑法犯総数	凶悪犯	粗暴犯	窃盗犯	知能犯	風俗犯	その他の刑法犯
総数	3,857	90	844	1,869	250	167	637
高齢者	890	6	137	613	15	12	107
構成比(%)	23.1	6.7	16.2	32.8	6.0	7.2	16.8

窃盗犯 主要手口別 検挙人員

区分	万引き	非侵入その他	置引き	自転車盗	車上ねらい	空き巣	その他
総数	1065	203	102	132	35	35	297
高齢者	454	75	32	17	8	6	21
構成比(%)	42.6	36.9	31.4	12.9	22.9	17.1	7.1

刑法犯 包括罪種別 検挙人員 構成比



京 都

きょうと Kyōto



京都府警察シンボルマスコット
ポリスマろん・ポリスマみやこ

京都府警察スローガン

千年を守る 未来を創る