

# 犯罪統計書

令和3年

京都府警察本部

刑事部刑事企画課



# 凡 例

1 この統計書は、犯罪統計規則（昭和40年9月16日国家公安委員会規則第4号）等に基づき、主として京都府内の犯罪に関する統計資料を収録したものである。

2 本書の件数、人員の計上方法は、次のとおりである。

## (1) 件数

原則として被疑者の行為数によって計上している。ただし、1人数件又は数人数件の場合で一定の条件に該当するときは、包括して1件とする等の計上方法をとっている。

## (2) 人員

同一人が数罪を犯し、又は数人が数罪を犯した場合は、法定刑の最も重い罪（法定刑が同じときは主たる罪）につき1人又は数人として計上している。

3 予備罪等の一定の犯罪については、次のような計上方法をとっている。

(1) 未遂罪及び予備罪は、殺人予備罪を除き、それぞれ既遂の罪に含めている。

(2) 盗犯等ノ防止及処分ニ関スル法律第2条、第3条及び第4条に規定する罪は、その行為態様に応じ、強盗又は窃盗の罪に含めている。

(3) 暴力行為等処罰ニ関スル法律第1条、第1条ノ2及び第1条ノ3に規定する罪は、その行為態様に応じ、暴行、傷害、脅迫又は器物損壊の罪に含めている。

(4) 組織的な犯罪の処罰及び犯罪収益の規制等に関する法律に規定する罪は、テロリズム集団その他の組織的犯罪集団による実行準備を伴う重大犯罪遂行の計画の罪を除き、その行為態様に応じ、殺人、脅迫、恐喝、詐欺、賭博、公務執行妨害、犯人蔵匿証拠隠滅、逮捕監禁、略取誘拐・人身売買、信用毀損・威力業務妨害又は建造物等損壊の罪に含めている。

4 本書における用語の意義は、次のとおりである。

## (1) 用語

ア **刑法犯** 刑法（明治40年法律第45号）に規定する罪（道路上の交通事故に係る第211条の罪を除く。）並びに爆発物取締罰則（明治17年太政官布告第32号）、決闘罪ニ関スル件（明治22年法律第34号）、暴力行為等処罰ニ関スル法律（大正15年法律第60号）、盗犯等ノ防止及処分ニ関スル法律（昭和5年法律第9号）、航空機の強取等の処罰に関する法律（昭和45年法律第68号）、火炎びんの使用等の処罰に関する法律（昭和47年法律第17号）、航空の危険を生じさせる行為等の処罰に関する法律（昭和49年法律第87号）、人質による強要行為等の処罰に関する法律（昭和53年法律第48号）、流通食品への毒物の混入等の防止等に関する特別措置法（昭和62年法律第103号）、サリン等による人身被害の防止に関する法律（平成7年法律第78号）、組織的な犯罪の処罰及び犯罪収益の規制等に関する法律（平成11年法律第136号）、公職にある者等のあっせん行為による利得等の処罰に関する法律（平成12年法律第130号）及び公衆等脅迫目的の犯罪行為のための資金等の提供等の処罰に関する法律（平成14年法律第67号）に規定する罪をいう。

イ **特別法犯** 刑法犯、道路上の交通事故に係る刑法第211条の罪及び自動車の運転により人を死傷させる行為等の処罰に関する法律（平成25年法律第86号）に規定する罪並びに交通法令違反以外の罪（条例に規定するものを含む。）をいう。

交通法令違反とは道路交通法（昭和35年法律第105号）に規定する罪並びに道路運送法（昭和26年法律第183号）、道路運送車両法（昭和26年法律第185号）、道路法（昭和27年法律第180号）、自動車損害賠償保障法（昭和30年法律第97号）、高速自動車国道法（昭和32年法律第79号）、駐車場法（昭和32年法

律第 106号)、自動車の保管場所の確保等に関する法律(昭和37年法律第 145号)、土砂等を運搬する大型自動車による交通事故の防止等に関する特別措置法(昭和42年法律第 131号)、タクシー業務適正化臨時措置法(昭和45年法律第75号)、貨物利用運送事業法(平成元年法律第82号)、貨物自動車運送事業法(平成元年法律第83号)、スパイクタイヤ粉じんの発生の防止に関する法律(平成2年法律第55号)及び自動車運転代行業の業務の適正化に関する法律(平成13年法律第57号)に規定する罪をいう。

ウ **包括罪種** 刑法犯のうち、被害法益、犯罪態様等の観点から類似性の強い罪種を包括した分類名称をいう。

なお、包括罪種の名称及び内訳罪名の一覧は別表1のとおりである。

※ 平成29年の刑法の一部改正に伴い「強盗強姦罪」を「強盗・強制性交等罪」に、「強姦罪」を「強制性交等罪」に変更した。

エ **手口** 窃盗犯は、犯行手段により別表2のとおり分類している。

※ 平成21年より「さい銭ねらい」を新設した。

オ **重要犯罪・重要窃盗犯** 治安情勢を観察する場合に、統計上その指標となる犯罪として掲げるものをいう。

重要犯罪とは、殺人、強盗、放火、強制性交等、略取誘拐・人身売買及び強制わいせつをいう。

重要窃盗犯とは、窃盗の手口のうち侵入盗、自動車盗、ひったくり及びすりをいう。

カ **認知件数** 警察において発生を認知した事件の数をいう。

キ **検挙件数** 警察において検挙した事件の数をいい、特に断りのない限り解決事件の件数を含む。

ク **検挙人員** 警察において検挙した事件の被疑者の数をいい、解決事件に係る者を含まない。

ケ **補導人員** 警察において触法少年として補導した少年の数をいう。

コ **解決事件(件数)** 刑法犯として認知され、既に統計に計上されている事件であって、これを捜査した結果、刑事責任無能力者の行為であること、基本事実がないことその他の理由により犯罪が成立しないこと又は訴訟条件・処罰条件を欠くことが確認された事件(件数)をいう。

サ **成人事件・少年事件・成人少年共犯事件** 成人事件とは、20歳以上の者が犯した事件を、少年事件とは、14歳以上20歳未満の者が犯した犯罪の事件をいい、両者の共犯事件を成人少年共犯事件という。

シ **犯罪少年** 特に断りのない限り、犯行時及び処理時の年齢がともに14歳以上20歳未満の少年をいう。

ス **触法少年** 14歳未満で刑罰法令に触れる行為をした少年をいう。

セ **既届(事件)** 犯罪の発生について、警察が認知する以前に、被害者又はその代理人等から自発的に警察に届出のあったこと(事件)をいう。

ソ **来日外国人** 我が国にいる外国人のうち、いわゆる定着居住者(永住権を有する者等)、在日米軍関係者及び在留資格不明の者以外の者をいう。

タ **犯罪率** 一定人口(主に10万人当たり)に対する犯罪認知件数の率をいう。

チ **検挙率** 認知件数に対する検挙件数の割合を百分比で表したものをいう。

なお、検挙件数には、当該年の前年以前の認知事件の検挙が含まれることから、検挙率が100%を超える場合がある。

ツ **発生地主義** 事件の発生地を基準に、検挙件数を計上することをいう。従って、検挙した警察署とは無関係である。

テ **検挙地主義** 事件の発生地に関係なく、事件を検挙した警察署を基準に件数、人員を計上することをいう。本書は検挙件数及び検挙人員において検挙地主義で計上している。

(2) 符号

ア 「-」 該当数字のないもの

イ 「…」 数字が得られないもの

5 警察署の統廃合等による計上方法は次のとおりである。

平成24年4月1日に新設された中京署及び下京署は、管轄に大きな変更を伴ったため平成24年3月31日までの数値は計上していない。

なお、平成24年3月31日に廃止された堀川署、五条署及び七条署については、平成24年3月31日までの数値を計上している。

6 その他

(1) この統計書に使用されている年次はすべて暦年である。

(2) 一部の罪名、法令名は略称で表している。

(3) 本資料の図表による構成比については、四捨五入の関係で、合計の数値と内訳の数値の計が一致しない場合がある。

この統計書について質疑のある場合は、京都府警察本部刑事部刑事企画課捜査支援分析センター統計係（電話075-451-9111 内線4045・4046）あてにご連絡ください。

(別表1)

(包括罪種) (罪 種) (内 訳 罪 名)

ア 凶 悪 犯

- 殺 人……殺人罪、殺人予備罪、自殺関与罪
- 強 盗……強盗殺人罪（致死を含む。）、強盗傷人罪、  
強盗・強制性交等罪（致死を含む。）、  
強盗罪・準強盗罪（強盗予備、事後強盗・昏睡強盗）
- 放 火……放火罪、放火予備罪、消火妨害罪
- 強 制 性 交 等……強制性交等罪・準強制性交等罪（致死傷を含む。）、監護者性交等罪

イ 粗 暴 犯

- 凶器準備集合……凶器準備集合罪、凶器準備結集罪
- 暴 行……暴行罪
- 傷 害……傷害罪、傷害致死罪、現場助勢罪
- 脅 迫……脅迫罪、強要罪
- 恐 喝……恐喝罪

ウ 窃 盗 犯

- 窃 盗……窃盗罪

エ 知 能 犯

- 詐 欺……詐欺罪、準詐欺罪、電子計算機使用詐欺罪
- 横 領……横領罪、業務上横領罪
- 偽 造……通貨偽造罪、文書偽造罪、支払用カード偽造罪、有価証券偽造罪、印章偽造罪
- 汚 職……賄賂罪（収賄罪、贈賄罪）、職権濫用罪（致死傷を含む。）
- あっせん利得処罰法……公職にある者等のあっせん行為による利得等の処罰に関する法律に規定する罪
- 背 任……背任罪

オ 風 俗 犯

- 賭 博……普通賭博罪、常習賭博罪、賭博開帳等罪
- わ い せ つ……強制わいせつ罪（致死傷を含む。）、監護者わいせつ罪、公然わいせつ罪、  
わいせつ物頒布等罪

カ その他の刑法犯……………前記（ア～オ）以外の罪種

(別表2)

(種 別)	(手 口)	(内 容)
ア	侵入盗	住宅又は住宅以外の建物に侵入し、金品を窃取するもの
	空き巣	家人等が不在の住宅の屋内に侵入し、金品を窃取するもの
	忍込み	夜間家人等の就寝時に住宅の屋内に侵入し、金品を窃取するもの
	居空き	家人等が在宅し、昼寝、食事等をしているすきに住宅の屋内に侵入し、金品を窃取するもの
	ATM破り	銀行、店舗、ATMブース等に侵入し、ATM又はその中の現金を窃取するもの
	金庫破り	事務所等に侵入し、金庫(手提げ金庫を除く)を破って金品を窃取するもの
	旅館荒し	旅館、ホテル等の建物に侵入し、金品を窃取するもの
	官公署荒し	官公署の建物に侵入し、金品を窃取するもの
	学校荒し	学校等の建物に侵入し、金品を窃取するもの
	病院荒し	病院、診療所等の建物に侵入し、金品を窃取するもの
	給油所荒し	給油所の建物に侵入し、金品を窃取するもの
	事務所荒し	会社、組合等の事務所に侵入し、金品を窃取するもの
	出店荒し	閉店中の店舗に侵入し、金品を窃取するもの
	工場荒し	工場等の建物に侵入し、金品を窃取するもの
	更衣室荒し	官公署、会社等の更衣室に侵入し、金品を窃取するもの
	倉庫荒し	倉庫等に侵入し、金品を窃取するもの
	その他	上記以外の侵入盗
イ	乗り物盗	自動車、オートバイ又は自転車を窃取するもの
	自動車盗	自動車を窃取するもの
	オートバイ盗	オートバイ、スクーター等を窃取するもの
	自転車盗	自転車を窃取するもの
ウ	非侵入盗	侵入盗及び乗り物盗以外の窃盗
	職権盗	公務員等の身分を詐称し、捜査、検査等を装い、すきをみて金品を窃取するもの
	慶弔盗	結婚式場、葬儀場等で祝賀客、弔問客等を装い、すきをみて金品を窃取するもの
	追出し盗	口実を設け、家人等を外出させ、又は留守にさせて金品を窃取するもの
	買物盗	買物客等を装い、店舗で偽計手段を用い、すきをみて金品を窃取するもの
	訪問盗	口実を設けて訪問し、すきをみて金品を窃取するもの
	払出盗	不正に取得し、又は不正に作成したキャッシュカード等を利用してATM(CDを含む)から現金を窃取するもの
	ATMねらい	ATM(CDを含む)又はその中の現金を窃取するもの
	窓口ねらい	銀行、郵便局等の窓口ですきをみて金品を窃取するもの
	途中ねらい	金品を輸送中の者又は銀行等に預金に行く者若しくは銀行等から払戻しを受けて帰る途中の者の情を知ったうえで金品を窃取するもの

室内ねらい……屋外から室内に置いてある金品を窃取するもの  
客室ねらい……旅館、ホテル等において自己が宿泊又は休憩している客室の金品を窃取するもの  
病室ねらい……見舞客等を装い、病室から金品を窃取するもの  
ひったくり……携帯している金品をひったくって窃取するもの  
すり……携帯している金品をすり取り窃取するもの  
置き引き……置いてある携帯品をすきをみて窃取するもの  
仮睡者ねらい……仮睡者等の世話を装い、携帯している金品を窃取するもの  
車上ねらい……自動車の車室、トランク、荷物庫等から金品を窃取するもの  
部品ねらい……自動車、船等に取り付けてある部品、付属品を窃取するもの  
脱衣場ねらい……脱衣場から金品を窃取するもの  
自動販売機ねらい……自動販売機又はその中の金品を窃取するもの  
色情ねらい……物干場、庭先等の下着類を窃取するもの  
工事場ねらい……工事場、資材置場に置いてある工事材料、資材、道具類等を窃取するもの  
万引き……店員等のすきをみて商品を窃取するもの  
職場ねらい……自己の職場において金品を窃取するもの  
同居ねらい……同居者の金品を窃取するもの  
さい銭ねらい……神社、寺院等のさい銭を窃取するもの  
その他……上記以外の非侵入盗



# 目 次

## 令和3年中の犯罪

### 1 府内における犯罪の認知・検挙状況

(1) 刑法犯 認知件数・検挙件数	3
(2) 刑法犯 包括罪種別 認知件数(10か年推移)	4
(3) 刑法犯 認知件数・検挙件数・検挙人員(月別)	5
(4) 刑法犯 罪種別 犯行時年齢別 検挙人員	6
(5) 刑法犯 性別 犯行時年齢別 検挙人員(10か年推移)	7
(6) 窃盗犯 認知件数	8
(7) 侵入盗 認知件数(主要手口別)	9
(8) 乗り物盗 認知件数	10
(9) 非侵入盗 認知件数(主要手口別)	11
(10) 重要犯罪・重要窃盗犯 認知・検挙状況	12
(11) 重要犯罪・重要窃盗犯 認知・検挙増減状況	14
(12) 重要犯罪・重要窃盗犯 認知件数(10か年推移)	16
(13) 重要犯罪・重要窃盗犯 検挙件数(10か年推移)	17
(14) 重要犯罪・重要窃盗犯 検挙人員(10か年推移)	18
(15) 財物被害及び被害回復状況(10か年推移)	19

### 2 警察署別 刑法犯 認知・検挙状況

(1) 警察署別 認知・検挙件数(刑法犯総数)	23
(2) 警察署別 認知・検挙件数(窃盗犯総数)	24
(3) 警察署別 認知件数(窃盗犯手口別)	25
(4) 警察署別 重要犯罪 認知件数	26
(5) 警察署別 重要犯罪 検挙件数	27
(6) 警察署別 重要窃盗犯 認知件数	28
(7) 警察署別 重要窃盗犯 検挙件数	29
(8) 警察署別 重要犯罪 認知件数(10か年推移)	30
(9) 警察署別 重要犯罪 検挙件数(10か年推移)	37
(10) 警察署別 重要犯罪 検挙人員(10か年推移)	44
(11) 警察署別 重要窃盗犯 認知件数(10か年推移)	51

(12) 警察署別 重要窃盗犯 検挙件数 (10か年推移) .....	56
(13) 警察署別 重要窃盗犯 検挙人員 (10か年推移) .....	61

### 3 全国の犯罪の認知・検挙状況

(1) 刑法犯 認知件数 (京都・全国・近畿管区の10か年推移) .....	69
(2) 都道府県別 重要犯罪 認知件数 .....	70
(3) 都道府県別 重要窃盗犯 認知件数 .....	71

### 4 京都と全国の犯罪情勢の比較

(1) 刑法犯総数・重要犯罪・重要窃盗犯 認知件数 (京都) .....	75
(2) 刑法犯総数・重要犯罪・重要窃盗犯 認知件数 (全国) .....	75
(3) 刑法犯総数・重要犯罪・重要窃盗犯 検挙件数 (京都) .....	76
(4) 刑法犯総数・重要犯罪・重要窃盗犯 検挙件数 (全国) .....	76
(5) 刑法犯総数・重要犯罪・重要窃盗犯 検挙人員 (総数) (京都) .....	77
(6) 刑法犯総数・重要犯罪・重要窃盗犯 検挙人員 (総数) (全国) .....	77
(7) 刑法犯総数・重要犯罪・重要窃盗犯 検挙人員 (少年) (京都) .....	78
(8) 刑法犯総数・重要犯罪・重要窃盗犯 検挙人員 (少年) (全国) .....	78
(9) 重要犯罪・重要窃盗犯・刑法犯総数 認知・検挙状況 (平成元年以降・京都) ....	79
(10) 重要犯罪・重要窃盗犯・刑法犯総数 認知・検挙状況 (平成元年以降・全国) .	80

### 5 犯罪率の推移等

(1) 犯罪率の推移 .....	83
(2) 警察署別 刑法犯認知件数と警察官負担件数 (京都) .....	84
(3) 都道府県別 刑法犯認知件数と警察官負担件数 (全国) .....	85
(4) 市区町村別 刑法犯 罪種別 認知件数 .....	86
(5) 市区町村別 住宅対象侵入盗の世帯数比較 .....	88

# 統計資料

## 1 刑 法 犯

(1) 刑法犯 認知件数 (10か年推移・罪種別) .....	90
(2) 刑法犯 検挙件数 (10か年推移・罪種別) .....	92
(3) 刑法犯 検挙人員 (総数) (10か年推移・罪種別).....	94
(4) 刑法犯 検挙人員 (少年) (10か年推移・罪種別).....	96
(5) 刑法犯 認知件数 (10か年推移・警察署別) .....	98
(6) 刑法犯 検挙件数 (10か年推移・警察署別) .....	99
(7) 刑法犯 検挙人員 (総数) (10か年推移・警察署別) .....	100
(8) 刑法犯 検挙人員 (少年) (10か年推移・警察署別) .....	101
(9) 刑法犯 罪種別 認知件数・検挙件数・検挙人員.....	102
(10) 刑法犯 認知件数 (罪種別・警察署別) .....	106
(11) 刑法犯 検挙件数 (罪種別・警察署別) .....	114
(12) 刑法犯 検挙人員 (総数) (罪種別・警察署別) .....	122
(13) 刑法犯 検挙人員 (少年) (罪種別・警察署別) .....	130
(14) 刑法犯 罪種別 発生場所別 認知件数 .....	138
(15) 刑法犯 罪種別 被害者の年齢・性別 認知件数 .....	144
(16) 刑法犯 特定罪種別 犯罪供用物別 検挙件数 .....	148
(17) 刑法犯 罪種別 身柄措置・送致別 検挙人員 .....	150
(18) 刑法犯 罪種別 犯行の動機・原因別 検挙件数 .....	152
(19) 刑法犯 罪種別 前科数別 検挙人員 (成人) .....	154
(20) 財産犯 被害額・被害回復額及び被害品別 認知件数・検挙件数.....	156
(21) 刑法犯 再犯状況 (10か年推移) .....	162

## 2 窃 盗 犯

(1) 窃盗犯 手口別 認知件数 (10か年推移) .....	164
(2) 窃盗犯 手口別 検挙件数 (10か年推移) .....	165
(3) 窃盗犯 手口別 検挙人員 (総数) (10か年推移) .....	166
(4) 窃盗犯 手口別 検挙人員 (少年) (10か年推移) .....	167
(5) 窃盗犯 手口別 認知件数 (警察署別) .....	168
(6) 窃盗犯 手口別 検挙件数 (警察署別) .....	172

(7) 窃盗犯 手口別 発生場所別 認知件数.....	176
(8) 窃盗犯 手口別 発生時間帯・発生曜日別 認知件数.....	182
(9) 窃盗犯 手口別 前科数別 検挙人員（成人）.....	184
(10) 窃盗犯 都道府県別 手口別 認知件数・検挙件数・検挙人員.....	186
(11) 刑法犯 罪種別・窃盗犯主要手口別 警察署別 交番・駐在所別 認知件数...	188
(12) 窃盗犯 手口別 犯行時年齢別 検挙人員.....	244

### 3 外国人犯罪

(1) 来日外国人 刑法犯 罪種別 検挙件数（10か年推移）.....	247
(2) 来日外国人 刑法犯 罪種別 検挙人員（10か年推移）.....	248
(3) 来日外国人 特別法犯 検挙件数・検挙人員（10か年推移）.....	249
(4) 来日外国人 国籍別 検挙人員（10か年推移）.....	250
(5) 出入国管理及び難民認定法 違反態様別 検挙件数・検挙人員（10か年推移）...	252
(6) 来日外国人による 刑法犯 都道府県別 罪種別 検挙件数.....	254
(7) 来日外国人による 刑法犯 都道府県別 罪種別 検挙人員.....	258
(8) 来日外国人による 刑法犯 都道府県別 国籍別 検挙件数.....	262
(9) 来日外国人による 刑法犯 都道府県別 国籍別 検挙人員.....	266
(10) 来日外国人による 特別法犯 都道府県別 主要違反法令別 検挙件数・人員.	270
(11) 来日外国人による 特別法犯 都道府県別 国籍別 検挙件数.....	272
(12) 来日外国人による 特別法犯 都道府県別 国籍別 検挙人員.....	276
(13) 外国人による 刑法犯 国籍別・在留資格別 検挙件数（京都）.....	280
(14) 外国人による 刑法犯 国籍別・在留資格別 検挙人員（京都）.....	282
(15) 外国人による 特別法犯 国籍別・在留資格別 検挙件数（京都）.....	284
(16) 外国人による 特別法犯 国籍別・在留資格別 検挙人員（京都）.....	286

### 4 暴力団犯罪

(1) 暴力団 検挙件数（10か年推移）.....	290
(2) 暴力団 検挙人員（10か年推移）.....	291
(3) 暴力団 所属団体・地位別 検挙件数・検挙人員（警察署別）.....	292
(4) 暴力団犯罪 警察署別 検挙件数・検挙人員（罪種・違反法令別）.....	294
(5) 暴力団犯罪 特別法犯 違反法令別 検挙人員（警察署別）.....	298
(6) 暴力団犯罪 被疑者の地位別 検挙人員.....	300

## 5 少年犯罪

- (1) 刑法犯 罪種別 年齢・学職別 犯罪少年・触法少年 検挙・補導人員..... 302
- (2) 刑法犯 罪種別 非行場所別 検挙人員（犯罪少年）..... 304
- (3) 刑法犯 罪種別 身柄措置別・送致別 犯罪少年・触法少年 検挙・補導人員... 306
- (4) 刑法犯 検挙人員における 少年の比率..... 308

## 6 特別法犯

- (1) 特別法令違反 検挙件数・検挙人員..... 310
- (2) 特別法令違反 検挙件数（10か年推移）..... 311
- (3) 特別法令違反 検挙件数（警察署別）..... 314
- (4) 特別法令違反 検挙人員（警察署別）..... 318

## 7 高齢者の犯罪被害

- (1) 高齢者の刑法犯被害 認知件数の状況..... 324



# 令和 3 年中の犯罪

## 1 府内における犯罪の認知・検挙状況

- 刑法犯認知件数は 10,483 件で、全国認知件数順位は 13 位である。
- 刑法犯検挙件数は 4,917 件で、全国検挙件数順位は 15 位である。
- 刑法犯検挙人員は 3,567 人で、全国検挙人員順位は 12 位である。
- 身体的被害は 391 人で、うち死者は 14 人、重傷者（全治 1 か月以上）は 33 人、軽傷者（全治 1 か月未満）は 344 人である。
- 財産的被害は 21 億 8,555 万円で、うち現金被害は 16 億 3,505 万円である。

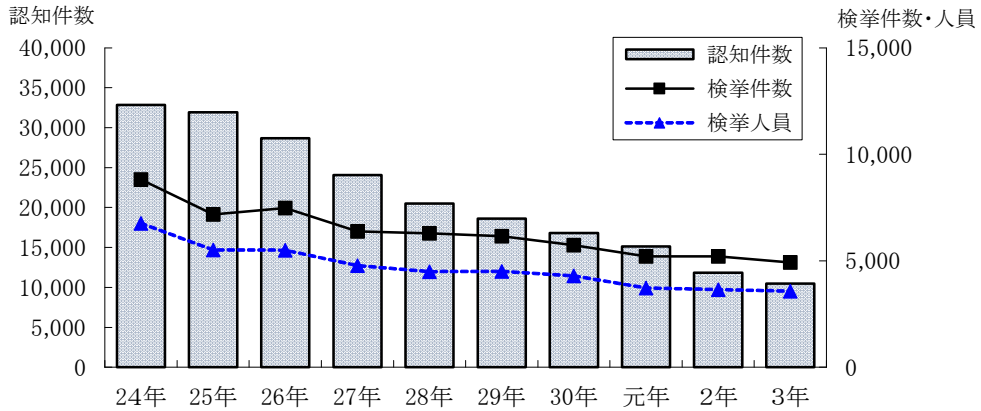




(1) 刑法犯 認知件数・検挙件数

- 令和3年の刑法犯認知件数は10,483件で、前年に比べ1,368件(11.5%)減少している。刑法犯の認知件数は、平成14年の65,082件を最多に、平成17年から17年連続減少した。令和3年の認知件数は、平成14年に比べ83.9%減少している。
- 検挙件数は4,917件で、前年に比べ284件(5.5%)減少している。
- 検挙人員は3,567人で、前年に比べ76人(2.1%)減少している。

刑法犯 認知・検挙状況 (10か年推移)



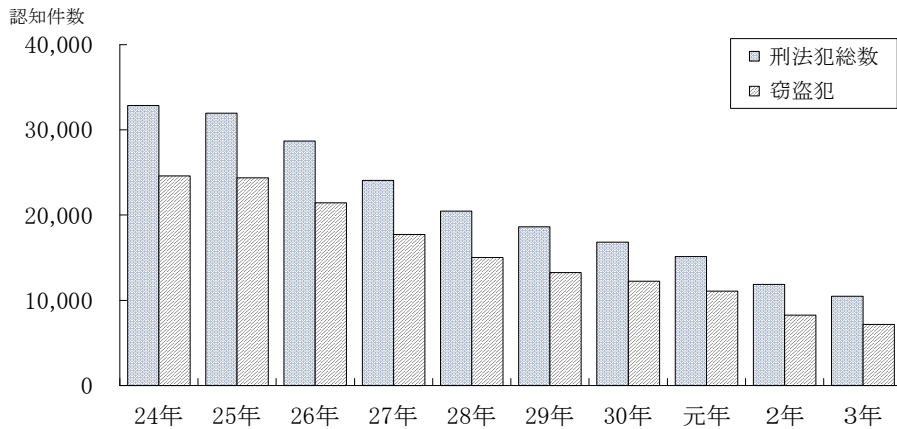
区分 \ 年次	24年	25年	26年	27年	28年	29年	30年	元年	2年	3年
	認知件数	32,866	31,944	28,671	24,068	20,479	18,603	16,821	15,136	11,851
検挙件数	8,816	7,170	7,475	6,382	6,293	6,158	5,736	5,212	5,201	4,917
検挙人員(総数)	6,759	5,508	5,495	4,767	4,489	4,505	4,295	3,720	3,643	3,567
検挙人員(少年)	1,680	1,344	1,281	882	657	568	492	383	376	338
検挙率(%)	26.8	22.4	26.1	26.5	30.7	33.1	34.1	34.4	43.9	46.9

刑法犯 認知・検挙状況 前年比較

区分 \ 年次	年次		増減(前年対比)	
	令和2年	令和3年	件数・人員	率(%)
認知件数	11,851	10,483	-1,368	-11.5
検挙件数	5,201	4,917	-284	-5.5
検挙人員(総数)	3,643	3,567	-76	-2.1
検挙人員(少年)	376	338	-38	-10.1

(2) 刑法犯 包括罪種別 認知件数 (10か年推移)

■ 包括罪種別では、凶悪犯は 85件で、前年に比べ 4件(4.5%)、粗暴犯は 758件で、71件(8.6%)、窃盗犯は 7,153件で、1,106件(13.4%)、風俗犯は 134件で、47件(26.0%)減少しており、知能犯は 596件で、15件(2.6%)増加している。

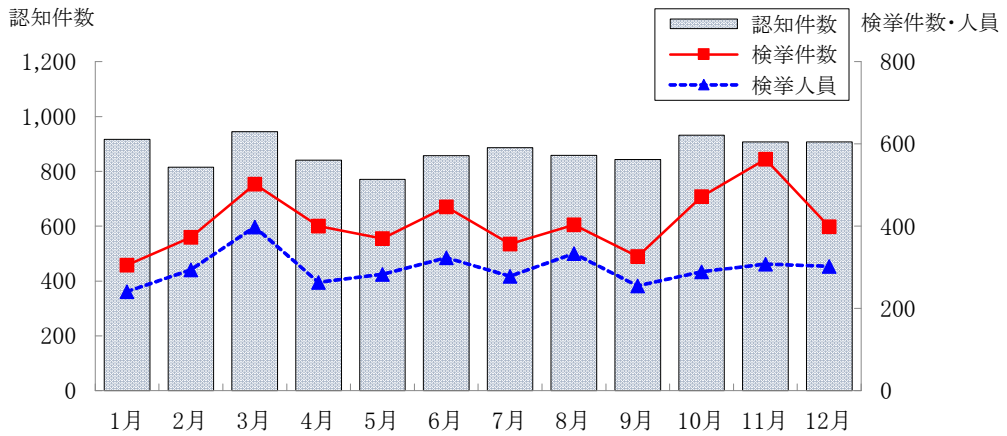


刑法犯 包括罪種別 認知件数

区分	平成24年	25年	26年	27年	28年	29年	30年	令和元年	2年	3年
総数	32,866	31,944	28,671	24,068	20,479	18,603	16,821	15,136	11,851	10,483
指数	100	97	87	73	62	57	51	46	36	32
凶悪犯	153	152	130	100	98	90	95	90	89	85
指数	100	99	85	65	64	59	62	59	58	56
粗暴犯	1,390	1,359	1,312	1,220	1,144	1,030	1,078	909	829	758
指数	100	98	94	88	82	74	78	65	60	55
窃盗犯	24,588	24,354	21,436	17,724	15,033	13,245	12,225	11,080	8,259	7,153
指数	100	99	87	72	61	54	50	45	34	29
知能犯	701	762	825	777	672	839	737	595	581	596
指数	100	109	118	111	96	120	105	85	83	85
風俗犯	384	312	276	237	211	217	222	155	181	134
指数	100	81	72	62	55	57	58	40	47	35
その他の刑法犯	5,650	5,005	4,692	4,010	3,321	3,182	2,464	2,307	1,912	1,757
指数	100	89	83	71	59	56	44	41	34	31

注 指数は平成24年を 100とする。

(3) 刑法犯 認知件数・検挙件数・検挙人員（月別）



刑法犯 認知件数・検挙件数・検挙人員（月別）

月別 区分	1月	2月	3月	4月	5月	6月	7月	8月	9月	10月	11月	12月	合計
認知件数	917	815	945	841	771	857	887	859	843	932	908	908	10,483
検挙件数	305	373	502	400	370	447	357	403	326	472	563	399	4,917
検挙人員	241	294	398	263	283	323	278	333	255	289	308	302	3,567
検挙人員(成人)	214	258	364	234	248	303	263	302	234	265	270	274	3,229
検挙人員(少年)	27	36	34	29	35	20	15	31	21	24	38	28	338

包括罪種別 認知件数（月別）

月別 区分	1月	2月	3月	4月	5月	6月	7月	8月	9月	10月	11月	12月	合計
総数	917	815	945	841	771	857	887	859	843	932	908	908	10,483
凶悪犯	5	7	5	5	3	11	6	7	4	9	8	15	85
粗暴犯	65	49	72	60	43	62	63	69	69	63	76	67	758
窃盗犯	653	570	658	584	549	568	569	558	560	658	628	598	7,153
知能犯	52	47	47	43	33	46	52	49	53	42	51	81	596
風俗犯	7	9	11	12	9	19	10	11	10	14	11	11	134
その他の刑法犯	135	133	152	137	134	151	187	165	147	146	134	136	1,757

(4) 刑法犯 罪種別 犯行時年齢別 検挙人員

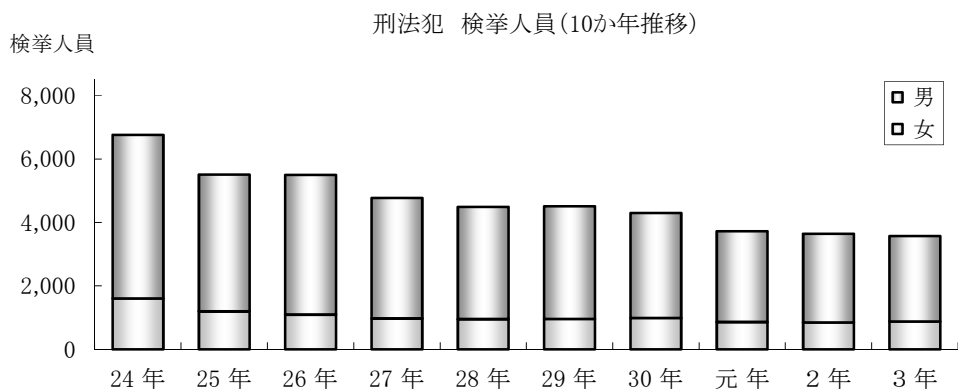
罪種別	年 齢	総数	年 齢													
			14歳	15歳	16歳	17歳	18歳	19歳	20～29歳	30～39歳	40～49歳	50～59歳	60～64歳	65～69歳	70歳以上	
刑法犯総数		3,567	34	52	81	70	52	62	613	422	545	524	195	188	729	
凶 悪 犯		99	-	-	-	1	2	4	36	19	17	6	4	5	5	
殺 人		13	-	-	-	-	-	-	1	5	4	1	-	1	1	
殺 人		12	-	-	-	-	-	-	1	4	4	1	-	1	1	
嬰 児 殺 人		-	-	-	-	-	-	-	-	-	-	-	-	-	-	
組 織 的 殺 人		-	-	-	-	-	-	-	-	-	-	-	-	-	-	
組 織 的 嬰 児 殺 人		-	-	-	-	-	-	-	-	-	-	-	-	-	-	
殺 人 予 備		-	-	-	-	-	-	-	-	-	-	-	-	-	-	
自 殺 関 与		1	-	-	-	-	-	-	-	1	-	-	-	-	-	
強 盗		38	-	-	-	-	-	4	17	7	4	1	1	2	2	
強 盗 殺 人		1	-	-	-	-	-	-	-	-	1	-	-	-	-	
強 盗 傷 人		24	-	-	-	-	-	2	13	3	2	1	-	2	1	
強 盗・強 制 性 交 等		-	-	-	-	-	-	-	-	-	-	-	-	-	-	
強 盗・準 強 盗		13	-	-	-	-	-	2	4	4	1	-	1	-	1	
放 火		13	-	-	-	-	1	-	2	1	2	2	2	2	1	
強 制 性 交 等		35	-	-	-	1	1	-	16	6	7	2	1	-	1	
粗 暴 犯		669	5	9	15	9	6	8	108	110	133	122	37	33	74	
凶 器 準 備 集 合		-	-	-	-	-	-	-	-	-	-	-	-	-	-	
暴 行		283	2	3	3	2	-	4	42	41	57	49	22	19	39	
傷 害		302	3	4	8	5	3	2	49	61	66	60	10	8	23	
うち) 傷 害 致 死		-	-	-	-	-	-	-	-	-	-	-	-	-	-	
脅 迫		52	-	-	-	1	-	2	7	5	6	11	5	5	10	
恐 喝		32	-	2	4	1	3	-	10	3	4	2	-	1	2	
窃 盗 犯		1,806	21	34	47	39	19	28	229	160	227	239	105	104	554	
侵 入 盗		99	-	-	1	-	1	3	31	21	23	7	2	1	9	
乗 り 物 盗		138	10	15	15	15	6	6	33	5	11	12	2	1	7	
非 侵 入 盗		1,569	11	19	31	24	12	19	165	134	193	220	101	102	538	
知 能 犯		318	1	2	4	7	11	7	110	47	50	46	14	7	12	
詐 欺		258	1	1	4	7	8	6	98	36	42	27	12	6	10	
横 領		22	-	-	-	-	-	-	4	5	3	10	-	-	-	
横 領		7	-	-	-	-	-	-	2	3	1	1	-	-	-	
業 務 上 横 領		15	-	-	-	-	-	-	2	2	2	9	-	-	-	
偽 造		33	-	1	-	-	3	1	6	5	5	7	2	1	2	
通 貨 偽 造		2	-	-	-	-	-	-	1	-	-	-	-	-	1	
文 書 偽 造		31	-	1	-	-	3	1	5	5	5	7	2	1	1	
支 払 用 カ ー ド 偽 造		-	-	-	-	-	-	-	-	-	-	-	-	-	-	
有 価 証 券 偽 造		-	-	-	-	-	-	-	-	-	-	-	-	-	-	
印 章 偽 造		-	-	-	-	-	-	-	-	-	-	-	-	-	-	
汚 職		3	-	-	-	-	-	-	2	-	-	1	-	-	-	
うち) 賄 賂		3	-	-	-	-	-	-	2	-	-	1	-	-	-	
あ っ せ ん 利 得 処 罰 法		-	-	-	-	-	-	-	-	-	-	-	-	-	-	
背 任		2	-	-	-	-	-	-	-	1	-	1	-	-	-	
風 俗 犯		100	2	1	1	1	1	3	24	21	18	12	4	4	8	
賭 博		5	-	-	-	-	-	-	-	2	3	-	-	-	-	
普 通 賭 博		1	-	-	-	-	-	-	-	1	-	-	-	-	-	
常 習 賭 博		-	-	-	-	-	-	-	-	-	-	-	-	-	-	
賭 博 開 帳 等		4	-	-	-	-	-	-	-	1	3	-	-	-	-	
わ い せ つ		95	2	1	1	1	1	3	24	19	15	12	4	4	8	
うち) 強 制 わ い せ つ		61	1	1	1	-	-	1	17	13	9	8	4	2	4	
うち) 公 然 わ い せ つ		29	1	-	-	-	1	2	7	6	4	3	-	2	3	
そ の 他 の 刑 法 犯		575	5	6	14	13	13	12	106	65	100	99	31	35	76	
うち) 占 有 離 脱 物 横 領		215	2	2	3	3	8	5	41	22	27	42	12	19	29	
うち) 公 務 執 行 妨 害		33	-	1	1	-	1	-	4	4	10	5	1	1	5	
うち) 住 居 侵 入		73	-	1	3	7	4	3	20	9	10	7	2	1	6	
うち) 逮 捕 監 禁		1	-	-	-	-	-	-	-	-	1	-	-	-	-	
うち) 略 取 誘 拐・人 身 売 買		7	-	-	-	-	-	-	3	-	2	-	-	1	1	
うち) 盗 品 等		6	-	1	-	2	-	-	2	1	-	-	-	-	-	
うち) 器 物 損 壊 等		150	3	1	4	1	-	2	27	16	28	28	6	7	27	

注 犯行(非行)時の年齢で計上

(5) 刑法犯 性別 犯行時年齢別 検挙人員 (10か年推移)

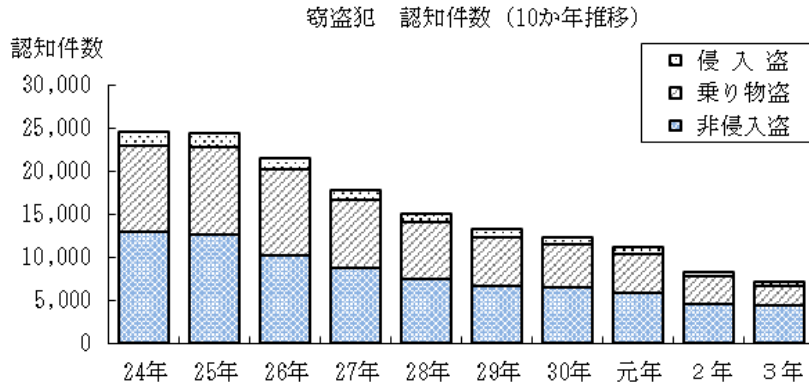
年次 年齢別		平成	25年	26年	27年	28年	29年	30年	令和	2年	3年
		24年							元年		
総数	総人員	6,759	5,508	5,495	4,767	4,489	4,505	4,295	3,720	3,643	3,567
	うち)女	1,601	1,193	1,092	970	949	956	984	859	846	876
20歳未満	総人員	1,695	1,363	1,302	892	672	597	512	394	388	351
	うち)女	333	216	163	131	71	71	94	80	53	52
20歳 ～24歳	総人員	690	533	588	573	503	523	458	446	394	356
	うち)女	127	71	70	83	80	59	61	67	59	65
25歳 ～29歳	総人員	436	342	347	339	311	337	299	225	269	257
	うち)女	67	45	64	52	65	46	50	40	28	33
30歳 ～39歳	総人員	868	751	727	650	637	575	595	460	429	422
	うち)女	177	128	114	124	112	108	106	82	81	80
40歳 ～49歳	総人員	880	690	781	729	688	714	687	640	576	545
	うち)女	188	142	138	136	136	148	137	152	131	134
50歳 ～59歳	総人員	590	521	529	505	516	485	540	482	483	524
	うち)女	127	127	111	124	135	98	133	93	101	125
60歳以上	総人員	1,600	1,308	1,221	1,079	1,162	1,274	1,204	1,073	1,104	1,112
	うち)女	582	464	432	320	350	426	403	345	393	387
20歳以上 の合計	総人員	5,064	4,145	4,193	3,875	3,817	3,908	3,783	3,326	3,255	3,216
	うち)女	1,268	977	929	839	878	885	890	779	793	824

注 犯行(非行)時の年齢で計上



(6) 窃盗犯 認知件数

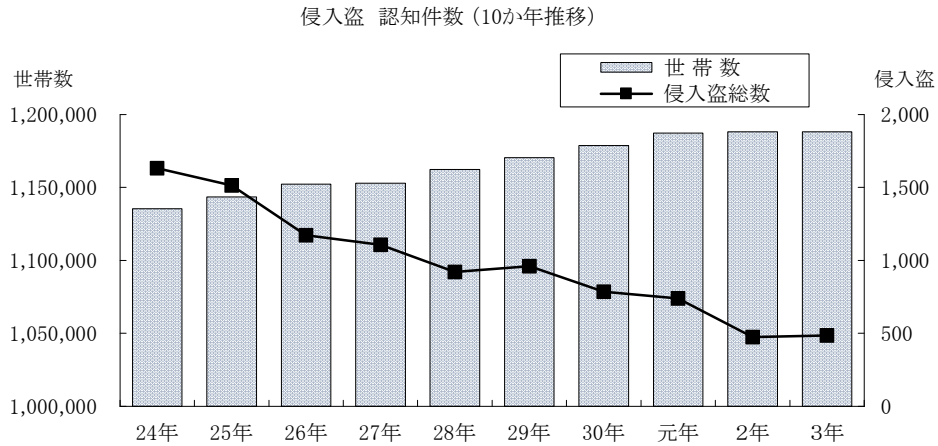
- 認知件数は 7,153件で、前年に比べ 1,106件(13.4%)減少している。
- 侵入盗は 486件で、前年に比べ 11件(2.3%)増加している。乗り物盗は 2,285件で、890件(28.0%)、非侵入盗は 4,382件で、227件(4.9%)それぞれ減少している。



区分 \ 年次	平成24年	25年	26年	27年	28年	29年	30年	令和元年	2年	3年
窃盗犯総数	24,588	24,354	21,436	17,724	15,033	13,245	12,225	11,080	8,259	7,153
侵入盗	1,632	1,514	1,172	1,106	920	961	785	740	475	486
乗り物盗	9,987	10,223	10,084	7,893	6,653	5,572	4,970	4,443	3,175	2,285
非侵入盗	12,969	12,617	10,180	8,725	7,460	6,712	6,470	5,897	4,609	4,382

(7) 侵入盗 認知件数（主要手口別）

■ 侵入盗総数は 486件で、前年に比べ 11件(2.3%)増加している。侵入盗の手口別では忍び込の 103件が最も多く、前年に比べ 43件(71.7%)増加している。



年次	平成24年	25年	26年	27年	28年	29年	30年	令和元年	2年	3年
世帯数	1,135,489	1,143,540	1,152,168	1,152,902	1,162,255	1,170,422	1,178,791	1,187,240	1,188,106	1,194,158
(世帯数指数)	100	101	101	102	102	103	104	105	105	105
(1,000世帯当たり件数)	1.4	1.3	1.0	1.0	0.8	0.8	0.7	0.6	0.4	0.4
侵入盗総数	1,632	1,514	1,172	1,106	920	961	785	740	475	486
空き巣	689	606	430	433	332	374	307	246	181	100
忍び込み	164	210	174	177	145	115	91	100	60	103
居空き	63	48	49	44	20	32	24	30	17	15
事務所荒し	181	131	111	79	109	131	107	80	48	71
出店荒し	231	251	156	135	129	151	109	152	63	65

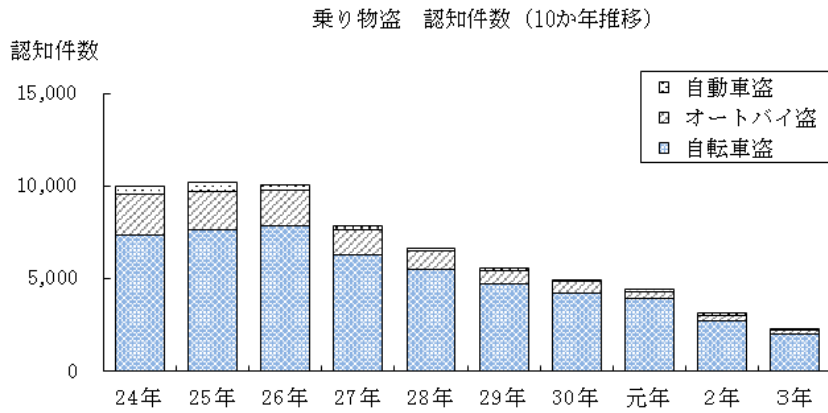
注1 侵入盗手口については、主要手口のみを表示した。

2 指数は平成24年を100とする。

3 世帯数は京都府政策企画部企画統計課発表の「京都府の推計人口及び世帯数」各年10月1日現在数による（平成27年、令和2年は総務省統計局発表の国勢調査人口）。

(8) 乗り物盗 認知件数

■ 乗り物盗手口別では、自動車盗は 50件で、前年に比べ 83件(62.4%)、オートバイ盗は 234件で、76件(24.5%)、自転車盗は 2,001件で、731件(26.8%)それぞれ減少している。



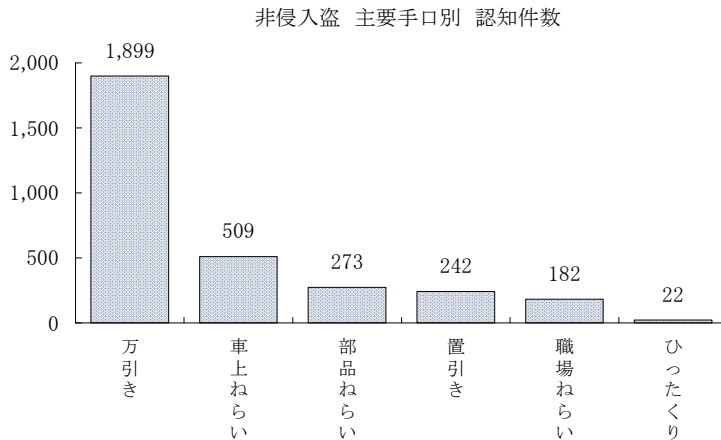
乗り物盗 認知件数

区分 \ 年次	平成 24年	25年	26年	27年	28年	29年	30年	令和 元年	2年	3年
自動車盗	409	487	315	215	159	119	114	110	133	50
オートバイ盗	2,219	2,104	1,935	1,395	993	702	615	384	310	234
自転車盗	7,359	7,632	7,834	6,283	5,501	4,751	4,241	3,949	2,732	2,001



(9) 非侵入盗 認知件数（主要手口別）

■ 非侵入盗の主要な手口別では、万引きは 1,899件で、前年に比べ 51件(2.8%)増加している。車上ねらいは 509件で、145件(22.2%)、部品ねらいは 273件で、117件(30.0%)、置引きは 242件で、40件(14.2%)、ひったくりは 22件で、4件(15.4%)、減少している。



非侵入盗 主要手口別 認知件数

年次 区分	平成 24年	25年	26年	27年	28年	29年	30年	令和 元年	2年	3年
ひったくり	399	318	211	113	148	105	74	51	26	22
職場ねらい	369	352	355	310	297	240	268	277	175	182
置引き	1,369	1,294	1,155	996	779	713	611	428	282	242
車上ねらい	2,647	2,768	1,843	1,480	1,286	1,020	1,122	897	654	509
部品ねらい	1,377	1,830	1,123	939	658	639	634	469	390	273
万引き	3,136	2,693	2,362	2,208	2,149	2,118	2,059	2,054	1,848	1,899

(10) 重要犯罪・重要窃盗犯 認知・検挙状況

■ 重要犯罪

- ・ 認知件数は 157件で、前年に比べ55件( 25.9%)減少している。
- ・ 検挙件数は 161件で、前年に比べ11件( 6.4%)減少している。
- ・ 検挙人員は 167人で、前年に比べ17人( 11.3%)増加している。

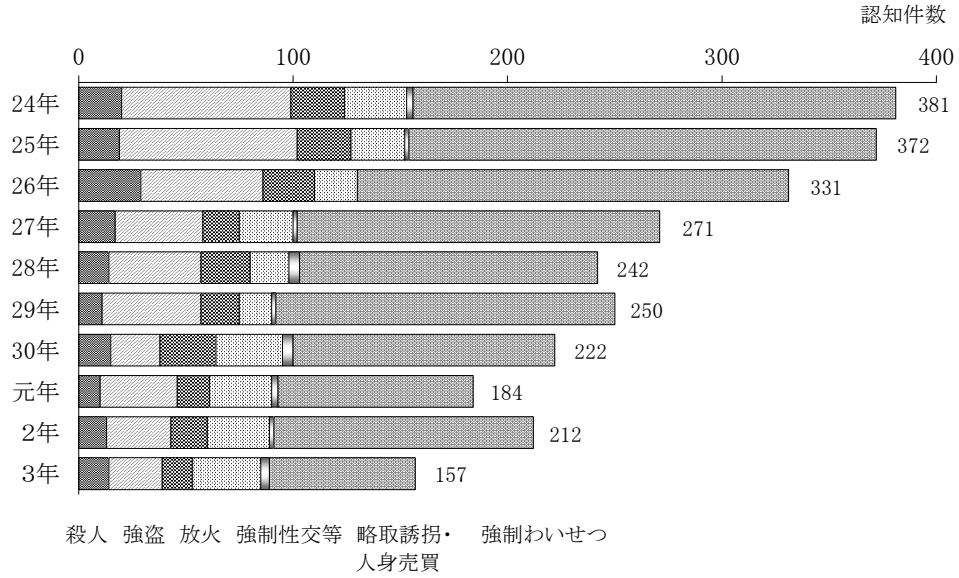
区分	年次	令和元年	令和2年	令和3年	増減(前年対比)	
					件数・人員	率(%)
重要犯罪認知件数		184	212	157	-55	-25.9
重要犯罪検挙件数		144	172	161	-11	-6.4
重要犯罪検挙人員		127	150	167	17	11.3

■ 重要窃盗犯

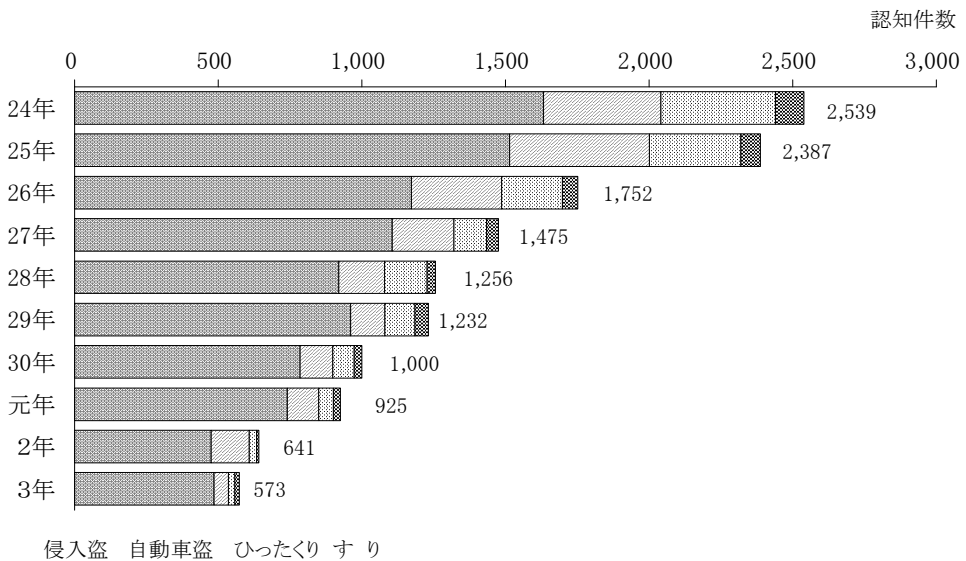
- ・ 認知件数は 573件で、前年に比べ 68件( 10.6%)減少している。
- ・ 検挙件数は 533件で、前年に比べ 103件( 16.2%)減少している。
- ・ 検挙人員は 124人で、前年に比べ 2人( 1.6%)増加している。

区分	年次	令和元年	令和2年	令和3年	増減(前年対比)	
					件数・人員	率(%)
重要窃盗犯認知件数		925	641	573	-68	-10.6
重要窃盗犯検挙件数		494	636	533	-103	-16.2
重要窃盗犯検挙人員		131	122	124	2	1.6

重要犯罪 認知件数 (10か年推移)



重要窃盗犯 認知件数 (10か年推移)



## (11) 重要犯罪・重要窃盗犯 認知・検挙増減状況

罪種別(手口)	認知件数				検挙件数			
	令和2年	令和3年	増減		令和2年	令和3年	増減	
			件数	率(%)			件数	率(%)
重要犯罪	212	157	-55	-25.9	172	161	-11	-6.4
殺人	13	14	1	7.7	13	13	-	-
強盗	30	25	-5	-16.7	29	21	-8	-27.6
放火	17	14	-3	-17.6	14	16	2	14.3
強制性交等	29	32	3	10.3	24	30	6	25.0
略取誘拐・人身売買	2	4	2	100.0	2	4	2	100.0
強制わいせつ	121	68	-53	-43.8	90	77	-13	-14.4
重要窃盗犯	641	573	-68	-10.6	636	533	-103	-16.2
侵入盗	475	486	11	2.3	590	470	-120	-20.3
住宅対象	258	218	-40	-15.5	367	285	-82	-22.3
その他の侵入盗	217	268	51	23.5	223	185	-38	-17.0
自動車盗	133	50	-83	-62.4	23	46	23	100.0
ひったくり	26	22	-4	-15.4	19	9	-10	-52.6
すり	7	15	8	114.3	4	8	4	100.0

注 侵入盗の「住宅対象」とは、空き巣、忍込み及び居空きをいう。

罪種別(手口)	認知件数				検挙件数			
	令和2年	令和3年	増減		令和2年	令和3年	増減	
			件数	率(%)			件数	率(%)
強盗	30	25	-5	-16.7	29	21	-8	-27.6
侵入強盗	11	8	-3	-27.3	12	7	-5	-41.7
非侵入強盗	19	17	-2	-10.5	17	14	-3	-17.6
略取誘拐・人身売買	2	4	2	100.0	2	4	2	100.0
うち)わいせつ目的略取	1	1	-	-	1	1	-	-
うち)未成年者略取誘拐	1	3	2	200.0	1	3	2	200.0
住宅対象侵入盗	258	218	-40	-15.5	367	285	-82	-22.3
空き巣	181	100	-81	-44.8	314	206	-108	-34.4
忍込み	60	103	43	71.7	38	67	29	76.3
居空き	17	15	-2	-11.8	15	12	-3	-20.0

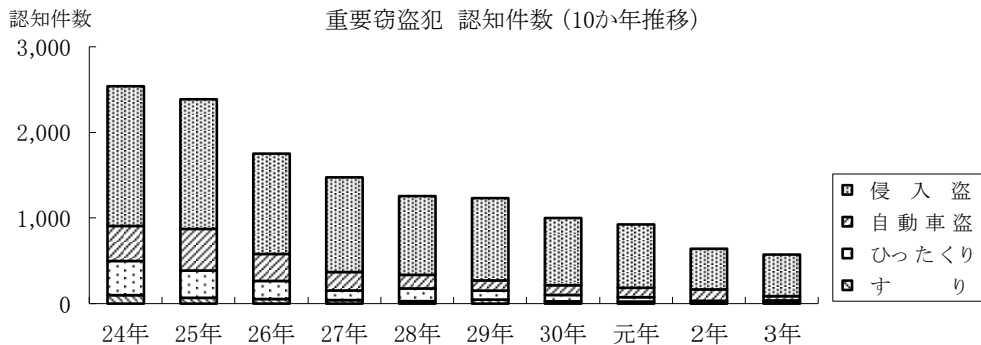
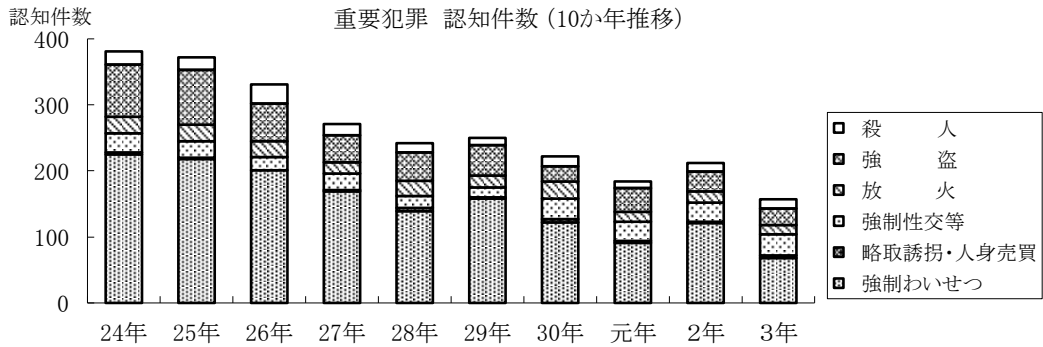
検 挙 率 (%)			検 挙 人 員				う ち ) 少 年			
令 和 2 年	令 和 3 年	増 減	令 和 2 年	令 和 3 年	増 減		令 和 2 年	令 和 3 年	増 減	
					人 員	率 (%)			人 員	率 (%)
81.1	102.5	21.4	150	167	17	11.3	21	9	-12	-57.1
100.0	92.9	-7.1	11	13	2	18.2	-	-	-	-
96.7	84.0	-12.7	44	38	-6	-13.6	12	2	-10	-83.3
82.4	114.3	31.9	11	13	2	18.2	-	1	1	-
82.8	93.8	11.0	25	35	10	40.0	2	2	-	-
100.0	100.0	-	1	7	6	600.0	-	-	-	-
74.4	113.2	38.8	58	61	3	5.2	7	4	-3	-42.9
99.2	93.0	-6.2	122	124	2	1.6	8	11	3	37.5
124.2	96.7	-27.5	104	99	-5	-4.8	7	5	-2	-28.6
142.2	130.7	-11.5	48	40	-8	-16.7	3	1	-2	-66.7
102.8	69.0	-33.8	56	59	3	5.4	4	4	-	-
17.3	92.0	74.7	8	12	4	50.0	-	1	1	-
73.1	40.9	-32.2	7	8	1	14.3	1	5	4	400.0
57.1	53.3	-3.8	3	5	2	66.7	-	-	-	-

検 挙 率 (%)			検 挙 人 員				う ち ) 少 年			
令 和 2 年	令 和 3 年	増 減	令 和 2 年	令 和 3 年	増 減		令 和 2 年	令 和 3 年	増 減	
					人 員	率 (%)			人 員	率 (%)
96.7	84.0	-12.7	44	38	-6	-13.6	12	2	-10	-83.3
109.1	87.5	-21.6	24	15	-9	-37.5	12	-	-12	-100.0
89.5	82.4	-7.1	20	23	3	15.0	-	2	2	-
100.0	100.0	-	1	7	6	600.0	-	-	-	-
100.0	100.0	-	1	2	1	100.0	-	-	-	-
100.0	100.0	-	-	5	5	-	-	-	-	-
142.2	130.7	-11.5	48	40	-8	-16.7	3	1	-2	-66.7
173.5	206.0	32.5	32	23	-9	-28.1	2	1	-1	-50.0
63.3	65.0	1.7	7	11	4	57.1	-	-	-	-
88.2	80.0	-8.2	9	6	-3	-33.3	1	-	-1	-100.0

(12) 重要犯罪・重要窃盗犯 認知件数（10か年推移）

年次 罪種別(手口)	平成 24年	25年	26年	27年	28年	29年	30年	令和 元年	2年	3年
重要犯罪	381	372	331	271	242	250	222	184	212	157
殺人	20	19	29	17	14	11	15	10	13	14
強盗	79	83	57	41	43	46	23	36	30	25
放火	25	25	24	17	23	18	26	15	17	14
強制性交等	29	25	20	25	18	15	31	29	29	32
略取誘拐・人身売買	3	2	-	2	5	2	5	3	2	4
強制わいせつ	225	218	201	169	139	158	122	91	121	68
重要窃盗犯	2,539	2,387	1,752	1,475	1,256	1,232	1,000	925	641	573
侵入盗	1,632	1,514	1,172	1,106	920	961	785	740	475	486
住宅対象	916	864	653	654	497	521	422	376	258	218
その他の侵入盗	716	650	519	452	423	440	363	364	217	268
自動車盗	409	487	315	215	159	119	114	110	133	50
ひったくり	399	318	211	113	148	105	74	51	26	22
すり	99	68	54	41	29	47	27	24	7	15

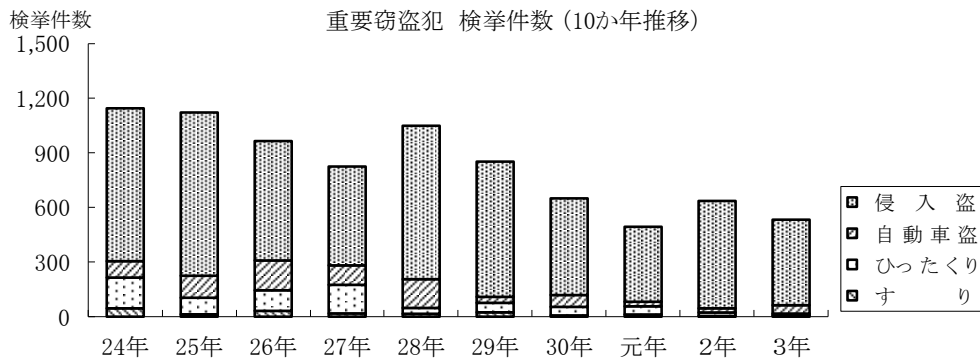
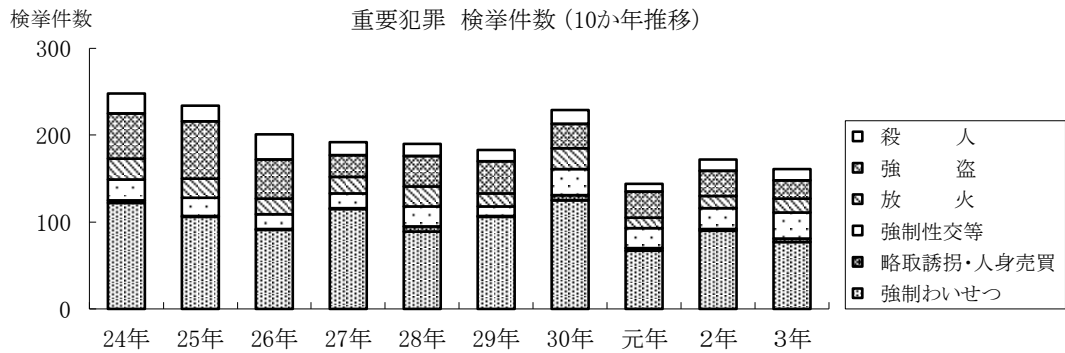
注 侵入盗の「住宅対象」とは、空き巣、忍込み及び居空きをいう。



(13) 重要犯罪・重要窃盗犯 検挙件数（10か年推移）

年次 罪種別(手口)	平成 24年	25年	26年	27年	28年	29年	30年	令和 元年	2年	3年
重要犯罪	248	234	201	192	190	183	229	144	172	161
殺人	23	18	29	15	14	13	16	9	13	13
強盗	52	66	45	25	35	37	28	30	29	21
放火	24	22	18	19	23	15	24	12	14	16
強制性交等	24	21	17	17	23	11	30	23	24	30
略取誘拐・人身売買	3	1	1	1	6	1	6	3	2	4
強制わいせつ	122	106	91	115	89	106	125	67	90	77
重要窃盗犯	1,145	1,122	965	825	1,049	852	650	494	636	533
侵入盗	840	897	656	543	843	743	531	412	590	470
住宅対象	505	616	376	330	457	361	244	205	367	285
その他の侵入盗	335	281	280	213	386	382	287	207	223	185
自動車盗	90	121	164	107	158	33	65	25	23	46
ひったくり	169	91	113	157	32	52	47	45	19	9
すり	46	13	32	18	16	24	7	12	4	8

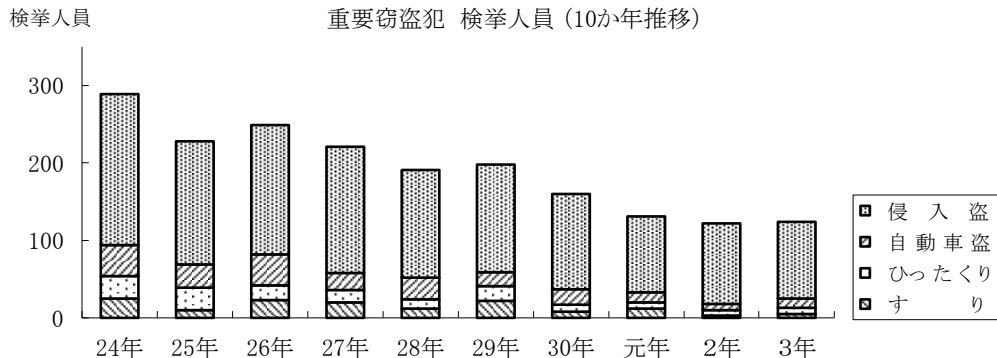
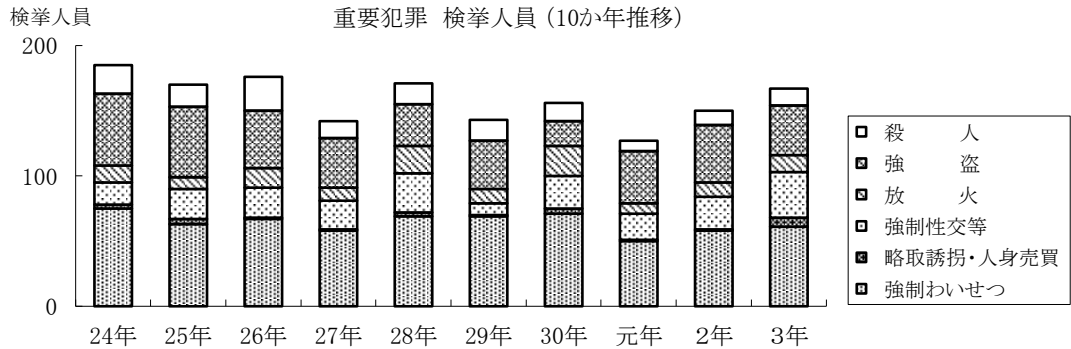
注 侵入盗の「住宅対象」とは、空き巣、忍込み及び居空きをいう。



(14) 重要犯罪・重要窃盗犯 検挙人員 (10か年推移)

年次 罪種別(手口)	平成 24年	25年	26年	27年	28年	29年	30年	令和 元年	2年	3年
重要犯罪	185	170	176	142	171	143	156	127	150	167
殺人	22	17	26	13	16	16	14	8	11	13
強盗	55	54	44	38	32	37	19	40	44	38
放火	13	9	15	10	21	11	23	8	11	13
強制性交等	17	23	23	22	30	9	25	20	25	35
略取誘拐・人身売買	3	4	1	1	3	1	4	1	1	7
強制わいせつ	75	63	67	58	69	69	71	50	58	61
重要窃盗犯	289	228	249	221	191	198	160	131	122	124
侵入盗	195	159	167	163	139	139	123	98	104	99
住宅対象	82	71	61	65	72	68	43	40	48	40
その他の侵入盗	113	88	106	98	67	71	80	58	56	59
自動車盗	40	30	40	22	28	18	20	13	8	12
ひったくり	29	29	19	16	12	19	9	8	7	8
すり	25	10	23	20	12	22	8	12	3	5

注 侵入盗の「住宅対象」とは、空き巣、忍込み及び居空きをいう。





## (15) 財物被害及び被害回復状況 (10か年推移)

(単位 千円)

年次 被害額・回復額		平成	25年	26年	27年	28年	29年	30年	令和	2年	3年
		24年							元年		
総被害額	総数	3,802,695	3,410,653	3,356,434	3,104,759	2,767,517	2,143,512	1,929,581	1,972,290	1,755,021	2,185,557
	うち)										
	強盗	13,102	7,063	2,671	2,238	36,567	6,399	27,571	5,696	2,885	1,464
	うち)										
	恐喝	33,209	12,614	9,144	23,580	1,401	24,064	110,455	217,140	15,297	4,359
	うち)										
	窃盗	2,210,847	2,243,481	1,765,652	1,568,085	1,388,533	1,019,030	1,138,295	1,081,224	958,284	612,416
	うち)										
詐欺	1,430,249	1,011,334	1,485,639	1,378,231	1,226,787	887,855	526,276	510,283	550,814	1,499,688	
うち)											
横領	104,432	123,783	78,412	116,970	85,796	191,091	108,736	132,635	215,474	43,366	
うち)											
占有離脱物横領	10,856	12,378	14,916	15,655	28,433	15,073	18,248	25,312	12,267	24,264	
被害回復額	総数	171,998	238,160	121,895	174,760	109,792	136,977	136,233	123,590	76,430	640,375
	回復率	4.5%	7.0%	3.6%	5.6%	4.0%	6.4%	7.1%	6.3%	4.4%	29.3%
	うち)										
	強盗	2,335	1,448	1,837	1,078	148	292	109	2,214	167	150
	回復率	17.8%	20.5%	68.8%	48.2%	0.4%	4.6%	0.4%	38.9%	5.8%	10.2%
	うち)										
	恐喝	340	6,172	1,244	9,435	881	1,145	683	812	1,229	205
	回復率	1.0%	48.9%	13.6%	40.0%	62.9%	4.8%	0.6%	0.4%	8.0%	4.7%
	うち)										
	窃盗	100,472	115,509	91,674	85,944	73,500	100,945	85,375	65,852	57,779	54,112
回復率	4.5%	5.1%	5.2%	5.5%	5.3%	9.9%	7.5%	6.1%	6.0%	8.8%	
うち)											
詐欺	50,013	110,282	14,814	51,660	17,467	22,452	39,686	22,085	5,835	535,141	
回復率	3.5%	10.9%	1.0%	3.7%	1.4%	2.5%	7.5%	4.3%	1.1%	35.7%	
うち)											
横領	14,415	801	7,970	22,812	14,666	8,944	6,821	29,518	8,635	47,988	
回復率	13.8%	0.6%	10.2%	19.5%	17.1%	4.7%	6.3%	22.3%	4.0%	110.7%	
うち)											
占有離脱物横領	4,423	3,948	4,356	3,831	3,130	3,199	3,559	3,109	2,785	2,779	
回復率	40.7%	31.9%	29.2%	24.5%	11.0%	21.2%	19.5%	12.3%	22.7%	11.5%	

注1 背任及び不動産侵奪を除く。

2 被害回復額は、発生地主義計上方式による。



# 令和 3 年中の犯罪

## 2 警察署別 刑法犯 認知・検挙状況

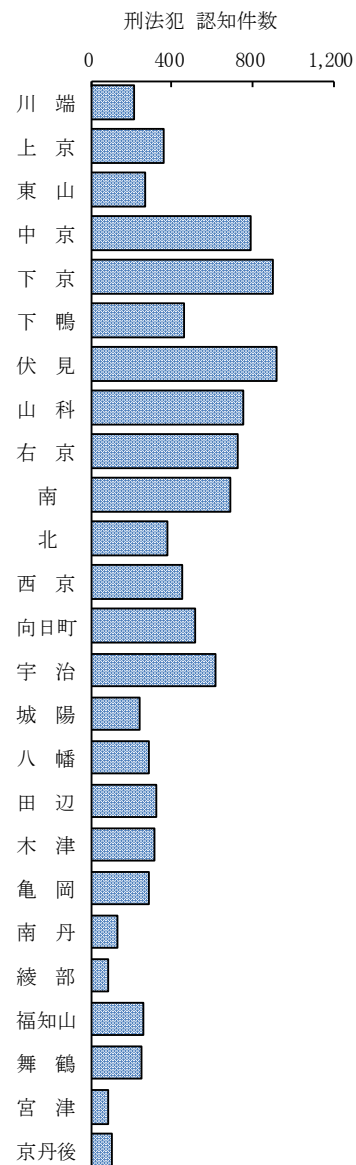


(1) 警察署別 認知・検挙件数（刑法犯総数）

■ 令和3年中の刑法犯認知件数は、伏見署の925件が最も多く、次いで下京署の901件、中京署の796件、山科署の756件、右京署の731件が続いている。

〔刑法犯総数〕

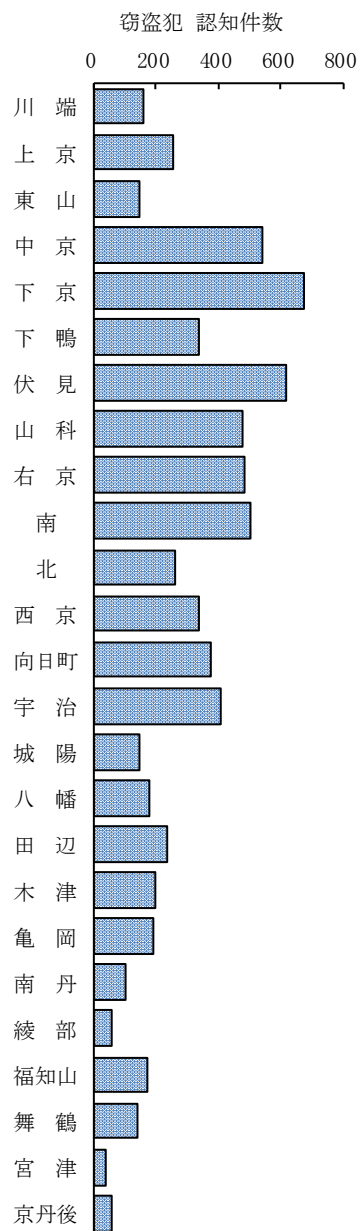
区 分	認知件数	検挙件数
京都府総数	10,483	4,917
川 端	216	48
上 京	365	160
東 山	266	142
中 京	796	337
下 京	901	261
下 鴨	460	230
伏 見	925	447
山 科	756	408
右 京	731	369
南	696	364
北	383	177
西 京	451	235
向 日 町	521	203
宇 治	614	252
城 陽	247	155
八 幡	287	141
田 辺	327	110
木 津	319	150
亀 岡	288	159
南 丹	135	79
綾 部	91	79
福 知 山	260	146
舞 鶴	255	133
宮 津	85	58
京 丹 後	108	74
警察本部	…	-



(2) 警察署別 認知・検挙件数 (窃盗犯総数)

[窃盗犯総数]

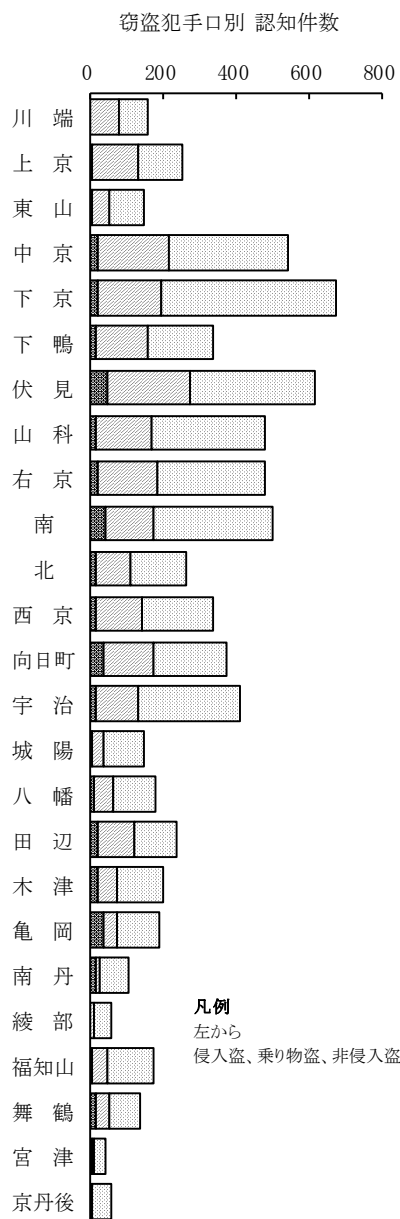
区 分	認知件数	検挙件数
京都府総数	7,153	2,958
川 端	161	27
上 京	257	94
東 山	148	55
中 京	546	162
下 京	674	187
下 鴨	339	149
伏 見	616	275
山 科	482	250
右 京	484	205
南	503	250
北	265	102
西 京	338	165
向日町	375	117
宇 治	411	156
城 陽	149	95
八 幡	182	67
田 辺	241	68
木 津	201	81
亀 岡	193	106
南 丹	107	59
綾 部	59	58
福知山	175	92
舞 鶴	141	71
宮 津	44	25
京丹後	62	42
警察本部	...	-



(3) 警察署別 認知件数 (窃盗犯手口別)

[窃盗犯手口別 認知件数]

区分	認知件数	窃盗犯手口別		
		侵入盗	乗り物盗	非侵入盗
京都府総数	7,153	486	2,285	4,382
川端	161	5	78	78
上京	257	10	124	123
東山	148	7	48	93
中京	546	22	195	329
下京	674	26	171	477
下鴨	339	19	142	178
伏見	616	52	222	342
山科	482	17	152	313
右京	484	26	159	299
南	503	44	133	326
北	265	20	95	150
西京	338	17	128	193
向日町	375	42	135	198
宇治	411	18	118	275
城陽	149	9	30	110
八幡	182	11	54	117
田辺	241	22	104	115
木津	201	26	49	126
亀岡	193	39	35	119
南丹	107	16	14	77
綾部	59	5	10	44
福知山	175	6	43	126
舞鶴	141	16	39	86
宮津	44	6	5	33
京丹後	62	5	2	55



## (4) 警察署別 重要犯罪 認知件数

罪名 区分	重要犯罪						
	認知件数	殺人	強盗	放火	強制性交等	略取誘拐 人身売買	強制わいせつ
京都府総数	157	14	25	14	32	4	68
川 端	2	-	1	-	-	-	1
上 京	5	1	-	2	1	-	1
東 山	10	-	1	-	6	-	3
中 京	11	1	3	1	2	-	4
下 京	6	-	-	-	2	-	4
下 鴨	5	-	1	1	1	1	1
伏 見	19	-	5	1	5	-	8
山 科	13	2	2	2	1	1	5
右 京	15	1	2	1	3	-	8
南	5	-	-	-	1	-	4
北	5	1	-	-	1	-	3
西 京	8	3	1	-	1	-	3
向 日 町	10	2	1	1	2	-	4
宇 治	9	-	3	3	-	-	3
城 陽	1	-	-	-	-	-	1
八 幡	5	-	2	1	-	-	2
田 辺	3	-	-	-	1	-	2
木 津	5	1	-	1	-	-	3
亀 岡	1	1	-	-	-	-	-
南 丹	2	-	-	-	-	-	2
綾 部	1	-	-	-	-	-	1
福 知 山	9	-	2	-	3	2	2
舞 鶴	3	-	-	-	2	-	1
宮 津	4	1	1	-	-	-	2
京 丹 後	-	-	-	-	-	-	-



## (5) 警察署別 重要犯罪 検挙件数

罪名 区分	重要犯罪						
	検挙件数	殺人	強盗	放火	強制性交等	略取誘拐 人身売買	強制わいせつ
京都府総数	161	13	21	16	30	4	77
川 端	2	-	1	-	-	-	1
上 京	5	1	-	2	-	-	2
東 山	9	-	1	-	6	-	2
中 京	13	1	3	-	2	-	7
下 京	4	-	-	-	-	-	4
下 鴨	4	-	1	1	1	1	-
伏 見	14	-	3	1	3	-	7
山 科	15	2	2	3	1	1	6
右 京	13	1	1	1	3	-	7
南	6	-	-	-	1	-	5
北	5	1	-	-	1	-	3
西 京	7	2	-	-	2	-	3
向日町	13	2	1	1	2	-	7
宇 治	8	-	3	2	-	-	3
城 陽	2	-	-	-	1	-	1
八 幡	7	-	3	1	-	-	3
田 辺	5	-	-	-	1	-	4
木 津	7	1	1	2	-	-	3
亀 岡	5	1	1	2	1	-	-
南 丹	-	-	-	-	-	-	-
綾 部	1	-	-	-	-	-	1
福 知 山	9	-	-	-	3	2	4
舞 鶴	2	-	-	-	1	-	1
宮 津	4	1	-	-	1	-	2
京 丹 後	1	-	-	-	-	-	1
警察本部	-	-	-	-	-	-	-

## (6) 警察署別 重要窃盗犯 認知件数

罪名 区分	重要窃盗犯				自動車盗	ひったくり	すり
	認知件数	侵入盗	住宅対象	その他の侵入盗			
京都府総数	573	486	218	268	50	22	15
川 端	5	5	3	2	-	-	-
上 京	10	10	5	5	-	-	-
東 山	10	7	2	5	-	2	1
中 京	31	22	9	13	2	1	6
下 京	29	26	11	15	1	2	-
下 鴨	23	19	6	13	1	3	-
伏 見	60	52	30	22	4	4	-
山 科	32	17	10	7	10	-	5
右 京	27	26	9	17	-	1	-
南	47	44	23	21	1	2	-
北	20	20	7	13	-	-	-
西 京	19	17	8	9	2	-	-
向 日 町	55	42	9	33	7	6	-
宇 治	24	18	10	8	5	-	1
城 陽	9	9	6	3	-	-	-
八 幡	14	11	7	4	2	1	-
田 辺	27	22	10	12	5	-	-
木 津	29	26	15	11	3	-	-
亀 岡	40	39	25	14	1	-	-
南 丹	17	16	2	14	1	-	-
綾 部	6	5	-	5	1	-	-
福 知 山	8	6	-	6	2	-	-
舞 鶴	20	16	8	8	2	-	2
宮 津	6	6	1	5	-	-	-
京 丹 後	5	5	2	3	-	-	-

注 侵入盗の「住宅対象」とは、空き巣、忍込み及び居空きをいう。

## (7) 警察署別 重要窃盗犯 検挙件数

罪名 区分	重要窃盗犯				自動車盗	ひったくり	すり
	検挙件数	侵入盗	住宅対象	その他の侵入盗			
京都府総数			533	470	285	185	46
川 端	1	1	1	-	-	-	-
上 京	3	3	-	3	-	-	-
東 山	7	6	1	5	-	1	-
中 京	24	19	12	7	2	1	2
下 京	16	10	5	5	4	1	1
下 鴨	9	7	2	5	1	1	-
伏 見	58	50	28	22	7	1	-
山 科	46	38	11	27	7	-	1
右 京	16	16	8	8	-	-	-
南	53	49	37	12	2	2	-
北	11	9	4	5	-	-	2
西 京	48	46	37	9	2	-	-
向 日 町	32	23	6	17	7	2	-
宇 治	10	5	4	1	5	-	-
城 陽	21	21	3	18	-	-	-
八 幡	12	10	6	4	2	-	-
田 辺	17	17	17	-	-	-	-
木 津	18	18	16	2	-	-	-
亀 岡	45	41	33	8	4	-	-
南 丹	24	23	17	6	1	-	-
綾 部	19	18	13	5	1	-	-
福 知 山	17	17	14	3	-	-	-
舞 鶴	16	13	4	9	1	-	2
宮 津	4	4	1	3	-	-	-
京 丹 後	6	6	5	1	-	-	-
警察本部	-	-	-	-	-	-	-

注 侵入盗の「住宅対象」とは、空き巣、忍込み及び居空きをいう。

## (8) 警察署別 重要犯罪 認知件数 (10か年推移) (その1)

## 警察署別 重要犯罪 (総数) 認知件数

区分	平成24年	25年	26年	27年	28年	29年	30年	令和元年	2年	3年
京都府総数	381	372	331	271	242	250	222	184	212	157
川 端	4	3	4	6	5	3	-	-	3	2
上 京	11	12	11	6	4	8	3	5	3	5
東 山	24	14	10	17	15	9	13	11	7	10
中 京	41	18	23	8	19	22	19	5	20	11
下 京	19	21	24	25	20	17	15	18	14	6
下 鴨	6	16	10	7	13	6	12	2	1	5
伏 見	56	41	33	27	22	19	15	16	19	19
山 科	33	54	27	22	20	17	19	15	18	13
右 京	29	40	34	24	19	21	10	15	9	15
南	18	15	20	13	8	12	18	7	11	5
北	15	11	26	24	26	8	14	2	7	5
西 京	10	19	21	10	4	13	13	10	10	8
向 日 町	29	14	22	12	9	10	4	11	20	10
宇 治	27	26	17	28	8	8	9	16	13	9
城 陽	6	6	7	3	7	13	11	6	7	1
八 幡	4	21	5	5	7	12	6	4	5	5
田 辺	9	12	8	5	12	8	7	3	7	3
木 津	3	6	7	7	6	13	6	6	7	5
亀 岡	9	8	8	2	2	9	3	8	2	1
南 丹	4	2	3	1	-	-	8	7	2	2
綾 部	1	4	-	1	1	1	3	3	2	1
福 知 山	6	6	5	7	5	10	1	3	13	9
舞 鶴	7	-	2	6	3	5	6	3	4	3
宮 津	1	1	1	3	2	2	3	4	5	4
京 丹 後	2	2	3	2	5	4	4	4	3	-
堀 川	1	...	...	...	...	...	...	...	...	...
五 条	2	...	...	...	...	...	...	...	...	...
七 条	4	...	...	...	...	...	...	...	...	...

注1 中京署及び下京署は平成24年4月1日新設

2 堀川署、五条署及び七条署は平成24年3月31日廃止

## (8) 警察署別 重要犯罪 認知件数 (10か年推移) (その2)

## 警察署別 重要犯罪 (殺人) 認知件数

区分	平成24年	25年	26年	27年	28年	29年	30年	令和元年	2年	3年
京都府総数	20	19	29	17	14	11	15	10	13	14
川 端	1	-	1	-	-	-	-	-	-	-
上 京	-	2	1	-	-	-	-	-	-	1
東 山	1	3	1	-	-	-	-	-	-	-
中 京	2	1	-	-	1	-	1	-	1	1
下 京	1	-	2	2	-	1	-	-	1	-
下 鴨	2	1	-	3	-	1	1	-	1	-
伏 見	3	1	1	1	1	-	2	2	-	-
山 科	-	3	2	2	1	1	-	2	-	2
右 京	1	-	1	2	4	1	-	-	-	1
南	1	1	4	3	-	-	2	-	2	-
北	1	-	2	-	2	-	2	-	-	1
西 京	-	1	3	-	-	1	-	-	-	3
向 日 町	1	2	4	1	2	2	-	1	2	2
宇 治	1	-	-	1	-	2	2	-	2	-
城 陽	1	-	-	-	1	-	-	-	1	-
八 幡	-	-	-	-	-	1	1	1	-	-
田 辺	1	-	1	-	-	-	2	1	-	-
木 津	1	2	1	-	1	-	-	-	-	1
亀 岡	-	1	1	-	-	-	1	1	-	1
南 丹	-	-	-	-	-	-	-	1	-	-
綾 部	-	1	-	-	-	-	-	1	-	-
福 知 山	-	-	2	2	-	1	-	-	2	-
舞 鶴	1	-	1	-	-	-	-	-	1	-
宮 津	-	-	1	-	-	-	-	-	-	1
京 丹 後	1	-	-	-	1	-	1	-	-	-
堀 川	-	...	...	...	...	...	...	...	...	...
五 条	-	...	...	...	...	...	...	...	...	...
七 条	-	...	...	...	...	...	...	...	...	...

注1 中京署及び下京署は平成24年4月1日新設

2 堀川署、五条署及び七条署は平成24年3月31日廃止

## (8) 警察署別 重要犯罪 認知件数 (10か年推移) (その3)

## 警察署別 重要犯罪(強盗) 認知件数

区分	平成24年	25年	26年	27年	28年	29年	30年	令和元年	2年	3年
京都府総数	79	83	57	41	43	46	23	36	30	25
川 端	-	2	-	1	2	1	-	-	2	1
上 京	1	-	3	2	-	2	1	3	1	-
東 山	2	1	4	3	2	-	1	2	2	1
中 京	4	2	6	2	4	5	2	2	5	3
下 京	6	3	4	5	4	2	1	6	3	-
下 鴨	1	-	2	-	3	1	1	-	-	1
伏 見	12	8	6	3	3	9	3	4	3	5
山 科	13	12	3	1	6	4	2	4	2	2
右 京	1	5	5	2	3	3	1	2	1	2
南	7	6	6	3	3	4	2	2	2	-
北	2	4	4	4	4	3	-	-	-	-
西 京	2	3	1	-	-	-	1	4	-	1
向 日 町	5	7	4	1	2	2	2	1	2	1
宇 治	5	6	4	6	1	1	2	1	-	3
城 陽	-	2	-	1	2	-	1	-	2	-
八 幡	2	7	1	1	2	2	-	1	-	2
田 辺	3	5	2	2	-	2	-	-	1	-
木 津	1	4	-	-	1	-	1	1	2	-
亀 岡	4	4	-	-	-	1	-	1	-	-
南 丹	1	1	1	-	-	-	-	1	1	-
綾 部	-	-	-	-	-	-	-	-	-	-
福 知 山	2	1	1	1	-	1	-	-	-	2
舞 鶴	1	-	-	3	-	2	1	-	1	-
宮 津	1	-	-	-	-	-	1	-	-	1
京 丹 後	-	-	-	-	1	1	-	1	-	-
堀 川	-	...	...	...	...	...	...	...	...	...
五 条	-	...	...	...	...	...	...	...	...	...
七 条	3	...	...	...	...	...	...	...	...	...

注1 中京署及び下京署は平成24年4月1日新設

2 堀川署、五条署及び七条署は平成24年3月31日廃止

## (8) 警察署別 重要犯罪 認知件数 (10か年推移) (その4)

## 警察署別 重要犯罪 (放火) 認知件数

区分	平成24年	25年	26年	27年	28年	29年	30年	令和元年	2年	3年
京都府総数	25	25	24	17	23	18	26	15	17	14
川 端	-	-	-	-	1	-	-	-	-	-
上 京	1	1	1	-	-	-	1	-	1	2
東 山	-	-	-	-	-	1	1	-	-	-
中 京	-	-	2	1	1	-	2	-	-	1
下 京	-	1	1	2	-	1	1	-	-	-
下 鴨	-	1	-	2	1	-	-	-	-	1
伏 見	14	5	5	4	5	2	1	1	3	1
山 科	1	2	3	-	1	4	3	2	2	2
右 京	2	-	3	-	2	1	2	-	3	1
南	-	1	-	-	-	-	-	-	-	-
北	1	1	1	3	5	-	-	-	3	-
西 京	1	1	-	3	1	-	2	-	-	-
向 日 町	1	-	4	1	-	1	-	2	-	1
宇 治	-	-	-	-	-	-	-	3	-	3
城 陽	-	1	1	1	2	-	1	-	-	-
八 幡	-	-	-	-	2	2	-	1	-	1
田 辺	-	6	-	-	-	-	1	-	-	-
木 津	-	-	2	-	-	2	1	-	1	1
亀 岡	-	2	1	-	-	1	-	3	1	-
南 丹	1	-	-	-	-	-	7	2	1	-
綾 部	1	3	-	-	1	-	1	-	1	-
福 知 山	2	-	-	-	1	3	1	-	1	-
舞 鶴	-	-	-	-	-	-	-	1	-	-
宮 津	-	-	-	-	-	-	-	-	-	-
京 丹 後	-	-	-	-	-	-	1	-	-	-
堀 川	-	...	...	...	...	...	...	...	...	...
五 条	-	...	...	...	...	...	...	...	...	...
七 条	-	...	...	...	...	...	...	...	...	...

注1 中京署及び下京署は平成24年4月1日新設

2 堀川署、五条署及び七条署は平成24年3月31日廃止

## (8) 警察署別 重要犯罪 認知件数 (10か年推移) (その5)

## 警察署別 重要犯罪 (強制性交等) 認知件数

区分	平成24年	25年	26年	27年	28年	29年	30年	令和元年	2年	3年
京都府総数	29	25	20	25	18	15	31	29	29	32
川 端	1	-	1	3	-	-	-	-	-	-
上 京	2	-	-	-	-	-	-	-	1	1
東 山	4	1	-	3	4	1	2	-	2	6
中 京	1	2	2	-	-	2	2	1	4	2
下 京	1	3	2	1	1	1	2	1	-	2
下 鴨	1	3	-	-	-	-	-	2	-	1
伏 見	1	2	1	3	1	1	2	3	3	5
山 科	3	4	4	2	1	-	3	3	2	1
右 京	2	-	2	1	-	2	-	2	1	3
南	3	-	-	-	1	-	2	1	1	1
北	1	3	2	-	4	-	2	-	-	1
西 京	1	-	1	1	-	1	5	1	-	1
向 日 町	2	1	-	1	-	-	1	3	1	2
宇 治	1	2	1	3	1	2	1	4	3	-
城 陽	1	-	1	-	-	1	-	1	2	-
八 幡	-	2	2	-	-	-	2	1	-	-
田 辺	-	1	1	-	-	-	1	1	3	1
木 津	1	-	-	1	-	-	3	-	-	-
亀 岡	1	-	-	1	1	1	-	-	1	-
南 丹	1	-	-	1	-	-	-	1	-	-
綾 部	-	-	-	-	-	-	-	1	-	-
福 知 山	1	1	-	2	1	1	-	1	3	3
舞 鶴	-	-	-	-	-	-	2	-	-	2
宮 津	-	-	-	1	1	1	-	2	2	-
京 丹 後	-	-	-	1	2	1	1	-	-	-
堀 川	-	...	...	...	...	...	...	...	...	...
五 条	-	...	...	...	...	...	...	...	...	...
七 条	-	...	...	...	...	...	...	...	...	...

注1 中京署及び下京署は平成24年4月1日新設

2 堀川署、五条署及び七条署は平成24年3月31日廃止



## (8) 警察署別 重要犯罪 認知件数 (10か年推移) (その6)

## 警察署別 重要犯罪 (略取誘拐・人身売買) 認知件数

区分	平成24年	25年	26年	27年	28年	29年	30年	令和元年	2年	3年
京都府総数	3	2	-	2	5	2	5	3	2	4
川 端	-	-	-	-	-	-	-	-	-	-
上 京	-	1	-	-	-	-	-	-	-	-
東 山	-	-	-	-	-	-	-	-	-	-
中 京	-	-	-	-	-	-	1	-	1	-
下 京	-	-	-	-	-	-	-	-	-	-
下 鴨	-	-	-	-	-	-	-	-	-	1
伏 見	1	-	-	-	2	-	-	1	-	-
山 科	-	-	-	-	-	-	1	-	-	1
右 京	-	-	-	-	-	-	-	-	-	-
南	-	-	-	1	1	-	1	-	-	-
北	-	-	-	-	-	1	1	-	-	-
西 京	-	-	-	-	-	-	-	-	-	-
向 日 町	-	-	-	-	-	-	-	-	1	-
宇 治	-	-	-	-	-	-	-	-	-	-
城 陽	-	-	-	-	-	-	-	-	-	-
八 幡	-	-	-	-	-	-	-	-	-	-
田 辺	1	-	-	-	-	-	-	-	-	-
木 津	-	-	-	1	-	-	-	-	-	-
亀 岡	-	-	-	-	1	-	1	2	-	-
南 丹	-	1	-	-	-	-	-	-	-	-
綾 部	-	-	-	-	-	-	-	-	-	-
福 知 山	-	-	-	-	-	1	-	-	-	2
舞 鶴	1	-	-	-	-	-	-	-	-	-
宮 津	-	-	-	-	-	-	-	-	-	-
京 丹 後	-	-	-	-	1	-	-	-	-	-
堀 川	-	...	...	...	...	...	...	...	...	...
五 条	-	...	...	...	...	...	...	...	...	...
七 条	-	...	...	...	...	...	...	...	...	...

注1 中京署及び下京署は平成24年4月1日新設

2 堀川署、五条署及び七条署は平成24年3月31日廃止

## (8) 警察署別 重要犯罪 認知件数 (10か年推移) (その7)

## 警察署別 重要犯罪 (強制わいせつ) 認知件数

区分	平成24年	25年	26年	27年	28年	29年	30年	令和元年	2年	3年
京都府総数	225	218	201	169	139	158	122	91	121	68
川 端	2	1	2	2	2	2	-	-	1	1
上 京	7	8	6	4	4	6	1	2	-	1
東 山	17	9	5	11	9	7	9	9	3	3
中 京	34	13	13	5	13	15	11	2	9	4
下 京	11	14	15	15	15	12	11	11	10	4
下 鴨	2	11	8	2	9	4	10	-	-	1
伏 見	25	25	20	16	10	7	7	5	10	8
山 科	16	33	15	17	11	8	10	4	12	5
右 京	23	6	23	19	10	14	7	11	4	8
南	7	7	10	6	3	8	11	4	6	4
北	10	32	17	17	11	4	9	2	4	3
西 京	6	14	16	6	3	11	5	5	10	3
向 日 町	20	4	10	8	5	5	1	4	14	4
宇 治	20	18	12	18	6	3	4	8	8	3
城 陽	4	3	5	1	2	12	9	5	2	1
八 幡	2	12	2	4	3	7	3	-	5	2
田 辺	4	-	4	3	12	6	3	1	3	2
木 津	-	-	4	5	4	11	1	5	4	3
亀 岡	4	1	6	1	-	6	1	1	-	-
南 丹	1	-	2	-	-	-	1	2	-	2
綾 部	-	-	-	1	-	1	2	1	1	1
福 知 山	1	4	2	2	3	3	-	2	7	2
舞 鶴	4	-	1	3	3	3	3	2	2	1
宮 津	-	1	-	2	1	1	2	2	3	2
京 丹 後	1	2	3	1	-	2	1	3	3	-
堀 川	1	...	...	...	...	...	...	...	...	...
五 条	2	...	...	...	...	...	...	...	...	...
七 条	1	...	...	...	...	...	...	...	...	...

注1 中京署及び下京署は平成24年4月1日新設

2 堀川署、五条署及び七条署は平成24年3月31日廃止

## (9) 警察署別 重要犯罪 検挙件数 (10か年推移) (その1)

## 警察署別 重要犯罪 (総数) 検挙件数

区分	平成24年	25年	26年	27年	28年	29年	30年	令和元年	2年	3年
京都府総数	248	234	201	192	190	183	229	144	172	161
川 端	4	2	4	3	3	5	-	-	3	2
上 京	5	6	8	2	4	3	4	2	4	5
東 山	15	10	9	1	15	7	14	8	10	9
中 京	39	13	11	6	7	14	22	6	11	13
下 京	13	17	13	17	15	12	17	11	12	4
下 鴨	4	3	9	6	7	5	12	5	1	4
伏 見	36	18	18	37	23	16	14	10	10	14
山 科	16	42	20	19	13	10	14	10	13	15
右 京	14	18	12	25	20	11	15	7	13	13
南	9	11	8	9	9	7	17	6	11	6
北	12	13	14	14	17	11	13	5	5	5
西 京	7	12	13	6	5	6	20	6	8	7
向 日 町	21	8	11	7	6	8	6	8	17	13
宇 治	9	7	15	16	5	10	4	11	16	8
城 陽	2	3	3	-	6	10	11	7	6	2
八 幡	1	14	6	4	5	5	7	4	4	7
田 辺	7	11	7	1	5	7	6	4	4	5
木 津	3	5	6	1	6	10	10	6	2	7
亀 岡	4	8	5	1	2	5	6	5	2	5
南 丹	4	1	2	3	-	-	6	6	2	-
綾 部	2	4	-	1	1	1	2	4	2	1
福 知 山	7	6	5	4	5	9	1	2	7	9
舞 鶴	4	-	1	4	2	6	4	3	4	2
宮 津	-	-	-	2	4	2	2	4	2	4
京 丹 後	2	2	1	3	5	3	2	4	3	1
警察本部	-	-	-	-	-	-	-	-	-	-
堀 川	2	...	...	...	...	...	...	...	...	...
五 条	2	...	...	...	...	...	...	...	...	...
七 条	4	...	...	...	...	...	...	...	...	...

注1 中京署及び下京署は平成24年4月1日新設

2 堀川署、五条署及び七条署は平成24年3月31日廃止

## (9) 警察署別 重要犯罪 検挙件数 (10か年推移) (その2)

## 警察署別 重要犯罪(殺人) 検挙件数

区分	平成24年	25年	26年	27年	28年	29年	30年	令和元年	2年	3年
京都府総数	23	18	29	15	14	13	16	9	13	13
川 端	1	-	1	-	-	-	-	-	-	-
上 京	-	1	1	-	-	-	-	-	-	1
東 山	2	3	1	-	-	-	-	-	-	-
中 京	2	1	-	-	1	-	1	-	1	1
下 京	1	-	2	2	-	1	-	-	1	-
下 鴨	2	1	-	3	-	1	1	-	1	-
伏 見	3	1	1	1	-	1	2	2	-	-
山 科	-	2	2	2	1	-	1	1	1	2
右 京	1	-	1	2	4	1	-	-	-	1
南	1	1	3	2	1	-	2	-	1	-
北	2	-	2	-	1	1	2	-	-	1
西 京	-	1	3	-	-	1	-	-	-	2
向 日 町	2	2	4	1	2	2	-	1	2	2
宇 治	1	-	-	-	1	2	2	-	2	-
城 陽	1	-	-	-	1	-	-	-	1	-
八 幡	-	-	-	-	-	1	1	1	-	-
田 辺	-	1	2	-	-	-	2	1	-	-
木 津	1	2	1	-	-	1	-	-	-	1
亀 岡	-	1	1	-	-	-	1	1	-	1
南 丹	-	-	-	-	-	-	-	1	-	-
綾 部	-	1	-	-	-	-	-	1	-	-
福 知 山	-	-	3	1	1	1	-	-	2	-
舞 鶴	1	-	1	-	-	-	-	-	1	-
宮 津	-	-	-	1	-	-	-	-	-	1
京 丹 後	1	-	-	-	1	-	1	-	-	-
警察本部	-	-	-	-	-	-	-	-	-	-
堀 川	-	...	...	...	...	...	...	...	...	...
五 条	-	...	...	...	...	...	...	...	...	...
七 条	1	...	...	...	...	...	...	...	...	...

注1 中京署及び下京署は平成24年4月1日新設

2 堀川署、五条署及び七条署は平成24年3月31日廃止

## (9) 警察署別 重要犯罪 検挙件数 (10か年推移) (その3)

## 警察署別 重要犯罪 (強盗) 検挙件数

区分	平成24年	25年	26年	27年	28年	29年	30年	令和元年	2年	3年
京都府総数	52	66	45	25	35	37	28	30	29	21
川 端	-	1	1	1	-	2	-	-	2	1
上 京	-	-	1	1	1	2	1	2	1	-
東 山	1	-	4	-	2	-	-	2	2	1
中 京	3	2	4	1	-	6	4	2	4	3
下 京	4	3	3	4	3	1	1	4	4	-
下 鴨	-	-	1	-	2	2	2	-	-	1
伏 見	10	9	5	1	3	5	4	2	3	3
山 科	5	14	2	1	3	3	1	4	2	2
右 京	-	2	4	1	6	1	3	2	1	1
南	3	5	4	1	3	4	2	3	2	-
北	3	3	4	4	3	3	-	-	-	-
西 京	4	1	-	-	-	-	2	2	1	-
向 日 町	1	5	2	1	2	1	4	1	2	1
宇 治	3	2	6	5	1	-	1	2	-	3
城 陽	-	1	-	-	2	-	1	-	2	-
八 幡	1	6	1	1	2	1	-	-	-	3
田 辺	3	3	1	1	-	2	-	-	1	-
木 津	2	3	-	-	1	-	1	1	-	1
亀 岡	1	5	-	-	-	-	-	1	-	1
南 丹	1	-	1	-	-	-	-	1	1	-
綾 部	-	-	-	-	-	-	-	-	-	-
福 知 山	2	1	1	-	-	1	-	-	-	-
舞 鶴	-	-	-	2	-	2	-	-	1	-
宮 津	-	-	-	-	-	-	1	-	-	-
京 丹 後	-	-	-	-	1	1	-	1	-	-
警察本部	-	-	-	-	-	-	-	-	-	-
堀 川	1	...	...	...	...	...	...	...	...	...
五 条	1	...	...	...	...	...	...	...	...	...
七 条	3	...	...	...	...	...	...	...	...	...

注1 中京署及び下京署は平成24年4月1日新設

2 堀川署、五条署及び七条署は平成24年3月31日廃止

## (9) 警察署別 重要犯罪 検挙件数 (10か年推移) (その4)

## 警察署別 重要犯罪 (放火) 検挙件数

区分	平成24年	25年	26年	27年	28年	29年	30年	令和元年	2年	3年
京都府総数	24	22	18	19	23	15	24	12	14	16
川 端	-	-	-	-	1	-	-	-	-	-
上 京	1	1	1	-	-	-	1	-	1	2
東 山	-	-	-	-	-	1	1	-	-	-
中 京	-	-	2	1	1	-	2	-	-	-
下 京	-	1	1	2	-	1	-	-	-	-
下 鴨	-	-	1	2	1	-	-	-	-	1
伏 見	13	5	-	9	5	3	1	-	2	1
山 科	1	2	3	-	1	4	3	1	1	3
右 京	2	-	3	-	1	-	3	-	3	1
南	-	1	-	-	-	-	-	-	-	-
北	1	-	1	1	6	-	-	-	3	-
西 京	1	-	-	3	1	-	2	-	-	-
向 日 町	1	-	3	1	-	1	-	2	-	1
宇 治	-	-	-	-	-	-	-	2	-	2
城 陽	-	1	1	-	2	-	-	1	-	-
八 幡	-	-	-	-	2	1	-	1	-	1
田 辺	-	6	-	-	-	-	1	-	-	-
木 津	-	-	2	-	-	1	2	-	-	2
亀 岡	-	2	-	-	-	-	1	-	2	2
南 丹	1	-	-	-	-	-	5	3	-	-
綾 部	1	3	-	-	1	-	1	-	1	-
福 知 山	2	-	-	-	1	3	1	-	1	-
舞 鶴	-	-	-	-	-	-	-	1	-	-
宮 津	-	-	-	-	-	-	-	-	-	-
京 丹 後	-	-	-	-	-	-	-	1	-	-
警察本部	-	-	-	-	-	-	-	-	-	-
堀 川	-	...	...	...	...	...	...	...	...	...
五 条	-	...	...	...	...	...	...	...	...	...
七 条	-	...	...	...	...	...	...	...	...	...

注1 中京署及び下京署は平成24年4月1日新設

2 堀川署、五条署及び七条署は平成24年3月31日廃止

## (9) 警察署別 重要犯罪 検挙件数 (10か年推移) (その5)

## 警察署別 重要犯罪 (強制性交等) 検挙件数

区分	平成24年	25年	26年	27年	28年	29年	30年	令和元年	2年	3年
京都府総数	24	21	17	17	23	11	30	23	24	30
川 端	1	-	1	1	1	-	-	-	-	-
上 京	3	-	-	-	-	-	-	-	1	-
東 山	4	1	-	-	5	1	1	-	1	6
中 京	1	2	-	-	-	1	3	2	2	2
下 京	1	3	1	1	1	1	2	1	-	-
下 鴨	-	2	1	-	-	-	-	2	-	1
伏 見	1	1	2	1	2	2	1	2	2	3
山 科	2	4	4	1	2	-	2	2	1	1
右 京	2	2	-	3	1	1	1	-	2	3
南	1	1	-	-	1	-	1	1	1	1
北	1	-	1	-	3	-	1	1	-	1
西 京	-	1	1	1	-	-	7	2	-	2
向 日 町	1	1	-	-	-	-	1	-	3	2
宇 治	1	-	2	3	-	3	1	3	4	-
城 陽	-	-	1	-	-	-	1	-	2	1
八 幡	-	1	1	-	1	-	1	2	-	-
田 辺	1	1	1	-	-	-	1	1	2	1
木 津	-	-	-	1	-	-	3	1	-	-
亀 岡	1	-	-	1	1	-	1	-	-	1
南 丹	1	-	1	1	-	-	-	-	1	-
綾 部	-	-	-	-	-	-	-	1	-	-
福 知 山	1	1	-	2	1	1	-	-	2	3
舞 鶴	1	-	-	-	-	-	2	-	-	1
宮 津	-	-	-	-	2	1	-	2	-	1
京 丹 後	-	-	-	1	2	-	-	-	-	-
警察本部	-	-	-	-	-	-	-	-	-	-
堀 川	-	...	...	...	...	...	...	...	...	...
五 条	-	...	...	...	...	...	...	...	...	...
七 条	-	...	...	...	...	...	...	...	...	...

注1 中京署及び下京署は平成24年4月1日新設

2 堀川署、五条署及び七条署は平成24年3月31日廃止

## (9) 警察署別 重要犯罪 検挙件数 (10か年推移) (その6)

## 警察署別 重要犯罪 (略取誘拐・人身売買) 検挙件数

区分	平成24年	25年	26年	27年	28年	29年	30年	令和元年	2年	3年
京都府総数	3	1	1	1	6	1	6	3	2	4
川 端	-	-	-	-	-	-	-	-	-	-
上 京	-	-	1	-	-	-	-	-	-	-
東 山	-	-	-	-	-	-	-	-	-	-
中 京	-	-	-	-	-	-	1	-	1	-
下 京	-	-	-	-	-	-	-	-	-	-
下 鴨	-	-	-	-	-	-	-	-	-	1
伏 見	1	-	-	-	2	-	-	1	-	-
山 科	-	-	-	-	-	-	1	-	-	1
右 京	-	-	-	-	-	-	-	-	-	-
南	-	-	-	1	1	-	1	-	-	-
北	-	-	-	-	-	-	2	-	-	-
西 京	-	-	-	-	-	-	-	-	-	-
向 日 町	-	-	-	-	-	-	-	-	1	-
宇 治	-	-	-	-	-	-	-	-	-	-
城 陽	-	-	-	-	-	-	-	-	-	-
八 幡	-	-	-	-	-	-	-	-	-	-
田 辺	1	-	-	-	-	-	-	-	-	-
木 津	-	-	-	-	1	-	-	-	-	-
亀 岡	-	-	-	-	1	-	1	2	-	-
南 丹	-	1	-	-	-	-	-	-	-	-
綾 部	-	-	-	-	-	-	-	-	-	-
福 知 山	-	-	-	-	-	1	-	-	-	2
舞 鶴	1	-	-	-	-	-	-	-	-	-
宮 津	-	-	-	-	-	-	-	-	-	-
京 丹 後	-	-	-	-	1	-	-	-	-	-
警察本部	-	-	-	-	-	-	-	-	-	-
堀 川	-	...	...	...	...	...	...	...	...	...
五 条	-	...	...	...	...	...	...	...	...	...
七 条	-	...	...	...	...	...	...	...	...	...

注1 中京署及び下京署は平成24年4月1日新設

2 堀川署、五条署及び七条署は平成24年3月31日廃止



## (9) 警察署別 重要犯罪 検挙件数 (10か年推移) (その7)

## 警察署別 重要犯罪 (強制わいせつ) 検挙件数

区分	平成24年	25年	26年	27年	28年	29年	30年	令和元年	2年	3年
京都府総数	122	106	91	115	89	106	125	67	90	77
川 端	2	1	1	1	1	3	-	-	1	1
上 京	1	4	4	1	3	1	2	-	1	2
東 山	8	6	4	1	8	5	12	6	7	2
中 京	33	8	5	4	5	7	11	2	3	7
下 京	7	10	6	8	11	8	14	6	7	4
下 鴨	2	-	6	1	4	2	9	3	-	-
伏 見	8	2	10	25	11	5	6	3	3	7
山 科	8	20	9	15	6	3	6	2	8	6
右 京	9	14	4	19	8	8	8	5	7	7
南	4	3	1	5	3	3	11	2	7	5
北	5	10	6	9	4	7	8	4	2	3
西 京	2	9	9	2	4	5	9	2	7	3
向 日 町	16	-	2	4	2	4	1	4	9	7
宇 治	4	5	7	8	3	5	-	4	10	3
城 陽	1	1	1	-	1	10	9	6	1	1
八 幡	-	7	4	3	-	2	5	-	4	3
田 辺	2	-	3	-	5	5	2	2	1	4
木 津	-	-	3	-	4	8	4	4	2	3
亀 岡	2	-	4	-	-	5	2	1	-	-
南 丹	1	-	-	2	-	-	1	1	-	-
綾 部	1	-	-	1	-	1	1	2	1	1
福 知 山	2	4	1	1	2	2	-	2	2	4
舞 鶴	1	-	-	2	2	4	2	2	2	1
宮 津	-	-	-	1	2	1	1	2	2	2
京 丹 後	1	2	1	2	-	2	1	2	3	1
警察本部	-	-	-	-	-	-	-	-	-	-
堀 川	1	...	...	...	...	...	...	...	...	...
五 条	1	...	...	...	...	...	...	...	...	...
七 条	-	...	...	...	...	...	...	...	...	...

注1 中京署及び下京署は平成24年4月1日新設

2 堀川署、五条署及び七条署は平成24年3月31日廃止

## (10) 警察署別 重要犯罪 検挙人員 (10か年推移) (その1)

## 警察署別 重要犯罪 (総数) 検挙人員

区分	平成24年	25年	26年	27年	28年	29年	30年	令和元年	2年	3年
京都府総数	185	170	176	142	171	143	156	127	150	167
川 端	4	1	3	3	3	3	-	-	1	2
上 京	3	5	7	4	2	2	2	2	4	5
東 山	14	9	8	2	16	6	7	10	9	7
中 京	13	13	11	3	8	9	18	5	9	11
下 京	13	16	13	16	18	12	14	8	10	3
下 鴨	1	2	2	4	5	4	8	5	1	7
伏 見	20	11	20	9	17	18	11	12	14	18
山 科	13	23	15	12	12	8	14	9	9	17
右 京	12	16	11	15	19	9	9	7	11	13
南	9	13	8	11	9	7	9	8	9	5
北	12	4	11	16	13	10	8	2	5	6
西 京	9	6	12	5	5	6	10	5	4	9
向 日 町	10	8	11	6	6	6	2	5	12	10
宇 治	9	5	16	14	6	6	4	12	10	7
城 陽	2	3	3	-	5	6	3	6	10	3
八 幡	2	4	6	4	3	7	5	3	4	3
田 辺	7	4	4	1	3	4	6	5	5	5
木 津	3	4	2	1	5	2	6	5	2	10
亀 岡	4	11	5	2	1	2	4	5	1	3
南 丹	3	4	1	1	-	-	4	1	1	1
綾 部	2	3	-	1	1	1	3	2	2	1
福 知 山	7	3	5	4	7	7	1	1	7	11
舞 鶴	5	-	1	4	1	3	5	3	4	5
宮 津	-	-	-	1	3	2	2	4	3	4
京 丹 後	2	2	1	3	3	3	1	2	3	1
警察本部	-	-	-	-	-	-	-	-	-	-
堀 川	3	…	…	…	…	…	…	…	…	…
五 条	1	…	…	…	…	…	…	…	…	…
七 条	2	…	…	…	…	…	…	…	…	…

注1 中京署及び下京署は平成24年4月1日新設

2 堀川署、五条署及び七条署は平成24年3月31日廃止

## (10) 警察署別 重要犯罪 検挙人員 (10か年推移) (その2)

## 警察署別 重要犯罪(殺人) 検挙人員

区分	平成24年	25年	26年	27年	28年	29年	30年	令和元年	2年	3年
京都府総数	22	17	26	13	16	16	14	8	11	13
川 端	1	-	1	-	-	-	-	-	-	-
上 京	-	1	1	-	-	-	-	-	-	1
東 山	3	3	1	-	-	-	-	-	-	-
中 京	1	1	-	-	1	-	1	-	2	1
下 京	1	-	2	2	-	1	-	-	1	-
下 鴨	1	-	-	2	-	1	1	-	1	-
伏 見	3	1	2	1	-	6	2	2	-	-
山 科	-	2	2	2	2	-	1	1	-	2
右 京	1	-	2	2	4	1	-	-	-	1
南	1	2	2	2	2	-	1	-	-	-
北	3	-	1	-	1	1	2	-	-	2
西 京	-	1	3	-	-	1	-	-	-	1
向 日 町	1	1	3	1	2	2	-	1	1	2
宇 治	1	-	-	-	1	1	2	-	2	-
城 陽	1	-	-	-	1	-	-	-	1	-
八 幡	-	-	-	-	-	1	1	-	-	-
田 辺	-	1	1	-	-	-	2	1	-	-
木 津	1	2	-	-	-	-	-	-	-	1
亀 岡	-	1	1	-	-	-	1	1	-	1
南 丹	-	-	-	-	-	-	-	1	-	-
綾 部	-	1	-	-	-	-	-	1	-	-
福 知 山	-	-	3	1	1	1	-	-	2	-
舞 鶴	1	-	1	-	-	-	-	-	1	-
宮 津	-	-	-	-	-	-	-	-	-	1
京 丹 後	1	-	-	-	1	-	-	-	-	-
警察本部	-	-	-	-	-	-	-	-	-	-
堀 川	-	…	…	…	…	…	…	…	…	…
五 条	-	…	…	…	…	…	…	…	…	…
七 条	1	…	…	…	…	…	…	…	…	…

注1 中京署及び下京署は平成24年4月1日新設

2 堀川署、五条署及び七条署は平成24年3月31日廃止

## (10) 警察署別 重要犯罪 検挙人員 (10か年推移) (その3)

## 警察署別 重要犯罪 (強盗) 検挙人員

区分	平成24年	25年	26年	27年	28年	29年	30年	令和元年	2年	3年
京都府総数	55	54	44	38	32	37	19	40	44	38
川 端	-	-	-	1	-	1	-	-	1	1
上 京	-	-	1	3	-	1	1	2	1	-
東 山	1	-	4	1	1	-	-	4	5	1
中 京	3	1	5	1	-	5	3	2	3	3
下 京	4	7	4	5	6	1	1	3	5	-
下 鴨	-	-	-	-	2	2	2	-	-	2
伏 見	8	7	4	2	2	7	3	6	7	7
山 科	4	9	2	2	2	3	1	4	2	5
右 京	-	2	4	1	6	1	2	2	1	1
南	3	6	5	3	2	4	1	5	2	1
北	6	3	2	9	1	4	-	-	-	-
西 京	6	-	-	-	-	-	1	3	1	3
向 日 町	2	3	3	1	2	1	1	-	5	1
宇 治	4	2	6	5	2	-	1	3	-	4
城 陽	-	1	-	-	2	-	-	1	7	1
八 幡	2	1	2	1	2	3	-	1	-	1
田 辺	3	1	-	1	-	2	-	1	2	1
木 津	2	2	-	-	1	-	1	1	-	4
亀 岡	1	8	-	-	-	-	-	1	-	1
南 丹	1	-	1	-	-	-	-	-	1	1
綾 部	-	-	-	-	-	-	-	-	-	-
福 知 山	2	1	1	-	-	1	-	-	-	-
舞 鶴	-	-	-	2	-	-	-	-	1	-
宮 津	-	-	-	-	-	-	1	-	-	-
京 丹 後	-	-	-	-	1	1	-	1	-	-
警察本部	-	-	-	-	-	-	-	-	-	-
堀 川	2	...	...	...	...	...	...	...	...	...
五 条	-	...	...	...	...	...	...	...	...	...
七 条	1	...	...	...	...	...	...	...	...	...

注1 中京署及び下京署は平成24年4月1日新設

2 堀川署、五条署及び七条署は平成24年3月31日廃止

## (10) 警察署別 重要犯罪 検挙人員 (10か年推移) (その4)

## 警察署別 重要犯罪 (放火) 検挙人員

区分	平成24年	25年	26年	27年	28年	29年	30年	令和元年	2年	3年
京都府総数	13	9	15	10	21	11	23	8	11	13
川 端	-	-	-	-	1	-	-	-	-	-
上 京	1	1	1	-	-	-	1	-	1	2
東 山	-	-	-	-	-	1	1	-	-	-
中 京	-	-	2	1	1	-	3	-	-	-
下 京	-	-	1	2	-	1	-	-	-	-
下 鴨	-	-	-	2	1	-	-	-	-	1
伏 見	1	1	-	1	5	2	1	-	2	1
山 科	1	-	3	-	1	2	4	1	-	3
右 京	3	-	2	-	1	-	2	-	2	1
南	-	1	-	-	-	-	-	-	-	-
北	1	-	1	1	7	-	-	-	3	-
西 京	1	-	-	2	1	-	2	-	-	-
向 日 町	1	-	3	1	-	1	-	1	-	1
宇 治	-	-	-	-	-	-	-	2	-	1
城 陽	-	1	1	-	1	-	-	1	-	-
八 幡	-	-	-	-	-	1	-	1	-	1
田 辺	-	1	-	-	-	-	1	-	-	-
木 津	-	-	1	-	-	1	2	-	-	2
亀 岡	-	2	-	-	-	-	1	-	1	-
南 丹	1	-	-	-	-	-	3	-	-	-
綾 部	1	2	-	-	1	-	1	-	1	-
福 知 山	2	-	-	-	1	2	1	-	1	-
舞 鶴	-	-	-	-	-	-	-	1	-	-
宮 津	-	-	-	-	-	-	-	-	-	-
京 丹 後	-	-	-	-	-	-	-	1	-	-
警察本部	-	-	-	-	-	-	-	-	-	-
堀 川	-	…	…	…	…	…	…	…	…	…
五 条	-	…	…	…	…	…	…	…	…	…
七 条	-	…	…	…	…	…	…	…	…	…

注1 中京署及び下京署は平成24年4月1日新設

2 堀川署、五条署及び七条署は平成24年3月31日廃止

## (10) 警察署別 重要犯罪 検挙人員 (10か年推移) (その5)

## 警察署別 重要犯罪 (強制性交等) 検挙人員

区分	平成24年	25年	26年	27年	28年	29年	30年	令和元年	2年	3年
京都府総数	17	23	23	22	30	9	25	20	25	35
川 端	1	-	1	1	1	-	-	-	-	-
上 京	1	-	-	-	-	-	-	-	1	-
東 山	2	1	-	-	10	1	1	-	1	6
中 京	-	2	-	-	-	1	2	2	2	2
下 京	1	2	1	1	1	1	2	1	-	-
下 鴨	-	2	1	-	-	-	-	2	-	1
伏 見	1	1	3	2	2	1	1	3	3	3
山 科	2	4	5	1	3	-	4	1	1	1
右 京	1	2	-	5	1	1	1	-	3	3
南	1	1	-	-	1	-	-	1	1	1
北	1	-	3	1	3	-	1	1	-	1
西 京	-	1	4	1	-	-	4	1	-	3
向 日 町	1	4	-	-	-	-	-	-	3	2
宇 治	1	-	2	3	-	2	1	3	4	-
城 陽	-	-	1	-	-	-	1	-	2	1
八 幡	-	1	1	-	1	-	1	1	-	-
田 辺	1	1	1	-	-	-	1	1	2	1
木 津	-	-	-	1	-	-	2	1	-	-
亀 岡	1	-	-	2	1	-	1	-	-	1
南 丹	-	-	-	1	-	-	-	-	-	-
綾 部	-	-	-	-	-	-	-	-	-	-
福 知 山	1	1	-	2	3	1	-	-	2	4
舞 鶴	1	-	-	-	-	-	2	-	-	4
宮 津	-	-	-	-	2	1	-	2	-	1
京 丹 後	-	-	-	1	1	-	-	-	-	-
警察本部	-	-	-	-	-	-	-	-	-	-
堀 川	-	...	...	...	...	...	...	...	...	...
五 条	-	...	...	...	...	...	...	...	...	...
七 条	-	...	...	...	...	...	...	...	...	...

注1 中京署及び下京署は平成24年4月1日新設

2 堀川署、五条署及び七条署は平成24年3月31日廃止

## (10) 警察署別 重要犯罪 検挙人員 (10か年推移) (その6)

## 警察署別 重要犯罪 (略取誘拐・人身売買) 検挙人員

区分	平成24年	25年	26年	27年	28年	29年	30年	令和元年	2年	3年
京都府総数	3	4	1	1	3	1	4	1	1	7
川 端	-	-	-	-	-	-	-	-	-	-
上 京	-	-	1	-	-	-	-	-	-	-
東 山	-	-	-	-	-	-	-	-	-	-
中 京	-	-	-	-	-	-	1	-	-	-
下 京	-	-	-	-	-	-	-	-	-	-
下 鴨	-	-	-	-	-	-	-	-	-	3
伏 見	1	-	-	-	1	-	-	-	-	-
山 科	-	-	-	-	-	-	1	-	-	1
右 京	-	-	-	-	-	-	-	-	-	-
南	-	-	-	1	1	-	1	-	-	-
北	-	-	-	-	-	-	1	-	-	-
西 京	-	-	-	-	-	-	-	-	-	-
向 日 町	-	-	-	-	-	-	-	-	1	-
宇 治	-	-	-	-	-	-	-	-	-	-
城 陽	-	-	-	-	-	-	-	-	-	-
八 幡	-	-	-	-	-	-	-	-	-	-
田 辺	1	-	-	-	-	-	-	-	-	-
木 津	-	-	-	-	1	-	-	-	-	-
亀 岡	-	-	-	-	-	-	-	1	-	-
南 丹	-	4	-	-	-	-	-	-	-	-
綾 部	-	-	-	-	-	-	-	-	-	-
福 知 山	-	-	-	-	-	1	-	-	-	3
舞 鶴	1	-	-	-	-	-	-	-	-	-
宮 津	-	-	-	-	-	-	-	-	-	-
京 丹 後	-	-	-	-	-	-	-	-	-	-
警察本部	-	-	-	-	-	-	-	-	-	-
堀 川	-	...	...	...	...	...	...	...	...	...
五 条	-	...	...	...	...	...	...	...	...	...
七 条	-	...	...	...	...	...	...	...	...	...

注1 中京署及び下京署は平成24年4月1日新設

2 堀川署、五条署及び七条署は平成24年3月31日廃止

## (10) 警察署別 重要犯罪 検挙人員 (10か年推移) (その7)

## 警察署別 重要犯罪 (強制わいせつ) 検挙人員

区分	平成24年	25年	26年	27年	28年	29年	30年	令和元年	2年	3年
京都府総数	75	63	67	58	69	69	71	50	58	61
川 端	2	1	1	1	1	2	-	-	-	1
上 京	1	3	3	1	2	1	-	-	1	2
東 山	8	5	3	1	5	4	5	6	3	-
中 京	9	9	4	1	6	3	8	1	2	5
下 京	7	7	5	6	11	8	11	4	4	3
下 鴨	-	-	1	-	2	1	5	3	-	-
伏 見	6	1	11	3	7	2	4	1	2	7
山 科	6	8	3	7	4	3	3	2	6	5
右 京	7	12	3	7	7	6	4	5	5	7
南	4	3	1	5	3	3	6	2	6	3
北	1	1	4	5	1	5	4	1	2	3
西 京	2	4	5	2	4	5	3	1	3	2
向 日 町	5	-	2	3	2	2	1	3	2	4
宇 治	3	3	8	6	3	3	-	4	4	2
城 陽	1	1	1	-	1	6	2	4	-	1
八 幡	-	2	3	3	-	2	3	-	4	1
田 辺	2	-	2	-	3	2	2	2	1	3
木 津	-	-	1	-	3	1	1	3	2	3
亀 岡	2	-	4	-	-	2	1	2	-	-
南 丹	1	-	-	-	-	-	1	-	-	-
綾 部	1	-	-	1	-	1	2	1	1	1
福 知 山	2	1	1	1	2	1	-	1	2	4
舞 鶴	2	-	-	2	1	3	3	2	2	1
宮 津	-	-	-	1	1	1	1	2	3	2
京 丹 後	1	2	1	2	-	2	1	-	3	1
警察本部	-	-	-	-	-	-	-	-	-	-
堀 川	1	…	…	…	…	…	…	…	…	…
五 条	1	…	…	…	…	…	…	…	…	…
七 条	-	…	…	…	…	…	…	…	…	…

注1 中京署及び下京署は平成24年4月1日新設

2 堀川署、五条署及び七条署は平成24年3月31日廃止



## (11) 警察署別 重要窃盗犯 認知件数 (10か年推移) (その1)

## 警察署別 重要窃盗犯 (総数) 認知件数

区分	平成24年	25年	26年	27年	28年	29年	30年	令和元年	2年	3年
京都府総数	2,539	2,387	1,752	1,475	1,256	1,232	1,000	925	641	573
川 端	18	32	23	19	18	17	4	8	13	5
上 京	49	44	42	22	20	19	25	25	10	10
東 山	72	69	50	39	52	41	32	37	22	10
中 京	80	90	75	51	68	63	47	50	45	31
下 京	99	109	65	52	52	50	33	35	27	29
下 鴨	49	58	80	58	31	40	35	34	11	23
伏 見	242	262	162	131	94	94	97	78	70	60
山 科	241	187	119	112	56	98	65	61	42	32
右 京	171	153	99	62	39	68	52	58	40	27
南	133	150	95	76	64	88	38	51	36	47
北	43	50	47	31	25	27	34	46	30	20
西 京	124	119	110	70	45	62	52	40	31	19
向 日 町	160	166	99	142	103	65	64	73	28	55
宇 治	231	249	154	108	109	100	100	88	44	24
城 陽	71	94	38	35	58	48	57	31	19	9
八 幡	108	93	89	63	48	57	39	27	26	14
田 辺	127	102	94	114	92	50	47	44	29	27
木 津	101	58	77	44	63	53	42	40	25	29
亀 岡	128	78	42	64	51	46	46	26	42	40
南 丹	41	47	48	47	31	48	22	15	23	17
綾 部	28	26	19	18	23	16	5	8	2	6
福 知 山	72	59	40	38	41	25	24	30	10	8
舞 鶴	67	63	51	45	47	34	17	13	7	20
宮 津	20	15	20	15	14	8	9	2	3	6
京 丹 後	25	14	14	19	12	15	14	5	6	5
堀 川	13	…	…	…	…	…	…	…	…	…
五 条	12	…	…	…	…	…	…	…	…	…
七 条	14	…	…	…	…	…	…	…	…	…

注1 中京署及び下京署は平成24年4月1日新設

2 堀川署、五条署及び七条署は平成24年3月31日廃止

## (11) 警察署別 重要窃盗犯 認知件数 (10か年推移) (その2)

## 警察署別 重要窃盗犯 (侵入盗) 認知件数

区分	平成24年	25年	26年	27年	28年	29年	30年	令和元年	2年	3年
京都府総数	1,632	1,514	1,172	1,106	920	961	785	740	475	486
川 端	8	24	18	15	10	15	2	8	11	5
上 京	28	25	29	21	14	15	19	15	10	10
東 山	45	42	28	25	21	23	16	26	12	7
中 京	42	52	37	36	46	36	25	33	38	22
下 京	38	65	34	36	33	22	24	25	13	26
下 鴨	37	32	64	48	26	38	33	29	9	19
伏 見	161	131	97	73	61	77	73	61	47	52
山 科	172	121	60	79	44	73	35	44	19	17
右 京	89	95	60	49	22	55	41	46	26	26
南	69	88	56	55	36	59	26	39	24	44
北	29	35	37	25	16	25	32	43	27	20
西 京	80	70	81	47	34	44	50	32	30	17
向 日 町	103	91	71	108	72	60	53	58	20	42
宇 治	138	162	99	71	81	84	78	72	26	18
城 陽	52	79	32	29	50	45	47	28	15	9
八 幡	77	56	54	53	36	39	30	24	20	11
田 辺	75	65	66	90	74	34	44	34	23	22
木 津	66	38	58	26	51	42	35	35	22	26
亀 岡	100	64	30	57	46	40	42	22	35	39
南 丹	27	40	36	42	29	45	17	14	23	16
綾 部	21	21	14	16	20	13	5	7	2	5
福 知 山	53	44	32	34	35	24	21	28	8	6
舞 鶴	60	47	47	42	39	31	15	11	6	16
宮 津	17	13	19	13	13	7	9	2	3	6
京 丹 後	24	14	13	16	11	15	13	4	6	5
堀 川	7	...	...	...	...	...	...	...	...	...
五 条	8	...	...	...	...	...	...	...	...	...
七 条	6	...	...	...	...	...	...	...	...	...

注1 中京署及び下京署は平成24年4月1日新設

2 堀川署、五条署及び七条署は平成24年3月31日廃止

## (11) 警察署別 重要窃盗犯 認知件数 (10か年推移) (その3)

## 警察署別 重要窃盗犯 (自動車盗) 認知件数

区分	平成24年	25年	26年	27年	28年	29年	30年	令和元年	2年	3年
京都府総数	409	487	315	215	159	119	114	110	133	50
川 端	3	4	1	2	1	-	1	-	2	-
上 京	2	4	1	-	-	1	2	3	-	-
東 山	3	4	6	2	2	-	4	3	6	-
中 京	2	5	6	3	4	1	4	2	2	2
下 京	3	9	4	3	1	4	2	4	8	1
下 鴨	1	6	8	5	3	2	1	4	-	1
伏 見	47	91	40	26	13	5	15	11	21	4
山 科	51	46	39	28	9	17	26	12	22	10
右 京	20	17	14	8	5	3	4	4	9	-
南	33	42	18	11	14	11	6	9	12	1
北	3	5	3	4	4	1	-	1	2	-
西 京	14	20	17	15	3	12	1	7	-	2
向 日 町	33	45	15	13	19	2	3	7	7	7
宇 治	41	54	28	24	18	10	8	15	17	5
城 陽	8	12	3	5	2	2	8	2	2	-
八 幡	17	34	34	9	11	15	6	3	6	2
田 辺	28	24	19	18	16	16	2	9	4	5
木 津	24	17	18	16	12	9	6	5	3	3
亀 岡	25	14	12	5	4	-	4	4	7	1
南 丹	14	5	12	5	2	3	5	-	-	1
綾 部	6	3	5	2	3	3	-	1	-	1
福 知 山	15	15	8	3	6	1	3	2	2	2
舞 鶴	7	9	2	3	6	-	2	1	1	2
宮 津	3	2	1	2	-	1	-	-	-	-
京 丹 後	1	-	1	3	1	-	1	1	-	-
堀 川	1	...	...	...	...	...	...	...	...	...
五 条	1	...	...	...	...	...	...	...	...	...
七 条	3	...	...	...	...	...	...	...	...	...

注1 中京署及び下京署は平成24年4月1日新設

2 堀川署、五条署及び七条署は平成24年3月31日廃止

## (11) 警察署別 重要窃盗犯 認知件数 (10か年推移) (その4)

## 警察署別 重要窃盗犯 (ひったくり) 認知件数

区分	平成24年	25年	26年	27年	28年	29年	30年	令和元年	2年	3年
京都府総数	399	318	211	113	148	105	74	51	26	22
川 端	4	3	2	2	4	2	-	-	-	-
上 京	17	15	11	-	5	1	3	6	-	-
東 山	14	7	4	6	21	7	4	5	2	2
中 京	32	27	31	10	15	22	9	7	5	1
下 京	25	14	14	5	10	14	1	2	5	2
下 鴨	10	20	8	3	2	-	1	1	2	3
伏 見	31	36	23	30	20	9	9	3	2	4
山 科	14	15	14	3	3	6	3	4	1	-
右 京	45	37	18	4	12	5	6	7	3	1
南	23	16	20	6	13	17	6	3	-	2
北	10	10	6	2	3	1	2	2	1	-
西 京	30	28	10	8	8	6	1	1	1	-
向 日 町	23	29	12	17	11	1	8	6	1	6
宇 治	50	29	23	11	9	6	14	1	1	-
城 陽	11	3	3	1	6	-	2	1	1	-
八 幡	14	3	1	1	1	3	3	-	-	1
田 辺	24	12	8	2	2	-	1	1	1	-
木 津	10	3	1	-	-	2	1	-	-	-
亀 岡	-	-	-	2	-	2	-	-	-	-
南 丹	-	2	-	-	-	-	-	-	-	-
綾 部	-	2	-	-	-	-	-	-	-	-
福 知 山	3	-	-	-	-	-	-	-	-	-
舞 鶴	-	7	2	-	2	1	-	1	-	-
宮 津	-	-	-	-	1	-	-	-	-	-
京 丹 後	-	-	-	-	-	-	-	-	-	-
堀 川	5	...	...	...	...	...	...	...	...	...
五 条	2	...	...	...	...	...	...	...	...	...
七 条	2	...	...	...	...	...	...	...	...	...

注1 中京署及び下京署は平成24年4月1日新設

2 堀川署、五条署及び七条署は平成24年3月31日廃止

## (11) 警察署別 重要窃盗犯 認知件数 (10か年推移) (その5)

## 警察署別 重要窃盗犯 (すり) 認知件数

区分	平成24年	25年	26年	27年	28年	29年	30年	令和元年	2年	3年
京都府総数	99	68	54	41	29	47	27	24	7	15
川 端	3	1	2	-	3	-	1	-	-	-
上 京	2	-	1	1	1	2	1	1	-	-
東 山	10	16	12	6	8	11	8	3	2	1
中 京	4	6	1	2	3	4	9	8	-	6
下 京	33	21	13	8	8	10	6	4	1	-
下 鴨	1	-	-	2	-	-	-	-	-	-
伏 見	3	4	2	2	-	3	-	3	-	-
山 科	4	5	6	2	-	2	1	1	-	5
右 京	17	4	7	1	-	5	1	1	2	-
南	8	4	1	4	1	1	-	-	-	-
北	1	-	1	-	2	-	-	-	-	-
西 京	-	1	2	-	-	-	-	-	-	-
向 日 町	1	1	1	4	1	2	-	2	-	-
宇 治	2	4	4	2	1	-	-	-	-	1
城 陽	-	-	-	-	-	1	-	-	1	-
八 幡	-	-	-	-	-	-	-	-	-	-
田 辺	-	1	1	4	-	-	-	-	1	-
木 津	1	-	-	2	-	-	-	-	-	-
亀 岡	3	-	-	-	1	4	-	-	-	-
南 丹	-	-	-	-	-	-	-	1	-	-
綾 部	1	-	-	-	-	-	-	-	-	-
福 知 山	1	-	-	1	-	-	-	-	-	-
舞 鶴	-	-	-	-	-	2	-	-	-	2
宮 津	-	-	-	-	-	-	-	-	-	-
京 丹 後	-	-	-	-	-	-	-	-	-	-
堀 川	-	...	...	...	...	...	...	...	...	...
五 条	1	...	...	...	...	...	...	...	...	...
七 条	3	...	...	...	...	...	...	...	...	...

注1 中京署及び下京署は平成24年4月1日新設

2 堀川署、五条署及び七条署は平成24年3月31日廃止

## (12) 警察署別 重要窃盗犯 検挙件数 (10か年推移) (その1)

## 警察署別 重要窃盗犯 (総数) 検挙件数

区分	平成24年	25年	26年	27年	28年	29年	30年	令和元年	2年	3年
京都府総数	1,145	1,122	965	825	1,049	852	650	494	636	533
川 端	3	11	16	4	7	6	1	7	11	1
上 京	21	18	31	19	24	14	3	10	10	3
東 山	46	40	30	28	104	37	19	13	26	7
中 京	21	61	41	37	71	95	42	16	30	24
下 京	73	97	54	23	40	8	20	8	13	16
下 鴨	30	13	39	63	19	31	18	11	22	9
伏 見	134	34	92	97	63	76	38	28	39	58
山 科	174	83	66	49	74	66	64	59	14	46
右 京	65	59	45	46	42	24	23	38	14	16
南	56	49	62	23	41	26	22	18	43	53
北	26	37	76	24	60	31	16	37	57	11
西 京	100	93	116	24	53	39	50	23	39	48
向 日 町	105	112	74	47	71	81	66	45	41	32
宇 治	60	123	50	108	53	16	28	22	30	10
城 陽	22	58	14	11	8	39	40	17	83	21
八 幡	49	38	49	18	41	11	37	24	35	12
田 辺	27	51	2	29	49	33	37	36	21	17
木 津	20	33	1	12	23	20	24	22	49	18
亀 岡	29	39	22	45	39	43	19	18	17	45
南 丹	13	13	26	49	32	49	20	7	18	24
綾 部	14	2	3	20	23	21	14	8	5	19
福 知 山	18	38	7	32	30	28	22	16	7	17
舞 鶴	19	12	32	8	40	35	15	6	5	16
宮 津	5	2	12	4	24	11	4	3	3	4
京 丹 後	10	6	5	5	18	12	8	2	4	6
警察本部	-	-	-	-	-	-	-	-	-	-
堀 川	3	...	...	...	...	...	...	...	...	...
五 条	2	...	...	...	...	...	...	...	...	...
七 条	-	...	...	...	...	...	...	...	...	...

注1 中京署及び下京署は平成24年4月1日新設

2 堀川署、五条署及び七条署は平成24年3月31日廃止

## (12) 警察署別 重要窃盗犯 検挙件数 (10か年推移) (その2)

## 警察署別 重要窃盗犯 (侵入盗) 検挙件数

区分	平成24年	25年	26年	27年	28年	29年	30年	令和元年	2年	3年
京都府総数	840	897	656	543	843	743	531	412	590	470
川 端	-	7	10	2	5	6	-	4	11	1
上 京	14	18	30	17	20	11	2	7	5	3
東 山	32	37	21	6	61	33	19	7	23	6
中 京	13	25	27	31	65	71	29	11	24	19
下 京	49	88	37	17	8	5	9	3	10	10
下 鴨	15	12	36	28	18	31	16	7	21	7
伏 見	100	31	51	44	55	59	32	21	35	50
山 科	148	62	40	30	59	49	52	58	11	38
右 京	21	36	31	21	20	17	20	33	12	16
南	41	37	30	18	34	20	8	16	38	49
北	24	30	44	21	59	31	14	33	57	9
西 京	60	79	53	23	38	37	32	21	37	46
向 日 町	94	109	60	40	67	70	57	44	41	23
宇 治	31	99	30	39	49	15	25	15	28	5
城 陽	21	54	9	11	7	38	39	11	80	21
八 幡	43	30	41	8	34	9	33	12	34	10
田 辺	25	32	1	20	47	30	33	34	19	17
木 津	17	16	1	9	18	19	18	17	49	18
亀 岡	24	38	22	43	39	40	18	18	13	41
南 丹	8	7	26	49	32	48	17	7	18	23
綾 部	12	1	3	20	23	21	12	8	5	18
福 知 山	13	31	6	31	25	28	21	16	7	17
舞 鶴	18	11	30	7	39	33	14	4	5	13
宮 津	5	1	12	4	15	10	4	3	3	4
京 丹 後	10	6	5	4	6	12	7	2	4	6
警察本部	-	-	-	-	-	-	-	-	-	-
堀 川	1	...	...	...	...	...	...	...	...	...
五 条	1	...	...	...	...	...	...	...	...	...
七 条	-	...	...	...	...	...	...	...	...	...

注1 中京署及び下京署は平成24年4月1日新設

2 堀川署、五条署及び七条署は平成24年3月31日廃止

## (12) 警察署別 重要窃盗犯 検挙件数 (10か年推移) (その3)

## 警察署別 重要窃盗犯 (自動車盗) 検挙件数

区分	平成24年	25年	26年	27年	28年	29年	30年	令和元年	2年	3年
京都府総数	90	121	164	107	158	33	65	25	23	46
川 端	1	3	4	2	-	-	-	-	-	-
上 京	-	-	1	1	-	-	1	1	2	-
東 山	3	2	5	20	34	1	-	3	-	-
中 京	-	-	2	2	-	-	2	-	1	2
下 京	2	-	5	1	24	-	3	-	1	4
下 鴨	11	-	2	-	1	-	2	1	-	1
伏 見	7	2	30	10	8	1	3	1	3	7
山 科	9	18	14	19	13	15	10	-	2	7
右 京	5	7	10	21	18	3	-	1	1	-
南	4	5	17	4	4	3	3	2	4	2
北	-	1	17	3	1	-	-	1	-	-
西 京	24	7	22	-	13	1	11	2	1	2
向 日 町	1	3	11	-	1	4	5	-	-	7
宇 治	2	19	9	1	2	-	3	4	1	5
城 陽	-	2	4	-	1	-	1	4	2	-
八 幡	1	5	8	10	7	1	2	1	1	2
田 辺	2	17	1	6	2	1	4	1	-	-
木 津	3	17	-	2	4	1	6	2	-	-
亀 岡	3	1	-	2	-	-	1	-	4	4
南 丹	5	6	-	-	-	1	3	-	-	1
綾 部	2	1	-	-	-	-	2	-	-	1
福 知 山	4	4	1	1	5	-	1	-	-	-
舞 鶴	1	1	1	1	-	-	1	1	-	1
宮 津	-	-	-	-	8	1	-	-	-	-
京 丹 後	-	-	-	1	12	-	1	-	-	-
警察本部	-	-	-	-	-	-	-	-	-	-
堀 川	-	...	...	...	...	...	...	...	...	...
五 条	-	...	...	...	...	...	...	...	...	...
七 条	-	...	...	...	...	...	...	...	...	...

注1 中京署及び下京署は平成24年4月1日新設

2 堀川署、五条署及び七条署は平成24年3月31日廃止



## (12) 警察署別 重要窃盗犯 検挙件数 (10か年推移) (その4)

## 警察署別 重要窃盗犯 (ひったくり) 検挙件数

区分	平成24年	25年	26年	27年	28年	29年	30年	令和元年	2年	3年
京都府総数	169	91	113	157	32	52	47	45	19	9
川 端	-	-	-	-	-	-	-	3	-	-
上 京	7	-	-	-	1	-	-	1	3	-
東 山	7	1	-	-	8	3	-	1	1	1
中 京	4	35	10	3	5	19	9	2	5	1
下 京	10	3	9	1	4	1	5	2	2	1
下 鴨	4	1	1	35	-	-	-	3	1	1
伏 見	27	1	11	42	-	13	3	6	1	1
山 科	13	1	3	-	2	-	2	-	1	-
右 京	26	16	3	2	3	-	2	3	-	-
南	10	5	15	-	2	3	11	-	1	2
北	1	6	10	-	-	-	2	3	-	-
西 京	16	7	38	1	2	1	7	-	1	-
向 日 町	10	-	2	6	2	7	4	-	-	2
宇 治	25	4	10	67	1	1	-	3	1	-
城 陽	1	2	-	-	-	-	-	2	-	-
八 幡	5	3	-	-	-	1	2	11	-	-
田 辺	-	2	-	-	-	2	-	1	2	-
木 津	-	-	-	-	-	-	-	3	-	-
亀 岡	1	-	-	-	-	1	-	-	-	-
南 丹	-	-	-	-	-	-	-	-	-	-
綾 部	-	-	-	-	-	-	-	-	-	-
福 知 山	-	3	-	-	-	-	-	-	-	-
舞 鶴	-	-	1	-	1	-	-	1	-	-
宮 津	-	1	-	-	1	-	-	-	-	-
京 丹 後	-	-	-	-	-	-	-	-	-	-
警察本部	-	-	-	-	-	-	-	-	-	-
堀 川	2	...	...	...	...	...	...	...	...	...
五 条	-	...	...	...	...	...	...	...	...	...
七 条	-	...	...	...	...	...	...	...	...	...

注1 中京署及び下京署は平成24年4月1日新設

2 堀川署、五条署及び七条署は平成24年3月31日廃止

## (12) 警察署別 重要窃盗犯 検挙件数 (10か年推移) (その5)

## 警察署別 重要窃盗犯 (すり) 検挙件数

区分	平成24年	25年	26年	27年	28年	29年	30年	令和元年	2年	3年
京都府総数	46	13	32	18	16	24	7	12	4	8
川 端	2	1	2	-	2	-	1	-	-	-
上 京	-	-	-	1	3	3	-	1	-	-
東 山	4	-	4	2	1	-	-	2	2	-
中 京	4	1	2	1	1	5	2	3	-	2
下 京	12	6	3	4	4	2	3	3	-	1
下 鴨	-	-	-	-	-	-	-	-	-	-
伏 見	-	-	-	1	-	3	-	-	-	-
山 科	4	2	9	-	-	2	-	1	-	1
右 京	13	-	1	2	1	4	1	1	1	-
南	1	2	-	1	1	-	-	-	-	-
北	1	-	5	-	-	-	-	-	-	2
西 京	-	-	3	-	-	-	-	-	-	-
向 日 町	-	-	1	1	1	-	-	1	-	-
宇 治	2	1	1	1	1	-	-	-	-	-
城 陽	-	-	1	-	-	1	-	-	1	-
八 幡	-	-	-	-	-	-	-	-	-	-
田 辺	-	-	-	3	-	-	-	-	-	-
木 津	-	-	-	1	1	-	-	-	-	-
亀 岡	1	-	-	-	-	2	-	-	-	-
南 丹	-	-	-	-	-	-	-	-	-	-
綾 部	-	-	-	-	-	-	-	-	-	-
福 知 山	1	-	-	-	-	-	-	-	-	-
舞 鶴	-	-	-	-	-	2	-	-	-	2
宮 津	-	-	-	-	-	-	-	-	-	-
京 丹 後	-	-	-	-	-	-	-	-	-	-
警察本部	-	-	-	-	-	-	-	-	-	-
堀 川	-	...	...	...	...	...	...	...	...	...
五 条	1	...	...	...	...	...	...	...	...	...
七 条	-	...	...	...	...	...	...	...	...	...

注1 中京署及び下京署は平成24年4月1日新設

2 堀川署、五条署及び七条署は平成24年3月31日廃止

## (13) 警察署別 重要窃盗犯 検挙人員 (10か年推移) (その1)

## 警察署別 重要窃盗犯 (総数) 検挙人員

区分	平成24年	25年	26年	27年	28年	29年	30年	令和元年	2年	3年
京都府総数	289	228	249	221	191	198	160	131	122	124
川 端	2	5	6	1	5	1	1		3	-
上 京	6	2	4	7	7	11	1	8	3	2
東 山	17	14	19	12	7	6	3	5	6	5
中 京	9	8	15	22	10	24	10	8	3	10
下 京	27	6	18	13	9	5	3	4	5	4
下 鴨	8	27	14	13	6	12	3	3	4	5
伏 見	19	11	17	19	18	22	12	11	13	8
山 科	34	19	29	19	20	21	16	7	13	16
右 京	16	10	17	15	8	12	14	10	5	8
南	12	15	9	11	13	15	8	13	9	8
北	5	10	5	3	2		8	8	6	6
西 京	14	22	22	9	9	9	11	5	4	11
向 日 町	13	6	10	14	15	14	7	4	4	6
宇 治	24	20	11	11	7	4	10	5	8	4
城 陽	5	8	1	1	1	2	10	6	2	2
八 幡	10	9	3	12	5	5	8	6	6	5
田 辺	4	3	6	4	7	7	8	6	4	1
木 津	5	5	13	6	6	3	4	3	3	3
亀 岡	11	5	4	3	3	2	2	4	8	2
南 丹	10	3	9	9	6	4	1	1	4	2
綾 部	7	2	4	5	1	2	1	1		3
福 知 山	13	8	4	5	4	5	9	6	2	2
舞 鶴	9	6	5	3	12	7	6	4	5	8
宮 津	2	2	1		4	1	2	2	1	3
京 丹 後	5	2	3	4	6	4	2	1	1	-
警察本部									-	-
堀 川	1	...	...	...	...	...	...	...	...	...
五 条	1	...	...	...	...	...	...	...	...	...
七 条		...	...	...	...	...	...	...	...	...

注1 中京署及び下京署は平成24年4月1日新設

2 堀川署、五条署及び七条署は平成24年3月31日廃止

## (13) 警察署別 重要窃盗犯 検挙人員 (10か年推移) (その2)

## 警察署別 重要窃盗犯 (侵入盗) 検挙人員

区分	平成24年	25年	26年	27年	28年	29年	30年	令和元年	2年	3年
京都府総数	195	159	167	163	139	139	123	98	104	99
川 端		2	4	1	4	1			3	-
上 京	5	2	4	4	6	8	1	5	2	2
東 山	13	11	11	9	3	3	3	1	5	4
中 京	5	4	7	17	7	18	5	4	2	5
下 京	12	20	15	10	4	2	1	2	4	3
下 鴨	6	7	11	13	5	12	2	2	3	4
伏 見	9	11	10	9	15	13	11	10	11	7
山 科	22	16	21	15	13	12	13	7	10	10
右 京	8	4	8	8	4	9	11	7	4	8
南	9	12	6	6	7	11	4	11	8	5
北	3	8	4	3	2		7	7	6	5
西 京	7	12	12	6	5	8	6	5	4	10
向 日 町	11	5	6	12	10	11	7	3	4	4
宇 治	20	13	7	8	6	3	10	4	8	3
城 陽	4	3		1	1	1	9	4	1	2
八 幡	10	5	1	10	4	3	7	4	5	4
田 辺	3	1	1	1	7	3	7	5	2	1
木 津	3	3	10	4	4	1	3		3	3
亀 岡	9	5	4	2	3	1	1		6	2
南 丹	6	2	9	9	6	4	1	1	4	2
綾 部	5	2	4	5	1	2	-	1	-	3
福 知 山	8	4	4	4	4	5	6	6	2	2
舞 鶴	8	4	4	2	11	4	5	2	5	7
宮 津	2	1	1	-	2	-	2	2	1	3
京 丹 後	5	2	3	4	5	4	1	1	1	-
警察本部	-	-	-	-	-	-	-	-	-	-
堀 川	1	...	...	...	...	...	...	...	...	...
五 条	1	...	...	...	...	...	...	...	...	...
七 条	-	...	...	...	...	...	...	...	...	...

注1 中京署及び下京署は平成24年4月1日新設

2 堀川署、五条署及び七条署は平成24年3月31日廃止

## (13) 警察署別 重要窃盗犯 検挙人員 (10か年推移) (その3)

## 警察署別 重要窃盗犯 (自動車盗) 検挙人員

区分	平成24年	25年	26年	27年	28年	29年	30年	令和元年	2年	3年
京都府総数	40	30	40	22	28	18	20	13	8	12
川 端	1	2	1	-	-	-	-	-	-	-
上 京	-	-	-	1	-	-	-	1	1	-
東 山	2	3	7	1	2	1	-	1	-	-
中 京	-	-	1	1	-	-	1	-	-	1
下 京	1	-	-	-	-	-	-	-	1	-
下 鴨	2	-	2	-	1	-	1	1	-	-
伏 見	6	-	5	3	3	2	1	-	1	1
山 科	5	1	5	4	6	7	2	-	2	5
右 京	-	2	2	1	3	-	-	1	-	-
南	1	2	1	3	4	2	-	2	-	1
北	-	1	1	-	-	-	-	-	-	-
西 京	6	1	2	-	4	-	5	-	-	-
向 日 町	1	1	2	-	1	2	-	-	-	1
宇 治	-	3	1	1	-	-	-	1	-	1
城 陽	1	2	1	-	-	-	1	2	-	-
八 幡	-	4	2	2	1	1	-	1	1	1
田 辺	1	1	4	2	-	1	1	-	-	-
木 津	-	2	3	-	1	1	1	2	-	-
亀 岡	1	-	-	1	-	-	1	-	2	-
南 丹	4	1	-	-	-	-	-	-	-	-
綾 部	2	-	-	-	-	-	1	-	-	-
福 知 山	5	2	-	1	-	-	3	-	-	-
舞 鶴	1	2	-	1	-	-	1	1	-	1
宮 津	-	-	-	-	1	1	-	-	-	-
京 丹 後	-	-	-	-	1	-	1	-	-	-
警察本部	-	-	-	-	-	-	-	-	-	-
堀 川	-	...	...	...	...	...	...	...	...	...
五 条	-	...	...	...	...	...	...	...	...	...
七 条	-	...	...	...	...	...	...	...	...	...

注1 中京署及び下京署は平成24年4月1日新設

2 堀川署、五条署及び七条署は平成24年3月31日廃止

## (13) 警察署別 重要窃盗犯 検挙人員 (10か年推移) (その4)

## 警察署別 重要窃盗犯 (ひったくり) 検挙人員

区分	平成24年	25年	26年	27年	28年	29年	30年	令和元年	2年	3年
京都府総数	29	29	19	16	12	19	9	8	7	8
川 端	-	-	-	-	-	-	-	-	-	-
上 京	1	-	-	-	-	-	-	1	-	-
東 山	1	-	-	-	1	2	-	1	-	1
中 京	-	1	4	1	1	3	1	-	1	2
下 京	8	3	-	-	-	1	-	-	-	-
下 鴨	-	1	1	-	-	-	-	-	1	1
伏 見	4	-	2	7	-	4	-	1	1	-
山 科	3	-	1	-	1	-	1	-	1	-
右 京	4	4	1	3	1	-	1	1	-	-
南	1	-	2	-	2	2	4	-	1	2
北	1	1	-	-	-	-	1	1	-	-
西 京	1	9	4	3	-	1	-	-	-	1
向 日 町	1	-	1	1	3	1	-	-	-	1
宇 治	2	3	2	1	1	1	-	-	-	-
城 陽	-	3	-	-	-	-	-	-	-	-
八 幡	-	-	-	-	-	1	1	1	-	-
田 辺	-	1	-	-	-	3	-	1	2	-
木 津	2	-	-	-	-	-	-	1	-	-
亀 岡	-	-	-	-	-	-	-	-	-	-
南 丹	-	-	-	-	-	-	-	-	-	-
綾 部	-	-	-	-	-	-	-	-	-	-
福 知 山	-	2	-	-	-	-	-	-	-	-
舞 鶴	-	-	1	-	1	-	-	-	-	-
宮 津	-	1	-	-	1	-	-	-	-	-
京 丹 後	-	-	-	-	-	-	-	-	-	-
警察本部	-	-	-	-	-	-	-	-	-	-
堀 川	-	…	…	…	…	…	…	…	…	…
五 条	-	…	…	…	…	…	…	…	…	…
七 条	-	…	…	…	…	…	…	…	…	…

注1 中京署及び下京署は平成24年4月1日新設

2 堀川署、五条署及び七条署は平成24年3月31日廃止

## (13) 警察署別 重要窃盗犯 検挙人員 (10か年推移) (その5)

## 警察署別 重要窃盗犯 (すり) 検挙人員

区分	平成24年	25年	26年	27年	28年	29年	30年	令和元年	2年	3年
京都府総数	25	10	23	20	12	22	8	12	3	5
川 端	1	1	1	-	1	-	1	-	-	-
上 京	-	-	-	2	1	3	-	1	-	-
東 山	1	-	1	2	1	-	-	2	1	-
中 京	4	1	3	3	2	3	3	4	-	2
下 京	6	4	3	3	5	2	2	2	-	1
下 鴨	-	-	-	-	-	-	-	-	-	-
伏 見	-	-	-	-	-	3	-	-	-	-
山 科	4	2	2	-	-	2	-	-	-	1
右 京	4	-	6	3	-	3	2	1	1	-
南	1	1	-	2	-	-	-	-	-	-
北	1	-	-	-	-	-	-	-	-	1
西 京	-	-	4	-	-	-	-	-	-	-
向 日 町	-	-	1	1	1	-	-	1	-	-
宇 治	2	1	1	1	-	-	-	-	-	-
城 陽	-	-	-	-	-	1	-	-	1	-
八 幡	-	-	-	-	-	-	-	-	-	-
田 辺	-	-	1	1	-	-	-	-	-	-
木 津	-	-	-	2	1	1	-	-	-	-
亀 岡	1	-	-	-	-	1	-	-	-	-
南 丹	-	-	-	-	-	-	-	-	-	-
綾 部	-	-	-	-	-	-	-	-	-	-
福 知 山	-	-	-	-	-	-	-	-	-	-
舞 鶴	-	-	-	-	-	3	-	1	-	-
宮 津	-	-	-	-	-	-	-	-	-	-
京 丹 後	-	-	-	-	-	-	-	-	-	-
警察本部	-	-	-	-	-	-	-	-	-	-
堀 川	-	...	...	...	...	...	...	...	...	...
五 条	-	...	...	...	...	...	...	...	...	...
七 条	-	...	...	...	...	...	...	...	...	...

注1 中京署及び下京署は平成24年4月1日新設

2 堀川署、五条署及び七条署は平成24年3月31日廃止





# 令和 3 年中の犯罪

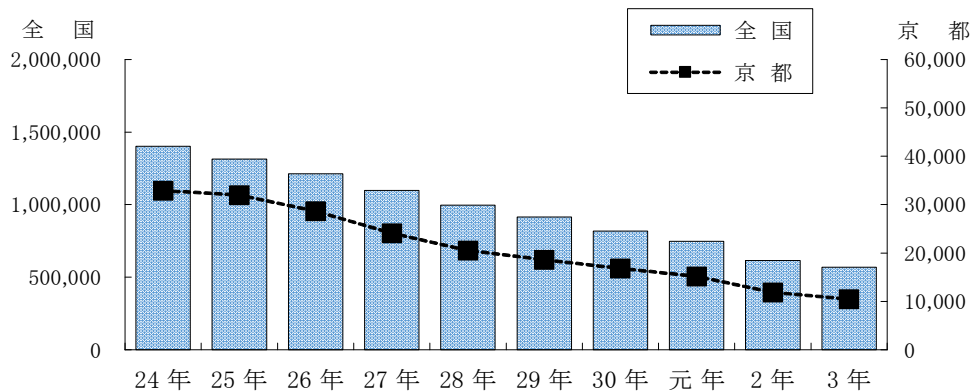
## 3 全国の犯罪の認知・検挙状況



(1) 刑法犯 認知件数（京都・全国・近畿管区の10か年推移）

■ 令和3年中の全国の刑法犯認知件数は 568,104件で、前年に比べ 46,127件(7.5%)減少した。

刑法犯 認知件数（全国10か年推移）




区分		年次									
		24年	25年	26年	27年	28年	29年	30年	元年	2年	3年
京都	認知件数	32,866	31,944	28,671	24,068	20,479	18,603	16,821	15,136	11,851	10,483
	指数	100	97	87	73	62	57	51	46	36	32
全国	認知件数	1,403,167	1,314,140	1,212,163	1,098,969	996,120	915,042	817,338	748,559	614,231	568,104
	指数	100	94	86	78	71	65	58	53	44	40
近畿管区	認知件数	314,130	290,783	274,118	244,796	221,038	200,157	177,191	157,953	130,160	117,448
	指数	100	93	87	78	70	64	56	50	41	37

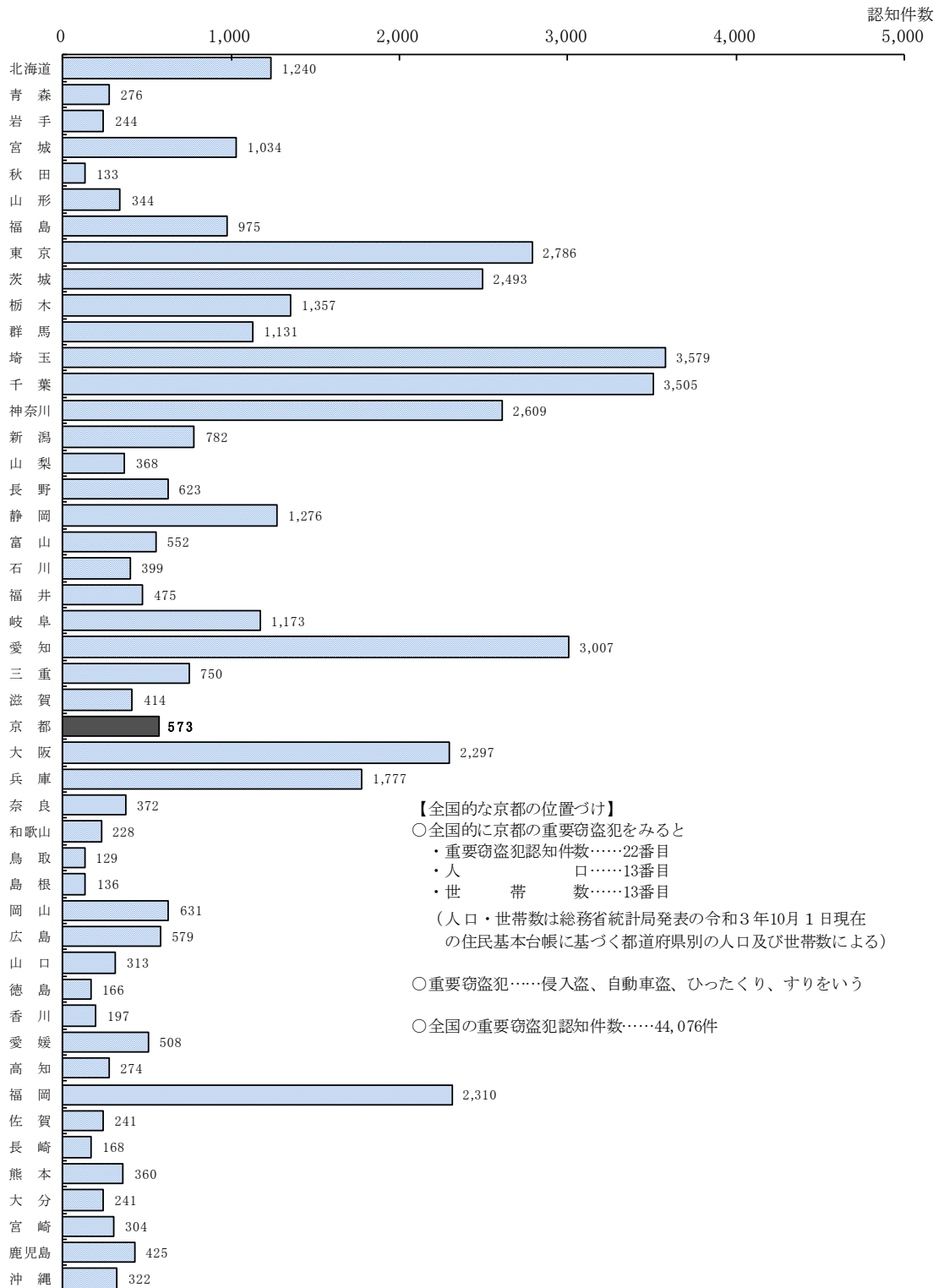
注1 指数は平成24年を100とする。

2 近畿管区は滋賀、京都、大阪、兵庫、奈良及び和歌山各府県の合計である。

(2) 都道府県別 重要犯罪 認知件数



(3) 都道府県別 重要窃盗犯 認知件数



【全国的な京都の位置づけ】

- 全国的に京都の重要窃盗犯をみると
  - ・重要窃盗犯認知件数……22番目
  - ・人口……13番目
  - ・世帯数……13番目

(人口・世帯数は総務省統計局発表の令和3年10月1日現在の住民基本台帳に基づく都道府県別の人口及び世帯数による)

○重要窃盗犯……侵入盗、自動車盗、ひったくり、すりをいう

○全国の重要窃盗犯認知件数……44,076件



# 令和 3 年中の犯罪

## 4 京都と全国の犯罪情勢の比較





## (1) 刑法犯総数・重要犯罪・重要窃盗犯 認知件数(京都)

区分	年次	令和2年	令和3年	増 減	
				件 数	増減率(%)
刑 法 犯 総 数		11,851	10,483	-1,368	-11.5
重 要 犯 罪		212	157	-55	-25.9
殺 人		13	14	1	7.7
強 盗		30	25	-5	-16.7
放 火		17	14	-3	-17.6
強 制 性 交 等		29	32	3	10.3
略取誘拐・人身売買		2	4	2	100.0
強 制 わ い せ つ		121	68	-53	-43.8
重 要 窃 盗 犯		641	573	-68	-10.6
侵 入 盗		475	486	11	2.3
住 宅 対 象		258	218	-40	-15.5
その他の侵入盗		217	268	51	23.5
自 動 車 盗		133	50	-83	-62.4
ひ っ た く り		26	22	-4	-15.4
す り		7	15	8	114.3

注 侵入盗の「住宅対象」とは、空き巣、忍込み及び居空きをいう。

## (2) 刑法犯総数・重要犯罪・重要窃盗犯 認知件数(全国)

区分	年次	令和2年	令和3年	増 減	
				件 数	増減率(%)
刑 法 犯 総 数		614,231	568,104	-46,127	-7.5
重 要 犯 罪		8,935	8,821	-114	-1.3
殺 人		929	874	-55	-5.9
強 盗		1,397	1,138	-259	-18.5
放 火		786	749	-37	-4.7
強 制 性 交 等		1,332	1,388	56	4.2
略取誘拐・人身売買		337	389	52	15.4
強 制 わ い せ つ		4,154	4,283	129	3.1
重 要 窃 盗 犯		51,604	44,076	-7,528	-14.6
侵 入 盗		44,093	37,240	-6,853	-15.5
住 宅 対 象		21,030	17,283	-3,747	-17.8
その他の侵入盗		23,063	19,957	-3,106	-13.5
自 動 車 盗		5,210	5,182	-28	-0.5
ひ っ た く り		877	544	-333	-38.0
す り		1,424	1,110	-314	-22.1

注 侵入盗の「住宅対象」とは、空き巣、忍込み及び居空きをいう。

## (3) 刑法犯総数・重要犯罪・重要窃盗犯 検挙件数（京都）

区分	年次	令和2年	令和3年	増 減	
				件 数	増減率(%)
刑 法 犯 総 数		5,201	4,917	-284	-5.5
重 要 犯 罪		172	161	-11	-6.4
殺 人		13	13	-	-
強 盗		29	21	-8	-27.6
放 火		14	16	2	14.3
強 制 性 交 等		24	30	6	25.0
略取誘拐・人身売買		2	4	2	100.0
強 制 わ い せ つ		90	77	-13	-14.4
重 要 窃 盗 犯		636	533	-103	-16.2
侵 入 盗		590	470	-120	-20.3
住 宅 対 象		367	285	-82	-22.3
そ の 他 の 侵 入 盗		223	185	-38	-17.0
自 動 車 盗		23	46	23	100.0
ひ っ た く り		19	9	-10	-52.6
す り		4	8	4	100.0

注 侵入盗の「住宅対象」とは、空き巣、忍込み及び居空きをいう。

## (4) 刑法犯総数・重要犯罪・重要窃盗犯 検挙件数（全国）

区分	年次	令和2年	令和3年	増 減	
				件 数	増減率(%)
刑 法 犯 総 数		279,185	264,485	-14,700	-5.3
重 要 犯 罪		8,369	8,240	-129	-1.5
殺 人		913	883	-30	-3.3
強 盗		1,358	1,130	-228	-16.8
放 火		700	664	-36	-5.1
強 制 性 交 等		1,297	1,330	33	2.5
略取誘拐・人身売買		335	365	30	9.0
強 制 わ い せ つ		3,766	3,868	102	2.7
重 要 窃 盗 犯		36,244	32,177	-4,067	-11.2
侵 入 盗		31,836	28,456	-3,380	-10.6
住 宅 対 象		15,051	13,155	-1,896	-12.6
そ の 他 の 侵 入 盗		16,785	15,301	-1,484	-8.8
自 動 車 盗		3,006	2,556	-450	-15.0
ひ っ た く り		712	426	-286	-40.2
す り		690	739	49	7.1

注 侵入盗の「住宅対象」とは、空き巣、忍込み及び居空きをいう。

## (5) 刑法犯総数・重要犯罪・重要窃盗犯 検挙人員（総数）（京都）

区分	年次	令和2年	令和3年	増 減	
				件 数	増減率(%)
刑 法 犯 総 数		3,643	3,567	-76	-2.1
重 要 犯 罪		150	167	17	11.3
殺 人		11	13	2	18.2
強 盗		44	38	-6	-13.6
放 火		11	13	2	18.2
強 制 性 交 等		25	35	10	40.0
略取誘拐・人身売買		1	7	6	600.0
強 制 わ い せ つ		58	61	3	5.2
重 要 窃 盗 犯		122	124	2	1.6
侵 入 盗		104	99	-5	-4.8
住 宅 対 象		48	40	-8	-16.7
そ の 他 の 侵 入 盗		56	59	3	5.4
自 動 車 盗		8	12	4	50.0
ひ っ た く り		7	8	1	14.3
す り		3	5	2	66.7

注 侵入盗の「住宅対象」とは、空き巣、忍込み及び居空きをいう。

## (6) 刑法犯総数・重要犯罪・重要窃盗犯 検挙人員（総数）（全国）

区分	年次	令和2年	令和3年	増 減	
				件 数	増減率(%)
刑 法 犯 総 数		182,582	175,041	-7,541	-4.1
重 要 犯 罪		7,317	7,372	55	0.8
殺 人		878	848	-30	-3.4
強 盗		1,654	1,460	-194	-11.7
放 火		582	534	-48	-8.2
強 制 性 交 等		1,177	1,251	74	6.3
略取誘拐・人身売買		266	376	110	41.4
強 制 わ い せ つ		2,760	2,903	143	5.2
重 要 窃 盗 犯		7,000	6,294	-706	-10.1
侵 入 盗		5,671	5,167	-504	-8.9
住 宅 対 象		2,184	1,894	-290	-13.3
そ の 他 の 侵 入 盗		3,487	3,273	-214	-6.1
自 動 車 盗		666	634	-32	-4.8
ひ っ た く り		248	206	-42	-16.9
す り		415	287	-128	-30.8

注 侵入盗の「住宅対象」とは、空き巣、忍込み及び居空きをいう。

## (7) 刑法犯総数・重要犯罪・重要窃盗犯 検挙人員 (少年) (京都)

区分	年次	令和2年	令和3年	増 減	
				件 数	増減率(%)
刑 法 犯 総 数		376	338	-38	-10.1
重 要 犯 罪		21	9	-12	-57.1
殺 人		-	-	-	-
強 盗		12	2	-10	-83.3
放 火		-	1	1	-
強 制 性 交 等		2	2	-	-
略取誘拐・人身売買		-	-	-	-
強 制 わ い せ つ		7	4	-3	-42.9
重 要 窃 盗 犯		8	11	3	37.5
侵 入 盗		7	5	-2	-28.6
住 宅 対 象		3	1	-2	-66.7
そ の 他 の 侵 入 盗		4	4	-	-
自 動 車 盗		-	1	1	-
ひ っ た く り		1	5	4	400.0
す り		-	-	-	-

注 侵入盗の「住宅対象」とは、空き巣、忍込み及び居空きをいう。

## (8) 刑法犯総数・重要犯罪・重要窃盗犯 検挙人員 (少年) (全国)

区分	年次	令和2年	令和3年	増 減	
				件 数	増減率(%)
刑 法 犯 総 数		17,466	14,818	-2,648	-15.2
重 要 犯 罪		792	695	-97	-12.2
殺 人		50	35	-15	-30.0
強 盗		323	214	-109	-33.7
放 火		33	27	-6	-18.2
強 制 性 交 等		116	134	18	15.5
略取誘拐・人身売買		12	19	7	58.3
強 制 わ い せ つ		258	266	8	3.1
重 要 窃 盗 犯		653	474	-179	-27.4
侵 入 盗		457	340	-117	-25.6
住 宅 対 象		174	136	-38	-21.8
そ の 他 の 侵 入 盗		283	204	-79	-27.9
自 動 車 盗		89	67	-22	-24.7
ひ っ た く り		79	50	-29	-36.7
す り		28	17	-11	-39.3

注 侵入盗の「住宅対象」とは、空き巣、忍込み及び居空きをいう。

## (9) 重要犯罪・重要窃盗犯・刑法犯総数 認知・検挙状況（平成元年以降・京都）

区分 年次	京						都		
	重要犯罪			重要窃盗犯			刑法犯総数		
	認知件数	検挙件数	検挙人員	認知件数	検挙件数	検挙人員	認知件数	検挙件数	検挙人員
平成元	177	159	108	6,663	3,838	575	34,182	18,374	7,695
平成2	242	185	145	6,502	3,745	554	34,518	16,069	7,020
平成3	283	226	155	6,437	3,621	590	36,385	14,109	6,196
平成4	281	236	146	6,279	3,469	620	37,582	13,932	6,703
平成5	317	286	123	6,476	4,863	597	34,441	13,335	6,300
平成6	339	340	195	5,861	4,844	638	32,725	12,863	6,332
平成7	395	387	195	5,984	4,372	557	34,925	12,856	6,453
平成8	386	383	273	5,802	4,410	547	42,884	13,765	6,996
平成9	314	309	240	5,832	4,425	548	44,636	15,219	8,055
平成10	373	372	320	6,511	4,422	559	49,637	16,592	9,401
平成11	342	288	277	7,645	4,971	571	49,176	14,882	8,533
平成12	402	311	295	8,114	4,226	499	54,078	13,774	7,512
平成13	529	353	240	8,510	3,490	518	63,051	13,766	8,636
平成14	669	375	265	8,781	3,763	509	65,082	12,811	8,333
平成15	531	351	289	8,735	3,308	510	63,291	15,908	8,667
平成16	492	305	213	6,714	3,832	450	63,593	16,089	9,784
平成17	514	305	223	5,807	3,126	432	57,586	15,385	10,178
平成18	405	250	184	4,904	2,779	390	54,932	14,978	9,941
平成19	390	264	196	4,664	2,435	363	52,960	14,073	9,550
平成20	399	260	170	3,752	2,004	337	50,259	13,220	8,412
平成21	353	232	193	3,215	2,075	335	44,538	11,743	8,489
平成22	374	256	200	2,991	2,082	309	42,258	10,944	8,147
平成23	296	169	138	2,765	1,483	312	37,810	10,076	7,842
平成24	381	248	185	2,539	1,145	289	32,866	8,816	6,759
平成25	372	234	170	2,387	1,122	228	31,944	7,170	5,508
平成26	331	201	176	1,752	965	249	28,671	7,475	5,495
平成27	271	192	142	1,475	825	221	24,068	6,382	4,767
平成28	242	190	171	1,256	1,049	191	20,479	6,293	4,489
平成29	250	183	143	1,232	852	198	18,603	6,158	4,505
平成30	222	229	156	1,000	650	160	16,821	5,736	4,295
令和元	184	144	127	925	494	131	15,136	5,212	3,720
令和2	212	172	150	641	636	122	11,851	5,201	3,643
令和3	157	161	167	573	533	124	10,483	4,917	3,567

## (10) 重要犯罪・重要窃盗犯・刑法犯総数 認知・検挙状況 (平成元年以降・全国)

区分 年次	全 国								
	重 要 犯 罪			重 要 窃 盗 犯			刑 法 犯 総 数		
	認知件数	検挙件数	検挙人員	認知件数	検挙件数	検挙人員	認知件数	検挙件数	検挙人員
平成元	8,795	7,059	5,912	303,187	175,931	27,818	1,673,268	772,320	312,992
平成2	8,782	7,014	5,953	294,922	166,155	26,975	1,636,628	692,593	293,264
平成3	9,387	7,392	5,919	300,921	170,963	26,873	1,707,877	654,538	296,158
平成4	10,114	7,982	6,124	309,440	173,802	26,150	1,742,366	636,290	284,908
平成5	10,903	9,701	6,646	336,235	224,499	27,114	1,801,150	723,610	297,725
平成6	11,103	9,891	7,102	325,987	234,735	26,475	1,784,432	767,844	307,965
平成7	10,652	9,643	6,969	313,922	231,226	24,423	1,782,944	753,174	293,252
平成8	11,286	9,925	7,323	301,310	216,794	24,023	1,812,119	735,881	295,584
平成9	12,366	10,798	8,654	305,328	208,847	24,213	1,899,564	759,609	313,573
平成10	12,725	10,700	8,980	330,369	213,261	24,533	2,033,546	772,282	324,263
平成11	14,682	10,491	9,307	367,174	197,011	24,533	2,165,626	731,284	315,355
平成12	18,281	11,049	9,954	423,281	140,351	22,126	2,443,470	576,771	309,649
平成13	21,530	11,418	9,905	443,502	120,183	22,493	2,735,612	542,115	325,292
平成14	22,294	11,186	10,029	478,476	133,960	22,425	2,853,739	592,359	347,558
平成15	23,971	12,362	10,786	469,148	140,861	22,596	2,790,136	648,319	379,602
平成16	22,568	11,812	9,931	407,929	135,933	20,600	2,562,767	667,620	389,027
平成17	20,388	11,419	9,509	338,967	133,390	18,719	2,269,293	649,503	386,955
平成18	18,649	11,084	8,880	282,047	127,901	18,098	2,050,850	640,657	384,250
平成19	16,922	10,181	8,315	241,425	124,158	16,857	1,908,836	605,358	365,577
平成20	15,922	9,925	7,982	210,530	112,607	15,455	1,826,500	573,392	339,752
平成21	15,271	9,776	7,884	201,037	102,130	15,159	1,713,832	544,699	332,888
平成22	14,878	9,291	7,317	181,567	86,596	14,717	1,604,019	497,356	322,620
平成23	14,144	8,969	7,121	169,653	81,364	14,386	1,502,951	462,535	305,631
平成24	14,581	9,487	7,367	152,219	75,879	13,126	1,403,167	437,610	287,021
平成25	14,596	9,255	7,288	142,259	67,521	12,052	1,314,140	394,121	262,486
平成26	14,051	9,579	7,326	120,488	61,999	10,958	1,212,163	370,568	251,115
平成27	12,565	9,082	7,213	108,558	57,108	10,328	1,098,969	357,484	239,355
平成28	11,546	8,843	7,236	95,302	52,040	9,600	996,120	337,066	226,376
平成29	10,888	8,747	7,090	89,753	49,627	9,337	915,042	327,081	215,003
平成30	10,544	8,908	7,373	76,574	45,960	8,474	817,338	309,409	206,094
令和元	9,899	8,507	7,386	69,645	42,722	7,793	748,559	294,206	192,607
令和2	8,935	8,369	7,317	51,604	36,244	7,000	614,231	279,185	182,582
令和3	8,821	8,240	7,372	44,076	32,177	6,294	568,104	264,485	175,041

# 令和 3 年中の犯罪

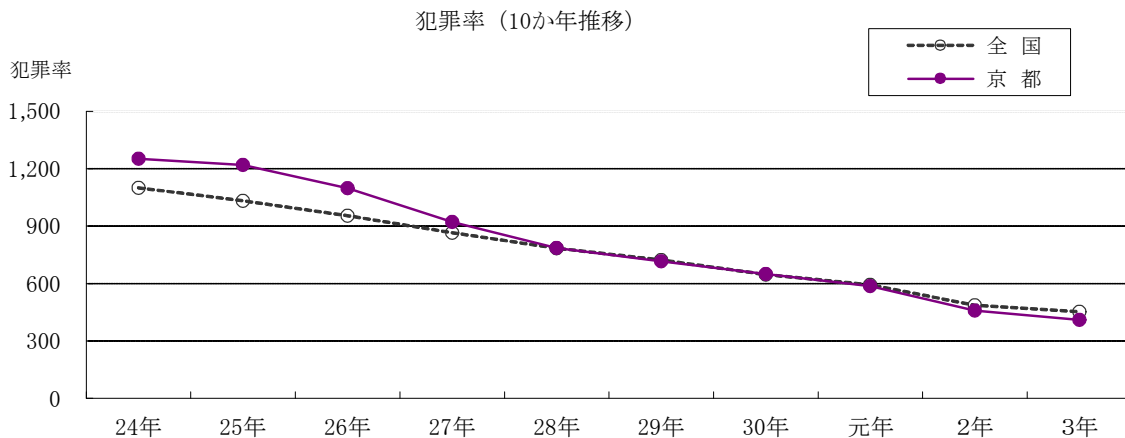
## 5 犯罪率の推移等





## (1) 犯罪率の推移

- 京都府における人口10万人当たりの犯罪認知件数（犯罪率）は 409.3件であり、全国の 452.7件に比べ、 43.4件低くなっている。



### 人口10万人当たりの犯罪率

	24年	25年	26年	27年	28年	29年	30年	元年	2年	3年
全国	1,100.4	1,032.3	953.8	864.6	784.8	722.2	646.4	593.3	486.6	452.7
京都	1,252.0	1,220.5	1,098.6	922.1	786.0	715.7	649.2	586.0	459.4	409.3

注 人口は総務省統計局発表の各年10月1日現在推計人口による（平成27年、令和2年は国勢調査人口）。

## (2) 警察署別 刑法犯認知件数と警察官負担件数（京都）

区分 警察署	刑法犯総数		うち) 窃盗犯		警察官数
	認知件数	負担件数	認知件数	負担件数	
京都府総数	10,483	1.6	7,153	1.1	6,560
川 端	216	2.1	161	1.6	102
上 京	365	2.6	257	1.8	143
東 山	266	1.3	148	0.7	203
中 京	796	2.5	546	1.7	313
下 京	901	3.4	674	2.5	266
下 鴨	460	2.5	339	1.9	181
伏 見	925	2.9	616	1.9	317
山 科	756	2.8	482	1.8	270
右 京	731	2.6	484	1.7	279
南	696	3.3	503	2.4	214
北	383	2.3	265	1.6	168
西 京	451	2.5	338	1.9	177
向日町	521	2.4	375	1.8	213
宇 治	614	2.4	411	1.6	258
城 陽	247	2.2	149	1.3	111
八 幡	287	2.4	182	1.5	121
田 辺	327	2.7	241	2.0	119
木 津	319	2.3	201	1.5	138
亀 岡	288	2.2	193	1.5	129
南 丹	135	1.2	107	0.9	114
綾 部	91	1.2	59	0.8	76
福知山	260	1.9	175	1.3	137
舞 鶴	255	1.6	141	0.9	155
宮 津	85	0.9	44	0.5	95
京丹後	108	0.9	62	0.5	127
警察署計	10,483	2.4	7,153	1.6	4,426
警察本部	…	…	…	…	1,777
初任科生等	…	…	…	…	357

注 警察官数は令和3年4月1日施行の、警察職員の定員に関する条例（昭和35年京都府条例第9号）第4条の規定に基づく、公安委員会規則（昭和40年第4号）

## (3) 都道府県別 刑法犯認知件数と警察官負担件数（全国）

区分 都道府県	刑法犯総数			うち)窃盗犯総数			警察官数	人口
	認知件数	負担件数	犯罪率	認知件数	負担件数	犯罪率		
全国総数	568,104	2.2	452.7	381,769	1.5	304.2	259,089	125,503,133
北海道	18,429	1.7	355.7	11,115	1.0	214.5	10,634	5,181,776
青森	3,067	1.3	251.1	1,913	0.8	156.6	2,348	1,221,288
岩手	2,507	1.2	209.6	1,738	0.8	145.3	2,153	1,196,277
宮城	9,398	2.5	410.4	6,002	1.6	262.1	3,766	2,290,036
秋田	1,984	1.0	210.0	1,351	0.7	143.0	1,989	944,902
山形	3,053	1.5	289.5	1,946	1.0	184.5	2,013	1,054,729
福島	6,627	1.9	365.7	4,574	1.3	252.4	3,437	1,812,190
東京	75,288	1.7	537.3	48,220	1.1	344.1	43,486	14,011,487
茨城	14,277	3.0	500.6	10,613	2.2	372.1	4,814	2,852,105
栃木	9,027	2.6	469.8	6,689	2.0	348.1	3,429	1,921,575
群馬	9,079	2.6	471.3	6,192	1.8	321.4	3,442	1,926,325
埼玉	40,166	3.5	547.2	27,979	2.4	381.1	11,524	7,340,945
千葉	32,638	3.2	519.7	23,715	2.3	377.6	10,100	6,280,561
神奈川	33,252	2.1	360.0	23,970	1.5	259.5	15,703	9,236,428
新潟	7,746	1.8	355.8	5,136	1.2	235.9	4,192	2,176,879
山梨	2,748	1.6	341.2	1,935	1.2	240.3	1,682	805,338
長野	5,959	1.7	293.1	4,188	1.2	206.0	3,487	2,033,181
静岡	14,440	2.3	400.4	9,181	1.5	254.6	6,195	3,606,480
富山	4,546	2.3	443.3	3,014	1.5	293.9	1,959	1,025,409
石川	3,409	1.7	303.0	2,491	1.3	221.4	1,977	1,125,146
福井	2,714	1.6	357.0	1,849	1.1	243.2	1,732	760,209
岐阜	9,479	2.7	483.5	6,075	1.7	309.9	3,527	1,960,461
愛知	37,832	2.8	503.4	24,649	1.8	328.0	13,554	7,516,008
三重	7,410	2.4	422.1	5,140	1.7	292.8	3,079	1,755,415
滋賀	5,814	2.5	412.2	3,696	1.6	262.1	2,282	1,410,352
京都	10,483	1.6	409.3	7,153	1.1	279.3	6,560	2,561,358
大阪	62,690	2.9	711.8	45,105	2.1	512.1	21,474	8,807,279
兵庫	30,003	2.5	552.3	18,313	1.5	337.1	11,953	5,432,560
奈良	5,148	2.1	391.4	3,393	1.4	258.0	2,481	1,315,350
和歌山	3,310	1.5	362.3	2,033	0.9	222.5	2,183	913,523
鳥取	1,923	1.6	350.6	1,323	1.1	241.2	1,231	548,562
島根	1,849	1.2	278.1	1,218	0.8	183.2	1,512	664,807
岡山	7,535	2.1	401.7	4,998	1.4	266.5	3,511	1,875,759
広島	11,181	2.2	402.3	6,997	1.3	251.8	5,189	2,779,314
山口	3,871	1.2	291.6	2,445	0.8	184.2	3,148	1,327,452
徳島	2,362	1.5	331.8	1,656	1.1	232.6	1,555	711,843
香川	3,801	2.0	403.5	2,267	1.2	240.6	1,859	942,035
愛媛	5,804	2.4	439.4	3,944	1.6	298.6	2,463	1,320,782
高知	2,859	1.8	418.0	2,016	1.3	294.7	1,611	684,049
福岡	26,337	2.4	514.1	17,484	1.6	341.3	11,124	5,123,371
佐賀	2,821	1.6	350.1	1,911	1.1	237.2	1,717	805,721
長崎	3,155	1.0	243.3	1,786	0.6	137.7	3,075	1,296,657
熊本	5,187	1.7	300.2	3,403	1.1	196.9	3,107	1,727,902
大分	2,887	1.4	259.2	1,762	0.8	158.2	2,092	1,113,749
宮崎	3,535	1.7	333.2	2,409	1.2	227.1	2,034	1,060,958
鹿児島	4,641	1.5	294.5	3,201	1.1	203.1	3,035	1,576,074
沖縄	5,833	2.0	397.2	3,581	1.2	243.8	2,921	1,468,526

- 注1 警察官数は令和3年4月1日現在条例定員。千葉県の条例定員は新東京国際空港警備隊750名の定員を除く。  
 2 人口は総務省統計局発表の令和2年10月1日の国勢調査人口を基礎に令和3年10月1日現在の人口推計による。  
 3 犯罪率は人口10万人当たりの認知件数

## (4) 市区町村別 刑法犯 罪種別 認知件数

市区町村		区分		総 数	凶 悪 犯	粗 暴 犯	窃 盗 犯	侵 入 盗
		区	分					
京 都 府 総 数				10,483	85	758	7,153	486
京 都 市	(京都市計)			6,969	57	497	4,879	273
	北 区			378	2	28	266	20
	上 京 区			362	4	21	257	10
	左 京 区			673	4	50	499	24
	中 京 区			790	6	72	538	22
	東 山 区			261	7	33	148	7
	下 京 区			905	2	41	681	26
	南 区			691	1	59	502	44
	右 京 区			714	7	47	484	26
	伏 見 区			1,187	13	77	808	62
	山 科 区			560	6	49	358	15
	西 京 区			448	5	20	338	17
福 知 山 市				258	4	18	175	6
舞 鶴 市				252	2	37	141	16
綾 部 市				91	-	12	59	5
宇 治 市				481	4	44	317	14
宮 津 市				44	2	7	23	4
亀 岡 市				286	1	18	193	39
城 陽 市				245	-	18	148	9
向 日 市				211	3	9	150	14
長 岡 京 市				189	1	7	131	16
八 幡 市				287	3	19	182	11
京 田 辺 市				268	-	14	204	15
京 丹 後 市				102	-	11	62	5
南 丹 市				100	-	6	77	12
木 津 川 市				206	1	13	129	10
乙訓郡	大 山 崎 町			33	1	1	25	4
久世郡	久 御 山 町			133	2	7	95	4
綴喜郡	井 手 町			28	-	2	17	4
	宇 治 田 原 町			30	1	4	21	3
相 楽 郡	笠 置 町			2	-	-	2	-
	和 東 町			10	1	2	6	4
	精 華 町			84	-	6	57	11
	南 山 城 村			11	-	-	7	1
船井郡	京 丹 波 町			34	-	1	30	4
与謝郡	伊 根 町			6	-	1	-	-
	与 謝 野 町			35	-	2	21	2
発 生 地 不 明 等				88	2	2	2	-

		知能犯	風俗犯	その他の 刑法犯
乗り物盗	非侵入盗			
2,285	4,382	596	134	1,757
1,673	2,933	334	73	1,129
95	151	13	4	65
124	123	16	1	63
220	255	27	5	88
195	321	33	9	132
48	93	15	9	49
171	484	52	5	124
133	325	33	6	90
159	299	38	12	126
293	453	48	14	227
107	236	33	4	110
128	193	26	4	55
43	126	11	4	46
39	86	11	2	59
10	44	8	1	11
104	199	33	6	77
2	17	1	1	10
35	119	17	-	57
30	109	20	7	52
53	83	10	3	36
49	66	14	4	32
54	117	28	3	52
101	88	11	2	37
2	55	9	-	20
11	54	3	2	12
25	94	18	4	41
7	14	3	-	3
14	77	10	1	18
1	12	-	-	9
2	16	1	-	3
-	2	-	-	-
-	2	-	-	1
24	22	4	1	16
-	6	1	-	3
3	23	1	-	2
-	-	2	-	3
3	16	6	2	4
-	2	40	18	24

## (5) 市区町村別 住宅対象侵入盗の世帯数比較

区分		平成	29年	30年	令和	2年	3年	1,000世帯	世帯数
市区町村別		28年			元年			当たり件数	
京都府総数		497	521	422	376	258	218	0.2	1,194,158
京 都 市	(京都市計)	174	261	193	212	135	125	0.2	731,571
	北 区	10	20	18	26	16	7	0.1	57,336
	上 京 区	6	6	5	10	3	5	0.1	47,940
	左 京 区	12	27	20	22	8	9	0.1	85,854
	中 京 区	9	8	9	17	20	9	0.1	60,611
	東 山 区	10	8	10	13	9	2	0.1	20,313
	下 京 区	7	13	5	8	6	11	0.2	48,481
	南 区	13	23	10	24	12	23	0.5	50,994
	右 京 区	10	33	15	14	10	9	0.1	98,391
	伏 見 区	51	52	50	44	24	33	0.3	131,761
	山 科 区	17	39	15	13	9	9	0.1	64,802
西 京 区	29	32	36	21	18	8	0.1	65,088	
福 知 山 市		14	7	14	16	2	-	-	33,632
舞 鶴 市		23	15	9	5	4	8	0.2	34,838
綾 部 市		9	6	4	5	2	-	-	13,704
宇 治 市		40	37	44	31	12	8	0.1	73,860
宮 津 市		2	2	4	-	1	1	0.1	7,207
亀 岡 市		39	26	22	11	21	25	0.7	34,774
城 陽 市		32	29	31	8	10	6	0.2	30,529
向 日 市		9	8	6	13	4	5	0.2	23,554
長 岡 京 市		26	18	17	15	6	2	0.1	33,924
八 幡 市		20	27	11	8	6	7	0.2	30,697
京 田 辺 市		32	10	15	12	9	7	0.2	32,028
京 丹 後 市		5	12	10	2	6	2	0.1	20,135
南 丹 市		12	23	4	2	10	2	0.2	13,252
木 津 川 市		25	14	13	13	9	8	0.3	30,379
乙訓郡	大 山 崎 町	3	5	5	6	2	-	-	6,624
久世郡	久 御 山 町	9	4	2	2	1	2	0.3	6,329
綴喜郡	井 手 町	10	3	5	2	1	2	0.6	3,155
	宇 治 田 原 町	-	2	2	2	-	1	0.3	3,404
相 楽 郡	笠 置 町	-	-	-	1	3	-	-	507
	和 東 町	-	2	1	1	3	2	1.5	1,376
	精 華 町	9	5	4	5	2	5	0.4	13,660
	南 山 城 村	-	-	3	-	-	-	-	1,028
船井郡	京 丹 波 町	3	5	3	2	7	-	-	5,170
与謝郡	伊 根 町	-	-	-	-	1	-	-	837
	与 謝 野 町	1	-	-	2	-	-	-	7,984
発 生 地 不 明 等		-	-	-	-	1	-	...	...

注1 住宅対象侵入盗とは、空き巣、忍込み及び居空きをいう。

2 世帯数は京都府政策企画部企画統計課発表の令和3年10月1日現在「京都府の推計人口及び世帯数」による。

# 統 計 資 料

## 1 刑 法 犯

## (1) 刑法犯 認知件数 (10か年推移・罪種別) (その1)

罪種別	年次別	平成 24年	25年	26年	27年	28年	29年	30年	令和 元年	2年	3年
刑法犯総数		32,866	31,944	28,671	24,068	20,479	18,603	16,821	15,136	11,851	10,483
凶悪犯		153	152	130	100	98	90	95	90	89	85
殺人		20	19	29	17	14	11	15	10	13	14
殺人		19	19	28	17	14	11	14	9	11	13
嬰児殺		-	-	-	-	-	-	-	-	-	-
組織的殺人		-	-	-	-	-	-	-	-	-	-
組織的嬰児殺		-	-	-	-	-	-	-	-	-	-
殺人予備		1	-	1	-	-	-	-	-	1	-
自殺関与		-	-	-	-	-	-	1	1	1	1
強盗		79	83	57	41	43	46	23	36	30	25
強盗殺人		1	3	-	1	-	-	-	-	-	-
強盗傷人		29	19	15	16	5	7	7	16	19	10
強盗・強制性交等		-	-	2	-	-	-	-	1	-	-
強盗・準強盗		49	61	40	24	38	39	16	19	11	15
放火		25	25	24	17	23	18	26	15	17	14
強制性交等		29	25	20	25	18	15	31	29	29	32
粗暴犯		1,390	1,359	1,312	1,220	1,144	1,030	1,078	909	829	758
凶器準備集合		-	-	-	-	-	-	-	-	1	-
暴行		630	589	549	571	548	476	478	436	416	357
傷害		616	630	612	536	505	448	492	380	338	323
うち) 傷害致死		3	4	-	-	2	1	4	5	1	-
脅迫		49	55	76	57	62	70	65	63	47	56
恐喝		95	85	75	56	29	36	43	30	27	22
窃盗犯		24,588	24,354	21,436	17,724	15,033	13,245	12,225	11,080	8,259	7,153
侵入盗		1,632	1,514	1,172	1,106	920	961	785	740	475	486
乗り物盗		9,987	10,223	10,084	7,893	6,653	5,572	4,970	4,443	3,175	2,285
非侵入盗		12,969	12,617	10,180	8,725	7,460	6,712	6,470	5,897	4,609	4,382
知能犯		701	762	825	777	672	839	737	595	581	596
詐欺		583	664	739	684	593	773	616	518	506	527
横領		47	30	34	36	28	24	35	32	29	21
横領		16	12	13	15	5	11	15	9	5	7
業務上横領		31	18	21	21	23	13	20	23	24	14
偽造		68	66	51	53	48	41	85	40	42	44
通貨偽造		17	10	10	3	8	4	7	3	5	2
文書偽造		49	47	36	50	39	23	69	27	32	27
支払い用カード偽造		-	-	-	-	-	7	5	6	1	-
有価証券偽造		-	-	3	-	1	7	3	3	1	15
印章偽造		2	9	2	-	-	-	1	1	3	-
汚職		2	1	-	3	1	-	1	5	1	3
うち) 賄賂		1	-	-	2	1	-	-	2	-	2
あっせん利得処罰法		-	-	-	-	-	-	-	-	-	-
背任		1	1	1	1	2	1	-	-	3	1
風俗犯		384	312	276	237	211	217	222	155	181	134
賭博		40	9	3	2	9	2	7	5	1	2
普通賭博		5	6	2	-	3	1	-	4	1	1
常習賭博		21	1	-	1	3	-	2	-	-	-
賭博開帳等		14	2	1	1	3	1	5	1	-	1
わいせつ		344	303	273	235	202	215	215	150	180	132
うち) 強制わいせつ		225	218	201	169	139	158	122	91	121	68
うち) 公然わいせつ		61	41	52	47	47	45	62	45	41	42



## (1) 刑法犯 認知件数 (10か年推移・罪種別) (その2)

罪種別	年次別 平成 24年	25年	26年	27年	28年	29年	30年	令和 元年	2年	3年
その他の刑法犯	5,650	5,005	4,692	4,010	3,321	3,182	2,464	2,307	1,912	1,757
占有離脱物横領	861	581	778	771	600	573	472	458	359	376
過失傷害	1	9	8	4	2	2	5	7	6	9
過失致死	2	1	1	-	2	-	1	-	-	-
業務上過失致死傷	5	8	5	10	6	8	9	11	5	4
内乱	-	-	-	-	-	-	-	-	-	-
外患	-	-	-	-	-	-	-	-	-	-
国交	-	-	-	-	-	-	-	-	-	-
公務執行妨害	76	80	72	61	58	61	58	56	42	45
逃走	1	-	-	-	-	-	1	-	-	-
犯人蔵匿証拠隠滅	8	5	7	2	4	4	1	7	2	10
騒乱	-	-	-	-	-	-	-	-	-	-
失火	3	2	1	3	4	4	3	7	1	5
激発物破裂・ガス漏出	-	-	-	-	-	-	-	-	-	-
出水・水利妨害	-	-	-	-	-	-	-	-	-	-
往来妨害	3	7	1	1	-	3	1	1	2	1
住居侵入	307	299	253	181	220	206	184	172	136	108
秘密侵害	1	-	-	3	1	-	1	1	2	-
あへん煙吸食所持	-	-	-	-	-	-	-	-	-	-
飲料水汚染	-	-	-	-	-	-	-	-	-	-
偽証	-	-	-	-	1	-	1	-	1	1
虚偽告訴	-	1	2	2	1	1	1	2	2	-
淫行勧誘・重婚	-	-	-	-	-	-	-	-	-	-
富くじ	-	-	-	-	-	-	-	-	-	-
礼拝所不敬	1	2	4	7	4	3	1	3	2	6
墮胎	-	-	-	-	-	-	-	-	-	-
遺棄	-	3	1	1	-	1	4	-	1	1
逮捕監禁	7	7	4	7	4	3	3	3	7	2
略取誘拐・人身売買	3	2	-	2	5	2	5	3	2	4
名誉毀損	11	19	16	17	14	16	25	24	26	41
信用毀損・威力業務妨害	17	19	22	17	26	31	14	18	42	15
不動産侵奪	1	1	-	1	-	-	-	2	-	1
盗品等	59	36	28	23	24	21	22	14	12	13
文書等毀棄	1	1	1	1	4	3	5	6	1	3
建造物等損壊	12	22	13	19	15	16	15	14	18	31
境界損壊	-	1	1	-	-	-	1	-	-	1
器物損壊等	4,226	3,890	3,460	2,865	2,317	2,218	1,626	1,494	1,235	1,070
不正指令電磁的記録	32	4	4	7	4	3	-	1	1	1
暴力行為等処罰法	7	2	4	1	-	-	-	1	-	-
決闘罪ニ関スル件	-	-	-	-	-	-	-	-	-	-
爆発物取締罰則	1	-	-	-	-	-	-	-	-	-
航空機強取等処罰法	-	-	-	-	-	-	-	-	-	-
火炎びん使用処罰法	-	-	-	-	-	-	-	-	-	-
航空危険行為処罰法	-	-	-	-	-	-	-	-	-	-
人質強要行為等処罰法	-	-	-	-	-	-	-	-	-	-
毒物混入等防止法	-	-	-	-	-	-	-	-	-	-
サリン等被害防止法	-	-	-	-	-	-	-	-	-	-
組織的犯罪処罰法	4	3	6	4	5	3	5	2	7	9
公衆等資金等提供等処罰法	-	-	-	-	-	-	-	-	-	-

## (2) 刑法犯 検挙件数 (10か年推移・罪種別) (その1)

罪種別	年次別	平成 24年	25年	26年	27年	28年	29年	30年	令和 元年	2年	3年
刑法犯総数		8,816	7,170	7,475	6,382	6,293	6,158	5,736	5,212	5,201	4,917
凶悪犯		123	127	109	76	95	76	98	74	80	80
殺人		23	18	29	15	14	13	16	9	13	13
殺人		22	18	28	15	14	13	15	8	11	12
嬰児殺		-	-	-	-	-	-	-	-	-	-
組織的殺人		-	-	-	-	-	-	-	-	-	-
組織的嬰児殺		-	-	-	-	-	-	-	-	-	-
殺人予備		1	-	1	-	-	-	-	-	1	-
自殺関与		-	-	-	-	-	-	1	1	1	1
強盗		52	66	45	25	35	37	28	30	29	21
強盗殺人		1	3	-	-	1	-	-	-	-	-
強盗傷人		21	14	13	13	5	4	5	17	16	10
強盗・強制性交等		-	-	-	-	-	1	-	1	-	-
強盗・準強盗		30	49	32	12	29	32	23	12	13	11
放火		24	22	18	19	23	15	24	12	14	16
強制性交等		24	21	17	17	23	11	30	23	24	30
粗暴犯		1,052	1,026	998	963	929	873	881	801	767	660
凶器準備集合		-	-	-	-	-	-	-	-	1	-
暴行		444	417	383	418	435	383	396	373	381	320
傷害		504	501	490	450	406	403	390	349	315	270
うち) 傷害致死		2	4	-	1	2	1	4	5	1	-
脅迫		35	42	62	49	56	60	64	47	45	47
恐喝		69	66	63	46	32	27	31	32	25	23
窃盗犯		5,553	4,259	4,669	3,635	3,850	3,612	3,306	3,136	3,147	2,958
侵入盗		840	897	656	543	843	743	531	412	590	470
乗り物盗		702	483	619	521	534	406	365	301	314	270
非侵入盗		4,011	2,879	3,394	2,571	2,473	2,463	2,410	2,423	2,243	2,218
知能犯		479	419	382	358	316	403	422	332	309	362
詐欺		399	322	316	294	249	348	342	271	253	304
横領		31	25	34	22	29	17	30	31	22	22
横領		10	6	13	7	7	4	13	7	3	8
業務上横領		21	19	21	15	22	13	17	24	19	14
偽造		47	68	32	39	37	37	48	25	33	31
通貨偽造		-	23	-	1	1	1	-	-	-	2
文書偽造		45	36	30	38	35	23	34	23	30	28
支払い用カード偽造		-	-	-	-	-	5	1	1	-	-
有価証券偽造		-	-	-	-	-	8	12	-	1	1
印章偽造		2	9	2	-	1	-	1	1	2	-
汚職		2	1	-	3	1	-	1	5	1	2
うち) 賄賂		1	-	-	2	1	-	-	2	-	2
あっせん利得処罰法		-	-	-	-	-	-	-	-	-	-
背任		-	3	-	-	-	1	1	-	-	3
風俗犯		269	199	154	183	157	164	222	128	146	137
賭博		38	9	3	2	5	3	8	5	1	2
普通賭博		5	6	2	-	2	-	1	4	1	1
常習賭博		20	1	-	1	2	1	2	-	-	-
賭博開帳等		13	2	1	1	1	2	5	1	-	1
わいせつ		231	190	151	181	152	161	214	123	145	135
うち) 強制わいせつ		122	106	91	115	89	106	125	67	90	77
うち) 公然わいせつ		60	42	44	50	47	42	60	40	39	37

## (2) 刑法犯 検挙件数 (10か年推移・罪種別) (その2)

年次別 罪種別	平成 24年	25年	26年	27年	28年	29年	30年	令和 元年	2年	3年
その他の刑法犯	1,340	1,140	1,163	1,167	946	1,030	807	741	752	720
占有離脱物横領	712	385	571	585	422	361	274	256	216	221
過失傷害	1	5	7	3	1	2	3	5	5	6
過失致死	2	1	1	-	2	-	1	-	-	-
業務上過失致死傷	4	9	4	8	6	11	6	8	7	7
内乱	-	-	-	-	-	-	-	-	-	-
外患	-	-	-	-	-	-	-	-	-	-
国交	-	-	-	-	-	-	-	-	-	-
公務執行妨害	71	76	64	63	57	61	55	58	40	43
逃走	1	-	-	-	-	-	1	-	-	-
犯人蔵匿証拠隠滅	9	5	7	1	5	3	1	5	2	7
騒乱	-	-	-	-	-	-	-	-	-	-
失火	4	1	2	1	3	5	3	6	2	4
激発物破裂・ガス漏出	-	-	-	-	-	-	-	-	-	-
出水・水利妨害	-	-	-	-	-	-	-	-	-	-
往来妨害	1	-	1	1	-	2	1	-	2	-
住居侵入	150	179	143	106	126	146	134	112	140	100
秘密侵害	1	-	-	-	-	-	-	1	1	-
あへん煙吸食所持	-	-	-	-	-	-	-	-	-	-
飲料水汚染	-	-	-	-	-	-	-	-	-	-
偽証	-	-	-	-	1	-	1	-	-	-
虚偽告訴	-	1	2	2	1	1	-	3	-	2
淫行勧誘・重婚	-	-	-	-	-	-	-	-	-	-
富くじ	-	-	-	-	-	-	-	-	-	-
礼拝所不敬	1	2	2	7	3	2	-	3	1	4
墮胎	-	-	-	-	-	-	-	-	-	-
遺棄	-	3	-	1	1	1	4	-	1	1
逮捕監禁	7	7	4	6	4	2	3	2	8	1
略取誘拐・人身売買	3	1	1	1	6	1	6	3	2	4
名誉毀損	3	16	8	13	9	11	16	12	27	28
信用毀損・威力業務妨害	4	15	11	11	24	27	18	12	30	14
不動産侵奪	1	2	-	1	-	-	-	-	2	-
盗品等	56	33	21	23	21	23	16	11	11	9
文書等毀棄	-	1	1	1	4	2	5	7	1	2
建造物等損壊	7	12	6	9	4	5	4	8	10	10
境界損壊	-	-	-	-	-	-	1	-	-	-
器物損壊等	276	377	296	309	238	361	250	225	237	245
不正指令電磁的記録	19	4	4	8	4	2	-	-	-	1
暴力行為等処罰法	4	3	2	1	-	-	-	1	-	-
決闘罪ニ関スル件	-	-	-	-	-	-	-	-	-	-
爆発物取締罰則	1	-	-	-	-	-	-	-	-	-
航空機強取等処罰法	-	-	-	-	-	-	-	-	-	-
火炎びん使用処罰法	-	-	-	-	-	-	-	-	-	-
航空危険行為処罰法	-	-	-	-	-	-	-	-	-	-
人質強要行為等処罰法	-	-	-	-	-	-	-	-	-	-
毒物混入等防止法	-	-	-	-	-	-	-	-	-	-
サリン等被害防止法	-	-	-	-	-	-	-	-	-	-
組織的犯罪処罰法	2	2	5	6	4	1	4	3	7	11
公衆等資金等提供等処罰法	-	-	-	-	-	-	-	-	-	-

## (3) 刑法犯 検挙人員（総数）（10か年推移・罪種別）（その1）

年次別 罪種別	平成 24年	25年	26年	27年	28年	29年	30年	令和 元年	2年	3年
刑法犯総数	6,759	5,508	5,495	4,767	4,489	4,505	4,295	3,720	3,643	3,567
凶悪犯	107	103	108	83	99	73	81	76	91	99
殺人	22	17	26	13	16	16	14	8	11	13
殺人	22	17	26	13	16	16	14	7	9	12
嬰児殺	-	-	-	-	-	-	-	-	-	-
組織的殺人	-	-	-	-	-	-	-	-	-	-
組織的嬰児殺	-	-	-	-	-	-	-	-	-	-
殺人予備	-	-	-	-	-	-	-	-	-	-
自殺関与	-	-	-	-	-	-	-	1	2	1
強盗	55	54	44	38	32	37	19	40	44	38
強盗殺人	2	2	-	-	1	-	-	-	-	1
強盗傷人	28	21	14	26	10	9	6	26	23	24
強盗・強制性交等	1	-	-	-	-	1	-	1	-	-
強盗・準強盗	24	31	30	12	21	27	13	13	21	13
放火	13	9	15	10	21	11	23	8	11	13
強制性交等	17	23	23	22	30	9	25	20	25	35
粗暴犯	1,174	1,092	1,084	1,007	995	952	943	820	784	669
凶器準備集合	-	-	-	-	-	-	-	-	-	-
暴行	443	416	365	377	434	366	371	345	352	283
傷害	612	558	591	517	488	505	461	393	363	302
うち) 傷害致死	10	4	-	-	2	1	4	9	1	-
脅迫	34	37	60	47	44	49	58	37	35	52
恐喝	85	81	68	66	29	32	53	45	34	32
窃盗犯	3,752	2,895	2,820	2,290	2,204	2,254	2,230	1,927	1,855	1,806
侵入盗	195	159	167	163	139	139	123	98	104	99
乗り物盗	541	387	465	349	323	270	201	170	136	138
非侵入盗	3,016	2,349	2,188	1,778	1,742	1,845	1,906	1,659	1,615	1,569
知能犯	238	296	328	267	214	295	269	215	222	318
詐欺	179	236	270	216	161	237	208	169	174	258
横領	21	26	27	19	27	16	26	23	19	22
横領	9	10	10	8	8	2	9	3	2	7
業務上横領	12	16	17	11	19	14	17	20	17	15
偽造	34	29	31	29	24	40	32	18	28	33
通貨偽造	-	4	-	1	1	1	-	-	-	2
文書偽造	33	24	30	28	22	32	25	18	27	31
支払い用カード偽造	-	-	-	-	-	6	4	-	-	-
有価証券偽造	-	-	-	-	-	1	2	-	-	-
印章偽造	1	1	1	-	1	-	1	-	1	-
汚職	4	1	-	3	2	-	-	4	1	3
うち) 賄賂	2	-	-	2	2	-	-	3	-	3
あっせん利得処罰法	-	-	-	-	-	-	-	-	-	-
背任	-	4	-	-	-	2	3	1	-	2
風俗犯	204	156	141	103	147	127	145	91	91	100
賭博	65	30	17	8	29	13	15	10	3	5
普通賭博	8	9	7	-	7	-	2	6	2	1
常習賭博	26	1	-	7	8	4	2	-	-	-
賭博開帳等	31	20	10	1	14	9	11	4	1	4
わいせつ	139	126	124	95	118	114	130	81	88	95
うち) 強制わいせつ	75	63	67	58	69	69	71	50	58	61
うち) 公然わいせつ	49	35	45	30	42	37	46	28	25	29

## (3) 刑法犯 検挙人員（総数）（10か年推移・罪種別）（その2）

年次別 罪種別	平成 24年	25年	26年	27年	28年	29年	30年	令和 元年	2年	3年
その他の刑法犯	1,284	966	1,014	1,017	830	804	627	591	600	575
占有離脱物横領	732	380	562	571	412	361	266	244	220	215
過失傷害	1	5	8	3	2	2	2	4	6	9
過失致死	2	1	1	-	2	-	1	-	-	-
業務上過失致死傷	5	13	3	16	6	13	9	11	10	11
内乱	-	-	-	-	-	-	-	-	-	-
外患	-	-	-	-	-	-	-	-	-	-
国交	-	-	-	-	-	-	-	-	-	-
公務執行妨害	67	70	60	53	53	48	43	43	30	33
逃走	1	-	-	-	-	-	-	-	-	-
犯人蔵匿証拠隠滅	10	7	5	1	6	10	1	7	3	7
騒乱	-	-	-	-	-	-	-	-	-	-
失火	5	2	2	1	3	6	4	6	2	5
激発物破裂・ガス漏出	-	-	-	-	-	-	-	-	-	-
出水・水利妨害	-	-	-	-	-	-	-	-	-	-
往来妨害	1	-	1	1	-	2	1	-	2	-
住居侵入	158	162	123	95	115	89	83	70	81	73
秘密侵害	1	-	-	-	-	-	-	1	1	2
あへん煙吸食所持	-	-	-	-	-	-	-	-	-	-
飲料水汚染	-	-	-	-	-	-	-	-	-	-
偽証	-	-	-	-	-	-	1	-	-	-
虚偽告訴	-	1	2	3	1	-	-	4	-	3
淫行勧誘・重婚	-	-	-	-	-	-	-	-	-	-
富くじ	-	-	-	-	-	-	-	-	-	-
礼拝所不敬	-	2	2	3	1	2	-	5	1	4
墮胎	-	-	-	-	-	-	-	-	-	-
遺棄	-	3	-	1	1	1	4	-	1	3
逮捕監禁	23	6	3	7	5	4	4	5	4	1
略取誘拐・人身売買	3	4	1	1	3	1	4	1	1	7
名誉毀損	2	19	9	18	7	13	24	13	23	21
信用毀損・威力業務妨害	5	16	7	12	23	24	6	9	24	14
不動産侵奪	2	2	-	1	-	-	-	-	2	-
盗品等	61	39	26	27	21	24	12	13	8	6
文書等毀棄	-	1	1	1	1	-	3	5	-	1
建造物等損壊	5	14	11	13	6	6	6	5	7	8
境界損壊	-	-	-	-	-	-	1	-	-	-
器物損壊等	182	213	178	184	156	195	150	144	172	150
不正指令電磁的記録	11	4	3	1	3	2	1	-	-	1
暴力行為等処罰法	5	2	3	1	-	-	1	-	-	-
決闘罪ニ関スル件	-	-	-	-	3	-	-	-	-	-
爆発物取締罰則	2	-	-	-	-	-	-	-	-	-
航空機強取等処罰法	-	-	-	-	-	-	-	-	-	-
火炎びん使用処罰法	-	-	-	-	-	-	-	-	-	-
航空危険行為処罰法	-	-	-	-	-	-	-	-	-	-
人質強要行為等処罰法	-	-	-	-	-	-	-	-	-	-
毒物混入等防止法	-	-	-	-	-	-	-	-	-	-
サリン等被害防止法	-	-	-	-	-	-	-	-	-	-
組織的犯罪処罰法	-	-	3	3	-	1	-	1	2	1
公衆等資金等提供等処罰法	-	-	-	-	-	-	-	-	-	-

## (4) 刑法犯 検挙人員 (少年) (10か年推移・罪種別) (その1)

罪種別	年次別 平成24年	25年	26年	27年	28年	29年	30年	令和元年	2年	3年
刑法犯総数	1,680	1,344	1,281	882	657	568	492	383	376	338
凶悪犯	12	23	17	10	12	8	3	9	14	5
殺人	-	1	1	-	1	-	-	2	-	-
殺人	-	1	1	-	1	-	-	1	-	-
嬰兒殺人	-	-	-	-	-	-	-	-	-	-
組織的殺人	-	-	-	-	-	-	-	-	-	-
組織的嬰兒殺人	-	-	-	-	-	-	-	-	-	-
殺人予備	-	-	-	-	-	-	-	-	-	-
自殺関与	-	-	-	-	-	-	-	1	-	-
強盗	7	12	9	5	4	7	-	5	12	2
強盗殺人	-	1	-	-	-	-	-	-	-	-
強盗傷人	4	6	1	4	2	5	-	3	6	-
強盗・強制性交等	-	-	-	-	-	-	-	-	-	-
強盗・準強盗	3	5	8	1	2	2	-	2	6	2
放火	4	2	-	3	1	-	1	1	-	1
強制性交等	1	8	7	2	6	1	2	1	2	2
粗暴犯	177	156	143	109	86	72	75	61	63	52
凶器準備集合	-	-	-	-	-	-	-	-	-	-
暴行	35	44	36	24	28	20	12	17	12	14
傷害	114	84	87	56	49	42	48	32	40	25
うち)傷害致死	-	-	-	-	-	-	-	-	-	-
脅迫	1	1	3	2	4	2	3	3	4	3
恐喝	27	27	17	27	5	8	12	9	7	10
窃盗犯	1,056	815	805	538	378	322	270	205	209	185
侵入盗	42	23	33	27	13	14	8	4	7	5
乗り物盗	376	299	307	209	156	117	84	55	47	67
非侵入盗	638	493	465	302	209	191	178	146	155	113
知能犯	18	37	20	16	11	18	29	23	18	27
詐欺	12	29	17	11	11	17	25	17	14	22
横領	2	1	-	1	-	-	-	-	-	-
横領	2	-	-	1	-	-	-	-	-	-
業務上横領	-	1	-	-	-	-	-	-	-	-
偽造	4	7	3	4	-	1	4	6	4	5
通貨偽造	-	-	-	-	-	-	-	-	-	-
文書偽造	3	7	3	4	-	1	3	6	4	5
支払い用カード偽造	-	-	-	-	-	-	-	-	-	-
有価証券偽造	-	-	-	-	-	-	1	-	-	-
印章偽造	1	-	-	-	-	-	-	-	-	-
汚職	-	-	-	-	-	-	-	-	-	-
うち)賄賂	-	-	-	-	-	-	-	-	-	-
あっせん利得処罰法	-	-	-	-	-	-	-	-	-	-
背任	-	-	-	-	-	-	-	-	-	-
風俗犯	10	15	7	7	15	13	6	7	11	9
賭博	3	-	-	-	-	-	-	-	-	-
普通賭博	2	-	-	-	-	-	-	-	-	-
常習賭博	1	-	-	-	-	-	-	-	-	-
賭博開帳等	-	-	-	-	-	-	-	-	-	-
わいせつ	7	15	7	7	15	13	6	7	11	9
うち)強制わいせつ	7	7	3	5	8	11	4	4	7	4
うち)公然わいせつ	-	2	4	2	4	1	2	3	4	4

## (4) 刑法犯 検挙人員 (少年) (10か年推移・罪種別) (その2)

年次別 罪種別	平成 24年	25年	26年	27年	28年	29年	30年	令和 元年	2年	3年
その他の刑法犯	407	298	289	202	155	135	109	78	61	60
占有離脱物横領	238	135	201	129	74	66	51	38	16	22
過失傷害	-	-	-	1	-	-	1	-	-	-
過失致死	-	-	-	-	-	-	-	-	-	-
業務上過失致死傷	-	-	-	-	-	-	1	-	-	-
内乱	-	-	-	-	-	-	-	-	-	-
外患	-	-	-	-	-	-	-	-	-	-
国交	-	-	-	-	-	-	-	-	-	-
公務執行妨害	13	8	8	3	6	4	5	2	1	3
逃走	-	-	-	-	-	-	-	-	-	-
犯人蔵匿証拠隠滅	2	4	-	1	-	-	-	3	-	2
騒乱	-	-	-	-	-	-	-	-	-	-
失火	-	-	-	1	-	-	-	-	-	-
激発物破裂・ガス漏出	-	-	-	-	-	-	-	-	-	-
出水・水利妨害	-	-	-	-	-	-	-	-	-	-
往来妨害	-	-	-	-	-	-	-	-	-	-
住居侵入	81	70	38	26	40	31	20	12	15	17
秘密侵害	-	-	-	-	-	-	-	-	-	-
あへん煙吸食所持	-	-	-	-	-	-	-	-	-	-
飲料水汚染	-	-	-	-	-	-	-	-	-	-
偽証	-	-	-	-	-	-	-	-	-	-
虚偽告訴	-	-	1	-	-	-	-	1	-	-
淫行勧誘・重婚	-	-	-	-	-	-	-	-	-	-
富くじ	-	-	-	-	-	-	-	-	-	-
礼拝所不敬	-	-	-	-	-	-	-	-	-	1
墮胎	-	-	-	-	-	-	-	-	-	-
遺棄	-	-	-	-	-	-	-	-	-	-
逮捕監禁	1	-	-	-	-	-	3	2	-	-
略取誘拐・人身売買	-	-	-	-	1	-	-	-	-	-
名誉毀損	-	4	1	-	-	1	-	-	-	-
信用毀損・威力業務妨害	-	4	1	-	4	-	1	-	2	2
不動産侵奪	-	-	-	-	-	-	-	-	-	-
盗品等	38	30	18	18	12	13	8	9	3	3
文書等毀棄	-	-	-	-	-	-	-	1	-	-
建造物等損壊	-	4	2	-	-	-	1	3	1	-
境界損壊	-	-	-	-	-	-	-	-	-	-
器物損壊等	31	39	19	22	18	20	18	7	23	10
不正指令電磁的記録	3	-	-	1	-	-	-	-	-	-
暴力行為等処罰法	-	-	-	-	-	-	-	-	-	-
決闘罪ニ関スル件	-	-	-	-	-	-	-	-	-	-
爆発物取締罰則	-	-	-	-	-	-	-	-	-	-
航空機強取等処罰法	-	-	-	-	-	-	-	-	-	-
火炎びん使用処罰法	-	-	-	-	-	-	-	-	-	-
航空危険行為処罰法	-	-	-	-	-	-	-	-	-	-
人質強要行為等処罰法	-	-	-	-	-	-	-	-	-	-
毒物混入等防止法	-	-	-	-	-	-	-	-	-	-
サリン等被害防止法	-	-	-	-	-	-	-	-	-	-
組織的犯罪処罰法	-	-	-	-	-	-	-	-	-	-
公衆等資金等提供等処罰法	-	-	-	-	-	-	-	-	-	-

## (5) 刑法犯 認知件数 (10か年推移・警察署別)

年別 署別	平成 24年	25年	26年	27年	28年	29年	30年	令和 元年	2年	3年
京都府総数	32,866	31,944	28,671	24,068	20,479	18,603	16,821	15,136	11,851	10,483
川 端	548	546	513	488	424	415	385	344	236	216
上 京	1,006	1,096	1,112	847	793	782	737	633	400	365
東 山	953	813	738	648	552	574	473	448	275	266
中 京	1,606	2,438	2,366	1,965	1,802	1,684	1,443	1,330	981	796
下 京	1,747	2,153	1,961	1,793	1,566	1,496	1,408	1,412	1,041	901
下 鴨	1,299	1,168	1,190	1,041	888	765	731	611	576	460
伏 見	3,101	3,379	2,659	2,109	1,708	1,481	1,455	1,316	1,051	925
山 科	2,340	2,315	1,938	1,736	1,217	1,188	1,162	1,004	879	756
右 京	2,606	2,507	1,968	1,646	1,637	1,464	1,239	1,158	916	731
南	1,771	1,716	1,639	1,417	1,328	1,177	1,078	876	786	696
北	1,353	1,399	1,404	1,027	926	804	741	615	453	383
西 京	1,747	1,513	1,318	974	804	801	680	557	515	451
向 日 町	1,931	1,745	1,622	1,309	1,061	890	803	768	556	521
宇 治	2,385	2,227	2,193	1,869	1,381	1,199	1,077	977	684	614
城 陽	697	734	549	464	407	397	376	319	254	247
八 幡	904	1,049	857	719	545	489	446	342	262	287
田 辺	1,063	1,028	906	868	700	589	512	496	323	327
木 津	954	860	805	684	589	522	475	393	333	319
亀 岡	948	856	664	559	465	402	368	354	279	288
南 丹	399	459	370	321	251	177	163	144	141	135
綾 部	184	177	150	153	140	107	107	92	70	91
福 知 山	684	536	591	461	458	459	354	389	337	260
舞 鶴	703	693	667	590	495	411	328	286	278	255
宮 津	262	249	226	179	173	143	124	132	112	85
京 丹 後	320	288	265	201	169	187	156	140	113	108
堀 川	321	…	…	…	…	…	…	…	…	…
五 条	694	…	…	…	…	…	…	…	…	…
七 条	340	…	…	…	…	…	…	…	…	…

指数(総数)	100	97	87	73	62	57	51	46	36	32
--------	-----	----	----	----	----	----	----	----	----	----

- 注 1 中京署及び下京署は平成24年4月1日新設  
 2 堀川署、五条署及び七条署は平成24年3月31日廃止  
 3 指数は平成24年を100とする。



## (6) 刑法犯 検挙件数 (10か年推移・警察署別)

年別 署別	平成 24年	25年	26年	27年	28年	29年	30年	令和 元年	2年	3年
京都府総数	8,816	7,170	7,475	6,382	6,293	6,158	5,736	5,212	5,201	4,917
川 端	136	101	82	83	91	75	64	79	92	48
上 京	295	236	295	237	232	252	224	187	157	160
東 山	403	233	245	201	317	205	226	171	179	142
中 京	451	525	497	474	505	536	386	347	345	337
下 京	507	548	577	367	458	436	404	350	303	261
下 鴨	321	235	258	270	235	214	238	245	177	230
伏 見	835	529	713	567	417	461	396	381	354	447
山 科	869	475	500	476	435	409	426	451	369	408
右 京	683	531	514	446	490	404	443	406	390	369
南	624	375	485	302	307	342	345	265	276	364
北	264	369	328	306	243	251	223	219	231	177
西 京	389	394	471	242	310	275	267	219	321	235
向 日 町	378	387	490	290	258	317	297	247	307	203
宇 治	480	467	505	614	498	359	318	339	303	252
城 陽	219	235	155	162	126	190	156	204	205	155
八 幡	219	215	117	200	162	140	186	124	177	141
田 辺	192	257	216	181	177	160	160	180	103	110
木 津	186	193	211	124	134	156	182	159	164	150
亀 岡	284	204	190	186	178	173	164	113	140	159
南 丹	100	87	155	133	97	121	64	52	76	79
綾 部	67	41	41	59	65	75	59	54	56	79
福 知 山	211	171	114	152	192	211	195	145	141	146
舞 鶴	244	206	168	163	190	230	154	128	141	133
宮 津	69	62	66	64	87	68	70	68	87	58
京 丹 後	110	94	82	83	87	97	88	77	107	74
警察本部	-	-	-	-	2	1	1	2	-	-
堀 川	54	...	...	...	...	...	...	...	...	...
五 条	128	...	...	...	...	...	...	...	...	...
七 条	98	...	...	...	...	...	...	...	...	...

指数(総数)	100	81	85	72	71	70	65	59	59	56
--------	-----	----	----	----	----	----	----	----	----	----

- 注1 中京署及び下京署は平成24年4月1日新設  
 2 堀川署、五条署及び七条署は平成24年3月31日廃止  
 3 指数は平成24年を100とする。

## (7) 刑法犯 検挙人員 (総数) (10か年推移・警察署別)

年別 署別	平成 24年	25年	26年	27年	28年	29年	30年	令和 元年	2年	3年
京都府総数	6,759	5,508	5,495	4,767	4,489	4,505	4,295	3,720	3,643	3,567
川 端	91	67	65	74	65	65	57	65	70	37
上 京	179	171	218	199	150	201	165	154	132	117
東 山	343	197	196	145	170	166	180	136	146	126
中 京	399	475	457	419	367	364	321	278	257	262
下 京	408	414	410	308	318	385	338	295	237	187
下 鴨	244	208	198	177	230	173	167	135	134	145
伏 見	562	484	502	324	296	320	310	285	276	306
山 科	485	348	413	365	326	307	292	261	311	317
右 京	565	444	371	331	383	350	354	303	287	283
南	417	337	279	250	270	288	244	234	209	266
北	221	195	215	208	162	182	166	155	161	148
西 京	280	273	271	188	163	170	202	147	148	123
向 日 町	267	279	238	224	180	218	183	150	180	149
宇 治	433	325	439	481	389	308	265	230	215	206
城 陽	153	152	162	147	93	111	106	97	95	104
八 幡	150	161	118	131	114	128	150	87	93	117
田 辺	154	153	172	115	124	98	106	101	72	74
木 津	174	120	143	84	95	96	113	105	96	111
亀 岡	245	158	145	118	121	92	112	98	100	74
南 丹	89	61	77	61	59	45	41	31	38	40
綾 部	48	44	25	38	35	22	33	33	27	46
福 知 山	193	124	109	114	123	136	137	112	115	114
舞 鶴	214	174	129	132	133	166	133	113	106	103
宮 津	65	53	59	61	58	49	54	48	68	53
京 丹 後	101	91	84	73	60	64	65	65	70	59
警察本部	-	-	-	-	5	1	1	2	-	-
堀 川	58	...	...	...	...	...	...	...	...	...
五 条	127	...	...	...	...	...	...	...	...	...
七 条	94	...	...	...	...	...	...	...	...	...

指数(総数)	100	81	81	71	66	67	64	55	54	53
--------	-----	----	----	----	----	----	----	----	----	----

- 注 1 中京署及び下京署は平成24年4月1日新設  
 2 堀川署、五条署及び七条署は平成24年3月31日廃止  
 3 指数は平成24年を100とする。

## (8) 刑法犯 検挙人員 (少年) (10か年推移・警察署別)

年別 署別	平成 24年	25年	26年	27年	28年	29年	30年	令和 元年	2年	3年
京都府総数	1,680	1,344	1,281	882	657	568	492	383	376	338
川 端	12	11	14	8	4	8	4	9	8	-
上 京	25	22	41	31	25	19	25	17	9	7
東 山	43	24	18	11	5	7	4	5	10	4
中 京	81	95	93	60	65	28	41	29	19	19
下 京	52	46	41	34	27	16	19	29	12	4
下 鴨	33	34	30	25	40	23	20	10	12	12
伏 見	145	112	99	51	43	37	23	27	26	28
山 科	146	76	101	89	51	54	33	27	46	37
右 京	165	118	99	35	53	58	39	28	34	22
南	127	102	86	47	52	35	52	31	25	28
北	54	53	56	46	25	29	26	16	17	10
西 京	100	100	92	41	29	33	34	18	15	15
向 日 町	81	96	79	50	29	34	23	20	23	26
宇 治	160	128	123	120	42	53	41	32	27	20
城 陽	25	37	42	31	12	18	11	15	14	6
八 幡	35	44	19	22	19	19	12	4	4	16
田 辺	45	48	40	23	28	13	21	9	5	6
木 津	78	25	42	25	17	21	17	10	10	12
亀 岡	77	42	41	31	23	11	15	6	19	15
南 丹	15	15	21	11	11	7	4	3	4	4
綾 部	13	13	7	11	6	1	2	3	1	1
福 知 山	34	22	30	19	17	13	12	14	14	20
舞 鶴	52	52	25	39	17	23	4	9	7	12
宮 津	22	13	23	9	12	5	4	2	9	4
京 丹 後	22	16	19	13	5	3	6	10	6	10
警察本部	-	-	-	-	-	-	-	-	-	-
堀 川	4	...	...	...	...	...	...	...	...	...
五 条	27	...	...	...	...	...	...	...	...	...
七 条	7	...	...	...	...	...	...	...	...	...

指数(総数)	100	80	76	53	39	34	29	23	22	20
--------	-----	----	----	----	----	----	----	----	----	----

- 注 1 中京署及び下京署は平成24年4月1日新設  
 2 堀川署、五条署及び七条署は平成24年3月31日廃止  
 3 指数は平成24年を100とする。

## (9) 刑法犯 罪種別 認知件数・検挙件数・検挙人員 (その1)

罪種別	区分		検 挙 件 数							
	総数	うち) 既届	総数	うち) 解決	自署管内発生事件			他署管内		
					計	うち) 既届	うち) 未届 (現認を除く)	計	うち) 他県発生	
刑法犯総数	10,483	9,677	4,917	136	4,085	3,700	320	832	458	
凶悪犯	85	75	80	-	77	68	9	3	1	
殺人	14	10	13	-	13	9	4	-	-	
殺人	13	9	12	-	12	8	4	-	-	
嬰児殺	-	-	-	-	-	-	-	-	-	
組織的殺人	-	-	-	-	-	-	-	-	-	
組織的嬰児殺	-	-	-	-	-	-	-	-	-	
殺人予備	-	-	-	-	-	-	-	-	-	
自殺関与	1	1	1	-	1	1	-	-	-	
強盗	25	24	21	-	20	19	1	1	1	
強盗殺人	-	-	-	-	-	-	-	-	-	
強盗傷人	10	10	10	-	9	9	-	1	1	
強盗・強姦性交等	-	-	-	-	-	-	-	-	-	
強盗・準強盗	15	14	11	-	11	10	1	-	-	
放火	14	11	16	-	15	12	3	1	-	
強姦性交等	32	30	30	-	29	28	1	1	-	
粗暴犯	758	732	660	4	652	631	9	8	-	
凶器準備集合	-	-	-	-	-	-	-	-	-	
暴行	357	344	320	3	319	309	3	1	-	
傷害	323	313	270	1	268	257	6	2	-	
うち) 傷害致死	-	-	-	-	-	-	-	-	-	
脅迫	56	55	47	-	46	46	-	1	-	
恐喝	22	20	23	-	19	19	-	4	-	
窃盗犯	7,153	6,754	2,958	104	2,342	2,192	141	616	356	
侵入盗	486	392	470	2	180	124	56	290	207	
乗り物盗	2,285	2,225	270	71	181	155	26	89	31	
非侵入盗	4,382	4,137	2,218	31	1,981	1,913	59	237	118	
知能犯	596	489	362	5	248	215	33	114	79	
詐欺	527	440	304	3	196	176	20	108	78	
横領	21	20	22	-	21	20	1	1	1	
横領	7	7	8	-	7	7	-	1	1	
業務上横領	14	13	14	-	14	13	1	-	-	
偽造	44	27	31	1	27	16	11	4	-	
通貨偽造	2	1	2	-	2	1	1	-	-	
文書偽造	27	11	28	1	24	14	10	4	-	
支払い用カード偽造	-	-	-	-	-	-	-	-	-	
有価証券偽造	15	15	1	-	1	1	-	-	-	
印章偽造	-	-	-	-	-	-	-	-	-	
汚職	3	1	2	-	1	-	1	1	-	
うち) 賄賂	2	-	2	-	1	-	1	1	-	
あっせん利得処罰法	-	-	-	-	-	-	-	-	-	
背任	1	1	3	1	3	3	-	-	-	
風俗犯	134	101	137	2	135	106	28	2	1	
賭博	2	-	2	-	2	-	2	-	-	
普通賭博	1	-	1	-	1	-	1	-	-	
常習賭博	-	-	-	-	-	-	-	-	-	
賭博開帳等	1	-	1	-	1	-	1	-	-	
わいせつ	132	101	135	2	133	106	26	2	1	
うち) 強制わいせつ	68	67	77	2	77	76	1	-	-	
うち) 公然わいせつ	42	31	37	-	35	27	7	2	1	

数		自署管内発生事件で他署が検挙した件数				検 挙 人 員			
発生事件		総 数		うち) 既届		総 数		うち) 少年	
うち) 既届	うち) 他県発生	うち) 他県	うち) 他県	うち) 既届	うち) 他県	うち) 女	うち) 女	うち) 少年	うち) 女
538	320	804	430	471	253	3,567	876	338	51
2	1	2	-	1	-	99	7	5	-
-	-	-	-	-	-	13	4	-	-
-	-	-	-	-	-	12	4	-	-
-	-	-	-	-	-	-	-	-	-
-	-	-	-	-	-	-	-	-	-
-	-	-	-	-	-	-	-	-	-
-	-	-	-	-	-	-	-	-	-
-	-	-	-	-	-	1	-	-	-
1	1	-	-	-	-	38	1	2	-
-	-	-	-	-	-	1	-	-	-
1	1	-	-	-	-	24	-	-	-
-	-	-	-	-	-	-	-	-	-
-	-	-	-	-	-	13	1	2	-
1	-	1	-	1	-	13	2	1	-
-	-	1	-	-	-	35	-	2	-
4	-	8	-	4	-	669	78	52	6
-	-	-	-	-	-	-	-	-	-
-	-	1	-	-	-	283	32	14	2
1	-	2	-	1	-	302	45	25	4
-	-	-	-	-	-	-	-	-	-
1	-	1	-	1	-	52	1	3	-
2	-	4	-	2	-	32	-	10	-
478	285	602	342	404	211	1,806	644	185	36
276	204	158	75	135	63	99	5	5	-
72	27	86	28	70	25	138	9	67	5
130	54	358	239	199	123	1,569	630	113	31
39	26	108	73	50	37	318	74	27	2
39	26	103	73	50	37	258	59	22	1
-	-	-	-	-	-	22	6	-	-
-	-	-	-	-	-	7	2	-	-
-	-	-	-	-	-	15	4	-	-
-	-	4	-	-	-	33	8	5	1
-	-	-	-	-	-	2	1	-	-
-	-	4	-	-	-	31	7	5	1
-	-	-	-	-	-	-	-	-	-
-	-	-	-	-	-	-	-	-	-
-	-	-	-	-	-	-	-	-	-
-	-	1	-	-	-	3	-	-	-
-	-	1	-	-	-	3	-	-	-
-	-	-	-	-	-	-	-	-	-
-	-	-	-	-	-	2	1	-	-
1	1	1	-	-	-	100	2	9	-
-	-	-	-	-	-	5	-	-	-
-	-	-	-	-	-	1	-	-	-
-	-	-	-	-	-	-	-	-	-
-	-	-	-	-	-	4	-	-	-
1	1	1	-	-	-	95	2	9	-
-	-	-	-	-	-	61	-	4	-
1	1	1	-	-	-	29	1	4	-

## (9) 刑法犯 罪種別 認知件数・検挙件数・検挙人員 (その2)

罪種別	認 知 件 数		検 挙 件						
	総 数	うち) 既届	総 数	うち) 解決	自署管内発生事件			他署管内	
					計	うち) 既届	うち) 未届 (現認を除く)	計	うち) 他県発生
そ の 他 の 刑 法 犯	1,757	1,526	720	21	631	488	100	89	21
占 有 離 脱 物 横 領	376	246	221	1	156	88	67	65	9
過 失 傷 害	9	9	6	-	6	6	-	-	-
過 失 致 死	-	-	-	-	-	-	-	-	-
業 務 上 等 過 失 致 死 傷	4	3	7	-	7	6	1	-	-
内 乱	-	-	-	-	-	-	-	-	-
外 患	-	-	-	-	-	-	-	-	-
国 交	-	-	-	-	-	-	-	-	-
公 務 執 行 妨 害	45	7	43	-	41	9	1	2	-
逃 走	-	-	-	-	-	-	-	-	-
犯 人 蔵 匿 証 拠 隠 滅	10	1	7	-	7	1	5	-	-
騷 乱	-	-	-	-	-	-	-	-	-
失 火	5	5	4	-	4	4	-	-	-
激 発 物 破 裂 ・ ガ ス 漏 出	-	-	-	-	-	-	-	-	-
出 水 ・ 水 利 妨 害	-	-	-	-	-	-	-	-	-
往 来 妨 害	1	1	-	-	-	-	-	-	-
住 居 侵 入	108	95	100	1	91	79	6	9	7
秘 密 侵 害	-	-	-	-	-	-	-	-	-
あ へ ん 煙 吸 食 所 持	-	-	-	-	-	-	-	-	-
飲 料 水 汚 染	-	-	-	-	-	-	-	-	-
偽 証	1	1	-	-	-	-	-	-	-
虚 偽 告 訴	-	-	2	-	2	2	-	-	-
淫 行 勧 誘 ・ 重 婚	-	-	-	-	-	-	-	-	-
富 く じ	-	-	-	-	-	-	-	-	-
礼 拝 所 不 敬	6	5	4	-	4	4	-	-	-
墮 胎	-	-	-	-	-	-	-	-	-
遺 棄	1	1	1	-	1	1	-	-	-
逮 捕 監 禁	2	2	1	-	1	1	-	-	-
略 取 誘 拐 ・ 人 身 売 買	4	3	4	-	4	3	1	-	-
名 誉 毀 損	41	40	28	3	28	28	-	-	-
信 用 毀 損 ・ 威 力 業 務 妨 害	15	12	14	-	14	13	1	-	-
不 動 産 侵 奪	1	1	-	-	-	-	-	-	-
盜 品 等	13	1	9	-	6	-	6	3	1
文 書 等 毀 棄	3	1	2	-	2	1	-	-	-
建 造 物 等 損 壊	31	29	10	1	10	9	1	-	-
境 界 損 壊	1	1	-	-	-	-	-	-	-
器 物 損 壊 等	1,070	1,062	245	15	242	233	6	3	-
不 正 指 令 電 磁 的 記 録	1	-	1	-	1	-	1	-	-
暴 力 行 為 等 処 罰 法	-	-	-	-	-	-	-	-	-
決 闘 罪 二 関 ス ル 件	-	-	-	-	-	-	-	-	-
爆 発 物 取 締 罰 則	-	-	-	-	-	-	-	-	-
航 空 機 強 取 等 処 罰 法	-	-	-	-	-	-	-	-	-
火 炎 び ん 使 用 処 罰 法	-	-	-	-	-	-	-	-	-
航 空 危 険 行 為 処 罰 法	-	-	-	-	-	-	-	-	-
人 質 強 要 行 為 等 処 罰 法	-	-	-	-	-	-	-	-	-
毒 物 混 入 等 防 止 法	-	-	-	-	-	-	-	-	-
サ リ ン 等 被 害 防 止 法	-	-	-	-	-	-	-	-	-
組 織 的 犯 罪 処 罰 法	9	-	11	-	4	-	4	7	4
公 衆 等 資 金 等 提 供 等 処 罰 法	-	-	-	-	-	-	-	-	-

数		自署管内発生事件で他署が検挙した件数				検 挙 人 員			
発生事件		総 数		うち) 既届		総 数		うち) 少年	
うち) 既届	うち) 他県発生		うち) 他県		うち) 他県		うち) 女		うち) 女
14	7	83	15	12	5	575	71	60	7
2	-	60	4	2	-	215	30	22	2
-	-	-	-	-	-	9	2	-	-
-	-	-	-	-	-	-	-	-	-
-	-	-	-	-	-	11	1	-	-
-	-	-	-	-	-	-	-	-	-
-	-	-	-	-	-	-	-	-	-
-	-	-	-	-	-	-	-	-	-
-	-	2	-	-	-	33	4	3	1
-	-	-	-	-	-	-	-	-	-
-	-	1	1	-	-	7	3	2	-
-	-	-	-	-	-	-	-	-	-
-	-	-	-	-	-	5	1	-	-
-	-	-	-	-	-	-	-	-	-
-	-	-	-	-	-	-	-	-	-
-	-	-	-	-	-	-	-	-	-
8	7	5	3	2	1	73	5	17	1
-	-	-	-	-	-	2	-	-	-
-	-	-	-	-	-	-	-	-	-
-	-	-	-	-	-	-	-	-	-
-	-	-	-	-	-	-	-	-	-
-	-	-	-	-	-	3	-	-	-
-	-	-	-	-	-	-	-	-	-
-	-	-	-	-	-	-	-	-	-
-	-	-	-	-	-	4	2	1	1
-	-	-	-	-	-	-	-	-	-
-	-	-	-	-	-	3	1	-	-
-	-	-	-	-	-	1	-	-	-
-	-	-	-	-	-	7	2	-	-
-	-	-	-	-	-	21	5	-	-
-	-	-	-	-	-	14	2	2	-
-	-	-	-	-	-	-	-	-	-
1	-	3	1	1	-	6	1	3	1
-	-	-	-	-	-	1	1	-	-
-	-	-	-	-	-	8	-	-	-
-	-	-	-	-	-	-	-	-	-
3	-	7	4	7	4	150	11	10	1
-	-	-	-	-	-	1	-	-	-
-	-	-	-	-	-	-	-	-	-
-	-	-	-	-	-	-	-	-	-
-	-	-	-	-	-	-	-	-	-
-	-	-	-	-	-	-	-	-	-
-	-	-	-	-	-	-	-	-	-
-	-	-	-	-	-	-	-	-	-
-	-	-	-	-	-	-	-	-	-
-	-	-	-	-	-	-	-	-	-
-	-	-	-	-	-	-	-	-	-
-	-	5	2	-	-	1	-	-	-
-	-	-	-	-	-	-	-	-	-

## (10) 刑法犯 認知件数 (罪種別・警察署別) (その1)

罪種別	署別	総数	川端	上京	東山	中京	下京
刑法犯総数		10,483	216	365	266	796	901
凶悪犯		85	1	4	7	7	2
殺		14	-	1	-	1	-
殺人		13	-	1	-	1	-
嬰兒殺		-	-	-	-	-	-
組織的殺人		-	-	-	-	-	-
組織的嬰兒殺		-	-	-	-	-	-
殺人予備		-	-	-	-	-	-
自殺関与		1	-	-	-	-	-
強盗		25	1	-	1	3	-
強盗殺人		-	-	-	-	-	-
強盗傷人		10	-	-	-	2	-
強盗・強制性交等		-	-	-	-	-	-
強盗・準強盗		15	1	-	1	1	-
放火		14	-	2	-	1	-
強制性交等		32	-	1	6	2	2
粗暴犯		758	8	21	36	72	42
凶器準備集合		-	-	-	-	-	-
暴行		357	3	13	19	29	25
傷害		323	3	6	15	36	13
うち) 傷害致死		-	-	-	-	-	-
脅迫		56	2	1	2	6	2
恐喝		22	-	1	-	1	2
窃盗犯		7,153	161	257	148	546	674
侵入盗		486	5	10	7	22	26
乗り物盗		2,285	78	124	48	195	171
非侵入盗		4,382	78	123	93	329	477
知能犯		596	14	18	15	25	54
詐欺		527	12	16	14	20	52
横領		21	1	-	1	1	1
横領		7	-	-	-	-	-
業務上横領		14	1	-	1	1	1
偽造		44	1	2	-	2	1
通貨偽造		2	-	-	-	-	-
文書偽造		27	1	2	-	2	1
支払い用カード偽造		-	-	-	-	-	-
有価証券偽造		15	-	-	-	-	-
印章偽造		-	-	-	-	-	-
汚職		3	-	-	-	2	-
うち) 賄賂		2	-	-	-	1	-
あっせん利得処罰法		-	-	-	-	-	-
背任		1	-	-	-	-	-
風俗犯		134	6	3	9	9	5
賭博		2	-	-	2	-	-
普通賭博		1	-	-	1	-	-
常習賭博		-	-	-	-	-	-
賭博開帳等		1	-	-	1	-	-
わいせつ		132	6	3	7	9	5
うち) 強制わいせつ		68	1	1	3	4	4
うち) 公然わいせつ		42	3	-	4	4	1



下 鴨	伏 見	山 科	右 京	南	北	西 京	京 都 市 内 署 計
460	925	756	731	696	383	451	6,946
3	11	7	7	1	2	5	57
-	-	2	1	-	1	3	9
-	-	2	1	-	-	3	8
-	-	-	-	-	-	-	-
-	-	-	-	-	-	-	-
-	-	-	-	-	-	-	-
-	-	-	-	-	-	-	-
-	-	-	-	-	1	-	1
1	5	2	2	-	-	1	16
-	-	-	-	-	-	-	-
-	2	2	1	-	-	1	8
-	-	-	-	-	-	-	-
1	3	-	1	-	-	-	8
1	1	2	1	-	-	-	8
1	5	1	3	1	1	1	24
40	63	55	46	57	28	20	488
-	-	-	-	-	-	-	-
22	29	21	25	25	17	10	238
15	29	26	17	25	8	6	199
-	-	-	-	-	-	-	-
3	1	4	4	6	2	3	36
-	4	4	-	1	1	1	15
339	616	482	484	503	265	338	4,813
19	52	17	26	44	20	17	265
142	222	152	159	133	95	128	1,647
178	342	313	299	326	150	193	2,901
15	47	52	45	39	19	25	368
15	36	46	40	30	18	21	320
-	5	1	2	1	1	1	15
-	3	1	-	-	-	-	4
-	2	-	2	1	1	1	11
-	6	5	3	8	-	2	30
-	-	2	-	-	-	-	2
-	6	2	1	5	-	2	22
-	-	-	-	-	-	-	-
-	-	1	2	3	-	-	6
-	-	-	-	-	-	-	-
-	-	-	-	-	-	1	3
-	-	-	-	-	-	1	2
-	-	-	-	-	-	-	-
-	-	-	-	-	-	-	-
1	11	7	20	6	4	4	85
-	-	-	-	-	-	-	2
-	-	-	-	-	-	-	1
-	-	-	-	-	-	-	-
-	-	-	-	-	-	-	1
1	11	7	20	6	4	4	83
1	8	5	8	4	3	3	45
-	2	2	4	2	1	1	24

## (10) 刑法犯 認知件数 (罪種別・警察署別) (その2)

罪種別	署別	総数	川端	上京	東山	中京	下京
その他の刑法犯		1,757	26	62	51	137	124
占有離脱物横領		376	7	16	11	31	36
過失傷害		9	1	-	-	-	-
過失致死		-	-	-	-	-	-
業務上等過失致死傷		4	-	1	-	-	-
内乱		-	-	-	-	-	-
外患		-	-	-	-	-	-
国交		-	-	-	-	-	-
公務執行妨害		45	1	2	4	3	3
逃走		-	-	-	-	-	-
犯人蔵匿証抛隠滅		10	-	1	-	-	-
騒乱		-	-	-	-	-	-
失火		5	-	-	-	-	-
激発物破裂・ガス漏出		-	-	-	-	-	-
出水・水利妨害		-	-	-	-	-	-
往来妨害		1	-	-	-	-	-
住居侵入		108	4	2	2	4	5
秘密侵害		-	-	-	-	-	-
あへん煙吸食所持		-	-	-	-	-	-
飲料水汚染		-	-	-	-	-	-
偽証		1	-	-	-	-	-
虚偽告訴		-	-	-	-	-	-
淫行勸誘・重婚		-	-	-	-	-	-
富くじ		-	-	-	-	-	-
礼拝所不敬		6	-	-	-	-	2
墮胎		-	-	-	-	-	-
遺棄		1	-	-	-	-	-
逮捕監禁		2	-	-	1	-	-
略取誘拐・人身売買		4	-	-	-	-	-
名誉毀損		41	-	2	1	1	-
信用毀損・威力業務妨害		15	-	-	1	2	2
不動産侵奪		1	-	-	-	-	-
盗品等		13	-	-	1	2	1
文書等毀棄		3	-	-	1	-	1
建造物等損壊		31	-	-	1	3	1
境界損壊		1	-	1	-	-	-
器物損壊等		1,070	11	37	28	87	71
不正指令電磁的記録		1	-	-	-	-	-
暴力行為等処罰法		-	-	-	-	-	-
決闘罪ニ関スル件		-	-	-	-	-	-
爆発物取締罰則		-	-	-	-	-	-
航空機強取等処罰法		-	-	-	-	-	-
火炎びん使用処罰法		-	-	-	-	-	-
航空危険行為処罰法		-	-	-	-	-	-
人質強要行為等処罰法		-	-	-	-	-	-
毒物混入等防止法		-	-	-	-	-	-
サリン等被害防止法		-	-	-	-	-	-
組織的犯罪処罰法		9	2	-	-	4	2
公衆等資金等提供等処罰法		-	-	-	-	-	-

下鴨	伏見	山科	右京	南	北	西京	京都市内 署計
62	177	153	129	90	65	59	1,135
16	43	27	36	21	17	8	269
-	1	-	-	2	1	-	5
-	-	-	-	-	-	-	-
-	-	-	-	-	-	-	1
-	-	-	-	-	-	-	-
-	-	-	-	-	-	-	-
-	-	-	-	-	-	-	-
-	5	6	2	2	2	2	32
-	-	-	-	-	-	-	-
1	1	-	-	-	-	-	3
-	-	-	-	-	-	-	-
-	-	-	1	-	-	-	1
-	-	-	-	-	-	-	-
-	-	-	-	-	-	-	-
4	5	4	8	5	6	3	52
-	-	-	-	-	-	-	-
-	-	-	-	-	-	-	-
-	-	-	-	-	-	-	-
-	-	-	-	-	-	1	1
-	-	-	-	-	-	-	-
-	-	-	-	-	-	-	-
-	-	-	-	-	-	-	-
-	-	1	-	-	1	-	4
-	-	-	-	-	-	-	-
-	-	-	-	-	-	-	-
-	-	-	-	-	-	1	2
1	-	1	-	-	-	-	2
5	4	1	4	1	1	6	26
-	1	1	-	1	-	1	9
-	-	-	-	-	-	-	-
-	-	-	1	2	1	-	8
-	-	-	-	-	-	-	2
2	1	2	2	1	-	2	15
-	-	-	-	-	-	-	1
33	116	110	75	54	36	35	693
-	-	-	-	1	-	-	1
-	-	-	-	-	-	-	-
-	-	-	-	-	-	-	-
-	-	-	-	-	-	-	-
-	-	-	-	-	-	-	-
-	-	-	-	-	-	-	-
-	-	-	-	-	-	-	-
-	-	-	-	-	-	-	-
-	-	-	-	-	-	-	-
-	-	-	-	-	-	-	-
-	-	-	-	-	-	-	8
-	-	-	-	-	-	-	-

## (10) 刑法犯 認知件数 (罪種別・警察署別) (その3)

罪種別	署別	向日町	宇治	城陽	八幡	田辺	木津
刑法犯総数		521	614	247	287	327	319
凶悪犯		6	6	-	3	1	2
殺		2	-	-	-	-	1
殺人		2	-	-	-	-	1
嬰兒殺		-	-	-	-	-	-
組織的殺人		-	-	-	-	-	-
組織的嬰兒殺		-	-	-	-	-	-
殺人予備		-	-	-	-	-	-
自殺関与		-	-	-	-	-	-
強盗		1	3	-	2	-	-
強盗殺人		-	-	-	-	-	-
強盗傷人		-	2	-	-	-	-
強盗・強制性交等		-	-	-	-	-	-
強盗・準強盗		1	1	-	2	-	-
放火		1	3	-	1	-	1
強制性交等		2	-	-	-	1	-
粗暴犯		23	52	20	20	20	21
凶器準備集合		-	-	-	-	-	-
暴行		10	19	12	11	6	13
傷害		11	31	4	9	8	7
うち) 傷害致死		-	-	-	-	-	-
脅迫		1	1	2	-	5	-
恐喝		1	1	2	-	1	1
窃盗犯		375	411	149	182	241	201
侵入盗		42	18	9	11	22	26
乗り物盗		135	118	30	54	104	49
非侵入盗		198	275	110	117	115	126
知能犯		25	40	20	28	12	27
詐欺		24	37	20	25	11	22
横領		1	-	-	-	1	1
横領		1	-	-	-	-	-
業務上横領		-	-	-	-	1	1
偽造		-	3	-	3	-	4
通貨偽造		-	-	-	-	-	-
文書偽造		-	1	-	-	-	2
支払い用カード偽造		-	-	-	-	-	-
有価証券偽造		-	2	-	3	-	2
印章偽造		-	-	-	-	-	-
汚職		-	-	-	-	-	-
うち) 賄賂		-	-	-	-	-	-
あっせん利得処罰法		-	-	-	-	-	-
背任		-	-	-	-	-	-
風俗犯		8	11	6	3	2	7
賭博		-	-	-	-	-	-
普通賭博		-	-	-	-	-	-
常習賭博		-	-	-	-	-	-
賭博開帳等		-	-	-	-	-	-
わいせつ		8	11	6	3	2	7
うち) 強制わいせつ		4	3	1	2	2	3
うち) 公然わいせつ		4	3	5	-	-	2

亀岡	南丹	綾部	福知山	舞鶴	宮津	京丹後
288	135	91	260	255	85	108
1	-	-	5	2	2	-
1	-	-	-	-	1	-
1	-	-	-	-	1	-
-	-	-	-	-	-	-
-	-	-	-	-	-	-
-	-	-	-	-	-	-
-	-	-	-	-	-	-
-	-	-	2	-	1	-
-	-	-	-	-	-	-
-	-	-	-	-	-	-
-	-	-	-	-	-	-
-	-	-	2	-	1	-
-	-	-	-	-	-	-
-	-	-	3	2	-	-
18	7	11	19	38	10	11
-	-	-	-	-	-	-
5	2	6	6	19	3	7
12	4	4	10	13	7	4
-	-	-	-	-	-	-
1	1	1	2	6	-	-
-	-	-	1	-	-	-
193	107	59	175	141	44	62
39	16	5	6	16	6	5
35	14	10	43	39	5	2
119	77	44	126	86	33	55
18	4	8	11	12	9	14
15	4	8	11	9	9	12
-	-	-	-	2	-	1
-	-	-	-	1	-	1
-	-	-	-	1	-	-
3	-	-	-	1	-	-
-	-	-	-	-	-	-
1	-	-	-	1	-	-
-	-	-	-	-	-	-
2	-	-	-	-	-	-
-	-	-	-	-	-	-
-	-	-	-	-	-	-
-	-	-	-	-	-	-
-	-	-	-	-	-	-
-	-	-	-	-	-	1
-	2	1	4	2	3	-
-	-	-	-	-	-	-
-	-	-	-	-	-	-
-	-	-	-	-	-	-
-	-	-	-	-	-	-
-	2	1	4	2	3	-
-	2	1	2	1	2	-
-	-	-	2	1	1	-

## (10) 刑法犯 認知件数 (罪種別・警察署別) (その4)

罪種別	署別	向日町	宇治	城陽	八幡	田辺	木津
その他の刑法犯		84	94	52	51	51	61
占有離脱物横領		22	15	4	17	10	9
過失傷害		2	1	1	-	-	-
過失致死		-	-	-	-	-	-
業務上等過失致死傷		1	1	1	-	-	-
内乱		-	-	-	-	-	-
外患		-	-	-	-	-	-
国交		-	-	-	-	-	-
公務執行妨害		1	-	2	-	3	3
逃走		-	-	-	-	-	-
犯人蔵匿証拠隠滅		-	1	2	-	-	1
騒乱		-	-	-	-	-	-
失火		-	2	-	-	-	1
激発物破裂・ガス漏出		-	-	-	-	-	-
出水・水利妨害		-	-	-	-	-	-
往来妨害		-	-	1	-	-	-
住居侵入		4	5	4	1	3	7
秘密侵害		-	-	-	-	-	-
あへん煙吸食所持		-	-	-	-	-	-
飲料水汚染		-	-	-	-	-	-
偽証		-	-	-	-	-	-
虚偽告訴		-	-	-	-	-	-
淫行勸誘・重婚		-	-	-	-	-	-
富くじ		-	-	-	-	-	-
礼拝所不敬		1	-	-	-	-	-
墮胎		-	-	-	-	-	-
遺棄		-	-	-	-	-	-
逮捕監禁		-	-	-	-	-	-
略取誘拐・人身売買		-	-	-	-	-	-
名誉毀損		3	3	2	-	1	-
信用毀損・威力業務妨害		-	-	-	1	1	-
不動産侵奪		-	-	-	-	1	-
盗品等		-	-	-	1	-	1
文書等毀棄		-	-	-	-	-	-
建造物等損壊		1	3	2	-	2	1
境界損壊		-	-	-	-	-	-
器物損壊等		48	63	33	31	30	38
不正指令電磁的記録		-	-	-	-	-	-
暴力行為等処罰法		-	-	-	-	-	-
決闘罪ニ関スル件		-	-	-	-	-	-
爆発物取締罰則		-	-	-	-	-	-
航空機強取等処罰法		-	-	-	-	-	-
火炎びん使用処罰法		-	-	-	-	-	-
航空危険行為処罰法		-	-	-	-	-	-
人質強要行為等処罰法		-	-	-	-	-	-
毒物混入等防止法		-	-	-	-	-	-
サリン等被害防止法		-	-	-	-	-	-
組織的犯罪処罰法		1	-	-	-	-	-
公衆等資金等提供等処罰法		-	-	-	-	-	-

亀岡	南丹	綾部	福知山	舞鶴	宮津	京丹後
58	15	12	46	60	17	21
8	1	-	11	6	-	4
-	-	-	-	-	-	-
-	-	-	-	-	-	-
-	-	-	-	-	-	-
-	-	-	-	-	-	-
-	-	-	-	-	-	-
-	-	-	-	-	-	-
-	1	-	1	1	1	-
-	-	-	-	-	-	-
-	1	-	-	-	1	1
-	-	-	-	-	-	-
-	-	-	-	-	-	1
-	-	-	-	-	-	-
-	-	-	-	-	-	-
-	-	-	-	-	-	-
-	-	-	-	-	-	-
12	2	2	6	7	1	2
-	-	-	-	-	-	-
-	-	-	-	-	-	-
-	-	-	-	-	-	-
-	-	-	-	-	-	-
-	-	-	-	-	-	-
-	-	-	-	-	-	-
-	-	-	-	-	-	-
1	-	-	-	-	-	-
-	-	-	-	-	-	-
-	-	-	1	-	-	-
-	-	-	-	-	-	-
-	-	-	2	-	-	-
1	-	2	-	1	1	1
-	1	-	-	1	2	-
-	-	-	-	-	-	-
-	-	-	1	2	-	-
1	-	-	-	-	-	-
-	-	-	6	-	-	1
-	-	-	-	-	-	-
35	9	8	18	42	11	11
-	-	-	-	-	-	-
-	-	-	-	-	-	-
-	-	-	-	-	-	-
-	-	-	-	-	-	-
-	-	-	-	-	-	-
-	-	-	-	-	-	-
-	-	-	-	-	-	-
-	-	-	-	-	-	-
-	-	-	-	-	-	-
-	-	-	-	-	-	-
-	-	-	-	-	-	-
-	-	-	-	-	-	-

## (11) 刑法犯 検挙件数 (罪種別・警察署別) (その1)

罪種別	署別	総数	川端	上京	東山	中京	下京
刑法犯総数		4,917	48	160	142	337	261
凶悪犯		80	1	3	7	6	-
殺		13	-	1	-	1	-
殺人		12	-	1	-	1	-
嬰兒殺		-	-	-	-	-	-
組織的殺人		-	-	-	-	-	-
組織的嬰兒殺		-	-	-	-	-	-
殺人予備		-	-	-	-	-	-
自殺関与		1	-	-	-	-	-
強盗		21	1	-	1	3	-
強盗殺人		-	-	-	-	-	-
強盗傷人		10	-	-	-	2	-
強盗・強制性交等		-	-	-	-	-	-
強盗・準強盗		11	1	-	1	1	-
放火		16	-	2	-	-	-
強制性交等		30	-	-	6	2	-
粗暴犯		660	4	18	31	68	26
凶器準備集合		-	-	-	-	-	-
暴行		320	1	12	15	28	16
傷害		270	2	5	14	33	6
うち) 傷害致死		-	-	-	-	-	-
脅迫		47	1	1	2	6	1
恐喝		23	-	-	-	1	3
窃盗犯		2,958	27	94	55	162	187
侵入盗		470	1	3	6	19	10
乗り物盗		270	1	21	5	24	15
非侵入盗		2,218	25	70	44	119	162
知能犯		362	3	20	9	16	12
詐欺		304	2	16	9	12	7
横領		22	-	2	-	-	3
横領		8	-	-	-	-	1
業務上横領		14	-	2	-	-	2
偽造		31	1	2	-	3	2
通貨偽造		2	-	-	-	-	-
文書偽造		28	1	2	-	3	2
支払い用カード偽造		-	-	-	-	-	-
有価証券偽造		1	-	-	-	-	-
印章偽造		-	-	-	-	-	-
汚職		2	-	-	-	1	-
うち) 賄賂		2	-	-	-	1	-
あっせん利得処罰法		-	-	-	-	-	-
背任		3	-	-	-	-	-
風俗犯		137	5	4	7	12	5
賭博		2	-	-	2	-	-
普通賭博		1	-	-	1	-	-
常習賭博		-	-	-	-	-	-
賭博開帳等		1	-	-	1	-	-
わいせつ		135	5	4	5	12	5
うち) 強制わいせつ		77	1	2	2	7	4
うち) 公然わいせつ		37	2	-	3	4	1



下鴨	伏見	山科	右京	南	北	西京	京都市内署計
230	447	408	369	364	177	235	3,178
3	7	8	6	1	2	4	48
-	-	2	1	-	1	2	8
-	-	2	1	-	-	2	7
-	-	-	-	-	-	-	-
-	-	-	-	-	-	-	-
-	-	-	-	-	-	-	-
-	-	-	-	-	-	-	-
-	-	-	-	-	1	-	1
1	3	2	1	-	-	-	12
-	-	-	-	-	-	-	-
-	2	2	-	-	-	-	6
-	-	-	-	-	-	-	-
1	1	-	1	-	-	-	6
1	1	3	1	-	-	-	8
1	3	1	3	1	1	2	20
34	57	55	48	41	23	19	424
-	-	-	-	-	-	-	-
19	33	23	25	15	13	8	208
11	21	22	15	20	7	8	164
-	-	-	-	-	-	-	-
4	1	5	3	5	2	2	33
-	2	5	5	1	1	1	19
149	275	250	205	250	102	165	1,921
7	50	38	16	49	9	46	254
10	37	24	4	16	15	18	190
132	188	188	185	185	78	101	1,477
10	25	44	27	27	18	23	234
10	15	35	26	21	17	22	192
-	6	2	-	-	-	-	13
-	3	2	-	-	-	-	6
-	3	-	-	-	-	-	7
-	4	6	1	5	1	1	26
-	-	2	-	-	-	-	2
-	4	3	1	5	1	1	23
-	-	-	-	-	-	-	-
-	-	1	-	-	-	-	1
-	-	-	-	-	-	-	-
-	-	-	-	1	-	-	2
-	-	-	-	1	-	-	2
-	-	-	-	-	-	-	-
-	-	1	-	-	-	-	1
-	10	8	18	7	4	4	84
-	-	-	-	-	-	-	2
-	-	-	-	-	-	-	1
-	-	-	-	-	-	-	-
-	-	-	-	-	-	-	1
-	10	8	18	7	4	4	82
-	7	6	7	5	3	3	47
-	2	2	4	2	1	1	22

## (11) 刑法犯 検挙件数 (罪種別・警察署別) (その2)

罪種別	署別	総数	川端	上京	東山	中京	下京
その他の刑法犯		720	8	21	33	73	31
占有離脱物横領		221	2	9	14	27	13
過失傷害		6	1	-	-	-	-
過失致死		-	-	-	-	-	-
業務上等過失致死傷		7	-	1	-	1	-
内乱		-	-	-	-	-	-
外患		-	-	-	-	-	-
国交		-	-	-	-	-	-
公務執行妨害		43	1	1	3	2	2
逃走		-	-	-	-	-	-
犯人蔵匿証拠隠滅		7	-	1	-	-	-
騒乱		-	-	-	-	-	-
失火		4	-	-	-	-	-
激発物破裂・ガス漏出		-	-	-	-	-	-
出水・水利妨害		-	-	-	-	-	-
往来妨害		-	-	-	-	-	-
住居侵入		100	1	3	1	4	2
秘密侵害		-	-	-	-	-	-
あへん煙吸食所持		-	-	-	-	-	-
飲料水汚染		-	-	-	-	-	-
偽証		-	-	-	-	-	-
虚偽告訴		2	-	-	-	-	1
淫行勧誘・重婚		-	-	-	-	-	-
富くじ		-	-	-	-	-	-
礼拝所不敬		4	-	-	-	-	-
墮胎		-	-	-	-	-	-
遺棄		1	-	-	-	-	-
逮捕監禁		1	-	-	1	-	-
略取誘拐・人身売買		4	-	-	-	-	-
名誉毀損		28	-	2	3	-	-
信用毀損・威力業務妨害		14	-	-	-	2	1
不動産侵奪		-	-	-	-	-	-
盗品等		9	-	-	1	2	-
文書等毀棄		2	-	-	1	-	-
建造物等損壊		10	-	-	1	2	-
境界損壊		-	-	-	-	-	-
器物損壊等		245	3	3	8	29	12
不正指令電磁的記録		1	-	-	-	-	-
暴力行為等処罰法		-	-	-	-	-	-
決闘罪ニ関スル件		-	-	-	-	-	-
爆発物取締罰則		-	-	-	-	-	-
航空機強取等処罰法		-	-	-	-	-	-
火炎びん使用処罰法		-	-	-	-	-	-
航空危険行為処罰法		-	-	-	-	-	-
人質強要行為等処罰法		-	-	-	-	-	-
毒物混入等防止法		-	-	-	-	-	-
サリン等被害防止法		-	-	-	-	-	-
組織的犯罪処罰法		11	-	1	-	4	-
公衆等資金等提供等処罰法		-	-	-	-	-	-

下 鴨	伏 見	山 科	右 京	南	北	西 京	京 都 市 内 署 計
34	73	43	65	38	28	20	467
9	20	14	15	18	13	7	161
-	1	-	-	1	-	-	3
-	-	-	-	-	-	-	-
-	-	-	-	-	-	-	2
-	-	-	-	-	-	-	-
-	-	-	-	-	-	-	-
-	-	-	-	-	-	-	-
-	5	5	5	2	2	2	30
-	-	-	-	-	-	-	-
1	1	-	-	-	-	-	3
-	-	-	-	-	-	-	-
-	-	1	1	-	-	-	2
-	-	-	-	-	-	-	-
-	-	-	-	-	-	-	-
-	-	-	-	-	-	-	-
5	8	5	10	6	4	2	51
-	-	-	-	-	-	-	-
-	-	-	-	-	-	-	-
-	-	-	-	-	-	-	-
-	-	-	-	-	-	-	-
-	-	1	-	-	-	-	2
-	-	-	-	-	-	-	-
-	-	-	-	-	-	-	-
-	-	1	-	-	1	-	2
-	-	-	-	-	-	-	-
-	-	-	-	-	-	-	-
-	-	-	-	-	-	-	1
1	-	1	-	-	-	-	2
4	3	1	4	1	1	2	21
1	-	1	-	1	-	2	8
-	-	-	-	-	-	-	-
-	-	-	1	1	1	-	6
-	-	-	-	-	-	-	1
1	-	-	2	-	-	1	7
-	-	-	-	-	-	-	-
12	35	13	26	7	6	4	158
-	-	-	-	1	-	-	1
-	-	-	-	-	-	-	-
-	-	-	-	-	-	-	-
-	-	-	-	-	-	-	-
-	-	-	-	-	-	-	-
-	-	-	-	-	-	-	-
-	-	-	-	-	-	-	-
-	-	-	-	-	-	-	-
-	-	-	-	-	-	-	-
-	-	-	1	-	-	-	6
-	-	-	-	-	-	-	-

## (11) 刑法犯 検挙件数 (罪種別・警察署別) (その3)

罪種別	署別	向日町	宇治	城陽	八幡	田辺	木津
刑法犯総数		203	252	155	141	110	150
凶悪犯		6	5	1	4	1	4
殺	人	2	-	-	-	-	1
殺	人	2	-	-	-	-	1
嬰兒殺		-	-	-	-	-	-
組織的殺人		-	-	-	-	-	-
組織的嬰兒殺		-	-	-	-	-	-
殺人予備		-	-	-	-	-	-
自殺関与		-	-	-	-	-	-
強盗		1	3	-	3	-	1
強盗殺人		-	-	-	-	-	-
強盗傷人		-	2	-	-	-	1
強盗・強制性交等		-	-	-	-	-	-
強盗・準強盗		1	1	-	3	-	-
放火		1	2	-	1	-	2
強制性交等		2	-	1	-	1	-
粗暴犯		19	42	20	21	17	21
凶器準備集合		-	-	-	-	-	-
暴行		8	18	12	11	5	13
傷害		10	23	5	10	7	8
うち) 傷害致死		-	-	-	-	-	-
脅迫		1	1	1	-	4	-
恐喝		-	-	2	-	1	-
窃盗犯		117	156	95	67	68	81
侵入盗		23	5	21	10	17	18
乗り物盗		13	14	9	6	8	4
非侵入盗		81	137	65	51	43	59
知能犯		16	14	9	22	6	9
詐欺		15	13	9	21	5	8
横領		1	1	-	-	1	1
横領		-	-	-	-	-	-
業務上横領		1	1	-	-	1	1
偽造		-	-	-	-	-	-
通貨偽造		-	-	-	-	-	-
文書偽造		-	-	-	-	-	-
支払い用カード偽造		-	-	-	-	-	-
有価証券偽造		-	-	-	-	-	-
印章偽造		-	-	-	-	-	-
汚職		-	-	-	-	-	-
うち) 賄賂		-	-	-	-	-	-
あっせん利得処罰法		-	-	-	-	-	-
背任		-	-	-	1	-	-
風俗犯		13	9	4	4	4	8
賭博		-	-	-	-	-	-
普通賭博		-	-	-	-	-	-
常習賭博		-	-	-	-	-	-
賭博開帳等		-	-	-	-	-	-
わいせつ		13	9	4	4	4	8
うち) 強制わいせつ		7	3	1	3	4	3
うち) 公然わいせつ		6	1	3	-	-	3

亀岡	南丹	綾部	福知山	舞鶴	宮津	京丹後	警察本部
159	79	79	146	133	58	74	-
5	-	-	3	1	2	-	-
1	-	-	-	-	1	-	-
1	-	-	-	-	1	-	-
-	-	-	-	-	-	-	-
-	-	-	-	-	-	-	-
-	-	-	-	-	-	-	-
-	-	-	-	-	-	-	-
1	-	-	-	-	-	-	-
-	-	-	-	-	-	-	-
1	-	-	-	-	-	-	-
-	-	-	-	-	-	-	-
-	-	-	-	-	-	-	-
2	-	-	-	-	-	-	-
1	-	-	3	1	1	-	-
12	8	9	18	29	10	10	-
-	-	-	-	-	-	-	-
4	4	6	5	16	3	7	-
7	4	2	10	10	7	3	-
-	-	-	-	-	-	-	-
1	-	1	2	3	-	-	-
-	-	-	1	-	-	-	-
106	59	58	92	71	25	42	-
41	23	18	17	13	4	6	-
6	1	4	5	8	1	1	-
59	35	36	70	50	20	35	-
7	6	7	7	12	7	6	-
6	3	4	7	9	7	5	-
-	-	3	-	2	-	-	-
-	-	1	-	1	-	-	-
-	-	2	-	1	-	-	-
1	3	-	-	1	-	-	-
-	-	-	-	-	-	-	-
1	3	-	-	1	-	-	-
-	-	-	-	-	-	-	-
-	-	-	-	-	-	-	-
-	-	-	-	-	-	-	-
-	-	-	-	-	-	-	-
-	-	-	-	-	-	-	-
-	-	-	-	-	-	-	-
-	-	-	-	-	-	-	-
-	-	-	-	-	-	1	-
-	-	1	4	2	3	1	-
-	-	-	-	-	-	-	-
-	-	-	-	-	-	-	-
-	-	-	-	-	-	-	-
-	-	-	-	-	-	-	-
-	-	1	4	2	3	1	-
-	-	1	4	1	2	1	-
-	-	-	-	1	1	-	-

## (11) 刑法犯 検挙件数 (罪種別・警察署別) (その4)

罪種別	署別	向日町	宇治	城陽	八幡	田辺	木津
その他の刑法犯		32	26	26	23	14	27
占有離脱物横領		13	9	5	10	3	5
過失傷害		-	1	2	-	-	-
過失致死		-	-	-	-	-	-
業務上等過失致死傷		1	2	1	-	1	-
内乱		-	-	-	-	-	-
外患		-	-	-	-	-	-
国交		-	-	-	-	-	-
公務執行妨害		1	1	2	-	2	3
逃走		-	-	-	-	-	-
犯人蔵匿証拠隠滅		-	-	1	-	-	-
騒乱		-	-	-	-	-	-
失火		-	-	-	-	-	1
激発物破裂・ガス漏出		-	-	-	-	-	-
出水・水利妨害		-	-	-	-	-	-
往来妨害		-	-	-	-	-	-
住居侵入		4	-	8	2	2	7
秘密侵害		-	-	-	-	-	-
あへん煙吸食所持		-	-	-	-	-	-
飲料水汚染		-	-	-	-	-	-
偽証		-	-	-	-	-	-
虚偽告訴		-	-	-	-	-	-
淫行勸誘・重婚		-	-	-	-	-	-
富くじ		-	-	-	-	-	-
礼拝所不敬		1	-	-	-	-	-
墮胎		-	-	-	-	-	-
遺棄		-	-	-	-	-	-
逮捕監禁		-	-	-	-	-	-
略取誘拐・人身売買		-	-	-	-	-	-
名誉毀損		3	-	1	-	-	1
信用毀損・威力業務妨害		-	1	-	-	1	1
不動産侵奪		-	-	-	-	-	-
盗品等		-	1	-	-	-	-
文書等毀棄		-	-	-	-	-	-
建造物等損壊		-	2	-	-	-	-
境界損壊		-	-	-	-	-	-
器物損壊等		9	7	4	11	5	9
不正指令電磁的記録		-	-	-	-	-	-
暴力行為等処罰法		-	-	-	-	-	-
決闘罪ニ関スル件		-	-	-	-	-	-
爆発物取締罰則		-	-	-	-	-	-
航空機強取等処罰法		-	-	-	-	-	-
火炎びん使用処罰法		-	-	-	-	-	-
航空危険行為処罰法		-	-	-	-	-	-
人質強要行為等処罰法		-	-	-	-	-	-
毒物混入等防止法		-	-	-	-	-	-
サリン等被害防止法		-	-	-	-	-	-
組織的犯罪処罰法		-	2	2	-	-	-
公衆等資金等提供等処罰法		-	-	-	-	-	-

亀岡	南丹	綾部	福知山	舞鶴	宮津	京丹後	警察本部
29	6	4	22	18	11	15	-
4	1	-	4	2	-	4	-
-	-	-	-	-	-	-	-
-	-	-	-	-	-	-	-
-	-	-	-	-	-	-	-
-	-	-	-	-	-	-	-
-	-	-	-	-	-	-	-
-	-	-	-	-	-	-	-
-	1	-	-	1	2	-	-
-	-	-	-	-	-	-	-
-	1	-	-	-	1	1	-
-	-	-	-	-	-	-	-
-	-	-	-	-	-	1	-
-	-	-	-	-	-	-	-
-	-	-	-	-	-	-	-
-	-	-	-	-	-	-	-
9	1	2	6	4	1	3	-
-	-	-	-	-	-	-	-
-	-	-	-	-	-	-	-
-	-	-	-	-	-	-	-
-	-	-	-	-	-	-	-
-	-	-	-	-	-	-	-
-	-	-	-	-	-	-	-
-	-	-	-	-	-	-	-
1	-	-	-	-	-	-	-
-	-	-	-	-	-	-	-
-	-	-	1	-	-	-	-
-	-	-	-	-	-	-	-
-	-	-	2	-	-	-	-
-	-	1	-	-	1	-	-
-	1	-	-	-	2	-	-
-	-	-	-	-	-	-	-
-	-	-	1	1	-	-	-
1	-	-	-	-	-	-	-
-	-	-	1	-	-	-	-
-	-	-	-	-	-	-	-
14	1	1	7	10	4	5	-
-	-	-	-	-	-	-	-
-	-	-	-	-	-	-	-
-	-	-	-	-	-	-	-
-	-	-	-	-	-	-	-
-	-	-	-	-	-	-	-
-	-	-	-	-	-	-	-
-	-	-	-	-	-	-	-
-	-	-	-	-	-	-	-
-	-	-	-	-	-	-	-
-	-	-	-	-	-	1	-
-	-	-	-	-	-	-	-

## (12) 刑法犯 検挙人員（総数）（罪種別・警察署別）（その1）

罪種別	署別	総数	川端	上京	東山	中京	下京
刑法犯総数		3,567	37	117	126	262	187
凶悪犯		99	1	3	7	6	-
殺		13	-	1	-	1	-
殺人		12	-	1	-	1	-
嬰兒殺		-	-	-	-	-	-
組織的殺人		-	-	-	-	-	-
組織的嬰兒殺		-	-	-	-	-	-
殺人予備		-	-	-	-	-	-
自殺関与		1	-	-	-	-	-
強盗		38	1	-	1	3	-
強盗殺人		1	-	-	-	-	-
強盗傷人		24	-	-	-	2	-
強盗・強制性交等		-	-	-	-	-	-
強盗・準強盗		13	1	-	1	1	-
放火		13	-	2	-	-	-
強制性交等		35	-	-	6	2	-
粗暴犯		669	4	19	33	69	25
凶器準備集合		-	-	-	-	-	-
暴行		283	1	11	15	23	14
傷害		302	2	7	13	37	7
うち) 傷害致死		-	-	-	-	-	-
脅迫		52	1	1	5	5	1
恐喝		32	-	-	-	4	3
窃盗犯		1,806	20	57	44	109	118
侵入盗		99	-	2	4	5	3
乗り物盗		138	1	8	4	12	3
非侵入盗		1,569	19	47	36	92	112
知能犯		318	3	19	10	12	11
詐欺		258	2	16	10	7	6
横領		22	-	2	-	-	3
横領		7	-	-	-	-	1
業務上横領		15	-	2	-	-	2
偽造		33	1	1	-	3	2
通貨偽造		2	-	-	-	-	-
文書偽造		31	1	1	-	3	2
支払い用カード偽造		-	-	-	-	-	-
有価証券偽造		-	-	-	-	-	-
印章偽造		-	-	-	-	-	-
汚職		3	-	-	-	2	-
うち) 賄賂		3	-	-	-	2	-
あっせん利得処罰法		-	-	-	-	-	-
背任		2	-	-	-	-	-
風俗犯		100	2	2	6	12	5
賭博		5	-	-	3	1	1
普通賭博		1	-	-	1	-	-
常習賭博		-	-	-	-	-	-
賭博開帳等		4	-	-	2	1	1
わいせつ		95	2	2	3	11	4
うち) 強制わいせつ		61	1	2	-	5	3
うち) 公然わいせつ		29	1	-	3	5	1



下鴨	伏見	山科	右京	南	北	西京	京都市内署計
145	306	317	283	266	148	123	2,317
4	11	11	6	2	3	7	61
-	-	2	1	-	2	1	8
-	-	2	1	-	1	1	7
-	-	-	-	-	-	-	-
-	-	-	-	-	-	-	-
-	-	-	-	-	-	-	-
-	-	-	-	-	-	-	-
-	-	-	-	-	1	-	1
2	7	5	1	1	-	3	24
-	-	-	-	-	-	1	1
-	5	4	-	1	-	1	13
-	-	-	-	-	-	-	-
2	2	1	1	-	-	1	10
1	1	3	1	-	-	-	8
1	3	1	3	1	1	3	21
33	51	62	43	40	21	20	420
-	-	-	-	-	-	-	-
18	29	22	17	14	12	8	184
11	19	26	19	19	7	7	174
-	-	-	-	-	-	-	-
4	1	5	4	5	2	2	36
-	2	9	3	2	-	3	26
63	149	158	153	169	74	75	1,189
4	7	10	8	5	5	10	63
4	13	14	3	13	8	4	87
55	129	134	142	151	61	61	1,039
8	35	45	19	21	22	5	210
8	23	35	19	19	21	4	170
-	7	1	-	-	-	-	13
-	3	1	-	-	-	-	5
-	4	-	-	-	-	-	8
-	5	8	-	1	1	1	23
-	-	2	-	-	-	-	2
-	5	6	-	1	1	1	21
-	-	-	-	-	-	-	-
-	-	-	-	-	-	-	-
-	-	-	-	-	-	-	-
-	-	-	-	1	-	-	3
-	-	-	-	1	-	-	3
-	-	-	-	-	-	-	-
-	-	1	-	-	-	-	1
-	8	7	9	5	4	3	63
-	-	-	-	-	-	-	5
-	-	-	-	-	-	-	1
-	-	-	-	-	-	-	-
-	-	-	-	-	-	-	4
-	8	7	9	5	4	3	58
-	7	5	7	3	3	2	38
-	1	2	1	2	1	1	18

## (12) 刑法犯 検挙人員（総数）（罪種別・警察署別）（その2）

罪種別	署別	総数	川端	上京	東山	中京	下京
その他の刑法犯		575	7	17	26	54	28
占有離脱物横領		215	2	7	13	25	13
過失傷害		9	1	-	-	-	-
過失致死		-	-	-	-	-	-
業務上等過失致死傷		11	-	1	-	1	-
内乱		-	-	-	-	-	-
外患		-	-	-	-	-	-
国交		-	-	-	-	-	-
公務執行妨害		33	1	1	3	1	2
逃走		-	-	-	-	-	-
犯人蔵匿証抛隠滅		7	-	1	-	-	-
騒乱		-	-	-	-	-	-
失火		5	-	-	-	-	-
激発物破裂・ガス漏出		-	-	-	-	-	-
出水・水利妨害		-	-	-	-	-	-
往来妨害		-	-	-	-	-	-
住居侵入		73	1	2	1	4	2
秘密侵害		2	-	-	-	-	-
あへん煙吸食所持		-	-	-	-	-	-
飲料水汚染		-	-	-	-	-	-
偽証		-	-	-	-	-	-
虚偽告訴		3	-	-	-	-	2
淫行勸誘・重婚		-	-	-	-	-	-
富くじ		-	-	-	-	-	-
礼拝所不敬		4	-	-	-	-	-
墮胎		-	-	-	-	-	-
遺棄		3	-	-	-	-	-
逮捕監禁		1	-	-	-	-	1
略取誘拐・人身売買		7	-	-	-	-	-
名誉毀損		21	-	2	2	-	-
信用毀損・威力業務妨害		14	-	-	-	3	1
不動産侵奪		-	-	-	-	-	-
盗品等		6	-	-	1	2	-
文書等毀棄		1	-	-	-	-	-
建造物等損壊		8	-	-	1	2	-
境界損壊		-	-	-	-	-	-
器物損壊等		150	2	3	5	15	7
不正指令電磁的記録		1	-	-	-	-	-
暴力行為等処罰法		-	-	-	-	-	-
決闘罪ニ関スル件		-	-	-	-	-	-
爆発物取締罰則		-	-	-	-	-	-
航空機強取等処罰法		-	-	-	-	-	-
火炎びん使用処罰法		-	-	-	-	-	-
航空危険行為処罰法		-	-	-	-	-	-
人質強要行為等処罰法		-	-	-	-	-	-
毒物混入等防止法		-	-	-	-	-	-
サリン等被害防止法		-	-	-	-	-	-
組織的犯罪処罰法		1	-	-	-	1	-
公衆等資金等提供等処罰法		-	-	-	-	-	-

下鴨	伏見	山科	右京	南	北	西京	京都市内 署計
37	52	34	53	29	24	13	374
10	17	14	18	14	13	7	153
-	1	-	-	1	-	-	3
-	-	-	-	-	-	-	-
-	-	-	-	-	-	-	2
-	-	-	-	-	-	-	-
-	-	-	-	-	-	-	-
-	-	-	-	-	-	-	-
-	4	5	5	1	1	1	25
-	-	-	-	-	-	-	-
2	-	-	-	-	-	-	3
-	-	-	-	-	-	-	-
-	-	1	1	-	-	-	2
-	-	-	-	-	-	-	-
-	-	-	-	-	-	-	-
-	-	-	-	-	-	-	-
6	5	-	13	2	5	1	42
-	-	-	-	-	-	-	-
-	-	-	-	-	-	-	-
-	-	-	-	-	-	-	-
-	-	-	-	-	-	-	-
-	-	1	-	-	-	-	3
-	-	-	-	-	-	-	-
-	-	-	-	-	-	-	-
-	-	1	-	-	1	-	2
-	-	-	-	-	-	-	-
-	-	-	-	-	-	-	-
-	-	-	-	-	-	-	1
3	-	1	-	-	-	-	4
3	3	-	3	1	1	1	16
2	-	1	-	1	-	-	8
-	-	-	-	-	-	-	-
-	-	-	1	1	-	-	5
-	-	-	-	-	-	-	-
-	-	-	1	-	-	1	5
-	-	-	-	-	-	-	-
11	22	10	11	7	3	2	98
-	-	-	-	1	-	-	1
-	-	-	-	-	-	-	-
-	-	-	-	-	-	-	-
-	-	-	-	-	-	-	-
-	-	-	-	-	-	-	-
-	-	-	-	-	-	-	-
-	-	-	-	-	-	-	-
-	-	-	-	-	-	-	-
-	-	-	-	-	-	-	-
-	-	-	-	-	-	-	-
-	-	-	-	-	-	-	1
-	-	-	-	-	-	-	-

## (12) 刑法犯 検挙人員（総数）（罪種別・警察署別）（その3）

罪種別	署別	向日町	宇治	城陽	八幡	田辺	木津
刑法犯総数		149	206	104	117	74	111
凶悪犯		6	5	2	2	2	7
殺		2	-	-	-	-	1
殺人		2	-	-	-	-	1
嬰兒殺		-	-	-	-	-	-
組織的殺人		-	-	-	-	-	-
組織的嬰兒殺		-	-	-	-	-	-
殺人予備		-	-	-	-	-	-
自殺関与		-	-	-	-	-	-
強盗		1	4	1	1	1	4
強盗殺人		-	-	-	-	-	-
強盗傷人		-	3	1	-	1	4
強盗・強制性交等		-	-	-	-	-	-
強盗・準強盗		1	1	-	1	-	-
放火		1	1	-	1	-	2
強制性交等		2	-	1	-	1	-
粗暴犯		25	42	19	24	18	21
凶器準備集合		-	-	-	-	-	-
暴行		6	17	11	10	4	13
傷害		18	24	6	14	8	8
うち) 傷害致死		-	-	-	-	-	-
脅迫		1	1	1	-	3	-
恐喝		-	-	1	-	3	-
窃盗犯		71	114	50	53	33	48
侵入盗		4	3	2	4	1	3
乗り物盗		4	9	4	5	4	5
非侵入盗		63	102	44	44	28	40
知能犯		17	16	7	13	3	7
詐欺		16	15	7	12	3	6
横領		1	1	-	-	-	1
横領		-	-	-	-	-	-
業務上横領		1	1	-	-	-	1
偽造		-	-	-	-	-	-
通貨偽造		-	-	-	-	-	-
文書偽造		-	-	-	-	-	-
支払い用カード偽造		-	-	-	-	-	-
有価証券偽造		-	-	-	-	-	-
印章偽造		-	-	-	-	-	-
汚職		-	-	-	-	-	-
うち) 賄賂		-	-	-	-	-	-
あっせん利得処罰法		-	-	-	-	-	-
背任		-	-	-	1	-	-
風俗犯		7	5	3	2	3	6
賭博		-	-	-	-	-	-
普通賭博		-	-	-	-	-	-
常習賭博		-	-	-	-	-	-
賭博開帳等		-	-	-	-	-	-
わいせつ		7	5	3	2	3	6
うち) 強制わいせつ		4	2	1	1	3	3
うち) 公然わいせつ		3	1	2	-	-	3

亀岡	南丹	綾部	福知山	舞鶴	宮津	京丹後	警察本部
74	40	46	114	103	53	59	-
3	1	-	4	4	2	-	-
1	-	-	-	-	1	-	-
1	-	-	-	-	1	-	-
-	-	-	-	-	-	-	-
-	-	-	-	-	-	-	-
-	-	-	-	-	-	-	-
-	-	-	-	-	-	-	-
1	1	-	-	-	-	-	-
-	-	-	-	-	-	-	-
1	1	-	-	-	-	-	-
-	-	-	-	-	-	-	-
-	-	-	-	-	-	-	-
-	-	-	-	-	-	-	-
1	-	-	4	4	1	-	-
13	8	9	23	29	10	8	-
-	-	-	-	-	-	-	-
3	3	5	5	14	3	5	-
9	5	3	11	12	7	3	-
-	-	-	-	-	-	-	-
1	-	1	5	3	-	-	-
-	-	-	2	-	-	-	-
38	23	27	54	48	22	36	-
2	2	3	2	7	3	-	-
2	-	2	4	8	1	3	-
34	21	22	48	33	18	33	-
8	4	8	8	8	7	2	-
3	1	5	8	3	7	2	-
1	-	3	-	2	-	-	-
-	-	1	-	1	-	-	-
1	-	2	-	1	-	-	-
4	3	-	-	3	-	-	-
-	-	-	-	-	-	-	-
4	3	-	-	3	-	-	-
-	-	-	-	-	-	-	-
-	-	-	-	-	-	-	-
-	-	-	-	-	-	-	-
-	-	-	-	-	-	-	-
-	-	-	-	-	-	-	-
-	-	-	-	-	-	-	-
-	-	-	-	-	-	-	-
-	-	-	-	-	-	-	-
-	-	1	4	2	3	1	-
-	-	-	-	-	-	-	-
-	-	-	-	-	-	-	-
-	-	-	-	-	-	-	-
-	-	-	-	-	-	-	-
-	-	1	4	2	3	1	-
-	-	1	4	1	2	1	-
-	-	-	-	1	1	-	-

## (12) 刑法犯 検挙人員（総数）（罪種別・警察署別）（その4）

罪種別	署別	向日町	宇治	城陽	八幡	田辺	木津
その他の刑法犯		23	24	23	23	15	22
占有離脱物横領		13	11	5	11	4	5
過失傷害		-	1	5	-	-	-
過失致死		-	-	-	-	-	-
業務上等過失致死傷		1	4	1	-	3	-
内乱		-	-	-	-	-	-
外患		-	-	-	-	-	-
国交		-	-	-	-	-	-
公務執行妨害		-	1	2	-	1	1
逃走		-	-	-	-	-	-
犯人蔵匿証拠隠滅		-	-	1	-	-	-
騒乱		-	-	-	-	-	-
失火		-	-	-	-	-	1
激発物破裂・ガス漏出		-	-	-	-	-	-
出水・水利妨害		-	-	-	-	-	-
往来妨害		-	-	-	-	-	-
住居侵入		2	-	5	3	2	5
秘密侵害		-	-	-	-	-	-
あへん煙吸食所持		-	-	-	-	-	-
飲料水汚染		-	-	-	-	-	-
偽証		-	-	-	-	-	-
虚偽告訴		-	-	-	-	-	-
淫行勧誘・重婚		-	-	-	-	-	-
富くじ		-	-	-	-	-	-
礼拝所不敬		1	-	-	-	-	-
墮胎		-	-	-	-	-	-
遺棄		-	-	-	-	-	-
逮捕監禁		-	-	-	-	-	-
略取誘拐・人身売買		-	-	-	-	-	-
名誉毀損		2	-	1	-	-	1
信用毀損・威力業務妨害		-	-	-	-	1	2
不動産侵奪		-	-	-	-	-	-
盗品等		-	-	-	-	-	-
文書等毀棄		-	-	-	-	-	-
建造物等損壊		-	2	-	-	-	-
境界損壊		-	-	-	-	-	-
器物損壊等		4	5	3	9	4	7
不正指令電磁的記録		-	-	-	-	-	-
暴力行為等処罰法		-	-	-	-	-	-
決闘罪ニ関スル件		-	-	-	-	-	-
爆発物取締罰則		-	-	-	-	-	-
航空機強取等処罰法		-	-	-	-	-	-
火炎びん使用処罰法		-	-	-	-	-	-
航空危険行為処罰法		-	-	-	-	-	-
人質強要行為等処罰法		-	-	-	-	-	-
毒物混入等防止法		-	-	-	-	-	-
サリン等被害防止法		-	-	-	-	-	-
組織的犯罪処罰法		-	-	-	-	-	-
公衆等資金等提供等処罰法		-	-	-	-	-	-

亀岡	南丹	綾部	福知山	舞鶴	宮津	京丹後	警察本部
12	4	1	21	12	9	12	-
4	1	-	3	2	-	3	-
-	-	-	-	-	-	-	-
-	-	-	-	-	-	-	-
-	-	-	-	-	-	-	-
-	-	-	-	-	-	-	-
-	-	-	-	-	-	-	-
-	-	-	-	-	-	-	-
-	1	-	-	1	1	-	-
-	-	-	-	-	-	-	-
-	-	-	-	-	1	2	-
-	-	-	-	-	-	-	-
-	-	-	-	-	-	2	-
-	-	-	-	-	-	-	-
-	-	-	-	-	-	-	-
-	-	-	-	-	-	-	-
4	1	-	2	4	1	2	-
-	-	-	2	-	-	-	-
-	-	-	-	-	-	-	-
-	-	-	-	-	-	-	-
-	-	-	-	-	-	-	-
-	-	-	-	-	-	-	-
-	-	-	-	-	-	-	-
1	-	-	-	-	-	-	-
-	-	-	-	-	-	-	-
-	-	-	3	-	-	-	-
-	-	-	-	-	-	-	-
-	-	-	3	-	-	-	-
-	-	1	-	-	-	-	-
-	-	-	1	-	2	-	-
-	-	-	-	-	-	-	-
-	-	-	1	-	-	-	-
1	-	-	-	-	-	-	-
-	-	-	-	1	-	-	-
-	-	-	-	-	-	-	-
2	1	-	6	4	4	3	-
-	-	-	-	-	-	-	-
-	-	-	-	-	-	-	-
-	-	-	-	-	-	-	-
-	-	-	-	-	-	-	-
-	-	-	-	-	-	-	-
-	-	-	-	-	-	-	-
-	-	-	-	-	-	-	-
-	-	-	-	-	-	-	-
-	-	-	-	-	-	-	-
-	-	-	-	-	-	-	-
-	-	-	-	-	-	-	-
-	-	-	-	-	-	-	-
-	-	-	-	-	-	-	-
-	-	-	-	-	-	-	-
-	-	-	-	-	-	-	-
-	-	-	-	-	-	-	-
-	-	-	-	-	-	-	-
-	-	-	-	-	-	-	-
-	-	-	-	-	-	-	-

## (13) 刑法犯 検挙人員 (少年) (罪種別・警察署別) (その1)

罪種別	署別	総数	川端	上京	東山	中京	下京
刑法犯総数		338	-	7	4	19	4
凶悪犯		5	-	-	-	-	-
殺	人	-	-	-	-	-	-
殺	人	-	-	-	-	-	-
嬰	児	-	-	-	-	-	-
組	織	-	-	-	-	-	-
組	織	-	-	-	-	-	-
殺	人	-	-	-	-	-	-
自	殺	-	-	-	-	-	-
強	盗	2	-	-	-	-	-
強	盗	-	-	-	-	-	-
強	盗	-	-	-	-	-	-
強	盗	-	-	-	-	-	-
強	盗	2	-	-	-	-	-
放	火	1	-	-	-	-	-
強	制	2	-	-	-	-	-
粗	暴	52	-	1	-	3	-
凶	器	-	-	-	-	-	-
暴	行	14	-	1	-	1	-
傷	害	25	-	-	-	2	-
う	ち	-	-	-	-	-	-
脅	迫	3	-	-	-	-	-
恐	喝	10	-	-	-	-	-
窃	盗	185	-	6	4	7	-
侵	入	5	-	-	-	-	-
乗	り	67	-	4	2	2	-
非	侵	113	-	2	2	5	-
知	能	27	-	-	-	3	1
詐	欺	22	-	-	-	2	-
横	領	-	-	-	-	-	-
横	領	-	-	-	-	-	-
業	務	-	-	-	-	-	-
偽	造	5	-	-	-	1	1
通	貨	-	-	-	-	-	-
文	書	5	-	-	-	1	1
支	払	-	-	-	-	-	-
有	価	-	-	-	-	-	-
印	章	-	-	-	-	-	-
汚	職	-	-	-	-	-	-
う	ち	-	-	-	-	-	-
あ	っ	-	-	-	-	-	-
背	任	-	-	-	-	-	-
風	俗	9	-	-	-	1	1
賭	博	-	-	-	-	-	-
普	通	-	-	-	-	-	-
常	習	-	-	-	-	-	-
賭	博	-	-	-	-	-	-
わ	い	9	-	-	-	1	1
う	ち	4	-	-	-	-	-
う	ち	4	-	-	-	1	1



下鴨	伏見	山科	右京	南	北	西京	京都市内 署計
12	28	37	22	28	10	15	186
2	-	-	-	-	-	-	2
-	-	-	-	-	-	-	-
-	-	-	-	-	-	-	-
-	-	-	-	-	-	-	-
-	-	-	-	-	-	-	-
-	-	-	-	-	-	-	-
-	-	-	-	-	-	-	-
2	-	-	-	-	-	-	2
-	-	-	-	-	-	-	-
-	-	-	-	-	-	-	-
2	-	-	-	-	-	-	2
-	-	-	-	-	-	-	-
-	-	-	-	-	-	-	-
-	3	9	1	3	1	4	25
-	-	-	-	-	-	-	-
-	2	2	1	-	1	1	9
-	-	3	-	2	-	-	7
-	-	-	-	-	-	-	-
-	-	1	-	1	-	-	2
-	1	3	-	-	-	3	7
6	18	14	7	20	6	11	99
1	1	-	-	-	-	1	3
1	5	8	1	5	5	2	35
4	12	6	6	15	1	8	61
-	5	5	-	1	1	-	16
-	3	4	-	1	1	-	11
-	-	-	-	-	-	-	-
-	-	-	-	-	-	-	-
-	-	-	-	-	-	-	-
-	2	1	-	-	-	-	5
-	-	-	-	-	-	-	-
-	2	1	-	-	-	-	5
-	-	-	-	-	-	-	-
-	-	-	-	-	-	-	-
-	-	-	-	-	-	-	-
-	-	-	-	-	-	-	-
-	-	-	-	-	-	-	-
-	-	-	-	-	-	-	-
-	-	3	-	-	-	-	5
-	-	-	-	-	-	-	-
-	-	-	-	-	-	-	-
-	-	-	-	-	-	-	-
-	-	3	-	-	-	-	5
-	-	2	-	-	-	-	2
-	-	1	-	-	-	-	3

## (13) 刑法犯 検挙人員 (少年) (罪種別・警察署別) (その2)

罪種別	署別	総数	川端	上京	東山	中京	下京
その他の刑法犯		60	-	-	-	5	2
占有離脱物横領		22	-	-	-	4	2
過失傷害		-	-	-	-	-	-
過失致死		-	-	-	-	-	-
業務上等過失致死傷		-	-	-	-	-	-
内乱		-	-	-	-	-	-
外患		-	-	-	-	-	-
国交		-	-	-	-	-	-
公務執行妨害		3	-	-	-	-	-
逃走		-	-	-	-	-	-
犯人蔵匿証拠隠滅		2	-	-	-	-	-
騒乱		-	-	-	-	-	-
失火		-	-	-	-	-	-
激発物破裂・ガス漏出		-	-	-	-	-	-
出水・水利妨害		-	-	-	-	-	-
往来妨害		-	-	-	-	-	-
住居侵入		17	-	-	-	-	-
秘密侵害		-	-	-	-	-	-
あへん煙吸食所持		-	-	-	-	-	-
飲料水汚染		-	-	-	-	-	-
偽証		-	-	-	-	-	-
虚偽告訴		-	-	-	-	-	-
淫行勸誘・重婚		-	-	-	-	-	-
富くじ		-	-	-	-	-	-
礼拝所不敬		1	-	-	-	-	-
墮胎		-	-	-	-	-	-
遺棄		-	-	-	-	-	-
逮捕監禁		-	-	-	-	-	-
略取誘拐・人身売買		-	-	-	-	-	-
名誉毀損		-	-	-	-	-	-
信用毀損・威力業務妨害		2	-	-	-	-	-
不動産侵奪		-	-	-	-	-	-
盗品等		3	-	-	-	1	-
文書等毀棄		-	-	-	-	-	-
建造物等損壊		-	-	-	-	-	-
境界損壊		-	-	-	-	-	-
器物損壊等		10	-	-	-	-	-
不正指令電磁的記録		-	-	-	-	-	-
暴力行為等処罰法		-	-	-	-	-	-
決闘罪ニ関スル件		-	-	-	-	-	-
爆発物取締罰則		-	-	-	-	-	-
航空機強取等処罰法		-	-	-	-	-	-
火炎びん使用処罰法		-	-	-	-	-	-
航空危険行為処罰法		-	-	-	-	-	-
人質強要行為等処罰法		-	-	-	-	-	-
毒物混入等防止法		-	-	-	-	-	-
サリン等被害防止法		-	-	-	-	-	-
組織的犯罪処罰法		-	-	-	-	-	-
公衆等資金等提供等処罰法		-	-	-	-	-	-

下 鴨	伏 見	山 科	右 京	南	北	西 京	京 都 市 内 署 計
4	2	6	14	4	2	-	39
-	1	2	4	1	-	-	14
-	-	-	-	-	-	-	-
-	-	-	-	-	-	-	-
-	-	-	-	-	-	-	-
-	-	-	-	-	-	-	-
-	-	-	-	-	-	-	-
-	-	-	-	-	-	-	-
-	-	3	-	-	-	-	3
-	-	-	-	-	-	-	-
2	-	-	-	-	-	-	2
-	-	-	-	-	-	-	-
-	-	-	-	-	-	-	-
-	-	-	-	-	-	-	-
-	-	-	-	-	-	-	-
2	-	-	9	-	2	-	13
-	-	-	-	-	-	-	-
-	-	-	-	-	-	-	-
-	-	-	-	-	-	-	-
-	-	-	-	-	-	-	-
-	-	-	-	-	-	-	-
-	-	-	-	-	-	-	-
-	-	-	-	-	-	-	-
-	-	-	-	-	-	-	-
-	-	-	-	-	-	-	-
-	-	-	-	-	-	-	-
-	-	-	-	-	-	-	-
-	-	-	-	-	-	-	-
-	-	-	-	-	-	-	-
-	-	1	-	-	-	-	1
-	-	-	-	-	-	-	-
-	-	-	1	-	-	-	2
-	-	-	-	-	-	-	-
-	-	-	-	-	-	-	-
-	-	-	-	-	-	-	-
-	-	-	-	-	-	-	-
-	-	-	-	-	-	-	-
-	-	-	-	-	-	-	-
-	-	-	-	-	-	-	-
-	1	-	-	3	-	-	4
-	-	-	-	-	-	-	-
-	-	-	-	-	-	-	-
-	-	-	-	-	-	-	-
-	-	-	-	-	-	-	-
-	-	-	-	-	-	-	-
-	-	-	-	-	-	-	-
-	-	-	-	-	-	-	-
-	-	-	-	-	-	-	-
-	-	-	-	-	-	-	-
-	-	-	-	-	-	-	-
-	-	-	-	-	-	-	-
-	-	-	-	-	-	-	-
-	-	-	-	-	-	-	-
-	-	-	-	-	-	-	-

## (13) 刑法犯 検挙人員 (少年) (罪種別・警察署別) (その3)

罪種別	署別	向日町	宇治	城陽	八幡	田辺	木津
刑法犯総数		26	20	6	16	6	12
凶悪犯		1	-	-	-	-	1
殺		-	-	-	-	-	-
殺人		-	-	-	-	-	-
嬰兒殺		-	-	-	-	-	-
組織的殺人		-	-	-	-	-	-
組織的嬰兒殺		-	-	-	-	-	-
殺人予備		-	-	-	-	-	-
自殺関与		-	-	-	-	-	-
強盗		-	-	-	-	-	-
強盗殺人		-	-	-	-	-	-
強盗傷人		-	-	-	-	-	-
強盗・強制性交等		-	-	-	-	-	-
強盗・準強盗		-	-	-	-	-	-
放火		-	-	-	-	-	1
強制性交等		1	-	-	-	-	-
粗暴犯		4	1	1	6	4	2
凶器準備集合		-	-	-	-	-	-
暴行		-	1	-	-	-	-
傷害		4	-	1	6	1	2
うち) 傷害致死		-	-	-	-	-	-
脅迫		-	-	-	-	-	-
恐喝		-	-	-	-	3	-
窃盗犯		13	15	4	6	2	5
侵入盗		1	1	-	-	-	-
乗り物盗		2	8	2	2	1	4
非侵入盗		10	6	2	4	1	1
知能犯		6	-	1	-	-	-
詐欺		6	-	1	-	-	-
横領		-	-	-	-	-	-
横領		-	-	-	-	-	-
業務上横領		-	-	-	-	-	-
偽造		-	-	-	-	-	-
通貨偽造		-	-	-	-	-	-
文書偽造		-	-	-	-	-	-
支払い用カード偽造		-	-	-	-	-	-
有価証券偽造		-	-	-	-	-	-
印章偽造		-	-	-	-	-	-
汚職		-	-	-	-	-	-
うち) 賄賂		-	-	-	-	-	-
あっせん利得処罰法		-	-	-	-	-	-
背任		-	-	-	-	-	-
風俗犯		-	1	-	1	-	1
賭博		-	-	-	-	-	-
普通賭博		-	-	-	-	-	-
常習賭博		-	-	-	-	-	-
賭博開帳等		-	-	-	-	-	-
わいせつ		-	1	-	1	-	1
うち) 強制わいせつ		-	-	-	1	-	-
うち) 公然わいせつ		-	-	-	-	-	1

亀岡	南丹	綾部	福知山	舞鶴	宮津	京丹後	警察本部
15	4	1	20	12	4	10	-
-	-	-	-	-	1	-	-
-	-	-	-	-	-	-	-
-	-	-	-	-	-	-	-
-	-	-	-	-	-	-	-
-	-	-	-	-	-	-	-
-	-	-	-	-	-	-	-
-	-	-	-	-	-	-	-
-	-	-	-	-	-	-	-
-	-	-	-	-	-	-	-
-	-	-	-	-	-	-	-
-	-	-	-	-	-	-	-
-	-	-	-	-	-	-	-
-	-	-	-	-	-	-	-
-	-	-	-	-	-	-	-
-	-	-	-	-	-	-	-
-	-	-	-	-	-	-	-
-	-	-	-	-	-	-	-
-	-	-	-	-	-	-	-
-	-	-	-	-	-	-	-
-	-	-	-	-	-	-	-
-	-	-	-	-	-	-	-
2	-	-	1	4	1	1	-
-	-	-	-	-	-	-	-
-	-	-	-	3	-	1	-
2	-	-	-	1	1	-	-
-	-	-	-	-	-	-	-
-	-	-	1	-	-	-	-
-	-	-	-	-	-	-	-
11	3	1	11	7	1	7	-
-	-	-	-	-	-	-	-
2	-	-	3	5	-	3	-
9	3	1	8	2	1	4	-
-	-	-	4	-	-	-	-
-	-	-	4	-	-	-	-
-	-	-	-	-	-	-	-
-	-	-	-	-	-	-	-
-	-	-	-	-	-	-	-
-	-	-	-	-	-	-	-
-	-	-	-	-	-	-	-
-	-	-	-	-	-	-	-
-	-	-	-	-	-	-	-
-	-	-	-	-	-	-	-
-	-	-	-	-	-	-	-
-	-	-	-	-	-	-	-
-	-	-	-	-	-	-	-
-	-	-	-	-	-	-	-
-	-	-	-	-	-	-	-
-	-	-	-	-	-	-	-
-	-	-	-	-	-	-	-
-	-	-	-	1	-	-	-
-	-	-	-	-	-	-	-
-	-	-	-	-	-	-	-
-	-	-	-	-	-	-	-
-	-	-	-	-	-	-	-
-	-	-	-	1	-	-	-
-	-	-	-	1	-	-	-
-	-	-	-	-	-	-	-

## (13) 刑法犯 検挙人員 (少年) (罪種別・警察署別) (その4)

罪種別	署別	向日町	宇治	城陽	八幡	田辺	木津
その他の刑法犯		2	3	-	3	-	3
占有離脱物横領		2	2	-	1	-	1
過失傷害		-	-	-	-	-	-
過失致死		-	-	-	-	-	-
業務上等過失致死傷		-	-	-	-	-	-
内乱		-	-	-	-	-	-
外患		-	-	-	-	-	-
国交		-	-	-	-	-	-
公務執行妨害		-	-	-	-	-	-
逃走		-	-	-	-	-	-
犯人蔵匿証拠隠滅		-	-	-	-	-	-
騒乱		-	-	-	-	-	-
失火		-	-	-	-	-	-
激発物破裂・ガス漏出		-	-	-	-	-	-
出水・水利妨害		-	-	-	-	-	-
往来妨害		-	-	-	-	-	-
住居侵入		-	-	-	2	-	1
秘密侵害		-	-	-	-	-	-
あへん煙吸食所持		-	-	-	-	-	-
飲料水汚染		-	-	-	-	-	-
偽証		-	-	-	-	-	-
虚偽告訴		-	-	-	-	-	-
淫行勸誘・重婚		-	-	-	-	-	-
富くじ		-	-	-	-	-	-
礼拝所不敬		-	-	-	-	-	-
墮胎		-	-	-	-	-	-
遺棄		-	-	-	-	-	-
逮捕監禁		-	-	-	-	-	-
略取誘拐・人身売買		-	-	-	-	-	-
名誉毀損		-	-	-	-	-	-
信用毀損・威力業務妨害		-	-	-	-	-	-
不動産侵奪		-	-	-	-	-	-
盗品等		-	-	-	-	-	-
文書等毀棄		-	-	-	-	-	-
建造物等損壊		-	-	-	-	-	-
境界損壊		-	-	-	-	-	-
器物損壊等		-	1	-	-	-	1
不正指令電磁的記録		-	-	-	-	-	-
暴力行為等処罰法		-	-	-	-	-	-
決闘罪ニ関スル件		-	-	-	-	-	-
爆発物取締罰則		-	-	-	-	-	-
航空機強取等処罰法		-	-	-	-	-	-
火炎びん使用処罰法		-	-	-	-	-	-
航空危険行為処罰法		-	-	-	-	-	-
人質強要行為等処罰法		-	-	-	-	-	-
毒物混入等防止法		-	-	-	-	-	-
サリン等被害防止法		-	-	-	-	-	-
組織的犯罪処罰法		-	-	-	-	-	-
公衆等資金等提供等処罰法		-	-	-	-	-	-

亀岡	南丹	綾部	福知山	舞鶴	宮津	京丹後	警察本部
2	1	-	4	-	1	2	-
-	1	-	-	-	-	1	-
-	-	-	-	-	-	-	-
-	-	-	-	-	-	-	-
-	-	-	-	-	-	-	-
-	-	-	-	-	-	-	-
-	-	-	-	-	-	-	-
-	-	-	-	-	-	-	-
-	-	-	-	-	-	-	-
-	-	-	-	-	-	-	-
-	-	-	-	-	-	-	-
-	-	-	-	-	-	-	-
-	-	-	-	-	-	-	-
-	-	-	-	-	-	-	-
-	-	-	-	-	-	-	-
-	-	-	-	-	-	-	-
-	-	-	-	-	-	-	-
-	-	-	-	-	-	-	-
-	-	-	-	-	-	-	-
1	-	-	-	-	-	-	-
-	-	-	-	-	-	-	-
-	-	-	-	-	-	-	-
-	-	-	-	-	-	-	-
-	-	-	-	-	-	-	-
-	-	-	-	-	-	-	-
-	-	-	-	-	-	-	-
-	-	-	-	-	-	-	-
-	-	-	-	-	-	-	-
1	-	-	-	-	-	-	-
-	-	-	-	-	-	-	-
-	-	-	-	-	-	-	-
-	-	-	-	-	-	-	-
-	-	-	-	-	-	-	-
-	-	-	-	-	1	-	-
-	-	-	-	-	-	-	-
-	-	-	1	-	-	-	-
-	-	-	-	-	-	-	-
-	-	-	-	-	-	-	-
-	-	-	-	-	-	-	-
-	-	-	-	-	-	-	-
-	-	-	-	-	-	-	-
-	-	-	3	-	-	1	-
-	-	-	-	-	-	-	-
-	-	-	-	-	-	-	-
-	-	-	-	-	-	-	-
-	-	-	-	-	-	-	-
-	-	-	-	-	-	-	-
-	-	-	-	-	-	-	-
-	-	-	-	-	-	-	-
-	-	-	-	-	-	-	-
-	-	-	-	-	-	-	-
-	-	-	-	-	-	-	-

## (14) 刑法犯 罪種別 発生場所別 認知件数 (その1)

発生場所 罪種	総計	住 宅			学 校 (幼稚園)	駐 車 場	駐 輪 場	道 路 上	駅	その他の 鉄道施設
		一戸建 住 宅	中高層 (4階建 以上)	その他の 住 宅						
刑 法 犯 総 数	10,483	1,275	1,249	714	181	400	140	932	165	2
凶 悪 犯	85	13	18	11	2	2	-	8	-	-
殺 人	14	4	2	5	-	-	-	-	-	-
殺 人	13	4	2	5	-	-	-	-	-	-
嬰 児 殺	-	-	-	-	-	-	-	-	-	-
組 織 的 殺 人	-	-	-	-	-	-	-	-	-	-
組 織 的 嬰 児 殺	-	-	-	-	-	-	-	-	-	-
殺 人 予 備	-	-	-	-	-	-	-	-	-	-
自 殺 関 与	1	-	-	-	-	-	-	-	-	-
強 盗	25	3	1	-	-	1	-	6	-	-
強 盗 殺 人	-	-	-	-	-	-	-	-	-	-
強 盗 傷 人	10	1	1	-	-	-	-	2	-	-
強 盗・強 制 性 交 等	-	-	-	-	-	-	-	-	-	-
強 盗・準 強 盗	15	2	-	-	-	1	-	4	-	-
放 火	14	2	5	3	1	-	-	1	-	-
強 制 性 交 等	32	4	10	3	1	1	-	1	-	-
租 暴 犯	758	93	80	50	9	14	1	220	14	-
凶 器 準 備 集 合	-	-	-	-	-	-	-	-	-	-
暴 行	357	21	34	19	1	9	-	120	11	-
傷 害	323	56	32	23	8	5	1	87	1	-
うち) 傷 害 致 死	-	-	-	-	-	-	-	-	-	-
脅 迫	56	14	9	8	-	-	-	9	1	-
恐 喝	22	2	5	-	-	-	-	4	1	-
窃 盗 犯	7,153	711	882	494	130	242	130	416	103	-
侵 入 盗	486	156	26	41	3	-	-	-	-	-
乗 り 物 盗	2,285	256	669	312	83	39	117	220	62	-
非 侵 入 盗	4,382	299	187	141	44	203	13	196	41	-
知 能 犯	596	210	47	21	3	-	-	21	3	-
詐 欺	527	203	45	19	1	-	-	18	3	-
横 領	21	-	-	-	-	-	-	1	-	-
横 領	7	-	-	-	-	-	-	1	-	-
業 務 上 横 領	14	-	-	-	-	-	-	-	-	-
偽 造	44	7	2	2	-	-	-	1	-	-
通 貨 偽 造	2	2	-	-	-	-	-	-	-	-
文 書 偽 造	27	5	1	2	-	-	-	1	-	-
支 払 い 用 カ ー ド 偽 造	-	-	-	-	-	-	-	-	-	-
有 価 証 券 偽 造	15	-	1	-	-	-	-	-	-	-
印 章 偽 造	-	-	-	-	-	-	-	-	-	-
汚 職	3	-	-	-	2	-	-	1	-	-
うち) 賄 賂	2	-	-	-	2	-	-	-	-	-
あ っ せ ん 利 得 処 罰 法	-	-	-	-	-	-	-	-	-	-
背 任	1	-	-	-	-	-	-	-	-	-
風 俗 犯	134	15	16	11	1	-	-	42	3	-
賭 博	2	-	-	-	-	-	-	-	-	-
普 通 賭 博	1	-	-	-	-	-	-	-	-	-
常 習 賭 博	-	-	-	-	-	-	-	-	-	-
賭 博 開 帳 等	1	-	-	-	-	-	-	-	-	-
わ い せ つ	132	15	16	11	1	-	-	42	3	-
うち) 強 制 わ い せ つ	68	7	11	5	1	-	-	16	2	-
うち) 公 然 わ い せ つ	42	-	1	-	-	-	-	26	1	-
そ の 他 の 刑 法 犯	1,757	233	206	127	36	142	9	225	42	2
うち) 占 有 離 脱 物 横 領	376	-	15	12	6	2	2	88	15	-
うち) 公 務 執 行 妨 害	45	2	1	-	-	1	-	17	3	-
うち) 住 居 侵 入	108	32	11	14	11	-	-	-	-	-
うち) 逮 捕 監 禁	2	-	-	-	-	-	-	1	-	-
うち) 略 取 誘 拐・人 身 売 買	4	-	-	-	-	-	-	3	-	-
うち) 盗 品 等	13	2	2	-	-	-	-	2	1	-
うち) 器 物 損 壊 等	1,070	184	170	90	16	138	7	98	17	1



海港	競馬場	競輪場	遊園地・動物園	神社・仏閣	都市公園	地下街・地下通路	高速道路	ゴルフ場	その他のスポーツ施設	病(医)院診療所	老人ホーム・介護、障害者福祉施設
1	1	-	1	106	109	44	4	16	50	95	40
-	-	-	-	1	1	-	-	-	-	2	-
-	-	-	-	-	-	-	-	-	-	1	-
-	-	-	-	-	-	-	-	-	-	1	-
-	-	-	-	-	-	-	-	-	-	-	-
-	-	-	-	-	-	-	-	-	-	-	-
-	-	-	-	-	-	-	-	-	-	-	-
-	-	-	-	-	-	-	-	-	-	-	-
-	-	-	-	-	-	-	-	-	-	-	-
-	-	-	-	-	-	-	-	-	-	-	-
-	-	-	-	-	1	-	-	-	-	-	-
-	-	-	-	-	-	-	-	-	-	-	-
-	-	-	-	-	1	-	-	-	-	-	-
-	-	-	-	-	-	-	-	-	-	-	-
-	-	-	-	-	-	-	-	-	-	-	-
-	-	-	-	-	-	-	-	-	-	-	-
-	-	-	-	-	-	-	-	-	-	-	-
-	-	-	-	1	-	-	-	-	-	1	-
-	-	-	-	4	20	3	1	-	5	7	5
-	-	-	-	-	-	-	-	-	-	-	-
-	-	-	-	4	8	2	1	-	4	3	1
-	-	-	-	-	8	1	-	-	-	3	3
-	-	-	-	-	-	-	-	-	-	-	-
-	-	-	-	-	1	-	-	-	1	1	-
-	-	-	-	-	3	-	-	-	-	-	1
1	-	-	-	85	48	36	3	15	30	69	25
-	-	-	-	12	-	-	-	-	-	10	3
-	-	-	-	7	20	-	-	-	12	18	6
1	-	-	-	66	28	36	3	15	18	41	16
-	-	-	-	1	2	1	-	-	2	1	1
-	-	-	-	-	1	1	-	-	2	1	1
-	-	-	-	1	-	-	-	-	-	-	-
-	-	-	-	-	-	-	-	-	-	-	-
-	-	-	-	1	-	-	-	-	-	-	-
-	-	-	-	-	1	-	-	-	-	-	-
-	-	-	-	-	-	-	-	-	-	-	-
-	-	-	-	-	-	-	-	-	-	-	-
-	-	-	-	-	-	-	-	-	-	-	-
-	-	-	-	-	-	-	-	-	-	-	-
-	-	-	-	-	-	-	-	-	-	-	-
-	-	-	-	-	-	-	-	-	-	-	-
-	-	-	-	-	-	-	-	-	-	-	-
-	-	-	-	-	-	-	-	-	-	-	-
-	-	-	-	-	-	-	-	-	-	-	-
-	-	-	-	-	-	-	-	-	-	-	-
-	-	-	-	-	8	1	-	-	2	1	3
-	-	-	-	-	-	-	-	-	-	-	-
-	-	-	-	-	-	-	-	-	-	-	-
-	-	-	-	-	-	-	-	-	-	-	-
-	-	-	-	-	-	-	-	-	-	-	-
-	-	-	-	-	-	-	-	-	-	-	-
-	-	-	-	-	-	-	-	-	-	-	-
-	-	-	-	-	8	1	-	-	2	1	3
-	-	-	-	-	4	1	-	-	2	1	3
-	-	-	-	-	4	-	-	-	-	-	-
-	1	-	1	15	30	3	-	1	11	15	6
-	1	-	-	1	6	1	-	1	1	2	-
-	-	-	-	-	-	-	-	-	-	2	-
-	-	-	-	3	1	1	-	-	1	1	-
-	-	-	-	-	-	-	-	-	-	-	-
-	-	-	-	-	-	-	-	-	-	-	-
-	-	-	-	-	-	-	-	-	-	-	-
-	-	-	-	-	-	-	-	-	-	-	-
-	-	-	1	11	21	1	-	-	5	5	5

## (14) 刑法犯 罪種別 発生場所別 認知件数 (その2)

発生場所 罪種	一般 ホテル・ 旅館	サウナ等 公衆浴場	コインラ ンドリー	映画館・ 劇場等	商業施設 (デ パート、ショール ディング、ショール ディング、スーパー マーケット等)	コンビニ エンス ストア	ドラッグ ストア	景品 交換所	給油所	レンタル ビデオ店
刑法犯総数	68	28	19	5	1,714	647	309	1	49	22
凶悪犯	1	-	-	-	1	5	-	-	-	-
殺人	-	-	-	-	-	-	-	-	-	-
殺人	-	-	-	-	-	-	-	-	-	-
幼児殺	-	-	-	-	-	-	-	-	-	-
組織的殺人	-	-	-	-	-	-	-	-	-	-
組織的幼児殺	-	-	-	-	-	-	-	-	-	-
殺人予備	-	-	-	-	-	-	-	-	-	-
自殺関与	-	-	-	-	-	-	-	-	-	-
強盗	-	-	-	-	1	5	-	-	-	-
強盗殺人	-	-	-	-	-	-	-	-	-	-
強盗傷人	-	-	-	-	1	1	-	-	-	-
強盗・強制性交等	-	-	-	-	-	-	-	-	-	-
強盗・準強盗	-	-	-	-	-	4	-	-	-	-
放火	-	-	-	-	-	-	-	-	-	-
強制性交等	1	-	-	-	-	-	-	-	-	-
租暴犯	2	1	-	-	32	42	8	-	1	2
凶器準備集合	-	-	-	-	-	-	-	-	-	-
暴行	-	-	-	-	20	25	5	-	-	2
傷害	2	-	-	-	12	11	3	-	1	-
うち) 傷害致死	-	-	-	-	-	-	-	-	-	-
脅迫	-	1	-	-	-	5	-	-	-	-
恐喝	-	-	-	-	-	1	-	-	-	-
窃盗犯	42	22	18	4	1,490	508	286	1	26	19
侵入盗	4	1	1	-	2	-	2	1	2	-
乗り物盗	6	3	-	3	157	48	9	-	1	2
非侵入盗	32	18	17	1	1,331	460	275	-	23	17
知能犯	9	3	-	-	71	16	2	-	4	-
詐欺	9	3	-	-	53	16	1	-	4	-
横領	-	-	-	-	-	-	-	-	-	-
横領	-	-	-	-	-	-	-	-	-	-
業務上横領	-	-	-	-	-	-	-	-	-	-
偽造	-	-	-	-	18	-	1	-	-	-
通貨偽造	-	-	-	-	-	-	-	-	-	-
文書偽造	-	-	-	-	4	-	1	-	-	-
支払い用カード偽造	-	-	-	-	-	-	-	-	-	-
有価証券偽造	-	-	-	-	14	-	-	-	-	-
印章偽造	-	-	-	-	-	1	-	-	-	-
汚職	-	-	-	-	-	-	-	-	-	-
うち) 賄賂	-	-	-	-	-	-	-	-	-	-
あっせん利得処罰法	-	-	-	-	-	-	-	-	-	-
背任	-	-	-	-	-	-	-	-	-	-
風俗犯	-	-	-	-	3	2	2	-	2	-
賭博	-	-	-	-	-	-	-	-	-	-
普通賭博	-	-	-	-	-	-	-	-	-	-
常習賭博	-	-	-	-	-	-	-	-	-	-
賭博開帳等	-	-	-	-	-	-	-	-	-	-
わいせつ	-	-	-	-	3	2	2	-	2	-
うち) 強制わいせつ	-	-	-	-	1	-	1	-	-	-
うち) 公然わいせつ	-	-	-	-	2	2	1	-	1	-
その他の刑法犯	14	2	1	1	117	74	11	-	16	1
うち) 占有離脱物横領	3	2	1	1	61	47	7	-	11	1
うち) 公務執行妨害	-	-	-	-	1	1	-	-	-	-
うち) 住居侵入	4	-	-	-	9	2	-	-	-	-
うち) 逮捕監禁	1	-	-	-	-	-	-	-	-	-
うち) 略取誘拐・人身売買	-	-	-	-	-	-	-	-	-	-
うち) 盗品等	-	-	-	-	1	1	-	-	-	-
うち) 器物損壊等	5	-	-	-	42	23	4	-	4	-

貴金属店	古物店	その他の商店	風俗営業店			特定遊興飲食店	店舗型性風俗特殊営業店		カラオケボックス	マンガ喫茶・インターネットカフェ	深夜飲食店
			ばちんこ屋	ゲームセンター	その他の営業店		モーテル・ラブホテル等	その他の営業店			
3	43	275	189	17	16	10	17	1	18	18	25
-	-	3	1	-	-	-	5	-	-	-	-
-	-	-	-	-	-	-	1	-	-	-	-
-	-	-	-	-	-	-	1	-	-	-	-
-	-	-	-	-	-	-	-	-	-	-	-
-	-	-	-	-	-	-	-	-	-	-	-
-	-	-	-	-	-	-	-	-	-	-	-
-	-	-	-	-	-	-	-	-	-	-	-
-	-	-	-	-	-	-	-	-	-	-	-
-	-	2	1	-	-	-	-	-	-	-	-
-	-	-	-	-	-	-	-	-	-	-	-
-	-	-	1	-	-	-	-	-	-	-	-
-	-	-	-	-	-	-	-	-	-	-	-
-	-	2	-	-	-	-	-	-	-	-	-
-	-	-	-	-	-	-	1	-	-	-	-
-	-	1	-	-	-	-	3	-	-	-	-
-	2	6	12	-	6	4	1	-	2	2	8
-	-	-	-	-	-	-	-	-	-	-	-
-	1	4	10	-	4	1	-	-	1	2	2
-	1	2	2	-	2	2	1	-	1	-	5
-	-	-	-	-	-	-	-	-	-	-	-
-	-	-	-	-	-	-	-	-	-	-	1
-	-	-	-	-	-	1	-	-	-	-	-
3	34	219	113	12	6	4	4	1	9	10	8
1	3	36	1	-	3	-	-	-	1	-	3
1	6	29	23	4	-	-	-	-	2	1	-
1	25	154	89	8	3	4	4	1	6	9	5
-	5	20	1	-	-	-	2	-	3	4	2
-	4	17	1	-	-	-	2	-	3	4	-
-	1	2	-	-	-	-	-	-	-	-	2
-	-	-	-	-	-	-	-	-	-	-	-
-	1	2	-	-	-	-	-	-	-	-	2
-	-	1	-	-	-	-	-	-	-	-	-
-	-	-	-	-	-	-	-	-	-	-	-
-	-	1	-	-	-	-	-	-	-	-	-
-	-	-	-	-	-	-	-	-	-	-	-
-	-	-	-	-	-	-	-	-	-	-	-
-	-	-	-	-	-	-	-	-	-	-	-
-	-	-	-	-	-	-	-	-	-	-	-
-	-	-	-	-	-	-	-	-	-	-	-
-	-	-	-	-	-	-	-	-	-	-	-
-	-	-	-	-	-	-	-	-	-	-	-
-	-	-	-	-	-	-	-	-	-	-	-
-	-	-	-	-	-	-	-	-	-	-	-
-	-	-	-	-	-	1	-	-	-	-	1
-	-	-	-	-	-	1	-	-	-	-	1
-	-	-	-	-	-	-	-	-	-	-	-
-	2	27	62	5	4	1	5	-	4	2	6
-	-	3	30	2	1	1	-	-	2	-	3
-	1	1	-	-	-	-	-	-	-	-	-
-	-	1	1	-	-	-	-	-	-	-	-
-	-	-	-	-	-	-	-	-	-	-	-
-	-	-	-	-	-	-	-	-	-	-	-
-	-	-	-	-	-	-	-	-	-	1	-
-	1	18	30	2	3	-	5	-	2	-	3

## (14) 刑法犯 罪種別 発生場所別 認知件数 (その3)

罪種	発生場所									
	その他の飲食店	質屋	貸金業	銀行	郵便局	信用金庫・組合	農(漁)業協同組合	その他の会社・事務所	官公署	地下鉄内
刑法犯総数	237	3	-	47	27	32	10	356	106	2
凶悪犯	3	-	-	-	-	-	-	1	-	-
殺人	-	-	-	-	-	-	-	-	-	-
殺人	-	-	-	-	-	-	-	-	-	-
幼児殺人	-	-	-	-	-	-	-	-	-	-
組織的殺人	-	-	-	-	-	-	-	-	-	-
組織的幼児殺人	-	-	-	-	-	-	-	-	-	-
殺人予備	-	-	-	-	-	-	-	-	-	-
自殺関与	-	-	-	-	-	-	-	-	-	-
強盗	2	-	-	-	-	-	-	-	-	-
強盗殺人	-	-	-	-	-	-	-	-	-	-
強盗傷人	1	-	-	-	-	-	-	-	-	-
強盗・強制性交等	-	-	-	-	-	-	-	-	-	-
強盗・準強盗	1	-	-	-	-	-	-	-	-	-
放火	-	-	-	-	-	-	-	-	-	-
強制性交等	1	-	-	-	-	-	-	1	-	-
租暴犯	26	-	-	1	3	-	-	24	5	2
凶器準備集合	-	-	-	-	-	-	-	-	-	-
暴行	10	-	-	1	2	-	-	4	1	2
傷害	13	-	-	-	-	-	-	18	3	-
うち)傷害致死	-	-	-	-	-	-	-	-	-	-
脅迫	2	-	-	-	1	-	-	-	1	-
恐喝	1	-	-	-	-	-	-	2	-	-
窃盗犯	144	1	-	26	16	21	1	222	26	-
侵入盗	28	1	-	-	-	-	-	69	6	-
乗り物盗	46	-	-	2	-	-	-	46	14	-
非侵入盗	70	-	-	24	16	21	1	107	6	-
知能犯	27	1	-	13	2	3	5	49	26	-
詐欺	26	1	-	13	1	2	5	41	17	-
横領	1	-	-	-	1	-	-	8	-	-
横領	1	-	-	-	-	-	-	3	-	-
業務上横領	-	-	-	-	1	-	-	5	-	-
偽造	-	-	-	-	-	1	-	-	8	-
通貨偽造	-	-	-	-	-	-	-	-	-	-
文書偽造	-	-	-	-	-	1	-	-	8	-
支払い用カード偽造	-	-	-	-	-	-	-	-	-	-
有価証券偽造	-	-	-	-	-	-	-	-	-	-
印章偽造	-	-	-	-	-	-	-	-	1	-
汚職	-	-	-	-	-	-	-	-	-	-
うち)賄賂	-	-	-	-	-	-	-	-	-	-
あっせん利得処罰法	-	-	-	-	-	-	-	-	-	-
背任	-	-	-	-	-	-	-	-	1	-
風俗犯	3	-	-	-	-	-	-	3	-	-
賭博	-	-	-	-	-	-	-	-	-	-
普通賭博	-	-	-	-	-	-	-	-	-	-
常習賭博	-	-	-	-	-	-	-	-	-	-
賭博開帳等	-	-	-	-	-	-	-	-	-	-
わいせつ	3	-	-	-	-	-	-	3	-	-
うち)強制わいせつ	2	-	-	-	-	-	-	3	-	-
うち)公然わいせつ	-	-	-	-	-	-	-	-	-	-
その他の刑法犯	34	1	-	7	6	8	4	57	49	-
うち)占有離脱物横領	8	-	-	4	4	5	2	2	2	-
うち)公務執行妨害	1	-	-	-	-	1	-	-	12	-
うち)住居侵入	-	-	-	1	-	1	-	6	-	-
うち)逮捕監禁	-	-	-	-	-	-	-	-	-	-
うち)略取誘拐・人身売買	-	-	-	-	-	-	-	-	-	-
うち)盗品等	-	1	-	-	-	-	-	-	-	-
うち)器物損壊等	22	-	-	1	-	1	1	40	26	-

新幹線内	その他の 列車内	船舶内	バス内	タクシー 内	その他の 自動車内	空き地	工事現場	資材置場	田畑	河川敷	空き地	その他
3	25	1	10	6	15	23	177	39	30	33	24	258
-	-	-	-	-	3	1	-	-	-	1	-	2
-	-	-	-	-	-	-	-	-	-	-	-	1
-	-	-	-	-	-	-	-	-	-	-	-	-
-	-	-	-	-	-	-	-	-	-	-	-	-
-	-	-	-	-	-	-	-	-	-	-	-	-
-	-	-	-	-	-	-	-	-	-	-	-	-
-	-	-	-	-	-	-	-	-	-	-	-	-
-	-	-	-	-	-	-	-	-	-	-	-	1
-	-	-	-	-	1	-	-	-	-	1	-	-
-	-	-	-	-	-	-	-	-	-	-	-	-
-	-	-	-	-	-	-	-	-	-	1	-	-
-	-	-	-	-	-	-	-	-	-	-	-	-
-	-	-	-	-	1	-	-	-	-	-	-	-
-	-	-	-	-	-	1	-	-	-	-	-	-
-	-	-	-	-	-	2	-	-	-	-	-	1
-	2	-	2	6	5	-	4	2	2	5	1	11
-	-	-	-	-	-	-	-	-	-	-	-	-
-	2	-	1	4	-	-	2	2	2	2	-	7
-	-	-	1	2	4	-	2	-	-	3	1	3
-	-	-	-	-	-	-	-	-	-	-	-	-
-	-	-	-	-	-	-	-	-	-	-	-	1
-	-	-	-	-	1	-	-	-	-	-	-	-
2	10	-	2	-	2	14	164	33	25	16	14	155
-	-	-	-	-	-	9	12	2	-	-	-	47
-	-	-	-	-	-	-	-	3	1	5	3	49
2	10	-	2	-	2	5	152	28	24	11	11	59
-	-	-	1	-	1	-	-	-	-	1	-	12
-	-	-	-	-	1	-	-	-	-	-	-	8
-	-	-	1	-	-	-	-	-	-	-	-	3
-	-	-	-	-	-	-	-	-	-	-	-	2
-	-	-	1	-	-	-	-	-	-	-	-	1
-	-	-	-	-	-	-	-	-	-	1	-	1
-	-	-	-	-	-	-	-	-	-	-	-	-
-	-	-	-	-	-	-	-	-	-	-	-	-
-	-	-	-	-	-	-	-	-	-	-	-	-
-	-	-	-	-	-	-	-	-	-	-	-	-
-	-	-	-	-	-	-	-	-	-	-	-	-
-	-	-	-	-	-	-	-	-	-	-	-	-
-	-	-	-	-	-	-	-	-	-	-	-	-
-	-	-	-	-	-	-	-	-	-	-	-	-
-	4	-	1	-	1	-	-	-	-	1	-	7
-	-	-	-	-	-	-	-	-	-	-	-	2
-	-	-	-	-	-	-	-	-	-	-	-	1
-	-	-	-	-	-	-	-	-	-	-	-	-
-	-	-	-	-	-	-	-	-	-	-	-	1
-	4	-	1	-	1	-	-	-	-	1	-	5
-	1	-	1	-	1	-	-	-	-	1	-	2
-	3	-	-	-	-	-	-	-	-	-	-	1
1	9	1	4	-	3	8	9	4	3	9	9	71
-	3	-	4	-	1	-	-	-	-	6	-	6
-	-	-	-	-	1	-	-	-	-	-	-	-
-	-	-	-	-	-	4	1	-	-	-	-	3
-	-	-	-	-	-	-	-	-	-	-	-	-
-	-	-	-	-	1	-	-	-	-	-	-	-
-	-	-	-	-	-	-	-	-	-	-	-	2
-	4	-	-	-	-	3	6	4	3	3	8	36

## (15) 刑法犯 罪種別 被害者の年齢・性別 認知件数 (その1)

罪種別	年齢・性別	総数	人の被害の計		0～5歳		6～12歳	
			うち) 女	うち) 女	うち) 女	うち) 女		
刑法犯総数		10,483	7,064	2,517	13	3	137	47
凶悪犯		85	76	48	1	-	2	2
殺人		14	14	4	1	-	-	-
殺人		13	13	4	1	-	-	-
組織的殺人		-	-	-	-	-	-	-
組織的殺人		-	-	-	-	-	-	-
殺人予備		-	-	-	-	-	-	-
自殺関与		1	1	-	-	-	-	-
強盗		25	22	10	-	-	-	-
強盗殺人		-	-	-	-	-	-	-
強盗傷人		10	10	3	-	-	-	-
強盗・強制性交等		-	-	-	-	-	-	-
強盗・準強盗		15	12	7	-	-	-	-
放火		14	8	3	-	-	-	-
強制性交等		32	32	31	-	-	2	2
粗暴犯		758	757	253	11	2	16	4
凶器準備集		-	-	-	-	-	-	-
暴行		357	357	102	5	2	12	3
傷害		323	323	124	6	-	4	1
うち) 傷害致死		-	-	-	-	-	-	-
脅迫		56	56	24	-	-	-	-
恐喝		22	21	3	-	-	-	-
窃盗犯		7,153	4,505	1,523	-	-	102	31
侵入盗		486	353	107	-	-	-	-
乗り物盗		2,285	2,267	785	-	-	90	25
非侵入盗		4,382	1,885	631	-	-	12	6
知能犯		596	325	203	-	-	-	-
詐欺		527	319	201	-	-	-	-
横領		21	3	1	-	-	-	-
横領		7	1	-	-	-	-	-
業務上横領		14	2	1	-	-	-	-
偽造		44	2	1	-	-	-	-
通貨偽造		2	1	1	-	-	-	-
文書偽造		27	1	-	-	-	-	-
支払い用カード偽造		-	-	-	-	-	-	-
有価証券偽造		15	-	-	-	-	-	-
印章偽造		-	-	-	-	-	-	-
汚職		3	1	-	-	-	-	-
うち) 賄賂		2	-	-	-	-	-	-
あっせん利得処罰法		-	-	-	-	-	-	-
背任		1	-	-	-	-	-	-
風俗犯		134	68	63	1	1	9	6
賭博		2	-	-	-	-	-	-
普通賭博		1	-	-	-	-	-	-
常習賭博		-	-	-	-	-	-	-
賭博開帳等		1	-	-	-	-	-	-
わいせつ		132	68	63	1	1	9	6
うち) 強制わいせつ		68	68	63	1	1	9	6
うち) 公然わいせつ		42	-	-	-	-	-	-
その他の刑法犯		1,757	1,333	427	-	-	8	4
うち) 占有離脱物横領		376	373	133	-	-	5	2
うち) 公務執行妨害		45	43	6	-	-	-	-
うち) 住居侵入		108	61	32	-	-	-	-
うち) 逮捕監禁		2	2	-	-	-	-	-
うち) 略取誘拐・人身売買		4	4	4	-	-	1	1
うち) 盗品等		13	-	-	-	-	-	-
うち) 器物損壊等		1,070	779	233	-	-	-	-

13～19歳		20～24歳		25～29歳		30～39歳		40～49歳	
	うち) 女		うち) 女		うち) 女		うち) 女		うち) 女
907	319	1,013	398	603	221	1,024	340	1,142	377
17	16	16	14	5	3	5	2	5	4
-	-	-	-	2	1	1	-	1	1
-	-	-	-	1	1	1	-	1	1
-	-	-	-	-	-	-	-	-	-
-	-	-	-	-	-	-	-	-	-
-	-	-	-	-	-	-	-	-	-
-	-	-	-	-	-	-	-	-	-
-	-	-	-	1	-	-	-	-	-
3	3	4	2	1	-	1	-	3	2
-	-	-	-	-	-	-	-	-	-
-	-	3	1	-	-	1	-	1	-
-	-	-	-	-	-	-	-	-	-
3	3	1	1	1	-	-	-	2	2
-	-	1	1	-	-	2	1	-	-
14	13	11	11	2	2	1	1	1	1
86	31	97	42	72	17	132	51	140	49
-	-	-	-	-	-	-	-	-	-
39	16	48	17	33	9	65	19	72	21
34	10	39	20	29	6	61	31	56	23
-	-	-	-	-	-	-	-	-	-
7	5	6	4	6	1	5	-	9	5
6	-	4	1	4	1	1	1	3	-
708	223	722	249	389	138	638	204	648	211
3	2	10	6	13	6	39	8	51	10
582	165	498	161	194	66	279	102	260	109
123	56	214	82	182	66	320	94	337	92
5	5	25	20	16	14	41	20	44	20
5	5	25	20	16	14	38	19	44	20
-	-	-	-	-	-	3	1	-	-
-	-	-	-	-	-	1	-	-	-
-	-	-	-	-	-	2	1	-	-
-	-	-	-	-	-	-	-	-	-
-	-	-	-	-	-	-	-	-	-
-	-	-	-	-	-	-	-	-	-
-	-	-	-	-	-	-	-	-	-
-	-	-	-	-	-	-	-	-	-
-	-	-	-	-	-	-	-	-	-
-	-	-	-	-	-	-	-	-	-
-	-	-	-	-	-	-	-	-	-
25	23	16	16	6	6	4	4	3	3
-	-	-	-	-	-	-	-	-	-
-	-	-	-	-	-	-	-	-	-
-	-	-	-	-	-	-	-	-	-
-	-	-	-	-	-	-	-	-	-
25	23	16	16	6	6	4	4	3	3
25	23	16	16	6	6	4	4	3	3
-	-	-	-	-	-	-	-	-	-
66	21	137	57	115	43	204	59	302	90
36	12	77	32	43	15	54	16	66	23
-	-	3	1	7	2	17	1	11	2
1	1	7	7	2	2	11	6	9	4
-	-	1	-	-	-	-	-	1	-
2	2	1	1	-	-	-	-	-	-
-	-	-	-	-	-	-	-	-	-
23	5	45	14	57	21	114	34	203	58

## (15) 刑法犯 罪種別 被害者の年齢・性別 認知件数 (その2)

年 齢 ・ 性 別 罪 種 別	5 0 ～ 5 9 歳		6 0 ～ 6 4 歳		6 5 ～ 6 9 歳
		うち) 女		うち) 女	
刑 法 犯 総 数	872	270	288	83	297
凶 悪 犯	8	2	3	2	3
殺 人	3	1	-	-	2
殺 人 嬰 児	3	1	-	-	2
組 織 的 殺 人	-	-	-	-	-
組 織 的 嬰 児 殺 人	-	-	-	-	-
殺 人 予 備	-	-	-	-	-
自 殺 関 与	-	-	-	-	-
強 盗	2	1	2	1	1
強 盗 殺 人	-	-	-	-	-
強 盗 傷 人	2	1	-	-	1
強 盗 ・ 強 制 性 交 等	-	-	-	-	-
強 盗 ・ 準 強 盗	-	-	2	1	-
放 火	3	-	-	-	-
強 制 性 交 等	-	-	1	1	-
粗 暴 犯	103	26	34	8	25
凶 器 準 備 集 合	-	-	-	-	-
暴 行	41	7	18	2	13
傷 害	47	16	11	3	9
うち) 傷 害 致 死	-	-	-	-	-
脅 迫	13	3	4	3	3
恐 喝	2	-	1	-	-
窃 盗 犯	504	164	174	45	156
侵 入 盗	52	10	25	2	26
乗 り 物 盗	166	74	48	18	44
非 侵 入 盗	286	80	101	25	86
知 能 犯	34	10	15	4	52
詐 欺	34	10	12	3	52
横 領	-	-	-	-	-
横 領	-	-	-	-	-
業 務 上 横 領	-	-	-	-	-
偽 造	-	-	2	1	-
通 貨 偽 造	-	-	1	1	-
文 書 偽 造	-	-	1	-	-
支 払 い 用 カ ー ド 偽 造	-	-	-	-	-
有 価 証 券 偽 造	-	-	-	-	-
印 章 偽 造	-	-	-	-	-
汚 職	-	-	1	-	-
うち) 賄 賂	-	-	-	-	-
あ っ せ ん 利 得 処 罰 法	-	-	-	-	-
背 任	-	-	-	-	-
風 俗 犯	3	3	-	-	-
賭 博	-	-	-	-	-
普 通 賭 博	-	-	-	-	-
常 習 賭 博	-	-	-	-	-
賭 博 開 帳 等	-	-	-	-	-
わ い せ つ	3	3	-	-	-
うち) 強 制 わ い せ つ	3	3	-	-	-
うち) 公 然 わ い せ つ	-	-	-	-	-
そ の 他 の 刑 法 犯	220	65	62	24	61
うち) 占 有 離 脱 物 横 領	40	13	10	5	13
うち) 公 務 執 行 妨 害	4	-	1	-	-
うち) 住 居 侵 入	12	2	6	4	2
うち) 逮 捕 監 禁	-	-	-	-	-
うち) 略 取 誘 拐 ・ 人 身 売 買	-	-	-	-	-
うち) 盗 品 等	-	-	-	-	-
うち) 器 物 損 壊 等	148	48	44	14	41



うち) 女	70歳以上		年齢不明		法人・団体	被害者なし
		うち) 女		うち) 女		
114	765	345	3	-	3,270	149
1	11	2	-	-	9	-
1	4	-	-	-	-	-
1	4	-	-	-	-	-
-	-	-	-	-	-	-
-	-	-	-	-	-	-
-	-	-	-	-	-	-
-	-	-	-	-	-	-
-	-	-	-	-	-	-
-	5	1	-	-	3	-
-	-	-	-	-	-	-
-	2	1	-	-	-	-
-	-	-	-	-	-	-
-	3	-	-	-	3	-
-	2	1	-	-	6	-
-	-	-	-	-	-	-
6	41	17	-	-	1	-
-	-	-	-	-	-	-
2	11	4	-	-	-	-
3	27	11	-	-	-	-
-	-	-	-	-	-	-
1	3	2	-	-	-	-
-	-	-	-	-	1	-
51	464	207	-	-	2,648	-
5	134	58	-	-	133	-
23	106	42	-	-	18	-
23	224	107	-	-	2,497	-
43	93	67	-	-	228	43
43	93	67	-	-	208	-
-	-	-	-	-	18	-
-	-	-	-	-	6	-
-	-	-	-	-	12	-
-	-	-	-	-	1	41
-	-	-	-	-	-	1
-	-	-	-	-	-	26
-	-	-	-	-	-	-
-	-	-	-	-	1	14
-	-	-	-	-	-	-
-	-	-	-	-	-	2
-	-	-	-	-	-	2
-	-	-	-	-	-	-
-	-	-	-	-	1	-
-	1	1	-	-	-	66
-	-	-	-	-	-	2
-	-	-	-	-	-	1
-	-	-	-	-	-	-
-	-	-	-	-	-	1
-	1	1	-	-	-	64
-	1	1	-	-	-	-
-	-	-	-	-	-	42
13	155	51	3	-	384	40
2	26	13	3	-	3	-
-	-	-	-	-	2	-
1	11	5	-	-	47	-
-	-	-	-	-	-	-
-	-	-	-	-	-	-
-	-	-	-	-	-	13
10	104	29	-	-	291	-

(16) 刑法犯 特定罪種別 犯罪供用物別 検挙件数

犯罪供用物	罪種	総 数			うち) 殺人			うち) 強 盗			うち) 強制性交等			うち)
		計	暴力団 事 件	その他 の事件	計	暴力団 事 件	その他 の事件	計	暴力団 事 件	その他 の事件	計	暴力団 事 件	その他 の事件	
実 数	総 数	4,582	472	4,110	13	-	13	21	3	18	30	-	30	-
犯 罪 供 用 物 あり		1,766	317	1,449	10	-	10	16	3	13	7	-	7	-
犯 罪 供 用 物 なし		2,816	155	2,661	3	-	3	5	-	5	23	-	23	-
銃	砲	2	1	1	-	-	-	1	-	1	-	-	-	-
	けん銃	1	1	-	-	-	-	-	-	-	-	-	-	-
	ライフル銃	-	-	-	-	-	-	-	-	-	-	-	-	-
	散弾銃	-	-	-	-	-	-	-	-	-	-	-	-	-
	空気銃	-	-	-	-	-	-	-	-	-	-	-	-	-
	準空気銃	-	-	-	-	-	-	-	-	-	-	-	-	-
	その他の銃砲	1	-	1	-	-	1	-	-	1	-	-	-	-
刀	剣・刃物類	57	4	53	7	-	7	4	-	4	1	-	1	-
	日本刀	-	-	-	-	-	-	-	-	-	-	-	-	-
	あいくち	-	-	-	-	-	-	-	-	-	-	-	-	-
	飛び出しナイフ	-	-	-	-	-	-	-	-	-	-	-	-	-
	その他の刀剣類	-	-	-	-	-	-	-	-	-	-	-	-	-
	ナイフ類	12	-	12	3	-	3	3	-	3	-	-	-	-
	包丁類	23	3	20	4	-	4	1	-	1	-	-	-	-
	はさみ	13	1	12	-	-	-	-	-	-	-	-	-	-
模	小刀・かみそり	1	-	1	-	-	-	-	-	-	-	-	-	-
	その他の刃物類	8	-	8	-	-	-	-	-	1	-	-	1	-
	模造けん銃	1	-	1	-	-	-	-	-	-	-	-	-	-
	模造擬銃器	-	-	-	-	-	-	-	-	-	-	-	-	-
工	模造刀剣類	1	-	1	-	-	-	-	-	-	-	-	-	-
	具類	430	240	190	-	-	-	2	2	-	1	-	1	-
	ドライバー	253	168	85	-	-	-	1	1	-	1	-	1	-
	パンチ・スパナ類	28	5	23	-	-	-	1	1	-	-	-	-	-
	のこぎり	16	-	16	-	-	-	-	-	-	-	-	-	-
	ガラス切り	1	-	1	-	-	-	-	-	-	-	-	-	-
	ハンマー	76	59	17	-	-	-	-	-	-	-	-	-	-
	その他の工具類	56	8	48	-	-	-	-	-	-	-	-	-	-
毒	劇物(薬)	3	1	2	-	-	-	1	1	-	-	-	-	-
	青酸剤	-	-	-	-	-	-	-	-	-	-	-	-	-
	農薬剤	-	-	-	-	-	-	-	-	-	-	-	-	-
	麻酔剤	-	-	-	-	-	-	-	-	-	-	-	-	-
	催眠剤	2	-	2	-	-	-	-	-	-	-	-	-	-
	その他の毒劇物・毒劇薬	1	1	-	-	-	1	1	-	-	-	-	-	-
火	薬・爆薬類	-	-	-	-	-	-	-	-	-	-	-	-	-
	火薬	-	-	-	-	-	-	-	-	-	-	-	-	-
	爆薬(ダイナマイト)	-	-	-	-	-	-	-	-	-	-	-	-	-
	爆薬(その他)	-	-	-	-	-	-	-	-	-	-	-	-	-
	手りゅう弾・実包・導爆線等の火工品	-	-	-	-	-	-	-	-	-	-	-	-	-
危	険物	1	-	1	-	-	-	-	-	-	-	-	-	-
	高圧ガス・都市ガス	1	-	1	-	-	-	-	-	-	-	-	-	-
	消防法上の危険物	-	-	-	-	-	-	-	-	-	-	-	-	-
そ	放射性物質	-	-	-	-	-	-	-	-	-	-	-	-	-
	他の	1,272	71	1,201	3	-	3	8	-	8	5	-	5	-
	スタンガン	-	-	-	-	-	-	-	-	-	-	-	-	-
	クロスボー	-	-	-	-	-	-	-	-	-	-	-	-	-
	その他の弓	-	-	-	-	-	-	-	-	-	-	-	-	-
	エアソフトガン	3	-	3	-	-	-	1	-	1	-	-	-	-
	ロープ・ひも類	-	-	-	-	-	-	-	-	-	-	-	-	-
	スプレー	10	1	9	-	-	-	-	-	-	-	-	-	-
	ガムテープ	6	-	6	-	-	-	-	-	-	-	-	-	-
	玩具のけん銃	-	-	-	-	-	-	-	-	-	-	-	-	-
鉄器・こん棒類	7	-	7	-	-	-	-	-	-	-	-	-	-	
	その他の犯罪供用物	1,246	70	1,176	3	-	3	7	-	7	5	-	5	-

注 解決事件及び乗り物盗を除く。

凶器準備集合		うち) 暴行			うち) 傷害			うち) 脅迫			うち) 恐喝			うち) 公務執行妨害		
暴力団 事 件	その他 の事件	計	暴力団 事 件	その他 の事件	計	暴力団 事 件	その他 の事件	計	暴力団 事 件	その他 の事件	計	暴力団 事 件	その他 の事件	計	暴力団 事 件	その他 の事件
-	-	317	17	300	269	18	251	47	6	41	23	14	9	43	5	38
-	-	41	1	40	56	4	52	30	3	27	4	2	2	12	-	12
-	-	276	16	260	213	14	199	17	3	14	19	12	7	31	5	26
-	-	-	-	-	-	-	-	-	-	-	1	1	-	-	-	-
-	-	-	-	-	-	-	-	-	-	-	1	1	-	-	-	-
-	-	-	-	-	-	-	-	-	-	-	-	-	-	-	-	-
-	-	-	-	-	-	-	-	-	-	-	-	-	-	-	-	-
-	-	-	-	-	-	-	-	-	-	-	-	-	-	-	-	-
-	-	-	-	-	-	-	-	-	-	-	-	-	-	-	-	-
-	-	2	-	2	7	1	6	15	2	13	-	-	-	1	-	1
-	-	-	-	-	-	-	-	-	-	-	-	-	-	-	-	-
-	-	-	-	-	-	-	-	-	-	-	-	-	-	-	-	-
-	-	-	-	-	-	-	-	-	-	-	-	-	-	-	-	-
-	-	-	-	-	-	-	-	-	-	-	-	-	-	-	-	-
-	-	1	-	1	-	-	-	3	-	3	-	-	-	-	-	-
-	-	1	-	1	6	1	5	10	2	8	-	-	-	-	-	-
-	-	-	-	-	1	-	1	1	-	1	-	-	-	1	-	1
-	-	-	-	-	-	-	-	-	-	-	-	-	-	-	-	-
-	-	-	-	-	-	-	-	1	-	1	-	-	-	-	-	-
-	-	-	-	-	-	-	-	-	-	-	-	-	-	-	-	-
-	-	-	-	-	-	-	-	-	-	-	-	-	-	-	-	-
-	-	-	-	-	6	1	5	1	-	1	-	-	-	-	-	-
-	-	-	-	-	-	-	-	-	-	-	-	-	-	-	-	-
-	-	-	-	-	1	-	1	-	-	-	-	-	-	-	-	-
-	-	-	-	-	-	-	-	-	-	-	-	-	-	-	-	-
-	-	-	-	-	-	-	-	1	-	1	-	-	-	-	-	-
-	-	-	-	-	-	-	-	-	-	-	-	-	-	-	-	-
-	-	-	-	-	3	1	2	-	-	-	-	-	-	-	-	-
-	-	-	-	-	2	-	2	-	-	-	-	-	-	-	-	-
-	-	-	-	-	2	-	2	-	-	-	-	-	-	-	-	-
-	-	-	-	-	-	-	-	-	-	-	-	-	-	-	-	-
-	-	-	-	-	-	-	-	-	-	-	-	-	-	-	-	-
-	-	-	-	-	-	-	-	-	-	-	-	-	-	-	-	-
-	-	-	-	-	-	-	-	-	-	-	-	-	-	-	-	-
-	-	-	-	-	2	-	2	-	-	-	-	-	-	-	-	-
-	-	39	1	38	41	2	39	14	1	13	3	1	2	11	-	11
-	-	-	-	-	-	-	-	-	-	-	-	-	-	-	-	-
-	-	-	-	-	-	-	-	-	-	-	-	-	-	-	-	-
-	-	1	-	1	1	-	1	-	-	-	-	-	-	-	-	-
-	-	-	-	-	-	-	-	-	-	-	-	-	-	-	-	-
-	-	1	-	1	-	-	-	-	-	-	-	-	-	-	-	-
-	-	-	-	-	-	-	-	-	-	-	-	-	-	-	-	-
-	-	-	-	-	-	-	-	-	-	-	-	-	-	-	-	-
-	-	-	-	-	2	-	2	-	-	-	-	-	-	-	-	-
-	-	37	1	36	38	2	36	14	1	13	3	1	2	11	-	11

## (17) 刑法犯 罪種別 身柄措置・送致別 検挙人員

罪種別	身柄措置 送致区分	総数	現行犯逮捕						
			計	身柄付 送致	うち) 簡易書式	書類送致	うち) 簡易書式	少年簡易 送致	微罪処分
刑法犯総数		3,567	401	271	2	130	5	-	-
凶悪犯		99	7	7	-	-	-	-	-
殺人		13	1	1	-	-	-	-	-
殺人		12	1	1	-	-	-	-	-
嬰児殺人		-	-	-	-	-	-	-	-
組織的殺人		-	-	-	-	-	-	-	-
組織的嬰児殺人		-	-	-	-	-	-	-	-
殺人予備		-	-	-	-	-	-	-	-
自殺関与		1	-	-	-	-	-	-	-
強盗		38	2	2	-	-	-	-	-
強盗殺人		1	-	-	-	-	-	-	-
強盗傷人		24	-	-	-	-	-	-	-
強盗・強制性交等		-	-	-	-	-	-	-	-
強盗・準強盗		13	2	2	-	-	-	-	-
放火		13	3	3	-	-	-	-	-
強制性交等		35	1	1	-	-	-	-	-
粗暴犯		669	156	107	1	49	1	-	-
凶器準備集		-	-	-	-	-	-	-	-
暴行		283	70	38	1	32	-	-	-
傷害		302	73	57	-	16	1	-	-
うち)傷害致死		-	-	-	-	-	-	-	-
脅迫		52	13	12	-	1	-	-	-
喝		32	-	-	-	-	-	-	-
窃盗		1,806	147	108	1	39	4	-	-
侵入盗		99	10	9	-	1	-	-	-
乗り物盗		138	-	-	-	-	-	-	-
非侵入盗		1,569	137	99	1	38	4	-	-
知能犯		318	10	10	-	-	-	-	-
詐欺		258	10	10	-	-	-	-	-
横領		22	-	-	-	-	-	-	-
横領		7	-	-	-	-	-	-	-
業務上横領		15	-	-	-	-	-	-	-
偽造		33	-	-	-	-	-	-	-
通貨偽造		2	-	-	-	-	-	-	-
文書偽造		31	-	-	-	-	-	-	-
支払い用カード偽造		-	-	-	-	-	-	-	-
有価証券偽造		-	-	-	-	-	-	-	-
印章偽造		-	-	-	-	-	-	-	-
汚職		3	-	-	-	-	-	-	-
うち)賄賂		3	-	-	-	-	-	-	-
あつせん利得処罰法		-	-	-	-	-	-	-	-
背任		2	-	-	-	-	-	-	-
風俗犯		100	8	4	-	4	-	-	-
賭博		5	-	-	-	-	-	-	-
普通賭博		1	-	-	-	-	-	-	-
常習賭博		-	-	-	-	-	-	-	-
賭博開帳等		4	-	-	-	-	-	-	-
わいせつ		95	8	4	-	4	-	-	-
うち)強制わいせつ		61	2	2	-	-	-	-	-
うち)公然わいせつ		29	6	2	-	4	-	-	-
その他の刑法犯		575	73	35	-	38	-	-	-
うち)占有離脱物横領		215	-	-	-	-	-	-	-
うち)公務執行妨害		33	24	14	-	10	-	-	-
うち)住居侵入		73	21	8	-	13	-	-	-
うち)逮捕監禁		1	-	-	-	-	-	-	-
うち)略取誘拐・人身売買		7	-	-	-	-	-	-	-
うち)盗品等		6	-	-	-	-	-	-	-
うち)器物損壊等		150	27	12	-	15	-	-	-

緊急逮捕			通常逮捕			身柄不拘留				束	
計	身柄付送致	書類送致	計	身柄付送致	書類送致	計	書類送致	うち)簡易書式	少年簡易送致	微罪処分	
											68
8	7	1	70	69	1	14	14	-	-	-	
2	1	1	10	10	-	-	-	-	-	-	
2	1	1	9	9	-	-	-	-	-	-	
-	-	-	-	-	-	-	-	-	-	-	
-	-	-	-	-	-	-	-	-	-	-	
-	-	-	-	-	-	-	-	-	-	-	
-	-	-	-	-	-	-	-	-	-	-	
-	-	-	1	1	-	-	-	-	-	-	
6	6	-	29	29	-	1	1	-	-	-	
-	-	-	1	1	-	-	-	-	-	-	
4	4	-	20	20	-	-	-	-	-	-	
-	-	-	-	-	-	-	-	-	-	-	
2	2	-	8	8	-	1	1	-	-	-	
-	-	-	9	8	1	1	1	-	-	-	
-	-	-	22	22	-	12	12	-	-	-	
11	11	-	127	119	8	375	306	46	2	67	
-	-	-	-	-	-	-	-	-	-	-	
-	-	-	33	27	6	180	111	32	2	67	
9	9	-	53	51	2	167	167	14	-	-	
-	-	-	-	-	-	-	-	-	-	-	
2	2	-	15	15	-	22	22	-	-	-	
-	-	-	26	26	-	6	6	-	-	-	
32	27	5	259	226	33	1,368	714	242	50	604	
5	5	-	64	64	-	20	20	-	-	-	
1	1	-	13	13	-	124	81	7	13	30	
26	21	5	182	149	33	1,224	613	235	37	574	
2	2	-	151	150	1	155	147	-	-	8	
2	2	-	136	135	1	110	102	-	-	8	
-	-	-	5	5	-	17	17	-	-	-	
-	-	-	2	2	-	5	5	-	-	-	
-	-	-	3	3	-	12	12	-	-	-	
-	-	-	7	7	-	26	26	-	-	-	
-	-	-	-	-	-	2	2	-	-	-	
-	-	-	7	7	-	24	24	-	-	-	
-	-	-	-	-	-	-	-	-	-	-	
-	-	-	-	-	-	-	-	-	-	-	
-	-	-	-	-	-	-	-	-	-	-	
-	-	-	3	3	-	-	-	-	-	-	
-	-	-	3	3	-	-	-	-	-	-	
-	-	-	-	-	-	-	-	-	-	-	
-	-	-	-	-	-	2	2	-	-	-	
1	1	-	44	42	2	47	47	-	-	-	
-	-	-	3	3	-	2	2	-	-	-	
-	-	-	-	-	-	1	1	-	-	-	
-	-	-	-	-	-	-	-	-	-	-	
-	-	-	3	3	-	1	1	-	-	-	
1	1	-	41	39	2	45	45	-	-	-	
1	1	-	33	32	1	25	25	-	-	-	
-	-	-	7	6	1	16	16	-	-	-	
14	10	4	80	74	6	408	296	33	9	103	
-	-	-	11	9	2	204	94	33	7	103	
1	1	-	4	4	-	4	4	-	-	-	
-	-	-	13	13	-	39	37	-	2	-	
-	-	-	1	1	-	-	-	-	-	-	
-	-	-	3	3	-	4	4	-	-	-	
-	-	-	1	1	-	5	5	-	-	-	
13	9	4	33	30	3	77	77	-	-	-	

## (18) 刑法犯 罪種別 犯行の動機・原因別 検挙件数

動機・原因 罪種別	総数	犯行の									
		生活困窮	保険金 目当て	ばちん こ依存	ギャン ブル 依存	遊興費 充当	債務返済	職業的 犯罪	一時的 盗用	対象物 自体の 所有・ 消費目的	その他 の利欲
刑法犯総数	4,781	813	2	6	15	439	73	177	44	1,598	134
凶悪犯	80	8	-	-	1	2	2	1	-	3	-
殺人	13	1	-	-	-	-	-	-	-	-	-
殺人	12	1	-	-	-	-	-	-	-	-	-
嬰児殺	-	-	-	-	-	-	-	-	-	-	-
組織的殺人	-	-	-	-	-	-	-	-	-	-	-
組織的嬰児殺	-	-	-	-	-	-	-	-	-	-	-
殺人予備	-	-	-	-	-	-	-	-	-	-	-
自殺関与	1	-	-	-	-	-	-	-	-	-	-
強盗	21	7	-	-	1	2	2	1	-	3	-
強盗殺人	-	-	-	-	-	-	-	-	-	-	-
強盗傷人	10	1	-	-	1	1	1	1	-	1	-
強盗・強制性交等	-	-	-	-	-	-	-	-	-	-	-
強盗・準強盗	11	6	-	-	-	1	1	-	-	2	-
放火	16	-	-	-	-	-	-	-	-	-	-
強制性交等	30	-	-	-	-	-	-	-	-	-	-
粗暴犯	656	3	-	-	-	4	-	-	-	2	12
凶器準備集合	-	-	-	-	-	-	-	-	-	-	-
暴行	317	-	-	-	-	-	-	-	-	-	1
傷害	269	1	-	-	-	-	-	-	-	-	1
うち)傷害致死	-	-	-	-	-	-	-	-	-	-	-
脅迫	47	-	-	-	-	-	-	-	-	-	-
恐喝	23	2	-	-	-	4	-	-	-	2	10
窃盗犯	2,854	643	-	4	4	335	45	168	31	1,388	61
侵入盗	468	120	-	-	2	178	3	126	-	22	2
乗り物盗	199	7	-	-	-	8	-	10	17	145	4
非侵入盗	2,187	516	-	4	2	149	42	32	14	1,221	55
知能犯	357	109	1	1	10	76	25	1	-	52	36
詐欺	301	103	1	-	8	68	22	1	-	43	25
横領	22	3	-	1	2	4	3	-	-	5	2
横領	8	1	-	-	-	1	2	-	-	4	-
業務上横領	14	2	-	1	2	3	1	-	-	1	2
偽造	30	3	-	-	-	2	-	-	-	4	8
通貨偽造	2	2	-	-	-	-	-	-	-	-	-
文書偽造	27	1	-	-	-	1	-	-	-	4	8
支払い用カード偽造	-	-	-	-	-	-	-	-	-	-	-
有価証券偽造	1	-	-	-	-	1	-	-	-	-	-
印章偽造	-	-	-	-	-	-	-	-	-	-	-
汚職	2	-	-	-	-	1	-	-	-	-	1
うち)賄賂	2	-	-	-	-	1	-	-	-	-	1
あっせん利得処罰法	-	-	-	-	-	-	-	-	-	-	-
背任	2	-	-	-	-	1	-	-	-	-	-
風俗犯	135	3	-	-	-	3	-	1	-	-	3
賭博	2	-	-	-	-	-	-	1	-	-	-
普通賭博	1	-	-	-	-	-	-	-	-	-	-
常習賭博	-	-	-	-	-	-	-	-	-	-	-
賭博開帳等	1	-	-	-	-	-	-	1	-	-	-
わいせつ	133	3	-	-	-	3	-	-	-	-	3
うち)強制わいせつ	75	-	-	-	-	-	-	-	-	-	-
うち)公然わいせつ	37	-	-	-	-	-	-	-	-	-	-
その他の刑法犯	699	47	1	1	-	19	1	6	13	153	22
うち)占有離脱物横領	220	25	-	1	-	12	1	-	13	149	8
うち)公務執行妨害	43	-	-	-	-	-	-	-	-	-	2
うち)住居侵入	99	10	-	-	-	6	-	2	-	1	4
うち)逮捕監禁	1	-	-	-	-	-	-	-	-	-	-
うち)略取誘拐・人身売買	4	-	-	-	-	-	-	-	-	-	1
うち)盗品等	9	2	-	-	-	1	-	1	-	2	2
うち)器物損壊等	230	2	1	-	-	-	-	-	-	1	2

注1 解決事件を除く。

2 「薬物の作用」とは、麻薬、覚せい剤、有機溶剤等の薬物の作用により、興奮、幻覚等があることをいう。

3 「異常めいてい」とは、アルコールの影響により極度の興奮又は錯乱がみられる状態にあることをいう。

動		機					原						因	
介護・ 看病疲れ	子育て の悩み	痴情	怨恨	憤怒	性的欲求	服従迎合	遊び 好奇心 スリル	自己顕示	薬物の 作用	異常めい てい、精神 障害又は その疑い	その他	動機不明		
5	4	16	80	699	217	13	59	9	2	29	245	102		
-	1	1	6	11	28	1	-	1	-	1	7	6		
-	1	1	1	6	-	-	-	-	-	-	2	1		
-	1	1	1	6	-	-	-	-	-	-	1	1		
-	-	-	-	-	-	-	-	-	-	-	-	-		
-	-	-	-	-	-	-	-	-	-	-	-	-		
-	-	-	-	-	-	-	-	-	-	-	-	-		
-	-	-	-	-	-	-	-	-	-	-	-	-		
-	-	-	-	-	-	-	-	-	-	-	1	-		
-	-	-	1	2	-	-	-	-	-	-	-	2		
-	-	-	-	-	-	-	-	-	-	-	-	-		
-	-	-	1	2	-	-	-	-	-	-	-	1		
-	-	-	-	-	-	-	-	-	-	-	-	-		
-	-	-	-	-	-	-	-	-	-	-	-	1		
-	-	-	4	3	-	1	-	1	-	1	5	1		
-	-	-	-	-	28	-	-	-	-	-	-	2		
2	3	9	20	518	13	-	5	-	-	11	31	23		
-	-	-	-	-	-	-	-	-	-	-	-	-		
1	1	5	7	262	11	-	2	-	-	6	12	9		
1	2	3	8	219	-	-	3	-	-	5	14	12		
-	-	-	-	-	-	-	-	-	-	-	-	-		
-	-	1	5	32	2	-	-	-	-	-	5	2		
-	-	-	-	5	-	-	-	-	-	-	-	-		
3	-	1	2	4	42	3	20	1	-	2	69	28		
-	-	1	-	-	9	-	-	-	-	-	2	3		
-	-	-	-	-	-	3	3	-	-	-	1	1		
3	-	-	2	4	33	-	17	1	-	2	66	24		
-	-	1	-	-	-	-	1	1	-	-	26	17		
-	-	-	-	-	-	-	1	1	-	-	15	13		
-	-	-	-	-	-	-	-	-	-	-	-	2		
-	-	-	-	-	-	-	-	-	-	-	-	2		
-	-	1	-	-	-	-	-	-	-	-	10	2		
-	-	-	-	-	-	-	-	-	-	-	-	-		
-	-	1	-	-	-	-	-	-	-	-	10	2		
-	-	-	-	-	-	-	-	-	-	-	-	-		
-	-	-	-	-	-	-	-	-	-	-	-	-		
-	-	-	-	-	-	-	-	-	-	-	-	-		
-	-	-	-	-	-	-	-	-	-	-	-	-		
-	-	-	-	-	-	-	-	-	-	-	-	-		
-	-	-	-	-	-	-	-	-	-	-	-	-		
-	-	-	-	-	-	-	-	-	-	-	-	-		
-	-	-	-	-	-	-	-	-	-	-	-	-		
-	-	-	-	-	-	-	-	-	-	-	-	-		
-	-	-	-	-	-	-	-	-	-	-	-	-		
-	-	-	-	-	108	-	7	2	-	-	6	2		
-	-	-	-	-	-	-	1	-	-	-	-	-		
-	-	-	-	-	-	-	1	-	-	-	-	-		
-	-	-	-	-	-	-	-	-	-	-	-	-		
-	-	-	-	-	-	-	-	-	-	-	-	-		
-	-	-	-	-	108	-	6	2	-	-	6	2		
-	-	-	-	-	72	-	-	-	-	-	3	-		
-	-	-	-	-	30	-	3	-	-	-	2	2		
-	-	4	52	166	26	9	26	4	2	15	106	26		
-	-	-	-	-	-	-	-	-	-	-	9	2		
-	-	-	1	32	-	-	2	-	-	-	5	1		
-	-	1	6	3	21	-	7	-	1	5	26	6		
-	-	1	-	-	-	-	-	-	-	-	-	-		
-	-	-	-	-	1	-	-	-	-	-	2	-		
-	-	-	-	-	-	-	-	-	-	-	-	1		
-	-	1	30	115	4	8	15	2	-	9	26	14		

## (19) 刑法犯 罪種別 前科数別 検挙人員 (成人)

前科 罪種	前科 総数	前科 なし	前科 あり 計	前科 1 犯			前科 2 犯			
				計	同一罪種 の前科 なし	同一罪種 の前科 1 犯	計	同一罪種 の前科 なし	同一罪種 の前科 1 犯	同一罪種 の前科 2 犯
刑法犯総数	3,229	2,332	897	385	232	153	143	69	32	42
凶悪犯	94	66	28	11	9	2	5	4	1	-
殺人	13	9	4	2	2	-	-	-	-	-
殺人	12	8	4	2	2	-	-	-	-	-
嬰兒殺	-	-	-	-	-	-	-	-	-	-
組織的殺人	-	-	-	-	-	-	-	-	-	-
組織的嬰兒殺	-	-	-	-	-	-	-	-	-	-
殺人予備	-	-	-	-	-	-	-	-	-	-
自殺関与	1	1	-	-	-	-	-	-	-	-
強盗	36	21	15	4	3	1	4	3	1	-
強盗殺人	1	1	-	-	-	-	-	-	-	-
強盗傷人	24	15	9	1	1	-	1	1	-	-
強盗・強制性交等	-	-	-	-	-	-	-	-	-	-
強盗・準強盗	11	5	6	3	2	1	3	2	1	-
放火	12	9	3	-	-	-	1	1	-	-
強制性交等	33	27	6	5	4	1	-	-	-	-
粗暴犯	617	419	198	79	56	23	34	20	10	4
凶器準備集合	-	-	-	-	-	-	-	-	-	-
暴行	269	196	73	29	21	8	16	9	5	2
傷害	277	179	98	43	28	15	11	5	4	2
(うち) 傷害致死	-	-	-	-	-	-	-	-	-	-
脅迫	49	34	15	4	4	-	4	4	-	-
恐喝	22	10	12	3	3	-	3	2	1	-
窃盗犯	1,621	1,187	434	169	64	105	70	20	17	33
侵入盗	94	48	46	10	4	6	5	1	1	3
乗り物盗	71	49	22	7	4	3	4	3	1	-
非侵入盗	1,456	1,090	366	152	56	96	61	16	15	30
知能犯	291	207	84	43	37	6	11	9	-	2
詐欺	236	168	68	32	28	4	9	7	-	2
横領	22	13	9	7	6	1	1	1	-	-
横領	7	3	4	3	2	1	-	-	-	-
業務上横領	15	10	5	4	4	-	1	1	-	-
偽造	28	21	7	4	3	1	1	1	-	-
通貨偽造	2	2	-	-	-	-	-	-	-	-
文書偽造	26	19	7	4	3	1	1	1	-	-
支払い用カード偽造	-	-	-	-	-	-	-	-	-	-
有価証券偽造	-	-	-	-	-	-	-	-	-	-
印章偽造	-	-	-	-	-	-	-	-	-	-
汚職	3	3	-	-	-	-	-	-	-	-
(うち) 賄賂	3	3	-	-	-	-	-	-	-	-
あっせん利得処罰法	-	-	-	-	-	-	-	-	-	-
背任	2	2	-	-	-	-	-	-	-	-
風俗犯	91	62	29	16	10	6	4	2	1	1
賭博	5	2	3	1	-	1	1	-	-	1
普通賭博	1	-	1	-	-	-	-	-	-	-
常習賭博	-	-	-	-	-	-	-	-	-	-
賭博開帳等	4	2	2	1	-	1	1	-	-	1
わいせつ	86	60	26	15	10	5	3	2	1	-
(うち) 強制わいせつ	57	43	14	8	5	3	2	2	-	-
(うち) 公然わいせつ	25	14	11	6	4	2	1	-	1	-
その他の刑法犯	515	391	124	67	56	11	19	14	3	2
(うち) 占有離脱物横領	193	158	35	22	19	3	1	1	-	-
(うち) 公務執行妨害	30	19	11	7	3	4	1	1	-	-
(うち) 住居侵入	56	38	18	10	8	2	4	3	1	-
(うち) 逮捕監禁	1	-	1	-	-	-	1	-	-	1
(うち) 略取誘拐・人身売買	7	6	1	-	-	-	1	1	-	-
(うち) 盗品等	3	3	-	-	-	-	-	-	-	-
(うち) 器物損壊等	140	99	41	19	17	2	8	5	2	1



前科 3 犯				前科 4 犯				前科 5 犯以上			
計	同一罪種の 前科 なし	同一罪種の 前科 1～2犯	同一罪種の 前科 3犯	計	同一罪種の 前科 なし	同一罪種の 前科 1～3犯	同一罪種の 前科 4犯	計	同一罪種の 前科 なし	同一罪種の 前科 1～4犯	同一罪種の 前科 5犯以上
119	39	43	37	65	16	31	18	185	51	78	56
3	2	1	-	1	1	-	-	8	7	1	-
-	-	-	-	1	1	-	-	1	-	1	-
-	-	-	-	1	1	-	-	1	-	1	-
-	-	-	-	-	-	-	-	-	-	-	-
-	-	-	-	-	-	-	-	-	-	-	-
-	-	-	-	-	-	-	-	-	-	-	-
-	-	-	-	-	-	-	-	-	-	-	-
-	-	-	-	-	-	-	-	-	-	-	-
3	2	1	-	-	-	-	-	4	4	-	-
-	-	-	-	-	-	-	-	-	-	-	-
3	2	1	-	-	-	-	-	4	4	-	-
-	-	-	-	-	-	-	-	-	-	-	-
-	-	-	-	-	-	-	-	-	-	-	-
-	-	-	-	-	-	-	-	2	2	-	-
-	-	-	-	-	-	-	-	1	1	-	-
19	11	8	-	16	5	10	1	50	18	26	6
-	-	-	-	-	-	-	-	-	-	-	-
7	3	4	-	4	1	3	-	17	4	8	5
9	6	3	-	9	2	6	1	26	9	17	-
-	-	-	-	-	-	-	-	-	-	-	-
2	1	1	-	2	2	-	-	3	3	-	-
1	1	-	-	1	-	1	-	4	2	1	1
73	6	30	37	35	2	18	15	87	4	35	48
5	2	1	2	7	-	5	2	19	2	8	9
3	-	3	-	2	-	1	1	6	-	4	2
65	4	26	35	26	2	12	12	62	2	23	37
6	4	2	-	8	5	2	1	16	11	4	1
6	4	2	-	8	5	2	1	13	8	4	1
-	-	-	-	-	-	-	-	1	1	-	-
-	-	-	-	-	-	-	-	1	1	-	-
-	-	-	-	-	-	-	-	-	-	-	-
-	-	-	-	-	-	-	-	2	2	-	-
-	-	-	-	-	-	-	-	-	-	-	-
-	-	-	-	-	-	-	-	2	2	-	-
-	-	-	-	-	-	-	-	-	-	-	-
-	-	-	-	-	-	-	-	-	-	-	-
-	-	-	-	-	-	-	-	-	-	-	-
-	-	-	-	-	-	-	-	-	-	-	-
-	-	-	-	-	-	-	-	-	-	-	-
-	-	-	-	-	-	-	-	-	-	-	-
5	5	-	-	1	-	-	1	3	2	-	1
1	1	-	-	-	-	-	-	-	-	-	-
1	1	-	-	-	-	-	-	-	-	-	-
-	-	-	-	-	-	-	-	-	-	-	-
-	-	-	-	-	-	-	-	-	-	-	-
4	4	-	-	1	-	-	1	3	2	-	1
2	2	-	-	-	-	-	-	2	1	-	1
2	2	-	-	1	-	-	1	1	1	-	-
13	11	2	-	4	3	1	-	21	9	12	-
8	6	2	-	-	-	-	-	4	2	2	-
-	-	-	-	-	-	-	-	3	1	2	-
-	-	-	-	1	-	1	-	3	1	2	-
-	-	-	-	-	-	-	-	-	-	-	-
-	-	-	-	-	-	-	-	-	-	-	-
-	-	-	-	-	-	-	-	-	-	-	-
4	4	-	-	3	3	-	-	7	2	5	-

## (20) 財産犯 被害額・被害回復額及び被害品別 認知件数・検挙件数 (その1)

罪種	品目		総金額 (千円)	現金		銃砲 件数	刀剣類 件数	火薬・ 爆薬類 件数	毒物・ 劇物類 件数	乗用 自動車 件数
	被害・被害回復 認知・検挙			件数	金額(千円)					
総 数	被害額	計	2,185,557	1,875	1,635,055	-	-	-	1	48
	認知件数	うち)既届	2,052,190	1,657	1,512,379	-	-	-	1	48
	被害回復額	計	640,375	181	564,643	-	-	-	2	39
	検挙件数	うち)既届	636,948	173	563,962	-	-	-	2	39
強 盗	被害額	計	1,464	11	571	-	-	-	-	-
	認知件数	うち)既届	1,464	11	571	-	-	-	-	-
	被害回復額	計	150	1	20	-	-	-	-	-
	検挙件数	うち)既届	150	1	20	-	-	-	-	-
恐 喝	被害額	計	4,359	15	4,348	-	-	-	-	-
	認知件数	うち)既届	4,348	15	4,348	-	-	-	-	-
	被害回復額	計	205	1	175	-	-	-	-	-
	検挙件数	うち)既届	205	1	175	-	-	-	-	-
窃 盗	被害額	計	612,416	1,385	241,003	-	-	-	1	38
	認知件数	うち)既届	526,417	1,205	160,401	-	-	-	1	38
	被害回復額	計	54,112	119	5,226	-	-	-	2	31
	検挙件数	うち)既届	51,950	114	4,624	-	-	-	2	31
侵 入 盗	被害額	計	111,821	299	60,605	-	-	-	-	-
	認知件数	うち)既届	103,023	244	54,980	-	-	-	-	-
	被害回復額	計	1,081	7	618	-	-	-	-	-
	検挙件数	うち)既届	953	6	608	-	-	-	-	-
乗 り 物 盗	被害額	計	147,620	13	1,290	-	-	-	1	38
	認知件数	うち)既届	147,015	13	1,290	-	-	-	1	38
	被害回復額	計	31,848	2	31	-	-	-	1	31
	検挙件数	うち)既届	31,518	2	31	-	-	-	1	31
非 侵 入 盗	被害額	計	352,975	1,073	179,108	-	-	-	-	-
	認知件数	うち)既届	276,379	948	104,131	-	-	-	-	-
	被害回復額	計	21,183	110	4,577	-	-	-	1	-
	検挙件数	うち)既届	19,479	106	3,985	-	-	-	1	-
詐 欺	被害額	計	1,499,688	266	1,339,680	-	-	-	-	6
	認知件数	うち)既届	1,455,139	234	1,299,403	-	-	-	-	6
	被害回復額	計	535,141	16	518,996	-	-	-	-	4
	検挙件数	うち)既届	534,651	15	518,979	-	-	-	-	4
横 領	被害額	計	43,366	13	36,635	-	-	-	-	4
	認知件数	うち)既届	41,781	12	35,050	-	-	-	-	4
	被害回復額	計	47,988	3	38,538	-	-	-	-	4
	検挙件数	うち)既届	47,988	3	38,538	-	-	-	-	4
占 有 離 脱 物	被害額	計	24,264	185	12,818	-	-	-	-	-
	認知件数	うち)既届	23,041	180	12,606	-	-	-	-	-
	被害回復額	計	2,779	41	1,688	-	-	-	-	-
	検挙件数	うち)既届	2,004	39	1,626	-	-	-	-	-

注1 被害回復額・検挙件数は発生地主義計上方式による。

2 背任及び不動産侵奪を除く。

車 両							車 両 用 部 品				
貨 物 自 動 車	特 殊 自 動 車 (建設用)	特 殊 自 動 車 (その他)	その他の 自 動 車	自 動 二 輪	原 動 機 付 自 転 車	自 転 車	タ イ ヤ ・ ホ イ ー ル	ナ ン バ ー プ レ ー ト	カ ー ナ ビ	車 両 用 バ ッ テ リ ー	
件 数	件 数	件 数	件 数	件 数	件 数	件 数	件 数	件 数	件 数	件 数	
8	4	-	-	92	142	2,114	27	140	5	18	
8	4	-	-	90	141	1,944	27	138	5	17	
6	1	-	-	23	24	291	7	46	3	3	
6	1	-	-	23	23	141	7	43	3	3	
-	-	-	-	-	-	-	-	-	-	-	
-	-	-	-	-	-	-	-	-	-	-	
-	-	-	-	-	-	-	-	-	-	-	
-	-	-	-	-	-	-	-	-	-	-	
-	-	-	-	-	-	-	-	-	-	-	
-	-	-	-	-	-	-	-	-	-	-	
-	-	-	-	-	-	-	-	-	-	-	
-	-	-	-	-	-	-	-	-	-	-	
-	-	-	-	-	-	-	-	-	-	-	
8	4	-	-	92	142	2,001	26	139	5	18	
8	4	-	-	90	141	1,944	26	138	5	17	
6	1	-	-	23	24	182	6	45	3	3	
6	1	-	-	23	23	141	6	43	3	3	
-	-	-	-	-	-	-	2	-	-	-	
-	-	-	-	-	-	-	2	-	-	-	
-	-	-	-	1	-	-	1	-	-	-	
-	-	-	-	1	-	-	1	-	-	-	
8	4	-	-	92	142	2,000	-	-	1	2	
8	4	-	-	90	141	1,943	-	-	1	2	
6	1	-	-	22	24	182	-	-	1	-	
6	1	-	-	22	23	141	-	-	1	-	
-	-	-	-	-	-	1	24	139	4	16	
-	-	-	-	-	-	1	24	138	4	15	
-	-	-	-	-	-	-	5	45	2	3	
-	-	-	-	-	-	-	5	43	2	3	
-	-	-	-	-	-	-	-	-	-	-	
-	-	-	-	-	-	-	-	-	-	-	
-	-	-	-	-	-	-	-	-	-	-	
-	-	-	-	-	-	-	-	-	-	-	
-	-	-	-	-	-	-	-	-	-	-	
-	-	-	-	-	-	-	-	-	-	-	
-	-	-	-	-	-	-	-	-	-	-	
-	-	-	-	-	-	-	-	-	-	-	
-	-	-	-	-	-	113	1	1	-	-	
-	-	-	-	-	-	-	1	-	-	-	
-	-	-	-	-	-	109	1	1	-	-	
-	-	-	-	-	-	-	1	-	-	-	

## (20) 財産犯 被害額・被害回復額及び被害品別 認知件数・検挙件数 (その2)

罪種	品目 被害・被害回復 認知・検挙		機 械 類								
			その他の 車両用 部 品	家 電 製品類	カメラ類	携帯用 電話機	ゲーム機	パソコン	建設機械	室外機	その他の 機械類
			件数	件数	件数	件数	件数	件数	件数	件数	件数
総 数	被害額	計	166	100	31	145	22	38	111	1	154
	認知件数	うち)既届	164	93	30	133	19	38	106	1	143
	被害回復額	計	26	40	6	43	6	5	31	1	54
	検挙件数	うち)既届	26	36	6	32	3	5	28	1	45
強 盗	被害額	計	-	-	1	2	-	-	-	-	-
	認知件数	うち)既届	-	-	1	2	-	-	-	-	-
	被害回復額	計	-	-	1	-	-	-	-	-	-
	検挙件数	うち)既届	-	-	1	-	-	-	-	-	-
恐 喝	被害額	計	-	-	-	-	-	-	-	-	-
	認知件数	うち)既届	-	-	-	-	-	-	-	-	-
	被害回復額	計	-	-	-	-	-	-	-	-	-
	検挙件数	うち)既届	-	-	-	-	-	-	-	-	-
窃 盗	被害額	計	164	98	27	109	20	31	103	1	144
	認知件数	うち)既届	163	91	26	108	18	31	98	1	134
	被害回復額	計	25	39	3	25	4	2	30	1	52
	検挙件数	うち)既届	25	35	3	24	2	2	27	1	43
侵 入 盗	被害額	計	2	8	3	3	1	5	15	-	17
	認知件数	うち)既届	2	7	3	2	-	5	10	-	13
	被害回復額	計	1	8	-	4	1	-	10	-	14
	検挙件数	うち)既届	1	8	-	3	-	-	7	-	10
乗 り 物 盗	被害額	計	22	1	-	2	-	4	3	-	4
	認知件数	うち)既届	22	1	-	2	-	4	3	-	4
	被害回復額	計	6	1	-	2	-	-	-	-	2
	検挙件数	うち)既届	6	1	-	2	-	-	-	-	2
非 侵 入 盗	被害額	計	140	89	24	104	19	22	85	1	123
	認知件数	うち)既届	139	83	23	104	18	22	85	1	117
	被害回復額	計	18	30	3	19	3	2	20	1	36
	検挙件数	うち)既届	18	26	3	19	2	2	20	1	31
詐 欺	被害額	計	-	1	2	11	1	2	7	-	9
	認知件数	うち)既届	-	1	2	1	-	2	7	-	8
	被害回復額	計	-	-	1	9	2	2	1	-	1
	検挙件数	うち)既届	-	-	1	-	1	2	1	-	1
横 領	被害額	計	1	-	-	-	-	1	-	-	-
	認知件数	うち)既届	1	-	-	-	-	1	-	-	-
	被害回復額	計	1	1	-	1	-	1	-	-	1
	検挙件数	うち)既届	1	1	-	1	-	1	-	-	1
占 有 離 脱 領	被害額	計	1	1	1	23	1	4	1	-	1
	認知件数	うち)既届	-	1	1	22	1	4	1	-	1
	被害回復額	計	-	-	1	8	-	-	-	-	-
	検挙件数	うち)既届	-	-	1	7	-	-	-	-	-

(注) 被害回復額・検挙件数は発生地主義計上方式による。  
背任及び不動産侵奪を除く。

カード・有価証券									
クレジットカード	キャッシュカード	消費者金融カード	プリペイドカード	その他のカード類	手形・小切手	印紙・切手	商品券	乗車券	その他の有価証券
件数	件数	件数	件数	件数	件数	件数	件数	件数	件数
330	451	4	66	111	2	3	16	17	20
320	420	4	62	106	2	3	14	12	16
138	221	1	36	39	2	1	8	12	12
128	191	1	33	35	2	1	6	6	8
-	2	-	-	-	-	-	-	-	-
-	2	-	-	-	-	-	-	-	-
-	2	-	-	-	-	-	-	-	-
-	2	-	-	-	-	-	-	-	-
-	-	-	-	-	-	-	-	1	-
-	-	-	-	-	-	-	-	-	-
-	1	-	-	-	-	-	-	1	-
-	1	-	-	-	-	-	-	-	-
263	305	3	40	88	2	3	14	7	12
257	291	3	40	85	2	3	12	7	12
106	120	1	22	33	2	1	8	4	5
100	106	1	22	30	2	1	6	4	5
22	25	-	-	5	1	2	7	1	3
18	20	-	-	4	1	2	7	1	3
22	19	-	1	4	1	1	3	1	2
18	14	-	1	3	1	1	3	1	2
6	2	-	-	4	-	-	-	-	-
6	2	-	-	4	-	-	-	-	-
5	-	-	-	2	-	-	-	-	-
5	-	-	-	2	-	-	-	-	-
235	278	3	40	79	1	1	7	6	9
233	269	3	40	77	1	1	5	6	9
79	101	1	21	27	1	-	5	3	3
77	92	1	21	25	1	-	3	3	3
4	63	-	2	2	-	-	-	2	5
4	51	-	2	2	-	-	-	-	1
5	71	-	-	1	-	-	-	2	5
4	60	-	-	1	-	-	-	-	1
1	2	-	-	-	-	-	-	-	-
1	2	-	-	-	-	-	-	-	-
-	1	-	-	-	-	-	-	-	-
-	1	-	-	-	-	-	-	-	-
62	79	1	24	21	-	-	2	7	3
58	74	1	20	19	-	-	2	5	3
27	26	-	14	5	-	-	-	5	2
24	21	-	11	4	-	-	-	2	2

## (20) 財産犯 被害額・被害回復額及び被害品別 認知件数・検挙件数 (その3)

罪種	品目 被害・被害回復 認知・検挙		美術・骨とう品							美術・骨とう品	
			預金通帳・ 預金証書	外国通貨	運 転 免許証	健 康 保険証	パスポート	マイナ ン バー カー ド	身 分 証明書	絵 画	その他
	件数	件数	件数	件数	件数	件数	件数	件数	件数	件数	
総 数	被害額	計	79	4	270	132	2	22	51	-	5
	認知件数	うち)既届	70	3	257	130	2	21	49	-	5
	被害回復額	計	39	3	108	41	1	4	16	-	1
	検挙件数	うち)既届	30	2	94	38	1	3	13	-	1
強 盗	被害額	計	-	-	2	1	-	-	-	-	-
	認知件数	うち)既届	-	-	2	1	-	-	-	-	-
	被害回復額	計	-	-	2	-	-	-	-	-	-
	検挙件数	うち)既届	-	-	2	-	-	-	-	-	-
恐 喝	被害額	計	-	-	-	-	-	-	-	-	-
	認知件数	うち)既届	-	-	-	-	-	-	-	-	-
	被害回復額	計	-	-	-	1	-	-	-	-	-
	検挙件数	うち)既届	-	-	-	1	-	-	-	-	-
窃 盗	被害額	計	62	4	213	103	2	17	38	-	5
	認知件数	うち)既届	61	3	204	102	2	16	38	-	5
	被害回復額	計	22	3	83	29	1	4	11	-	1
	検挙件数	うち)既届	21	2	74	28	1	3	11	-	1
侵 入 盗	被害額	計	24	2	11	6	-	5	-	-	1
	認知件数	うち)既届	23	1	7	6	-	4	-	-	1
	被害回復額	計	11	1	14	5	1	2	-	-	1
	検挙件数	うち)既届	10	-	10	5	1	1	-	-	1
乗 り 物 盗	被害額	計	1	-	4	-	-	-	-	-	-
	認知件数	うち)既届	1	-	4	-	-	-	-	-	-
	被害回復額	計	-	-	2	-	-	-	1	-	-
	検挙件数	うち)既届	-	-	2	-	-	-	1	-	-
非 侵 入 盗	被害額	計	37	2	198	97	2	12	38	-	4
	認知件数	うち)既届	37	2	193	96	2	12	38	-	4
	被害回復額	計	11	2	67	24	-	2	10	-	-
	検挙件数	うち)既届	11	2	62	23	-	2	10	-	-
詐 欺	被害額	計	14	-	1	1	-	-	-	-	-
	認知件数	うち)既届	6	-	1	1	-	-	-	-	-
	被害回復額	計	17	-	1	-	-	-	-	-	-
	検挙件数	うち)既届	9	-	1	-	-	-	-	-	-
横 領	被害額	計	1	-	1	-	-	-	-	-	-
	認知件数	うち)既届	1	-	1	-	-	-	-	-	-
	被害回復額	計	-	-	1	-	-	-	-	-	-
	検挙件数	うち)既届	-	-	1	-	-	-	-	-	-
占 有 離 脱 物	被害額	計	2	-	53	27	-	5	13	-	-
	認知件数	うち)既届	2	-	49	26	-	5	11	-	-
	被害回復額	計	-	-	21	11	-	-	5	-	-
	検挙件数	うち)既届	-	-	16	9	-	-	2	-	-

(注) 被害回復額・検挙件数は発生地主義計上方式による。  
背任及び不動産侵奪を除く。

金属類(銅板、銅線、溝蓋・マンホール等)	貴金属・宝石等	時計類	農作物	衣料品類	食料品類	化粧品類	医薬品	書籍	バッグ・財布類	その他
件数	件数	件数	件数	件数	件数	件数	件数	件数	件数	件数
106	61	41	18	437	1,105	219	154	118	779	1,275
106	54	37	15	412	1,068	212	153	114	749	1,206
19	35	15	14	192	965	132	94	78	263	561
19	29	11	11	167	935	125	94	75	238	499
-	1	-	1	2	3	1	-	-	5	7
-	1	-	1	2	3	1	-	-	5	7
-	-	-	1	1	2	-	-	-	4	4
-	-	-	1	1	2	-	-	-	4	4
-	-	-	-	-	-	-	-	-	-	-
-	-	-	-	-	-	-	-	-	-	-
-	-	-	-	-	-	-	-	-	1	-
-	-	-	-	-	-	-	-	-	1	-
106	56	34	17	425	1,047	215	152	118	659	1,208
106	50	31	14	403	1,018	209	151	114	637	1,145
18	33	14	13	186	938	130	91	78	220	526
18	27	11	10	163	912	124	91	75	200	468
4	19	9	1	13	15	1	-	1	61	99
4	17	7	1	11	15	1	-	1	52	86
3	22	8	-	10	11	1	-	1	39	62
3	20	6	-	8	11	1	-	1	30	51
1	-	1	-	66	1	-	-	1	10	172
1	-	1	-	66	1	-	-	1	10	172
-	-	-	-	14	2	-	-	-	4	24
-	-	-	-	13	2	-	-	-	4	24
101	37	24	16	346	1,031	214	152	116	588	937
101	33	23	13	326	1,002	208	151	112	575	887
15	11	6	13	162	925	129	91	77	177	440
15	7	5	10	142	899	123	91	74	166	393
-	2	2	-	9	54	1	2	-	7	36
-	1	1	-	6	46	-	2	-	4	31
-	2	1	-	4	25	1	3	-	3	16
-	2	-	-	2	21	-	3	-	2	13
-	-	-	-	-	-	-	-	-	1	2
-	-	-	-	-	-	-	-	-	1	2
1	-	-	-	-	-	-	-	-	1	-
1	-	-	-	-	-	-	-	-	1	-
-	2	5	-	1	1	2	-	-	107	22
-	2	5	-	1	1	2	-	-	102	21
-	-	-	-	1	-	1	-	-	34	15
-	-	-	-	1	-	1	-	-	30	14

## (21) 刑法犯 再犯状況 (10か年推移)

罪種別		年次	平成	25年	26年	27年	28年	29年	30年	令和	2年	3年
		初犯	24年							元年		
刑法犯総数		初犯	3,448	2,668	2,727	2,431	2,256	2,179	2,138	1,899	1,798	1,714
		再犯	3,311	2,840	2,768	2,336	2,233	2,326	2,157	1,821	1,845	1,853
凶 悪 犯	殺人	初犯	16	8	12	8	9	7	6	5	7	7
		再犯	6	9	14	5	7	9	8	3	4	6
	強盗	初犯	14	15	16	12	12	7	6	10	6	10
		再犯	41	39	28	26	20	30	13	30	38	28
	放火	初犯	6	4	7	4	8	4	12	2	5	6
		再犯	7	5	8	6	13	7	11	6	6	7
	強制性交等	初犯	6	9	9	7	17	3	16	13	14	17
		再犯	11	14	14	15	13	6	9	7	11	18
粗 暴 犯	凶器準備集合	初犯	-	-	-	-	-	-	-	-	-	-
		再犯	-	-	-	-	-	-	-	-	-	-
	暴行	初犯	239	199	189	204	212	186	185	189	191	154
		再犯	204	217	176	173	222	180	186	156	161	129
	傷害	初犯	285	262	264	234	216	216	222	190	167	136
		再犯	327	296	327	283	272	289	239	203	196	166
	脅迫	初犯	17	17	23	20	16	18	26	12	12	25
		再犯	17	20	37	27	28	31	32	25	23	27
	恐喝	初犯	17	19	22	14	4	8	13	16	12	7
		再犯	68	62	46	52	25	24	40	29	22	25
窃盗犯		初犯	1,831	1,353	1,321	1,134	1,053	1,090	1,093	959	897	820
		再犯	1,921	1,542	1,499	1,156	1,151	1,164	1,137	968	958	986
知 能 犯	詐欺	初犯	68	89	103	70	67	80	69	66	71	109
		再犯	111	147	167	146	94	157	139	103	103	149
	横領	初犯	13	20	21	9	17	10	16	12	12	13
		再犯	8	6	6	10	10	6	10	11	7	9
	偽造	初犯	24	11	17	11	13	24	16	11	17	22
		再犯	10	18	14	18	11	16	16	7	11	11
	汚職	初犯	4	1	-	3	2	-	-	4	1	2
		再犯	-	-	-	-	-	-	-	-	-	1
	あっせん 利得処罰法	初犯	-	-	-	-	-	-	-	-	-	-
		再犯	-	-	-	-	-	-	-	-	-	-
背任	初犯	-	4	-	-	-	2	3	1	-	2	
	再犯	-	-	-	-	-	-	-	-	-	-	
風 俗 犯	賭博	初犯	32	17	7	1	12	5	5	3	-	1
		再犯	33	13	10	7	17	8	10	7	3	4
	強制わいせつ	初犯	44	39	38	32	40	31	44	28	36	38
		再犯	31	24	29	26	29	38	27	22	22	23
	公然わいせつ ・わいせつ物	初犯	30	39	33	25	24	23	35	20	16	10
		再犯	34	24	24	12	25	22	24	11	14	24
その他の刑法犯		初犯	802	562	645	643	534	465	371	358	334	335
		再犯	482	404	369	374	296	339	256	233	266	240



# 統計資料

## 2 窃盗犯

## (1) 窃盗犯 手口別 認知件数 (10か年推移)

手口	年次	平成	25年	26年	27年	28年	29年	30年	令和	2年	3年
		24年							元年		
窃盗総数		24,588	24,354	21,436	17,724	15,033	13,245	12,225	11,080	8,259	7,153
侵入盗		1,632	1,514	1,172	1,106	920	961	785	740	475	486
空き巣		689	606	430	433	332	374	307	246	181	100
忍込み		164	210	174	177	145	115	91	100	60	103
居空き		63	48	49	44	20	32	24	30	17	15
A T M 破り		-	-	-	1	-	-	-	-	-	-
金庫破り		27	28	15	29	27	33	18	28	18	13
旅館荒し		1	3	2	2	2	1	2	5	1	1
官公署荒し		5	-	4	-	3	-	1	2	1	3
学校荒し		25	9	12	21	12	4	6	4	6	3
病院荒し		19	14	18	7	14	9	9	21	4	35
給油所荒し		10	2	3	1	11	4	15	1	-	2
事務所荒し		181	131	111	79	109	131	107	80	48	71
出店荒し		231	251	156	135	129	151	109	152	63	65
工場荒し		20	22	24	15	5	10	6	2	6	2
更衣室荒し		13	20	11	14	5	8	20	-	3	3
倉庫荒し		72	87	76	56	45	32	22	22	28	21
その他		112	83	87	92	61	57	48	47	39	49
乗り物盗		9,987	10,223	10,084	7,893	6,653	5,572	4,970	4,443	3,175	2,285
自動車盗		409	487	315	215	159	119	114	110	133	50
オートバイ盗		2,219	2,104	1,935	1,395	993	702	615	384	310	234
自転車盗		7,359	7,632	7,834	6,283	5,501	4,751	4,241	3,949	2,732	2,001
非侵入盗		12,969	12,617	10,180	8,725	7,460	6,712	6,470	5,897	4,609	4,382
職権盗		2	4	1	2	3	10	12	26	17	19
慶弔盗		-	2	-	-	-	1	-	-	-	-
追出し盗		4	5	4	4	3	-	-	1	-	-
買物盗		43	72	35	55	41	35	30	10	9	22
訪問盗		34	42	32	35	43	24	25	34	20	22
払出盗		70	60	32	31	23	15	95	101	108	157
A T M ねらい		-	-	-	3	1	1	-	-	-	-
窓口ねらい		-	-	1	-	-	1	-	-	-	-
途ちねらい		2	2	2	2	3	-	-	2	-	-
室内ねらい		50	49	35	33	21	20	24	17	13	11
客室ねらい		11	14	15	17	15	8	8	9	3	1
病室ねらい		60	77	52	21	31	39	31	39	5	7
ひったくり		399	318	211	113	148	105	74	51	26	22
すり		99	68	54	41	29	47	27	24	7	15
置引き		1,369	1,294	1,155	996	779	713	611	428	282	242
仮睡者ねらい		123	129	90	78	81	58	42	45	25	21
車上ねらい		2,647	2,768	1,843	1,480	1,286	1,020	1,122	897	654	509
部品ねらい		1,377	1,830	1,123	939	658	639	634	469	390	273
脱衣場ねらい		109	76	74	67	55	44	55	50	17	20
自動販売機ねらい		269	234	242	242	164	122	130	161	22	33
色情ねらい		162	123	106	88	100	67	72	45	80	54
工事場ねらい		323	324	335	219	182	129	149	149	84	126
万引き		3,136	2,693	2,362	2,208	2,149	2,118	2,059	2,054	1,848	1,899
職場ねらい		369	352	355	310	297	240	268	277	175	182
同居ねらい		16	19	22	16	13	12	14	14	15	7
さい銭ねらい		66	85	79	67	47	59	47	66	41	51
その他		2,229	1,977	1,920	1,658	1,288	1,185	941	928	768	689

## (2) 窃盗犯 手口別 検挙件数 (10か年推移)

手口	年次	平成	25年	26年	27年	28年	29年	30年	令和	2年	3年
		24年							元年		
窃盗総数		5,553	4,259	4,669	3,635	3,850	3,612	3,306	3,136	3,147	2,958
侵入盗		840	897	656	543	843	743	531	412	590	470
空き巣		383	461	231	169	304	253	188	146	314	206
忍込み		86	123	116	138	144	92	44	32	38	67
居空き		36	32	29	23	9	16	12	27	15	12
A T M 破り		-	-	-	-	-	-	-	-	-	-
金庫破り		16	3	9	10	60	40	22	8	16	9
旅館荒し		-	1	2	2	3	2	-	4	-	1
官公署荒し		1	-	1	1	2	1	-	-	1	-
学校荒し		11	4	5	1	7	8	6	1	8	-
病院荒し		22	7	11	4	6	3	7	34	2	35
給油所荒し		-	-	-	1	-	-	14	6	6	-
事務所荒し		95	23	34	29	171	148	72	40	26	39
出店荒し		113	97	111	83	87	74	103	78	113	35
工場荒し		8	1	12	3	3	4	5	2	6	2
更衣室荒し		10	14	6	9	4	4	16	-	1	2
倉庫荒し		22	25	40	22	20	41	15	13	22	14
その他		37	106	49	48	23	57	27	21	22	48
乗り物盗		702	483	619	521	534	406	365	301	314	270
自動車盗		90	121	164	107	158	33	65	25	23	46
オートバイ盗		191	162	166	128	95	84	86	50	78	47
自転車盗		421	200	289	286	281	289	214	226	213	177
非侵入盗		4,011	2,879	3,394	2,571	2,473	2,463	2,410	2,423	2,243	2,218
職権盗		-	-	4	-	-	6	7	24	29	27
慶弔盗		-	-	-	-	-	-	-	-	-	-
追出し盗		2	4	1	1	-	-	-	1	-	-
買物盗		12	30	44	26	10	13	20	13	4	8
訪問盗		12	19	17	14	18	9	7	7	15	17
払出盗		44	36	26	22	20	50	67	118	115	110
A T M ねらい		-	-	-	2	1	1	-	-	-	-
窓口ねらい		-	-	1	-	-	1	-	-	-	-
途中ねらい		1	1	2	1	2	1	-	1	-	-
室内ねらい		4	2	8	3	3	3	2	1	-	4
客室ねらい		4	2	2	2	2	2	-	2	-	-
病室ねらい		-	1	1	-	1	4	-	8	-	1
ひったくり		169	91	113	157	32	52	47	45	19	9
すり		46	13	32	18	16	24	7	12	4	8
置引き		191	136	224	200	168	159	179	152	111	68
仮睡者ねらい		2	8	3	4	5	9	4	3	-	1
車上ねらい		263	180	403	152	359	202	146	232	166	101
部品ねらい		76	79	325	158	75	43	22	92	26	69
脱衣場ねらい		8	2	-	2	4	4	4	6	3	-
自動販売機ねらい		336	21	48	66	9	3	28	8	29	17
色情ねらい		40	19	13	22	20	27	14	14	36	32
工事場ねらい		14	33	42	40	17	43	15	19	17	19
万引き		2,322	1,820	1,713	1,331	1,380	1,437	1,485	1,316	1,282	1,368
職場ねらい		58	67	60	58	63	53	82	75	79	72
同居ねらい		3	6	5	2	5	7	5	2	5	3
さい銭ねらい		21	34	14	16	13	21	16	23	21	37
その他		383	275	293	274	250	289	253	249	282	247

## (3) 窃盗犯 手口別 検挙人員 (総数) (10か年推移)

手口	年次	平成 24年	25年	26年	27年	28年	29年	30年	令和 元年	2年	3年
窃盗総数		3,752	2,895	2,820	2,290	2,204	2,254	2,230	1,927	1,855	1,806
侵入盗		195	159	167	163	139	139	123	98	104	99
空き巣		52	47	45	42	48	42	33	30	32	23
忍込み		17	13	8	11	16	16	6	7	7	11
居空き		13	11	8	12	8	10	4	3	9	6
A T M 破り		-	-	-	-	-	-	-	-	-	-
金庫破り		8	2	5	9	6	-	10	3	7	4
旅館荒し		-	1	1	2	1	3	-	3	-	1
官公署荒し		1	1	1	4	-	1	-	-	1	-
学校荒し		5	10	9	1	3	3	3	1	2	-
病院荒し		2	4	2	1	3	2	-	3	2	3
給油所荒し		-	-	-	-	-	-	6	-	-	-
事務所荒し		14	8	16	11	6	17	9	16	8	11
出店荒し		29	20	24	18	16	12	13	15	15	12
工場荒し		3	1	6	5	4	1	7	2	2	2
更衣室荒し		9	13	3	10	3	5	8	-	-	1
倉庫荒し		18	9	13	14	13	9	10	5	8	7
その他		24	19	26	23	12	18	14	10	11	18
乗り物盗		541	387	465	349	323	270	201	170	136	138
自動車盗		40	30	40	22	28	18	20	13	8	12
オートバイ盗		219	188	165	96	77	61	52	16	24	25
自転車盗		282	169	260	231	218	191	129	141	104	101
非侵入盗		3,016	2,349	2,188	1,778	1,742	1,845	1,906	1,659	1,615	1,569
職権盗		-	-	1	-	-	-	8	8	7	7
慶弔盗		-	-	-	-	-	-	-	-	-	-
追出し盗		-	2	1	-	-	-	-	-	-	-
買物盗		15	11	7	17	7	5	12	2	5	6
訪問盗		11	19	5	7	18	5	7	5	11	3
払出し盗		4	3	5	5	3	7	6	4	3	6
A T M ねらい		1	-	1	-	1	2	-	-	-	-
窓口ねらい		-	-	1	-	-	1	-	-	-	-
途中ねらい		-	-	-	-	-	-	-	1	-	-
室内ねらい		-	-	5	-	1	-	-	-	-	1
客室ねらい		3	1	2	-	1	4	-	2	-	-
病室ねらい		-	1	1	-	-	1	-	2	-	-
ひったくり		29	29	19	16	12	19	9	8	7	8
すり		25	10	23	20	12	22	8	12	3	5
置引き		135	127	128	122	120	113	139	106	83	58
仮睡者ねらい		1	4	2	3	2	5	2	2	-	1
車上ねらい		49	42	37	46	39	47	36	47	37	29
部品ねらい		25	31	40	25	16	24	15	10	7	10
脱衣場ねらい		1	2	-	2	4	2	3	4	3	-
自動販売機ねらい		3	16	32	20	4	5	1	-	7	2
色情ねらい		9	7	7	16	9	10	10	10	15	11
工事場ねらい		5	3	11	16	11	2	5	6	8	2
万引き		2,343	1,800	1,607	1,260	1,286	1,324	1,348	1,174	1,141	1,167
職場ねらい		47	52	44	35	41	43	65	61	53	49
同居ねらい		3	3	5	2	3	4	5	2	3	3
さい銭ねらい		17	12	14	8	9	17	16	16	15	25
その他		290	174	190	158	143	183	211	177	207	176

## (4) 窃盗犯 手口別 検挙人員 (少年) (10か年推移)

手口	年次	平成	25年	26年	27年	28年	29年	30年	令和	2年	3年
		24年							元年		
窃盗総数		1,056	815	805	538	378	322	270	205	209	185
侵入盗		42	23	33	27	13	14	8	4	7	5
空き巣		12	8	11	3	2	4	3	1	2	1
忍込み		3	3	-	2	2	2	-	2	-	-
居空き		3	1	2	-	4	1	2	-	1	-
A T M 破り		-	-	-	-	-	-	-	-	-	-
金庫破り		-	-	1	2	-	-	-	-	-	-
旅館荒し		-	-	-	-	-	-	-	-	-	-
官公署荒し		-	-	-	4	-	-	-	-	-	-
学校荒し		4	6	6	-	-	-	1	-	-	-
病院荒し		-	-	-	-	-	-	-	-	-	-
給油所荒し		-	-	-	-	-	-	-	-	-	-
事務所荒し		-	1	1	1	-	2	1	-	1	2
出店荒し		11	1	3	4	2	-	-	1	-	2
工場荒し		-	-	1	1	-	-	-	-	-	-
更衣室荒し		-	1	-	2	-	1	-	-	-	-
倉庫荒し		2	1	-	5	3	-	-	-	1	-
その他		7	1	8	3	-	4	1	-	2	-
乗り物盗		376	299	307	209	156	117	84	55	47	67
自動車盗		1	9	3	4	5	-	1	1	-	1
オートバイ盗		206	182	156	86	67	56	46	14	16	22
自転車盗		169	108	148	119	84	61	37	40	31	44
非侵入盗		638	493	465	302	209	191	178	146	155	113
職権盗		-	-	-	-	-	-	-	-	2	1
慶弔盗		-	-	-	-	-	-	-	-	-	-
追出し盗		-	-	-	-	-	-	-	-	-	-
買物盗		4	5	1	2	-	2	1	-	-	3
訪問盗		1	10	-	-	4	2	-	-	-	-
払出盗		1	-	1	-	-	-	1	1	1	-
A T M ねらい		-	-	-	-	-	-	-	-	-	-
窓口ねらい		-	-	-	-	-	-	-	-	-	-
途中ねらい		-	-	-	-	-	-	-	-	-	-
室内ねらい		-	-	1	-	-	-	-	-	-	-
客室ねらい		-	-	-	-	1	4	-	-	-	-
病室ねらい		-	-	-	-	-	-	-	-	-	-
ひったくり		12	11	5	5	-	5	-	-	1	5
すり		9	1	2	5	4	2	1	-	-	-
置引き		15	19	24	13	14	4	3	2	4	5
仮睡者ねらい		-	1	-	-	-	-	2	-	-	-
車上ねらい		13	11	6	14	6	9	4	5	4	2
部品ねらい		14	22	32	8	9	9	10	8	5	3
脱衣場ねらい		-	-	-	-	3	-	-	-	-	-
自動販売機ねらい		1	14	30	18	1	2	-	-	4	-
色情ねらい		-	-	3	1	3	1	2	-	2	1
工事場ねらい		1	-	1	5	3	-	-	-	3	-
万引き		521	356	322	215	147	135	134	114	116	76
職場ねらい		7	17	7	4	6	2	13	8	5	8
同居ねらい		1	-	1	-	1	-	-	-	-	-
さい銭ねらい		-	-	-	-	1	-	-	1	2	-
その他		38	26	29	12	6	14	7	7	6	9

## (5) 窃盗犯 手口別 認知件数 (警察署別) (その1)

手口		署別					
		総数	川端	上京	東山	中京	下京
窃盗	総数	7,153	161	257	148	546	674
侵入	盗	486	5	10	7	22	26
	空き巣	100	3	4	-	5	1
	忍込み	103	-	-	2	4	7
	居空き	15	-	1	-	-	3
	A T M 破り	-	-	-	-	-	-
	金庫破り	13	-	1	1	2	1
	旅館荒し	1	-	-	-	-	-
	官公署荒し	3	-	-	-	-	-
	学校荒し	3	2	-	-	-	1
	病院荒し	35	-	-	1	-	2
	給油所荒し	2	-	-	-	-	-
	事務所荒し	71	-	-	-	4	4
	出店荒し	65	-	1	2	6	7
	工場荒し	2	-	-	-	-	-
	更衣室荒し	3	-	-	-	1	-
	倉庫荒し	21	-	-	-	-	-
	その他	49	-	3	1	-	-
乗り物	盗	2,285	78	124	48	195	171
	自動車盗	50	-	-	-	2	1
	オートバイ盗	234	5	3	3	13	2
	自転車盗	2,001	73	121	45	180	168
非侵入	盗	4,382	78	123	93	329	477
	職権盗	19	-	-	-	1	1
	慶弔盗	-	-	-	-	-	-
	追出し盗	-	-	-	-	-	-
	買物盗	22	-	-	1	2	4
	訪問盗	22	-	1	-	5	-
	払出盗	157	1	8	8	27	29
	A T M ねらい	-	-	-	-	-	-
	窓口ねらい	-	-	-	-	-	-
	途中ねらい	-	-	-	-	-	-
	室内ねらい	11	-	-	-	1	1
	客室ねらい	1	1	-	-	-	-
	病室ねらい	7	-	1	-	1	-
	ひったくり	22	-	-	2	1	2
	すり	15	-	-	1	6	-
	置引き	242	12	8	7	23	23
	仮睡者ねらい	21	-	-	2	7	3
	車上ねらい	509	16	17	15	36	31
	部品ねらい	273	3	5	3	10	13
	脱衣場ねらい	20	-	-	1	3	1
	自動販売機ねらい	33	-	-	-	4	2
	色情ねらい	54	-	-	-	2	-
	工事場ねらい	126	-	3	3	12	7
	万引き	1,899	19	45	19	125	304
	職場ねらい	182	5	2	12	23	18
	同居ねらい	7	-	-	-	-	-
	さい銭ねらい	51	3	-	1	1	1
	その他	689	18	33	18	39	37

下鴨	伏見	山科	右京	南	北	西京	京都市内 署計
339	616	482	484	503	265	338	4,813
19	52	17	26	44	20	17	265
5	17	4	3	6	4	6	58
-	9	6	5	16	1	2	52
1	4	-	1	1	2	-	13
-	-	-	-	-	-	-	-
-	-	-	-	-	2	1	8
-	-	-	-	-	-	-	-
-	-	-	-	-	-	-	-
-	-	-	-	-	-	-	3
-	4	-	-	7	5	3	22
-	-	-	-	-	-	-	-
2	4	4	8	6	4	3	39
2	4	2	8	3	1	2	38
-	-	-	-	-	-	-	-
-	-	1	-	1	-	-	3
-	1	-	-	1	1	-	3
9	9	-	1	3	-	-	26
142	222	152	159	133	95	128	1,647
1	4	10	-	1	-	2	21
12	30	13	11	9	3	18	122
129	188	129	148	123	92	108	1,504
178	342	313	299	326	150	193	2,901
1	3	1	1	3	-	-	11
-	-	-	-	-	-	-	-
-	-	-	-	-	-	-	-
1	1	4	-	-	1	-	14
-	2	-	2	1	1	1	13
2	7	3	5	9	2	5	106
-	-	-	-	-	-	-	-
-	-	-	-	-	-	-	-
-	-	-	-	-	-	-	-
3	1	-	-	-	-	1	7
-	-	-	-	-	-	-	1
1	-	1	-	-	-	-	4
3	4	-	1	2	-	-	15
-	-	5	-	-	-	-	12
5	20	30	20	17	5	9	179
2	1	-	1	1	-	-	17
35	37	33	29	34	26	23	332
4	37	26	13	14	8	14	150
-	2	1	-	-	2	-	10
8	3	-	2	1	-	2	22
1	15	4	2	-	-	6	30
7	13	12	5	9	11	4	86
64	143	139	164	189	65	63	1,339
5	10	7	4	11	4	5	106
1	-	-	-	-	-	-	1
6	1	2	4	1	2	2	24
29	42	45	46	34	23	58	422

## (5) 窃盗犯 手口別 認知件数 (警察署別) (その2)

手口	署別					
	向日町	宇治	城陽	八幡	田辺	木津
窃盗総数	375	411	149	182	241	201
侵入盗	42	18	9	11	22	26
空き巣	8	9	5	1	7	5
忍込み	1	1	1	6	2	10
居空き	-	-	-	-	1	-
A T M 破り	-	-	-	-	-	-
金庫破り	3	-	-	-	-	-
旅館荒し	-	-	-	-	-	-
官公署荒し	2	-	-	-	1	-
学校荒し	-	-	-	-	-	-
病院荒し	2	1	-	-	4	4
給油所荒し	-	-	-	-	1	-
事務所荒し	8	3	1	1	-	1
出店荒し	8	3	-	-	1	4
工場荒し	-	-	1	-	-	1
更衣室荒し	-	-	-	-	-	-
倉庫荒し	9	-	-	3	2	-
その他	1	1	1	-	3	1
乗り物盗	135	118	30	54	104	49
自動車盗	7	5	-	2	5	3
オートバイ盗	25	21	7	14	27	13
自転車盗	103	92	23	38	72	33
非侵入盗	198	275	110	117	115	126
職権盗	2	4	-	-	1	-
慶弔盗	-	-	-	-	-	-
追出し盗	-	-	-	-	-	-
買物盗	-	2	2	-	-	3
訪問盗	2	1	2	-	-	-
払出盗	4	9	2	2	16	8
A T M ねらい	-	-	-	-	-	-
窓口ねらい	-	-	-	-	-	-
途中ねらい	-	-	-	-	-	-
室内ねらい	-	-	1	-	-	-
客室ねらい	-	-	-	-	-	-
病室ねらい	1	-	-	-	1	1
ひったくり	6	-	-	1	-	-
すり	-	1	-	-	-	-
置引き	9	10	1	12	1	10
仮睡者ねらい	1	2	-	-	-	-
車上ねらい	25	25	18	13	9	17
部品ねらい	33	22	10	14	13	12
脱衣場ねらい	-	-	2	-	1	2
自動販売機ねらい	4	3	2	1	-	1
色情ねらい	11	2	1	1	1	1
工事場ねらい	13	6	1	3	3	4
万引き	45	124	50	48	34	40
職場ねらい	8	13	4	6	14	3
同居ねらい	-	-	-	-	1	2
さい銭ねらい	1	1	-	1	1	1
その他	33	50	14	15	19	21



亀岡	南丹	綾部	福知山	舞鶴	宮津	京丹後
193	107	59	175	141	44	62
39	16	5	6	16	6	5
1	-	-	-	4	1	1
24	2	-	-	3	-	1
-	-	-	-	1	-	-
-	-	-	-	-	-	-
-	-	-	-	-	2	-
-	1	-	-	-	-	-
-	-	-	-	-	-	-
-	-	-	-	-	-	-
1	1	-	-	-	-	-
-	1	-	-	-	-	-
5	4	2	1	5	-	1
6	2	-	3	-	-	-
-	-	-	-	-	-	-
-	-	-	-	-	-	-
-	2	-	-	-	1	1
2	3	3	2	3	2	1
35	14	10	43	39	5	2
1	1	1	2	2	-	-
1	1	1	1	1	-	-
33	12	8	40	36	5	2
119	77	44	126	86	33	55
-	-	-	-	-	1	-
-	-	-	-	-	-	-
-	-	-	-	-	-	-
1	-	-	-	-	-	-
1	-	-	-	3	-	-
7	1	-	1	1	-	-
-	-	-	-	-	-	-
-	-	-	-	-	-	-
-	-	-	-	-	-	-
1	-	-	-	2	-	-
-	-	-	-	-	-	-
-	-	-	-	-	-	-
-	-	-	-	-	-	-
-	-	-	-	2	-	-
4	7	1	2	3	1	2
-	1	-	-	-	-	-
22	11	6	18	10	1	2
5	2	3	5	3	-	1
-	2	-	1	-	-	2
-	-	-	-	-	-	-
-	1	1	2	-	1	2
6	3	-	-	1	-	-
40	17	16	69	36	13	28
2	7	1	4	9	4	1
1	-	-	1	1	-	-
4	5	6	1	3	1	2
25	20	10	22	12	11	15

## (6) 窃盗犯 手口別 検挙件数 (警察署別) (その1)

署別 手口	総数	川端	上京	東山	中京	下京
窃盗総数	2,958	27	94	55	162	187
侵入盗	470	1	3	6	19	10
空き巣	206	1	-	-	9	-
忍込み	67	-	-	1	3	5
居空き	12	-	-	-	-	-
A T M 破り	-	-	-	-	-	-
金庫破り	9	-	-	2	-	1
旅館荒し	1	-	-	-	-	-
官公署荒し	-	-	-	-	-	-
学校荒し	-	-	-	-	-	-
病院荒し	35	-	-	1	-	1
給油所荒し	-	-	-	-	-	-
事務所荒し	39	-	-	-	-	-
出店荒し	35	-	-	1	3	3
工場荒し	2	-	-	-	-	-
更衣室荒し	2	-	-	-	1	-
倉庫荒し	14	-	-	-	-	-
その他	48	-	3	1	3	-
乗り物盗	270	1	21	5	24	15
自動車盗	46	-	-	-	2	4
オートバイ盗	47	-	3	1	2	-
自転車盗	177	1	18	4	20	11
非侵入盗	2,218	25	70	44	119	162
職権盗	27	-	2	-	-	-
慶弔盗	-	-	-	-	-	-
追出し盗	-	-	-	-	-	-
買物盗	8	-	-	1	1	1
訪問盗	17	-	1	-	3	-
払出盗	110	2	12	2	6	1
A T M ねらい	-	-	-	-	-	-
窓口ねらい	-	-	-	-	-	-
途中ねらい	-	-	-	-	-	-
室内ねらい	4	-	-	-	-	1
客室ねらい	-	-	-	-	-	-
病室ねらい	1	-	-	-	1	-
ひったくり	9	-	-	1	1	1
すり	8	-	-	-	2	1
置引き	68	2	1	2	3	9
仮睡者ねらい	1	-	-	1	-	-
車上ねらい	101	-	3	2	5	3
部品ねらい	69	-	2	-	3	4
脱衣場ねらい	-	-	-	-	-	-
自動販売機ねらい	17	-	-	-	-	-
色情ねらい	32	-	-	-	-	-
工事場ねらい	19	-	-	-	-	-
万引き	1,368	13	34	21	78	121
職場ねらい	72	4	-	2	8	5
同居ねらい	3	-	-	-	-	-
さい銭ねらい	37	3	-	2	1	-
その他	247	1	15	10	7	15

下鴨	伏見	山科	右京	南	北	西京	京都市内 署計
149	275	250	205	250	102	165	1,921
7	50	38	16	49	9	46	254
1	7	4	5	20	1	36	84
-	17	7	2	15	1	1	52
1	4	-	1	2	2	-	10
-	-	-	-	-	-	-	-
-	2	-	-	-	-	1	6
-	-	-	-	-	-	-	-
-	-	-	-	-	-	-	-
-	-	-	-	-	-	-	-
-	5	11	-	-	-	-	18
-	-	-	-	-	-	-	-
1	6	7	4	1	1	-	20
1	5	6	1	4	-	2	26
-	-	-	-	-	-	-	-
-	-	-	-	1	-	-	2
-	-	2	-	1	1	-	4
3	4	1	3	5	3	6	32
10	37	24	4	16	15	18	190
1	7	7	-	2	-	2	25
-	5	10	1	2	-	4	28
9	25	7	3	12	15	12	137
132	188	188	185	185	78	101	1,477
3	4	-	4	5	-	-	18
-	-	-	-	-	-	-	-
-	-	-	-	-	-	-	-
-	-	1	-	-	-	-	4
1	2	1	4	1	-	-	13
12	2	9	11	7	-	13	77
-	-	-	-	-	-	-	-
-	-	-	-	-	-	-	-
-	-	-	1	-	-	1	3
-	-	-	-	-	-	-	-
-	-	-	-	-	-	-	1
1	1	-	-	2	-	-	7
-	-	1	-	-	2	-	6
1	4	9	7	7	1	4	50
-	-	-	-	-	-	-	1
36	6	7	1	-	5	3	71
-	5	22	-	3	1	2	42
-	-	-	-	-	-	-	-
7	5	-	-	1	-	-	13
1	11	-	1	-	-	8	21
-	6	1	-	-	-	6	13
45	124	111	134	136	55	50	922
6	3	3	1	6	1	3	42
-	-	1	-	-	-	-	1
2	1	2	4	1	1	2	19
17	14	20	17	16	12	9	153

## (6) 窃盗犯 手口別 検挙件数 (警察署別) (その2)

署別 手口	向日町	宇治	城陽	八幡	田辺	木津
窃盗総数	117	156	95	67	68	81
侵入盗	23	5	21	10	17	18
空き巣	5	4	1	1	15	13
忍込み	1	-	2	5	1	3
居空き	-	-	-	-	1	-
A T M 破り	-	-	-	-	-	-
金庫破り	1	-	-	-	-	-
旅館荒し	-	-	-	-	-	-
官公署荒し	-	-	-	-	-	-
学校荒し	-	-	-	-	-	-
病院荒し	8	-	9	-	-	-
給油所荒し	-	-	-	-	-	-
事務所荒し	4	-	4	1	-	1
出店荒し	3	-	4	1	-	1
工場荒し	-	-	1	-	-	-
更衣室荒し	-	-	-	-	-	-
倉庫荒し	-	-	-	2	-	-
その他	1	1	-	-	-	-
乗り物盗	13	14	9	6	8	4
自動車盗	7	5	-	2	-	-
オートバイ盗	4	8	4	-	1	-
自転車盗	2	1	5	4	7	4
非侵入盗	81	137	65	51	43	59
職権盗	2	2	1	-	-	-
慶弔盗	-	-	-	-	-	-
追出し盗	-	-	-	-	-	-
買物盗	-	-	3	-	-	-
訪問盗	2	-	-	-	-	-
払出盗	2	5	6	-	1	4
A T M ねらい	-	-	-	-	-	-
窓口ねらい	-	-	-	-	-	-
途中ねらい	-	-	-	-	-	-
室内ねらい	-	-	-	-	-	-
客室ねらい	-	-	-	-	-	-
病室ねらい	-	-	-	-	-	-
ひったくり	2	-	-	-	-	-
すり	-	-	-	-	-	-
置引き	4	1	1	4	-	1
仮睡者ねらい	-	-	-	-	-	-
車上ねらい	3	2	-	1	2	6
部品ねらい	6	5	2	1	1	-
脱衣場ねらい	-	-	-	-	-	-
自動販売機ねらい	-	1	2	1	-	-
色情ねらい	5	-	-	1	-	2
工事場ねらい	1	1	-	-	-	3
万引き	41	94	41	38	29	34
職場ねらい	-	4	2	1	6	2
同居ねらい	-	-	1	-	-	-
さい銭ねらい	-	1	-	-	1	1
その他	13	21	6	4	3	6

亀岡	南丹	綾部	福知山	舞鶴	宮津	京丹後	警察本部
106	59	58	92	71	25	42	-
41	23	18	17	13	4	6	-
33	16	13	13	2	1	5	-
-	1	-	1	1	-	-	-
-	-	-	-	1	-	-	-
-	-	-	-	-	-	-	-
-	-	-	-	-	2	-	-
-	-	-	-	1	-	-	-
-	-	-	-	-	-	-	-
-	-	-	-	-	-	-	-
-	-	-	-	-	-	-	-
-	3	-	1	5	-	-	-
-	-	-	-	-	-	-	-
1	-	-	-	-	-	-	-
-	-	-	-	-	-	-	-
7	-	-	-	-	-	1	-
-	3	5	2	3	1	-	-
6	1	4	5	8	1	1	-
4	1	1	-	1	-	-	-
-	-	-	1	1	-	-	-
2	-	3	4	6	1	1	-
59	35	36	70	50	20	35	-
-	-	4	-	-	-	-	-
-	-	-	-	-	-	-	-
-	-	-	-	-	-	-	-
1	-	-	-	-	-	-	-
-	-	2	-	-	-	-	-
5	-	6	3	1	-	-	-
-	-	-	-	-	-	-	-
-	-	-	-	-	-	-	-
-	-	-	-	-	-	-	-
-	-	-	-	1	-	-	-
-	-	-	-	-	-	-	-
-	-	-	-	-	-	-	-
-	-	-	-	-	-	-	-
-	-	-	-	2	-	-	-
-	4	1	1	-	1	-	-
-	-	-	-	-	-	-	-
2	4	-	5	3	1	1	-
7	1	1	2	-	-	1	-
-	-	-	-	-	-	-	-
-	-	-	-	-	-	-	-
-	-	1	-	-	-	2	-
1	-	-	-	-	-	-	-
29	12	16	53	26	10	23	-
-	2	-	2	7	3	1	-
1	-	-	-	-	-	-	-
1	7	3	1	1	1	1	-
12	5	2	3	9	4	6	-

## (7) 窃盗犯 手口別 発生場所別 認知件数 (その1)

手口	発生場所 総計	住 宅			学 校 (幼稚園)	駐 車 場	駐 輪 場	道 路 上	駅	その他の 鉄道施設
		一戸建 住 宅	中高層 (4階建 以上)	その他の 住 宅						
窃 盗 総 数	7,153	711	882	494	130	242	130	416	103	-
侵 入 盗	486	156	26	41	3	-	-	-	-	-
空 き 巣	100	66	16	17	-	-	-	-	-	-
忍 込 み	103	75	7	19	-	-	-	-	-	-
居 空 き	15	8	2	2	-	-	-	-	-	-
A T M 破 り	-	-	-	-	-	-	-	-	-	-
金 庫 破 り	13	-	-	-	-	-	-	-	-	-
旅 館 荒 し	1	-	-	-	-	-	-	-	-	-
官 公 署 荒 し	3	-	-	-	-	-	-	-	-	-
学 校 荒 し	3	-	-	-	3	-	-	-	-	-
病 院 荒 し	35	-	-	-	-	-	-	-	-	-
給 油 所 荒 し	2	-	-	-	-	-	-	-	-	-
事 務 所 荒 し	71	-	-	-	-	-	-	-	-	-
出 店 荒 し	65	-	-	-	-	-	-	-	-	-
工 場 荒 し	2	-	-	-	-	-	-	-	-	-
更 衣 室 荒 し	3	-	-	-	-	-	-	-	-	-
倉 庫 荒 し	21	1	-	-	-	-	-	-	-	-
そ の 他	49	6	1	3	-	-	-	-	-	-
乗 り 物 盗	2,285	256	669	312	83	39	117	220	62	-
自 動 車 盗	50	7	5	6	-	13	-	5	-	-
オ ー ト バ イ 盗	234	43	74	39	1	4	10	18	4	-
自 転 車 盗	2,001	206	590	267	82	22	107	197	58	-
非 侵 入 盗	4,382	299	187	141	44	203	13	196	41	-
職 権 盗	19	11	4	4	-	-	-	-	-	-
慶 弔 盗	-	-	-	-	-	-	-	-	-	-
追 出 し 盗	-	-	-	-	-	-	-	-	-	-
買 物 盗	22	-	-	-	-	-	-	-	-	-
訪 問 盗	22	8	8	4	-	-	-	-	-	-
払 出 盗	157	-	-	-	-	-	-	-	14	-
A T M ね ら い	-	-	-	-	-	-	-	-	-	-
窓 口 ね ら い	-	-	-	-	-	-	-	-	-	-
途 中 ね ら い	-	-	-	-	-	-	-	-	-	-
室 内 ね ら い	11	5	1	4	-	-	-	-	-	-
客 室 ね ら い	1	-	-	-	-	-	-	-	-	-
病 室 ね ら い	7	-	-	-	-	-	-	-	-	-
ひ っ た く り	22	-	-	-	-	-	-	21	-	-
す り	15	-	-	-	-	-	-	4	-	-
置 引 き	242	3	4	2	4	1	-	5	11	-
仮 睡 者 ね ら い	21	-	-	-	-	-	-	7	1	-
車 上 ね ら い	509	70	35	35	3	108	9	119	1	-
部 品 ね ら い	273	21	75	42	2	80	3	7	2	-
脱 衣 場 ね ら い	20	-	-	-	1	-	-	-	-	-
自 動 販 売 機 ね ら い	33	-	-	-	-	5	-	-	-	-
色 情 ね ら い	54	17	7	21	-	-	-	-	-	-
工 事 場 ね ら い	126	-	-	-	-	-	-	-	-	-
万 引 き	1,899	-	-	-	1	-	-	1	4	-
職 場 ね ら い	182	-	-	-	5	-	-	-	2	-
同 居 ね ら い	7	2	1	4	-	-	-	-	-	-
さい 銭 ね ら い	51	-	1	-	-	-	-	3	-	-
そ の 他	689	162	51	25	28	9	1	29	6	-

海 港	競馬場	競輪場	遊園地・動物園	神社仏閣	都市公園	地下街・地下通路	高速道路	ゴルフ場	その他のスポーツ施設	病（医）院診療所	老人ホーム・介護、障害者福祉施設
1	-	-	-	85	48	36	3	15	30	69	25
-	-	-	-	12	-	-	-	-	-	10	3
-	-	-	-	1	-	-	-	-	-	-	-
-	-	-	-	1	-	-	-	-	-	-	-
-	-	-	-	3	-	-	-	-	-	-	-
-	-	-	-	-	-	-	-	-	-	-	-
-	-	-	-	1	-	-	-	-	-	-	-
-	-	-	-	-	-	-	-	-	-	-	-
-	-	-	-	-	-	-	-	-	-	-	-
-	-	-	-	-	-	-	-	-	-	10	-
-	-	-	-	-	-	-	-	-	-	-	-
-	-	-	-	-	-	-	-	-	-	-	2
-	-	-	-	-	-	-	-	-	-	-	-
-	-	-	-	-	-	-	-	-	-	-	-
-	-	-	-	-	-	-	-	-	-	-	-
-	-	-	-	6	-	-	-	-	-	-	1
-	-	-	-	7	20	-	-	-	12	18	6
-	-	-	-	1	-	-	-	-	-	-	-
-	-	-	-	-	1	-	-	-	2	3	1
-	-	-	-	6	19	-	-	-	10	15	5
1	-	-	-	66	28	36	3	15	18	41	16
-	-	-	-	-	-	-	-	-	-	-	-
-	-	-	-	-	-	-	-	-	-	-	-
-	-	-	-	-	-	-	-	-	-	-	-
-	-	-	-	-	-	-	-	-	-	-	-
-	-	-	-	-	-	6	-	-	-	-	-
-	-	-	-	-	-	-	-	-	-	-	-
-	-	-	-	-	-	-	-	-	-	-	-
-	-	-	-	1	-	-	-	-	-	-	-
-	-	-	-	-	-	-	-	-	-	-	-
-	-	-	-	-	-	-	-	-	-	7	-
-	-	-	-	-	-	-	-	-	-	-	-
-	-	-	-	-	-	-	-	-	-	-	-
-	-	-	-	5	11	1	2	5	7	1	1
-	-	-	-	-	1	-	-	-	-	-	-
-	-	-	-	4	6	-	-	-	1	1	-
-	-	-	-	-	-	-	-	-	-	1	1
-	-	-	-	-	-	-	-	4	4	-	-
-	-	-	-	-	3	-	-	-	2	-	-
-	-	-	-	-	-	-	-	-	-	-	-
-	-	-	-	-	-	-	-	-	-	-	-
-	-	-	-	2	1	27	-	2	-	-	-
-	-	-	-	-	-	1	-	-	-	24	6
-	-	-	-	-	-	-	-	-	-	-	-
-	-	-	-	47	-	-	-	-	-	-	-
1	-	-	-	7	6	1	1	4	4	7	8

## (7) 窃盗犯 手口別 発生場所別 認知件数 (その2)

手口	発生場所										
	一般 ホテル・ 旅館	サウナ等 公衆浴場	コインラ ンドリー	映画館・ 劇場等	商業施設 (デパー ト、デパート、コンビニ エンスストア、セ ンター、スーパー、マ クドモ等)	コンビニ エンス ストア	ドラッグ ストア	景 品 交換所	給油所	レンタル ビデオ店	
窃 盗 総 数	42	22	18	4	1,490	508	286	1	26	19	
侵 入 盗	4	1	1	-	2	-	2	1	2	-	
空 き 巣	-	-	-	-	-	-	-	-	-	-	
忍 込 み	-	-	-	-	-	-	-	-	-	-	
居 空 き	-	-	-	-	-	-	-	-	-	-	
A T M 破 り	-	-	-	-	-	-	-	-	-	-	
金 庫 破 り	2	-	-	-	-	-	-	1	-	-	
旅 館 荒 し	1	-	-	-	-	-	-	-	-	-	
官 公 署 荒 し	-	-	-	-	-	-	-	-	-	-	
学 校 荒 し	-	-	-	-	-	-	-	-	-	-	
病 院 荒 し	-	-	-	-	-	-	-	-	-	-	
給 油 所 荒 し	-	-	-	-	-	-	-	-	2	-	
事 務 所 荒 し	-	-	-	-	-	-	-	-	-	-	
出 店 荒 し	-	1	-	-	1	-	2	-	-	-	
工 場 荒 し	-	-	-	-	-	-	-	-	-	-	
更 衣 室 荒 し	-	-	-	-	-	-	-	-	-	-	
倉 庫 荒 し	-	-	-	-	1	-	-	-	-	-	
そ の 他	1	-	1	-	-	-	-	-	-	-	
乗 り 物 盗	6	3	-	3	157	48	9	-	1	2	
自 動 車 盗	-	-	-	-	-	1	-	-	-	-	
オ ー ト バ イ 盗	-	-	-	-	4	2	1	-	-	1	
自 転 車 盗	6	3	-	3	153	45	8	-	1	1	
非 侵 入 盗	32	18	17	1	1,331	460	275	-	23	17	
職 権 盗	-	-	-	-	-	-	-	-	-	-	
慶 弔 盗	-	-	-	-	-	-	-	-	-	-	
追 出 し 盗	-	-	-	-	-	-	-	-	-	-	
買 物 盗	-	-	-	-	8	10	-	-	-	-	
訪 問 盗	-	-	-	-	-	-	-	-	-	-	
払 出 盗	-	-	-	-	26	67	-	-	-	-	
A T M ね ら い	-	-	-	-	-	-	-	-	-	-	
窓 口 ね ら い	-	-	-	-	-	-	-	-	-	-	
途 中 ね ら い	-	-	-	-	-	-	-	-	-	-	
室 内 ね ら い	-	-	-	-	-	-	-	-	-	-	
客 室 ね ら い	1	-	-	-	-	-	-	-	-	-	
病 室 ね ら い	-	-	-	-	-	-	-	-	-	-	
ひ っ た く り	-	-	-	-	1	-	-	-	-	-	
す り	-	-	-	-	6	-	-	-	-	-	
置 引 き	1	3	-	-	55	21	6	-	2	-	
仮 睡 者 ね ら い	-	-	-	-	-	-	-	-	-	-	
車 上 ね ら い	-	-	-	1	34	8	4	-	-	-	
部 品 ね ら い	-	-	-	-	5	1	-	-	-	-	
脱 衣 場 ね ら い	3	8	-	-	-	-	-	-	-	-	
自 動 販 売 機 ね ら い	-	-	4	-	-	1	-	-	-	-	
色 情 ね ら い	-	-	9	-	-	-	-	-	-	-	
工 事 場 ね ら い	-	-	-	-	-	-	-	-	-	-	
万 引 き	1	1	-	-	1,121	321	261	-	-	17	
職 場 ね ら い	18	-	-	-	17	10	1	-	1	-	
同 居 ね ら い	-	-	-	-	-	-	-	-	-	-	
さい 銭 ね ら い	-	-	-	-	-	-	-	-	-	-	
そ の 他	8	6	4	-	58	21	3	-	20	-	



貴金属店	古物店	その他の 商 店	風 俗 営 業 店			特定遊興 飲食店	店舗型性風俗特殊営業店		カラオケ ボックス	マンガ喫 茶・イン ターネッ トカフェ	深 夜 飲食店
			ぱちんこ 屋	ゲーム センター	その他の 営業店		モーテル ・ラブ ホテル等	その他の 営業店			
3	34	219	113	12	6	4	4	1	9	10	8
1	3	36	1	-	3	-	-	-	1	-	3
-	-	-	-	-	-	-	-	-	-	-	-
-	-	1	-	-	-	-	-	-	-	-	-
-	-	-	-	-	-	-	-	-	-	-	-
-	-	-	-	-	-	-	-	-	-	-	-
-	-	1	-	-	1	-	-	-	-	-	-
-	-	-	-	-	-	-	-	-	-	-	-
-	-	-	-	-	-	-	-	-	-	-	-
-	-	-	-	-	-	-	-	-	-	-	-
-	-	-	-	-	-	-	-	-	-	-	-
-	-	10	1	-	-	-	-	-	-	-	-
1	3	23	-	-	2	-	-	-	-	-	3
-	-	-	-	-	-	-	-	-	-	-	-
-	-	-	-	-	-	-	-	-	1	-	-
-	-	1	-	-	-	-	-	-	-	-	-
-	-	-	-	-	-	-	-	-	-	-	-
1	6	29	23	4	-	-	-	-	2	1	-
-	-	3	-	-	-	-	-	-	-	-	-
-	-	2	4	-	-	-	-	-	-	1	-
1	6	24	19	4	-	-	-	-	2	-	-
1	25	154	89	8	3	4	4	1	6	9	5
-	-	-	-	-	-	-	-	-	-	-	-
-	-	-	-	-	-	-	-	-	-	-	-
-	-	-	-	-	-	-	-	-	-	-	-
-	-	4	-	-	-	-	-	-	-	-	-
-	-	1	-	-	-	-	-	-	-	-	-
-	-	-	-	-	-	-	-	-	-	-	-
-	-	-	-	-	-	-	-	-	-	-	-
-	-	-	-	-	-	-	-	-	-	-	-
-	-	-	-	-	-	-	-	-	-	-	-
-	-	-	-	-	-	-	-	-	-	-	-
-	-	-	-	-	-	-	-	-	-	-	-
-	-	-	-	-	-	-	-	-	-	-	-
-	-	-	-	-	-	-	-	-	-	-	-
-	-	1	-	-	-	1	-	-	-	-	1
-	1	7	36	5	2	2	-	-	2	4	1
-	-	-	-	-	-	-	-	-	1	-	-
-	-	6	15	-	-	-	-	-	-	1	-
-	2	3	1	-	-	-	-	-	-	-	-
-	-	-	-	-	-	-	-	-	-	-	-
-	-	1	-	-	-	-	-	-	-	-	-
-	-	-	-	-	-	-	-	-	-	-	-
-	-	-	-	-	-	-	-	-	-	-	-
-	22	112	1	-	-	-	-	-	-	-	-
-	-	9	-	-	1	1	-	1	-	-	1
-	-	-	-	-	-	-	-	-	-	-	-
-	-	-	-	-	-	-	-	-	-	-	-
1	-	10	36	3	-	-	4	-	3	4	2

## (7) 窃盗犯 手口別 発生場所別 認知件数 (その3)

手口	発生場所									
	その他の飲食店	質屋	貸金業	銀行	郵便局	信用金庫・組合	農(漁)業協同組合	その他の会社・事務所	官公署	地下鉄内
窃盗総数	144	1	-	26	16	21	1	222	26	-
侵入盗	28	1	-	-	-	-	-	69	6	-
空き巣	-	-	-	-	-	-	-	-	-	-
忍込み	-	-	-	-	-	-	-	-	-	-
居空き	-	-	-	-	-	-	-	-	-	-
A T M 破り	-	-	-	-	-	-	-	-	-	-
金庫破り	-	-	-	-	-	-	-	6	-	-
旅館荒し	-	-	-	-	-	-	-	-	-	-
官公署荒し	-	-	-	-	-	-	-	-	3	-
学校荒し	-	-	-	-	-	-	-	-	-	-
病院荒し	-	-	-	-	-	-	-	-	-	-
給油所荒し	-	-	-	-	-	-	-	-	-	-
事務所荒し	1	-	-	-	-	-	-	56	1	-
出店荒し	26	1	-	-	-	-	-	1	-	-
工場荒し	-	-	-	-	-	-	-	2	-	-
更衣室荒し	-	-	-	-	-	-	-	2	-	-
倉庫荒し	1	-	-	-	-	-	-	1	1	-
その他	-	-	-	-	-	-	-	1	1	-
乗り物盗	46	-	-	2	-	-	-	46	14	-
自動車盗	1	-	-	-	-	-	-	1	-	-
オートバイ盗	2	-	-	-	-	-	-	11	2	-
自転車盗	43	-	-	2	-	-	-	34	12	-
非侵入盗	70	-	-	24	16	21	1	107	6	-
職権盗	-	-	-	-	-	-	-	-	-	-
慶弔盗	-	-	-	-	-	-	-	-	-	-
追出し盗	-	-	-	-	-	-	-	-	-	-
買物盗	-	-	-	-	-	-	-	-	-	-
訪問盗	1	-	-	-	-	-	-	-	-	-
払出盗	-	-	-	17	12	12	-	-	-	-
A T M ねらい	-	-	-	-	-	-	-	-	-	-
窓口ねらい	-	-	-	-	-	-	-	-	-	-
途中ねらい	-	-	-	-	-	-	-	-	-	-
室内ねらい	-	-	-	-	-	-	-	-	-	-
客室ねらい	-	-	-	-	-	-	-	-	-	-
病室ねらい	-	-	-	-	-	-	-	-	-	-
ひったくり	-	-	-	-	-	-	-	-	-	-
すり	-	-	-	-	-	-	-	-	-	-
置引き	15	-	-	2	-	1	-	-	-	-
仮睡者ねらい	1	-	-	-	-	-	-	-	-	-
車上ねらい	4	-	-	-	1	-	-	18	2	-
部品ねらい	1	-	-	-	-	-	-	17	1	-
脱衣場ねらい	-	-	-	-	-	-	-	-	-	-
自動販売機ねらい	-	-	-	-	-	-	-	3	-	-
色情ねらい	-	-	-	-	-	-	-	-	-	-
工事場ねらい	-	-	-	-	-	-	-	1	-	-
万引き	1	-	-	-	2	-	-	1	-	-
職場ねらい	31	-	-	1	-	-	-	40	1	-
同居ねらい	-	-	-	-	-	-	-	-	-	-
さい銭ねらい	-	-	-	-	-	-	-	-	-	-
その他	16	-	-	4	1	8	1	27	2	-

新幹線内	その他の 列車内	船舶内	バス内	タクシー 内	その他の 自動車内	空き家	工事現場	資材置場	田畑	河川敷	空き地	その他
2	10	-	2	-	2	14	164	33	25	16	14	155
-	-	-	-	-	-	9	12	2	-	-	-	47
-	-	-	-	-	-	-	-	-	-	-	-	-
-	-	-	-	-	-	-	-	-	-	-	-	-
-	-	-	-	-	-	-	-	-	-	-	-	-
-	-	-	-	-	-	-	-	-	-	-	-	-
-	-	-	-	-	-	-	-	-	-	-	-	-
-	-	-	-	-	-	-	-	-	-	-	-	1
-	-	-	-	-	-	-	-	-	-	-	-	-
-	-	-	-	-	-	-	-	-	-	-	-	-
-	-	-	-	-	-	-	-	-	-	-	-	-
-	-	-	-	-	-	-	-	-	-	-	-	25
-	-	-	-	-	-	-	-	-	-	-	-	-
-	-	-	-	-	-	-	-	-	-	-	-	-
-	-	-	-	-	-	-	-	-	-	-	-	1
-	-	-	-	-	-	-	-	-	-	-	-	-
-	-	-	-	-	-	-	-	-	-	-	-	-
-	-	-	-	-	-	-	-	2	-	-	-	13
-	-	-	-	-	-	9	12	-	-	-	-	7
-	-	-	-	-	-	-	-	3	1	5	3	49
-	-	-	-	-	-	-	-	3	1	-	1	2
-	-	-	-	-	-	-	-	-	-	-	-	4
-	-	-	-	-	-	-	-	-	-	5	2	43
2	10	-	2	-	2	5	152	28	24	11	11	59
-	-	-	-	-	-	-	-	-	-	-	-	-
-	-	-	-	-	-	-	-	-	-	-	-	-
-	-	-	-	-	-	-	-	-	-	-	-	-
-	-	-	-	-	-	-	-	-	-	-	-	-
-	-	-	-	-	-	-	-	-	-	-	-	-
-	-	-	-	-	-	-	-	-	-	-	-	3
-	-	-	-	-	-	-	-	-	-	-	-	-
-	-	-	-	-	-	-	-	-	-	-	-	-
-	-	-	-	-	-	-	-	-	-	-	-	-
-	-	-	-	-	-	-	-	-	-	-	-	-
-	-	-	-	-	-	-	-	-	-	-	-	-
-	-	-	-	-	-	-	-	-	-	-	-	2
1	1	-	1	-	-	-	2	-	-	4	-	4
-	6	-	1	-	-	-	-	-	-	2	-	1
-	-	-	-	-	-	-	10	2	2	1	3	5
-	-	-	-	-	-	-	-	1	-	-	2	5
-	-	-	-	-	-	-	-	-	-	-	-	-
-	-	-	-	-	-	-	12	1	-	-	-	1
-	-	-	-	-	-	-	-	-	-	-	-	-
-	-	-	-	-	-	-	114	11	-	-	-	-
-	-	-	-	-	-	-	-	-	-	-	-	-
-	-	-	-	-	-	-	5	-	-	-	-	6
-	-	-	-	-	-	-	-	-	-	-	-	-
-	-	-	-	-	-	-	-	-	-	-	-	-
1	3	-	-	-	2	5	9	13	22	4	6	32

## (8) 窃盗犯 手口別 発生時間帯・発生曜日別 認知件数

手口	区分	総数	発生時間帯							14~16時
			0~2時	2~4時	4~6時	6~8時	8~10時	10~12時	12~14時	
窃盗	総数	7,153	75	58	63	79	173	480	463	406
侵入	盗	486	6	15	10	2	3	5	8	6
	空き巣	100	-	-	-	1	1	1	3	1
	忍込み	103	3	5	3	-	-	-	-	1
	居空き	15	1	1	-	1	-	2	1	1
	A T M 破り	-	-	-	-	-	-	-	-	-
	金庫破り	13	-	1	-	-	-	-	-	-
	旅館荒し	1	-	-	1	-	-	-	-	-
	官公署荒し	3	-	-	-	-	-	-	-	-
	学校荒し	3	-	-	-	-	-	-	-	-
	病院荒し	35	-	1	-	-	-	-	1	-
	給油所荒し	2	1	-	-	-	-	-	-	-
	事務所荒し	71	-	1	-	-	-	2	2	-
	出店荒し	65	1	5	5	-	1	-	1	-
	工場荒し	2	-	-	-	-	-	-	-	1
	更衣室荒し	3	-	-	-	-	-	-	-	-
	倉庫荒し	21	-	1	-	-	-	-	-	-
	その他	49	-	-	1	-	1	-	-	2
乗り物	盗	2,285	11	8	4	1	11	16	21	24
	自動車盗	50	-	2	-	-	-	1	-	-
	オートバイ盗	234	4	1	1	-	1	1	3	2
	自転車盗	2,001	7	5	3	1	10	14	18	22
非侵入	盗	4,382	58	35	49	76	159	459	434	376
	職権盗	19	1	-	-	-	-	1	-	2
	慶弔盗	-	-	-	-	-	-	-	-	-
	追出し盗	-	-	-	-	-	-	-	-	-
	買物盗	22	1	-	-	-	1	-	1	4
	訪問盗	22	-	-	-	-	-	-	-	-
	払出盗	157	3	1	3	2	31	13	26	23
	A T M ねらい	-	-	-	-	-	-	-	-	-
	窓口ねらい	-	-	-	-	-	-	-	-	-
	途中ねらい	-	-	-	-	-	-	-	-	-
	室内ねらい	11	-	-	-	-	-	-	-	-
	客室ねらい	1	-	-	-	-	-	-	-	-
	病室ねらい	7	-	-	-	-	-	-	1	1
	ひったくり	22	-	1	3	-	-	-	3	1
	すり	15	-	-	1	-	-	2	4	-
	置引き	242	3	2	1	4	7	23	30	28
	仮睡者ねらい	21	1	-	1	-	-	-	1	-
	車上ねらい	509	1	2	6	3	13	21	7	10
	部品ねらい	273	-	1	3	-	-	-	-	1
	脱衣場ねらい	20	-	-	-	-	-	-	1	1
	自動販売機ねらい	33	-	2	1	-	-	-	-	-
	色情ねらい	54	-	1	-	-	-	1	4	1
	工事場ねらい	126	-	-	-	1	-	-	1	-
	万引き	1,899	23	17	15	46	79	364	310	273
	職場ねらい	182	2	1	1	4	2	1	3	3
	同居ねらい	7	-	-	-	-	-	-	-	-
	さい銭ねらい	51	8	1	-	1	2	2	5	4
	その他	689	15	6	14	15	24	31	37	24

注 発生時間帯別は、犯行時間が確定している事件のみ計上している。

間 帯					発 生 曜 日							
16~18 時	18~20 時	20~22 時	22~24 時	不明	日	月	火	水	木	金	土	不明
401	327	154	71	1,682	601	611	668	660	661	613	618	2,721
3	1	-	7	112	22	25	32	25	30	18	26	308
2	-	-	-	48	6	5	12	12	7	5	10	43
-	-	-	3	27	7	7	3	5	11	6	3	61
1	-	-	-	5	2	1	3	1	3	2	1	2
-	-	-	-	-	-	-	-	-	-	-	-	-
-	-	-	-	2	-	2	-	-	-	-	1	10
-	-	-	-	-	-	-	-	1	-	-	-	-
-	-	-	-	-	-	-	-	-	-	-	-	3
-	-	-	-	-	-	-	-	-	-	-	-	3
-	-	-	1	-	-	1	-	1	1	-	-	32
-	-	-	-	-	-	-	1	-	-	-	-	1
-	-	-	-	15	2	4	5	1	4	-	4	51
-	-	-	1	8	3	4	2	3	4	1	5	43
-	-	-	-	-	-	-	1	-	-	-	-	1
-	1	-	-	2	1	-	2	-	-	-	-	-
-	-	-	-	1	-	-	2	-	-	-	-	19
-	-	-	2	4	1	1	1	1	-	4	2	39
24	40	9	7	784	133	139	131	140	141	145	131	1,325
1	-	-	-	7	2	1	-	4	4	-	-	39
5	2	-	-	54	11	11	10	8	9	15	10	160
18	38	9	7	723	120	127	121	128	128	130	121	1,126
374	286	145	57	786	446	447	505	495	490	450	461	1,088
-	2	1	-	9	-	2	3	3	2	4	2	3
-	-	-	-	-	-	-	-	-	-	-	-	-
-	-	-	-	-	-	-	-	-	-	-	-	-
3	4	4	-	3	4	2	2	3	3	6	1	1
3	-	1	-	8	1	2	2	3	2	1	1	10
22	14	5	1	4	6	22	26	24	35	22	13	9
-	-	-	-	-	-	-	-	-	-	-	-	-
-	-	-	-	-	-	-	-	-	-	-	-	-
-	-	-	-	-	-	-	-	-	-	-	-	-
-	-	1	-	5	-	1	2	3	-	-	-	5
-	-	-	-	-	-	-	-	-	-	-	-	1
1	-	-	-	-	-	-	1	1	-	1	-	4
3	3	6	2	-	6	5	2	5	1	-	3	-
1	-	1	-	4	4	1	1	1	3	3	-	2
23	27	13	8	68	35	33	35	29	32	26	47	5
-	-	1	1	14	6	4	2	1	2	2	2	2
12	11	10	2	202	35	31	57	50	45	41	41	209
1	2	2	1	39	2	9	11	9	9	5	5	223
2	1	-	-	14	4	1	2	1	4	3	4	1
-	-	-	-	1	1	1	1	1	-	-	-	29
1	-	-	-	25	7	6	3	4	8	3	2	21
-	1	2	-	3	1	-	3	1	1	1	1	118
272	177	81	25	105	259	248	268	268	254	240	250	112
2	6	1	2	98	16	21	16	15	20	21	17	56
-	-	-	-	4	1	1	-	-	-	2	-	3
-	1	1	3	1	6	6	1	3	3	6	4	22
28	37	15	12	179	52	51	67	70	66	63	68	252

## (9) 窃盗犯 手口別 前科数別 検挙人員 (成人)

手口	区分	総数	前科なし	窃盗以外の 前科のみあり	窃盗の 前科あり	窃盗の 前科あり	
						1 犯	2 犯
窃盗総数		1,621	1,187	96	338	105	50
侵入盗		94	48	9	37	6	4
空き巣		22	10	4	8	-	3
忍込み		11	6	-	5	2	-
居空き		6	3	1	2	-	-
A T M 破り		-	-	-	-	-	-
金庫破り		4	4	-	-	-	-
旅館荒し		1	-	-	1	1	-
官公署荒し		-	-	-	-	-	-
学校荒し		-	-	-	-	-	-
病院荒し		3	1	-	2	-	-
給油所荒し		-	-	-	-	-	-
事務所荒し		9	6	-	3	-	-
出店荒し		10	2	2	6	1	1
工場荒し		2	2	-	-	-	-
更衣室荒し		1	1	-	-	-	-
倉庫荒し		7	3	-	4	2	-
その他		18	10	2	6	-	-
乗り物盗		71	49	7	15	3	1
自動車盗		11	1	1	9	-	1
オートバイ盗		3	2	1	-	-	-
自転車盗		57	46	5	6	3	-
非侵入盗		1,456	1,090	80	286	96	45
職権盗		6	5	1	-	-	-
慶弔盗		-	-	-	-	-	-
追出し盗		-	-	-	-	-	-
買物盗		3	2	-	1	-	-
訪問盗		3	3	-	-	-	-
払出盗		6	4	1	1	-	-
A T M ねらい		-	-	-	-	-	-
窓口ねらい		-	-	-	-	-	-
途中ねらい		-	-	-	-	-	-
室内ねらい		1	1	-	-	-	-
客室ねらい		-	-	-	-	-	-
病室ねらい		-	-	-	-	-	-
ひったくり		3	3	-	-	-	-
すり		5	4	-	1	-	1
置引き		53	43	3	7	2	2
仮睡者ねらい		1	1	-	-	-	-
車上ねらい		27	18	-	9	2	1
部品ねらい		7	5	-	2	-	1
脱衣場ねらい		-	-	-	-	-	-
自動販売機ねらい		2	1	-	1	-	1
色情ねらい		10	7	-	3	1	-
工事場ねらい		2	1	-	1	-	1
万引き		1,091	798	62	231	79	37
職場ねらい		41	35	1	5	2	1
同居ねらい		3	3	-	-	-	-
さい銭ねらい		25	13	1	11	4	-
その他		167	143	11	13	6	-

3 犯	4 犯	5 犯	6 犯	7 犯	8 犯	9 犯	10 犯	11 犯以上
67	33	25	18	11	12	5	4	8
3	7	4	4	3	3	-	-	3
-	1	1	1	-	1	-	-	1
1	-	-	1	-	-	-	-	1
-	-	-	1	-	1	-	-	-
-	-	-	-	-	-	-	-	-
-	-	-	-	-	-	-	-	-
-	-	-	-	-	-	-	-	-
-	-	-	-	-	-	-	-	-
-	-	-	-	-	-	-	-	-
1	-	-	-	1	-	-	-	-
-	-	-	-	-	-	-	-	-
-	1	2	-	-	-	-	-	-
-	1	1	1	1	-	-	-	-
-	-	-	-	-	-	-	-	-
-	-	-	-	-	-	-	-	-
-	1	-	-	-	-	-	-	1
1	3	-	-	1	1	-	-	-
3	2	2	1	1	-	1	1	-
-	2	2	1	1	-	1	1	-
-	-	-	-	-	-	-	-	-
3	-	-	-	-	-	-	-	-
61	24	19	13	7	9	4	3	5
-	-	-	-	-	-	-	-	-
-	-	-	-	-	-	-	-	-
-	-	-	-	-	-	-	-	-
-	-	-	-	-	1	-	-	-
-	-	-	-	-	-	-	-	-
-	-	-	-	-	1	-	-	-
-	-	-	-	-	-	-	-	-
-	-	-	-	-	-	-	-	-
-	-	-	-	-	-	-	-	-
-	-	-	-	-	-	-	-	-
-	-	-	-	-	-	-	-	-
-	-	-	-	-	-	-	-	-
-	-	-	-	-	-	-	-	-
1	-	-	-	-	-	-	1	1
-	-	-	-	-	-	-	-	-
1	2	1	-	-	1	1	-	-
1	-	-	-	-	-	-	-	-
-	-	-	-	-	-	-	-	-
-	-	-	-	-	-	-	-	-
1	1	-	-	-	-	-	-	-
-	-	-	-	-	-	-	-	-
50	17	16	12	6	6	2	2	4
1	-	-	-	1	-	-	-	-
-	-	-	-	-	-	-	-	-
3	2	1	1	-	-	-	-	-
3	2	1	-	-	-	1	-	-

## (10) 窃盗犯 都道府県別 手口別 認知件数・検挙件数・検挙人員

都道府県	罪種	窃 盗 総 数				侵 入 盗		
		認知件数	検挙件数	検挙人員	うち)少年	認知件数	検挙件数	検挙人員
全国総数		381,769	161,016	84,360	7,421	37,240	28,456	5,167
北海道		11,115	5,731	3,213	269	906	917	192
計		17,524	9,826	5,073	236	2,840	2,056	345
東 北	青森	1,913	1,214	726	23	263	211	66
	岩手	1,738	1,101	636	31	232	216	55
	宮城	6,002	2,727	1,297	73	992	625	96
	秋田	1,351	1,027	640	31	124	79	20
	山形	1,946	1,543	616	27	325	299	36
	福島	4,574	2,214	1,158	51	904	626	72
東 京		48,220	16,687	8,718	926	2,254	3,042	729
計		119,598	50,428	23,792	1,807	14,626	10,409	1,050
関 東	茨城	10,613	3,967	1,470	62	1,852	993	100
	栃木	6,689	2,690	1,055	77	1,036	477	36
	群馬	6,192	3,114	1,300	72	975	635	73
	埼玉	27,979	9,339	4,630	324	2,976	2,483	251
	千葉	23,715	8,108	4,085	370	2,696	1,711	180
	神奈川	23,970	11,761	5,878	443	2,248	2,005	161
	新潟	5,136	3,119	1,377	87	748	580	75
	山梨	1,935	1,049	504	38	336	283	33
	長野	4,188	2,479	1,066	83	577	311	47
	静岡	9,181	4,802	2,427	251	1,182	931	94
計		43,218	19,342	10,238	987	5,250	3,698	689
中 部	富山	3,014	2,050	723	53	532	412	48
	石川	2,491	1,738	768	78	370	321	93
	福井	1,849	1,489	500	33	459	474	44
	岐阜	6,075	3,620	1,438	84	1,061	844	106
	愛知	24,649	8,186	5,799	638	2,180	977	316
	三重	5,140	2,259	1,010	101	648	670	82
	計	79,693	26,276	15,288	1,683	4,484	2,921	986
近 畿	滋賀	3,696	1,872	1,006	115	374	319	87
	京都	7,153	2,958	1,806	185	486	470	99
	大阪	45,105	10,234	6,158	801	1,498	858	426
	兵庫	18,313	7,376	4,390	412	1,591	847	262
	奈良	3,393	2,436	1,194	90	323	232	55
	和歌山	2,033	1,400	734	80	212	195	57
計		16,981	9,064	5,156	433	1,687	1,142	344
中 国	鳥取	1,323	958	524	31	117	122	41
	島根	1,218	906	381	29	125	123	24
	岡山	4,998	2,157	1,242	145	594	406	70
	広島	6,997	3,567	2,074	164	549	231	106
	山口	2,445	1,476	935	64	302	260	103
計		9,883	5,334	2,772	206	1,083	961	178
四 国	徳島	1,656	773	476	36	155	104	27
	香川	2,267	1,320	707	47	183	207	42
	愛媛	3,944	2,239	1,057	90	482	448	68
	高知	2,016	1,002	532	33	263	202	41
計		35,537	18,328	10,110	874	4,110	3,310	654
九 州	福岡	17,484	7,836	3,962	347	2,178	1,914	249
	佐賀	1,911	1,394	644	34	237	157	30
	長崎	1,786	1,200	859	53	157	122	33
	熊本	3,403	2,047	1,200	80	340	295	97
	大分	1,762	1,042	603	30	234	172	52
	宮崎	2,409	1,108	597	64	287	195	35
	鹿児島	3,201	1,730	967	102	394	261	86
沖縄	3,581	1,971	1,278	164	283	194	72	

注 地域の分類は管区警察局の管轄による。



	乗 り 物 盗				非 侵 入 盗			
	認知件数	検挙件数	検挙人員	うち)少年	認知件数	検挙件数	検挙人員	うち)少年
340	119,336	12,353	5,604	2,214	225,193	120,207	73,589	4,867
7	2,751	384	134	56	7,458	4,430	2,887	206
23	3,063	375	173	41	11,621	7,395	4,555	172
2	314	32	17	2	1,336	971	643	19
4	303	31	20	5	1,203	854	561	22
8	1,216	130	54	7	3,794	1,972	1,147	58
-	196	28	14	4	1,031	920	606	27
3	345	60	23	7	1,276	1,184	557	17
6	689	94	45	16	2,981	1,494	1,041	29
45	20,271	1,085	767	220	25,695	12,560	7,222	661
71	34,339	3,687	1,392	504	70,633	36,332	21,350	1,232
10	2,100	498	62	8	6,661	2,476	1,308	44
1	1,383	141	41	21	4,270	2,072	978	55
3	1,189	106	49	9	4,028	2,373	1,178	60
19	9,554	782	360	97	15,449	6,074	4,019	208
9	7,620	587	240	95	13,399	5,810	3,665	266
4	8,051	962	378	168	13,671	8,794	5,339	271
12	1,117	141	52	18	3,271	2,398	1,250	57
6	357	43	15	5	1,242	723	456	27
1	754	68	27	10	2,857	2,100	992	72
6	2,214	359	168	73	5,785	3,512	2,165	172
48	11,849	1,211	696	281	26,119	14,433	8,853	658
2	411	55	31	16	2,071	1,583	644	35
11	614	78	38	16	1,507	1,339	637	51
-	312	48	30	10	1,078	967	426	23
2	989	131	54	21	4,025	2,645	1,278	61
22	8,247	784	484	184	14,222	6,425	4,999	432
11	1,276	115	59	34	3,216	1,474	869	56
48	29,307	3,442	1,414	617	45,902	19,913	12,888	1,018
16	978	120	60	24	2,344	1,433	859	75
5	2,285	270	138	67	4,382	2,218	1,569	113
14	19,244	1,959	816	336	24,363	7,417	4,916	451
11	5,703	764	285	128	11,019	5,765	3,843	273
-	639	195	55	24	2,431	2,009	1,084	66
2	458	134	60	38	1,363	1,071	617	40
20	5,145	631	298	145	10,149	7,291	4,514	268
-	358	70	25	12	848	766	458	19
3	239	43	20	8	854	740	337	18
4	1,777	207	86	47	2,627	1,544	1,086	94
8	2,189	240	115	53	4,259	3,096	1,853	103
5	582	71	52	25	1,561	1,145	780	34
15	2,569	307	157	73	6,231	4,066	2,437	118
5	507	41	27	11	994	628	422	20
3	658	81	42	13	1,426	1,032	623	31
2	826	122	61	35	2,636	1,669	928	53
5	578	63	27	14	1,175	737	464	14
63	10,042	1,231	573	277	21,385	13,787	8,883	534
18	5,911	606	253	111	9,395	5,316	3,460	218
-	346	74	31	9	1,328	1,163	583	25
2	200	47	27	12	1,429	1,031	799	39
4	887	100	53	27	2,176	1,652	1,050	49
2	402	54	35	18	1,126	816	516	10
5	821	48	19	11	1,301	865	543	48
9	756	95	58	30	2,051	1,374	823	63
23	719	207	97	59	2,579	1,570	1,109	82

## (11) 刑法犯 罪種別・窃盗犯主要手口別 警察署別 交番・駐在所別 認知件数

(川 端)

刑法犯 罪種別	刑法 犯 総 数	凶 悪 犯	粗 暴 犯	凶 器 準 備 集 合	暴 行	傷 害	脅 迫	恐 喝	窃 盗 犯	侵 入 盗	乗 り 物 盗	非 侵 入 盗
合計	216	1	8	-	3	3	2	-	161	5	78	78
南禅寺	6	-	2	-	1	1	-	-	4	-	2	2
岡崎公園	59	-	1	-	-	-	1	-	50	-	24	26
銀閣寺	22	-	2	-	-	1	1	-	12	1	3	8
黒谷	36	-	-	-	-	-	-	-	25	2	6	17
東一条	88	1	3	-	2	1	-	-	70	2	43	25
不詳	5	-	-	-	-	-	-	-	-	-	-	-

注 不詳とあるのは、自署管内で管轄交番の特定できないもの及び他署管内の事件を処理したもの  
(以降の警察署も同じ。)

窃盗犯 手口別	窃 盗 犯 総 数	侵 入 盗	空 き 巣	忍 込 み	居 空 き	A T M 破 り	学 校 荒 し	事 務 所 荒 し	出 店 荒 し	そ の 他 盗 の	乗 り 物 盗	自 動 車 盗
合計	161	5	3	-	-	-	2	-	-	-	78	-
南禅寺	4	-	-	-	-	-	-	-	-	-	2	-
岡崎公園	50	-	-	-	-	-	-	-	-	-	24	-
銀閣寺	12	1	1	-	-	-	-	-	-	-	3	-
黒谷	25	2	2	-	-	-	-	-	-	-	6	-
東一条	70	2	-	-	-	-	2	-	-	-	43	-
不詳	-	-	-	-	-	-	-	-	-	-	-	-

注 不詳とあるのは、自署管内で管轄交番の特定できないもの及び他署管内の事件を処理したもの  
(以降の警察署も同じ。)

知能犯	風俗犯	賭博	わいせつ	その他の刑法犯	うち	うち	うち
					占有離脱物横領	公務執行妨害	器物損壊等
14	6	-	6	26	7	1	11
-	-	-	-	-	-	-	-
1	1	-	1	6	2	-	2
4	-	-	-	4	-	1	2
3	1	-	1	7	2	-	3
3	2	-	2	9	3	-	4
3	2	-	2	-	-	-	-

オートバイ盗	自転車盗	非侵入盗	ATMねらい	ひったくり	すり	置き引き	車上ねらい	部品ねらい	脱衣場ねらい	自動販売機ねらい	色情ねらい	万引き	職場ねらい	その他
														非侵入盗
5	73	78	-	-	-	12	16	3	-	-	-	19	5	23
1	1	2	-	-	-	1	-	-	-	-	-	-	-	1
3	21	26	-	-	-	5	6	-	-	-	-	7	-	8
1	2	8	-	-	-	-	1	1	-	-	-	5	-	1
-	6	17	-	-	-	2	2	-	-	-	-	1	4	8
-	43	25	-	-	-	4	7	2	-	-	-	6	1	5
-	-	-	-	-	-	-	-	-	-	-	-	-	-	-

## (11) 刑法犯 罪種別・窃盗犯主要手口別 警察署別 交番・駐在所別 認知件数

(上京)

刑法犯 罪種別 交番・駐在所	刑法 犯 総 数	凶 悪 犯	粗 暴 犯	凶 器 準 備 集 合	暴 行	傷 害	脅 迫	恐 喝	窃 盗 犯	侵 入 盗	乗 り 物 盗	非 侵 入 盗
千本中立売	48	1	2	-	1	-	-	1	35	2	14	19
今出川大宮	93	-	3	-	-	3	-	-	72	1	36	35
大宮頭	33	-	1	-	1	-	-	-	22	2	8	12
下立売	48	1	6	-	5	1	-	-	30	1	12	17
上御霊前	52	-	3	-	3	-	-	-	39	2	23	14
室町中立売	44	2	5	-	2	2	1	-	22	2	12	8
出町	42	-	1	-	1	-	-	-	37	-	19	18
不詳	5	-	-	-	-	-	-	-	-	-	-	-

窃盗犯 手口別 交番・駐在所	窃盗 犯 総 数	侵 入 盗	空 き 巣	忍 込 み	居 空 き	A T M 破 り	学 校 荒 し	事 務 所 荒 し	出 店 荒 し	そ の 他 の 盗	乗 り 物 盗	自 動 車 盗
千本中立売	35	2	1	-	1	-	-	-	-	-	14	-
今出川大宮	72	1	1	-	-	-	-	-	-	-	36	-
大宮頭	22	2	1	-	-	-	-	-	-	1	8	-
下立売	30	1	1	-	-	-	-	-	-	-	12	-
上御霊前	39	2	-	-	-	-	-	-	1	1	23	-
室町中立売	22	2	-	-	-	-	-	-	-	2	12	-
出町	37	-	-	-	-	-	-	-	-	-	19	-
不詳	-	-	-	-	-	-	-	-	-	-	-	-

知能犯	風俗犯	賭博	わいせつ	その他の刑法犯	うち	うち	うち
					占有離脱物横領	公務執行妨害	器物損壊等
18	3	-	3	62	16	2	37
4	1	-	1	5	2	-	2
4	-	-	-	14	3	1	9
-	-	-	-	10	1	-	8
-	-	-	-	11	5	-	6
-	-	-	-	10	4	-	5
7	-	-	-	8	1	1	4
1	-	-	-	3	-	-	3
2	2	-	2	1	-	-	-

オートバイ盗	自転車盗	非侵入盗	ATMねらい	ひったくり	すり	置き引き	車上ねらい	部品ねらい	脱衣場ねらい	自動販売機ねらい	色情ねらい	万引き	職場ねらい	その他
														非侵入盗
3	121	123	-	-	-	8	17	5	-	-	-	45	2	46
-	14	19	-	-	-	-	1	1	-	-	-	12	-	5
2	34	35	-	-	-	1	5	3	-	-	-	7	-	19
-	8	12	-	-	-	-	-	1	-	-	-	6	2	3
1	11	17	-	-	-	-	1	-	-	-	-	9	-	7
-	23	14	-	-	-	4	2	-	-	-	-	4	-	4
-	12	8	-	-	-	1	4	-	-	-	-	-	-	3
-	19	18	-	-	-	2	4	-	-	-	-	7	-	5
-	-	-	-	-	-	-	-	-	-	-	-	-	-	-

## (11) 刑法犯 罪種別・窃盗犯主要手口別 警察署別 交番・駐在所別 認知件数

(東山)

交番・駐在所	刑法犯 罪種別	刑法 犯 総 数	凶 悪 犯	粗 暴 犯	凶 器 準 備 集 合	暴 行	傷 害	脅 迫	恐 喝	窃 盗 犯	侵 入 盗	乗 り 物 盗	非 侵 入 盗
渋谷	25	-	2	-	1	1	-	-	14	1	8	5	
大仏前	15	-	-	-	-	-	-	-	6	-	3	3	
祇園	57	3	13	-	7	6	-	-	25	2	2	21	
松原	48	1	3	-	1	1	1	-	31	1	15	15	
三条大橋東	50	2	8	-	5	3	-	-	30	-	7	23	
泉涌寺	51	-	5	-	3	2	-	-	37	2	11	24	
東福寺	14	1	2	-	1	1	-	-	5	1	2	2	
不詳	6	-	3	-	1	1	1	-	-	-	-	-	

交番・駐在所	窃盗犯 手口別	窃盗 犯 総 数	侵 入 盗	空 き 巣	忍 込 み	居 空 き	A T M 破 り	学 校 荒 し	事 務 所 荒 し	出 店 荒 し	そ の 他 の 盗	乗 り 物 盗	自 動 車 盗
渋谷	14	1	-	1	-	-	-	-	-	-	8	-	
大仏前	6	-	-	-	-	-	-	-	-	-	3	-	
祇園	25	2	-	-	-	-	-	-	2	-	2	-	
松原	31	1	-	-	-	-	-	-	-	1	15	-	
三条大橋東	30	-	-	-	-	-	-	-	-	-	7	-	
泉涌寺	37	2	-	1	-	-	-	-	-	1	11	-	
東福寺	5	1	-	-	-	-	-	-	-	1	2	-	
不詳	-	-	-	-	-	-	-	-	-	-	-	-	

知能犯	風俗犯	賭博	わいせつ	その他の刑法犯	うち	うち	うち
					占有離脱物横領	公務執行妨害	器物損壊等
15	9	2	7	51	11	4	28
1	2	-	2	6	-	-	5
2	2	-	2	5	3	-	1
3	3	2	1	10	3	-	7
2	-	-	-	11	2	2	5
1	1	-	1	8	1	2	4
5	-	-	-	4	1	-	1
-	1	-	1	5	-	-	5
1	-	-	-	2	1	-	-

オートバイ盗	自転車盗	非侵入盗	ATMねらい	ひったくり	すり	置き引き	車上ねらい	部品ねらい	脱衣場ねらい	自動販売機ねらい	色情ねらい	万引き	職場ねらい	その他
														非侵入盗
3	45	93	-	2	1	7	15	3	1	-	-	19	12	33
1	7	5	-	-	-	-	-	-	1	-	-	3	-	1
-	3	3	-	-	-	-	-	-	-	-	-	1	-	2
-	2	21	-	-	-	4	1	1	-	-	-	2	5	8
-	15	15	-	-	-	3	2	-	-	-	-	4	1	5
-	7	23	-	-	1	-	4	-	-	-	-	5	4	9
1	10	24	-	2	-	-	7	2	-	-	-	4	2	7
1	1	2	-	-	-	-	1	-	-	-	-	-	-	1
-	-	-	-	-	-	-	-	-	-	-	-	-	-	-

## (11) 刑法犯 罪種別・窃盗犯主要手口別 警察署別 交番・駐在所別 認知件数

(中京)

交番・駐在所	刑法犯 罪種別	刑法 犯 総 数	凶 悪 犯	粗 暴 犯	凶 器 準 備 集 合	暴 行	傷 害	脅 迫	恐 喝	窃 盗 犯	侵 入 盗	乗 り 物 盗	非 侵 入 盗
東洞院	50	-	1	-	-	-	1	-	41	-	17	24	
東堀川	24	-	1	-	-	-	1	-	21	-	12	9	
四条大宮	51	-	5	-	3	1	1	-	38	1	20	17	
三条寺町	55	1	7	-	5	2	-	-	34	1	15	18	
二条駅前	142	-	8	-	1	6	1	-	99	8	41	50	
佐井	62	-	5	-	3	2	-	-	53	4	13	36	
西ノ京	18	-	1	-	-	1	-	-	12	-	2	10	
四条	199	3	32	-	14	17	-	1	118	5	26	87	
丸太町	32	-	2	-	1	1	-	-	23	-	9	14	
二条殿	28	-	2	-	-	2	-	-	22	-	5	17	
木屋町二条	30	2	-	-	-	-	-	-	24	-	13	11	
千本丸太町	18	-	1	-	-	-	1	-	12	-	6	6	
御前松原	68	-	7	-	2	4	1	-	41	3	16	22	
不詳	19	1	-	-	-	-	-	-	8	-	-	8	

交番・駐在所	窃盗犯 手口別	窃盗 犯 総 数	侵 入 盗	空 巣	忍 込 み	居 空 き	A T M 破 り	学 校 荒 し	事 務 所 荒 し	出 店 荒 し	そ の 他 の 盗	乗 り 物 盗	自 動 車 盗
東洞院	41	-	-	-	-	-	-	-	-	-	-	17	-
東堀川	21	-	-	-	-	-	-	-	-	-	-	12	-
四条大宮	38	1	1	-	-	-	-	-	-	-	-	20	-
三条寺町	34	1	-	-	-	-	-	-	1	-	-	15	1
二条駅前	99	8	2	2	-	-	-	2	-	2	-	41	1
佐井	53	4	1	-	-	-	-	2	-	1	-	13	-
西ノ京	12	-	-	-	-	-	-	-	-	-	-	2	-
四条	118	5	-	-	-	-	-	-	5	-	-	26	-
丸太町	23	-	-	-	-	-	-	-	-	-	-	9	-
二条殿	22	-	-	-	-	-	-	-	-	-	-	5	-
木屋町二条	24	-	-	-	-	-	-	-	-	-	-	13	-
千本丸太町	12	-	-	-	-	-	-	-	-	-	-	6	-
御前松原	41	3	1	2	-	-	-	-	-	-	-	16	-
不詳	8	-	-	-	-	-	-	-	-	-	-	-	-



知 能 犯	風 俗 犯	賭 博	わ い せ つ	そ の 他 の 刑 法 犯	う ち )	う ち )	う ち )
					占 有 離 脱 物 横 領	公 務 執 行 妨 害	器 物 損 壊 等
25	9	-	9	137	31	3	87
3	-	-	-	5	1	-	4
-	1	-	1	1	-	-	-
-	-	-	-	8	4	-	4
2	-	-	-	11	2	-	9
5	2	-	2	28	4	2	19
1	-	-	-	3	-	-	2
-	1	-	1	4	1	-	3
4	4	-	4	38	13	-	22
1	-	-	-	6	2	-	3
1	-	-	-	3	-	-	3
-	-	-	-	4	1	-	2
1	-	-	-	4	-	-	3
4	1	-	1	15	3	-	12
3	-	-	-	7	-	1	1

オ ー ト バ イ 盗	自 転 車 盗	非 侵 入 盗	A T M ね ら い	ひ つ た く り	す り	置 引 き	車 上 ね ら い	部 品 ね ら い	脱 衣 場 ね ら い	自 動 販 売 機 ね ら い	色 情 ね ら い	万 引 き	職 場 ね ら い	そ の 他 の 非 侵 入 盗
13	180	329	-	1	6	23	36	10	3	4	2	125	23	96
-	17	24	-	-	-	-	2	-	1	-	-	7	7	7
1	11	9	-	-	-	-	-	-	-	1	1	2	-	5
1	19	17	-	-	-	1	3	1	-	1	-	8	-	3
2	12	18	-	-	-	4	1	-	-	-	-	8	1	4
4	36	50	-	-	-	4	7	3	1	-	-	20	1	14
1	12	36	-	-	-	2	2	-	-	-	-	18	2	12
-	2	10	-	-	-	-	3	1	-	-	-	5	-	1
1	25	87	-	1	5	12	6	-	-	-	-	40	4	19
-	9	14	-	-	-	-	3	4	-	1	1	-	2	3
-	5	17	-	-	-	-	4	1	-	-	-	3	4	5
-	13	11	-	-	-	-	-	-	-	-	-	5	2	4
1	5	6	-	-	-	-	2	-	-	-	-	1	-	3
2	14	22	-	-	1	-	2	-	1	1	-	8	-	9
-	-	8	-	-	-	-	1	-	-	-	-	-	-	7

## (11) 刑法犯 罪種別・窃盗犯主要手口別 警察署別 交番・駐在所別 認知件数

(下京)

刑法犯 罪種別 交番・駐在所	刑法 犯 総 数	凶 悪 犯	粗 暴 犯	凶 器 準 備 集 合	暴 行	傷 害	脅 迫	恐 喝	窃 盗 犯	侵 入 盗	乗 り 物 盗	非 侵 入 盗
仏光寺	139	-	8	-	7	1	-	-	111	4	24	83
元両替町	63	-	2	-	1	-	-	1	48	2	29	17
塩小路	11	-	-	-	-	-	-	-	9	1	5	3
七条堀川	37	-	-	-	-	-	-	-	26	1	14	11
東洞院六条	40	-	1	-	1	-	-	-	34	1	16	17
中堂寺	70	-	3	-	2	-	1	-	62	4	18	40
新京極	58	-	1	-	1	-	-	-	43	-	5	38
高辻	106	1	11	-	6	5	-	-	76	2	14	60
七条新千本	20	-	-	-	-	-	-	-	12	1	5	6
西八条	31	-	3	-	-	3	-	-	18	1	5	12
花屋町	44	-	1	-	1	-	-	-	30	3	18	9
七条	270	1	11	-	6	4	1	-	205	6	18	181
不詳	12	-	1	-	-	-	-	1	-	-	-	-

窃盗犯 手口別 交番・駐在所	窃盗 犯 総 数	侵 入 盗	空 き 巣	忍 込 み	居 空 き	A T M 破 り	学 校 荒 し	事 務 所 荒 し	出 店 荒 し	そ の 他 の 盗	乗 り 物 盗	自 動 車 盗
仏光寺	111	4	-	-	-	-	1	-	3	-	24	-
元両替町	48	2	-	-	1	-	-	1	-	-	29	1
塩小路	9	1	-	1	-	-	-	-	-	-	5	-
七条堀川	26	1	-	-	-	-	-	-	1	-	14	-
東洞院六条	34	1	-	-	1	-	-	-	-	-	16	-
中堂寺	62	4	-	-	1	-	-	3	-	-	18	-
新京極	43	-	-	-	-	-	-	-	-	-	5	-
高辻	76	2	1	1	-	-	-	-	-	-	14	-
七条新千本	12	1	-	1	-	-	-	-	-	-	5	-
西八条	18	1	-	1	-	-	-	-	-	-	5	-
花屋町	30	3	-	3	-	-	-	-	-	-	18	-
七条	205	6	-	-	-	-	-	-	3	3	18	-
不詳	-	-	-	-	-	-	-	-	-	-	-	-

知 能 犯	風 俗 犯	賭 博	わ い せ つ	そ の 他 の 刑 法 犯	う ち ) 占 有 離 脱 物 横 領	う ち ) 公 務 執 行 妨 害	う ち ) 器 物 損 壊 等
54	5	-	5	124	36	3	71
6	-	-	-	14	3	1	6
3	-	-	-	10	2	-	6
-	-	-	-	2	1	-	1
2	-	-	-	9	1	-	8
-	1	-	1	4	4	-	-
1	-	-	-	4	-	-	3
4	1	-	1	9	2	-	7
4	-	-	-	14	4	-	10
1	-	-	-	7	2	-	5
2	-	-	-	8	4	-	4
3	-	-	-	10	2	-	8
21	3	-	3	29	8	1	13
7	-	-	-	4	3	1	-

オ ー ト バ イ 盗	自 転 車 盗	非 侵 入 盗	A T M ね ら い	ひ つ た く り	す り	置 引 き	車 上 ね ら い	部 品 ね ら い	脱 衣 場 ね ら い	自 動 販 売 機 ね ら い	色 情 ね ら い	万 引 き	職 場 ね ら い	そ の 他 の 非 侵 入 盗
2	168	477	-	2	-	23	31	13	1	2	-	304	18	83
1	23	83	-	-	-	4	3	2	-	-	-	63	3	8
-	28	17	-	-	-	-	6	3	1	-	-	4	-	3
-	5	3	-	-	-	-	-	-	-	-	-	-	-	3
-	14	11	-	-	-	2	3	-	-	1	-	1	1	3
-	16	17	-	-	-	-	2	2	-	-	-	10	1	2
-	18	40	-	-	-	1	2	3	-	-	-	30	-	4
-	5	38	-	-	-	4	3	-	-	-	-	24	5	2
1	13	60	-	2	-	3	-	1	-	-	-	39	2	13
-	5	6	-	-	-	-	2	-	-	-	-	-	-	4
-	5	12	-	-	-	-	4	1	-	-	-	1	-	6
-	18	9	-	-	-	1	1	1	-	-	-	4	-	2
-	18	181	-	-	-	8	5	-	-	1	-	128	6	33
-	-	-	-	-	-	-	-	-	-	-	-	-	-	-

## (11) 刑法犯 罪種別・窃盗犯主要手口別 警察署別 交番・駐在所別 認知件数

(下 鴨)

刑法犯 罪種別 交番・駐在所	刑法 犯 総 数	凶 悪 犯	粗 暴 犯	凶 器 準 備 集 合	暴 行	傷 害	脅 迫	恐 喝	窃 盗 犯	侵 入 盗	乗 り 物 盗	非 侵 入 盗
加茂大橋	57	1	9	-	6	2	1	-	44	1	27	16
北白川	39	1	2	-	1	-	1	-	32	2	14	16
高野	154	1	13	-	6	6	1	-	120	1	50	69
芝本町	57	-	4	-	4	-	-	-	42	1	20	21
北山	23	-	2	-	2	-	-	-	14	1	5	8
修学院	38	-	1	-	-	1	-	-	27	-	9	18
上高野	47	-	6	-	3	3	-	-	28	7	5	16
岩倉	20	-	2	-	-	2	-	-	15	3	5	7
静市	14	-	1	-	-	1	-	-	10	-	6	4
鞍馬(駐)	1	-	-	-	-	-	-	-	-	-	-	-
花背(駐)	3	-	-	-	-	-	-	-	3	3	-	-
叡山口(駐)	3	-	-	-	-	-	-	-	3	-	1	2
大原(駐)	1	-	-	-	-	-	-	-	-	-	-	-
久多(駐)	-	-	-	-	-	-	-	-	-	-	-	-
不詳	3	-	-	-	-	-	-	-	1	-	-	1

窃盗犯 手口別 交番・駐在所	窃盗 犯 総 数	侵 入 盗	空 き 巣	忍 込 み	居 空 き	A T M 破 り	学 校 荒 し	事 務 所 荒 し	出 店 荒 し	そ の 他 の 盗	乗 り 物 盗	自 動 車 盗
加茂大橋	44	1	-	-	-	-	-	-	1	-	27	-
北白川	32	2	-	-	1	-	-	-	1	-	14	1
高野	120	1	1	-	-	-	-	-	-	-	50	-
芝本町	42	1	-	-	-	-	-	-	-	1	20	-
北山	14	1	-	-	-	-	-	-	-	1	5	-
修学院	27	-	-	-	-	-	-	-	-	-	9	-
上高野	28	7	3	-	-	-	-	2	-	2	5	-
岩倉	15	3	1	-	-	-	-	-	-	2	5	-
静市	10	-	-	-	-	-	-	-	-	-	6	-
鞍馬(駐)	-	-	-	-	-	-	-	-	-	-	-	-
花背(駐)	3	3	-	-	-	-	-	-	-	3	-	-
叡山口(駐)	3	-	-	-	-	-	-	-	-	-	1	-
大原(駐)	-	-	-	-	-	-	-	-	-	-	-	-
久多(駐)	-	-	-	-	-	-	-	-	-	-	-	-
不詳	1	-	-	-	-	-	-	-	-	-	-	-

知能犯	風俗犯	賭博	わいせつ	その他の刑法犯	うち	うち	うち
					占有離脱物横領	公務執行妨害	器物損壊等
15	1	-	1	62	16	-	33
-	-	-	-	3	2	-	-
1	1	-	1	2	-	-	1
3	-	-	-	17	7	-	9
1	-	-	-	10	1	-	6
-	-	-	-	7	3	-	3
2	-	-	-	8	1	-	7
4	-	-	-	9	2	-	3
3	-	-	-	-	-	-	-
1	-	-	-	2	-	-	2
-	-	-	-	1	-	-	1
-	-	-	-	-	-	-	-
-	-	-	-	-	-	-	-
-	-	-	-	1	-	-	-
-	-	-	-	-	-	-	-
-	-	-	-	-	-	-	-
-	-	-	-	2	-	-	1

オートバイ盗	自転車盗	非侵入盗	ATMねらい	ひったくり	すり	置き引き	車上ねらい	部品ねらい	脱衣場ねらい	自動販売機ねらい	色情ねらい	万引き	職場ねらい	その他の非侵入盗
12	129	178	-	3	-	5	35	4	-	8	1	64	5	53
-	27	16	-	-	-	-	4	-	-	-	-	5	-	7
-	13	16	-	-	-	-	2	1	-	-	1	1	-	11
5	45	69	-	2	-	3	16	1	-	-	-	36	2	9
2	18	21	-	-	-	1	7	1	-	-	-	6	-	6
-	5	8	-	-	-	-	2	-	-	4	-	-	-	2
2	7	18	-	1	-	-	1	-	-	-	-	9	3	4
1	4	16	-	-	-	-	1	1	-	4	-	5	-	5
1	4	7	-	-	-	-	1	-	-	-	-	1	-	5
1	5	4	-	-	-	-	-	-	-	-	-	-	-	4
-	-	-	-	-	-	-	-	-	-	-	-	-	-	-
-	-	-	-	-	-	-	-	-	-	-	-	-	-	-
-	1	2	-	-	-	1	-	-	-	-	-	1	-	-
-	-	-	-	-	-	-	-	-	-	-	-	-	-	-
-	-	-	-	-	-	-	-	-	-	-	-	-	-	-
-	-	1	-	-	-	-	1	-	-	-	-	-	-	-

## (11) 刑法犯 罪種別・窃盗犯主要手口別 警察署別 交番・駐在所別 認知件数

(伏見)

交番・駐在所	刑法犯 罪種別	刑法 犯 総 数	凶 悪 犯	粗 暴 犯	凶 器 準 備 集 合	暴 行	傷 害	脅 迫	恐 喝	窃 盗 犯	侵 入 盗	乗 り 物 盗	非 侵 入 盗
中書島	60	-	5	-	3	2	-	-	45	4	13	28	
砂川	85	-	5	-	3	2	-	-	57	6	24	27	
深草	98	-	5	-	1	4	-	-	65	10	25	30	
竹田	81	3	5	-	1	2	-	2	52	5	19	28	
墨染	88	-	3	-	1	2	-	-	66	16	17	33	
大手筋	67	-	5	-	3	2	-	-	50	5	13	32	
桃山北	25	1	2	-	2	-	-	-	12	2	7	3	
向島	88	2	2	-	-	2	-	-	64	-	35	29	
桃山南	109	-	13	-	9	3	-	1	79	-	26	53	
下鳥羽	86	4	4	-	2	2	-	-	49	-	14	35	
淀	43	-	5	-	1	3	-	1	30	-	15	15	
下板橋	27	1	3	-	2	1	-	-	14	1	4	9	
淀南	15	-	1	-	-	1	-	-	9	1	3	5	
横大路	36	-	4	-	1	3	-	-	23	2	6	15	
不詳	17	-	1	-	-	-	1	-	1	-	1	-	

交番・駐在所	窃盗犯 手口別	窃盗 犯 総 数	侵 入 盗	空 き 巣	忍 込 み	居 空 き	A T M 破 り	学 校 荒 し	事 務 所 荒 し	出 店 荒 し	そ の 他 の 盗	乗 り 物 盗	自 動 車 盗
中書島	45	4	-	-	3	-	-	-	-	1	13	-	
砂川	57	6	2	4	-	-	-	-	-	-	24	-	
深草	65	10	4	4	-	-	-	1	1	-	25	1	
竹田	52	5	2	1	-	-	-	-	1	1	19	1	
墨染	66	16	5	-	-	-	-	1	-	10	17	-	
大手筋	50	5	2	-	-	-	-	1	1	1	13	-	
桃山北	12	2	1	-	1	-	-	-	-	-	7	-	
向島	64	-	-	-	-	-	-	-	-	-	35	-	
桃山南	79	-	-	-	-	-	-	-	-	-	26	1	
下鳥羽	49	-	-	-	-	-	-	-	-	-	14	1	
淀	30	-	-	-	-	-	-	-	-	-	15	-	
下板橋	14	1	-	-	-	-	-	1	-	-	4	-	
淀南	9	1	1	-	-	-	-	-	-	-	3	-	
横大路	23	2	-	-	-	-	-	-	1	1	6	-	
不詳	1	-	-	-	-	-	-	-	-	-	1	-	

知能犯	風俗犯	賭博	わいせつ	その他の刑法犯	うち	うち	うち
					占有離脱物横領	公務執行妨害	器物損壊等
47	11	-	11	177	43	5	116
1	-	-	-	9	2	1	6
2	2	-	2	19	-	-	17
4	1	-	1	23	6	-	17
5	1	-	1	15	5	-	10
-	-	-	-	19	3	-	14
3	-	-	-	9	2	2	5
1	2	-	2	7	-	-	5
4	2	-	2	14	6	1	6
5	-	-	-	12	4	-	8
7	1	-	1	21	9	-	11
2	1	-	1	5	1	1	3
3	-	-	-	6	1	-	5
-	-	-	-	5	1	-	4
2	-	-	-	7	2	-	4
8	1	-	1	6	1	-	1

オートバイ盗	自転車盗	非侵入盗	ATMねらい	ひったくり	すり	置き引き	車上ねらい	部品ねらい	脱衣場ねらい	自動販売機ねらい	色情ねらい	万引き	職場ねらい	その他の非侵入盗
30	188	342	-	4	-	20	37	37	2	3	15	143	10	71
3	10	28	-	-	-	5	4	2	-	-	1	12	1	3
2	22	27	-	-	-	1	4	4	-	-	1	7	3	7
3	21	30	-	-	-	2	2	4	-	2	1	9	-	10
2	16	28	-	-	-	1	2	7	1	-	-	12	-	5
3	14	33	-	-	-	3	2	1	-	-	-	21	-	6
1	12	32	-	-	-	-	4	-	-	-	8	14	-	6
-	7	3	-	-	-	-	-	-	-	-	-	-	-	3
5	30	29	-	2	-	-	3	10	-	-	1	9	2	2
5	20	53	-	2	-	4	6	3	1	-	-	32	-	5
1	12	35	-	-	-	3	4	1	-	1	1	10	2	13
2	13	15	-	-	-	1	3	4	-	-	-	5	-	2
1	3	9	-	-	-	-	1	-	-	-	1	6	-	1
-	3	5	-	-	-	-	2	-	-	-	-	-	1	2
1	5	15	-	-	-	-	-	1	-	-	1	6	1	6
1	-	-	-	-	-	-	-	-	-	-	-	-	-	-

## (11) 刑法犯 罪種別・窃盗犯主要手口別 警察署別 交番・駐在所別 認知件数

(山科)

刑法犯 罪種別 交番・駐在所	刑法 犯 総 数	凶 悪 犯	粗 暴 犯	凶 器 準 備 集 合	暴 行	傷 害	脅 迫	恐 喝	窃 盗 犯	侵 入 盗	乗 り 物 盗	非 侵 入 盗
柳辻	153	2	13	-	4	7	1	1	94	4	32	58
大塚	44	-	4	-	-	4	-	-	30	-	8	22
御陵	31	2	-	-	-	-	-	-	16	3	5	8
山科駅前	65	-	4	-	3	1	-	-	52	4	12	36
花山	56	-	7	-	3	3	1	-	28	2	15	11
竹鼻	59	-	6	-	3	2	1	-	47	-	11	36
醍醐	75	1	3	-	1	1	-	1	52	1	10	41
石田	57	-	3	-	1	2	-	-	40	1	19	20
小栗栖	51	-	3	-	3	-	-	-	32	-	16	16
勸修寺	89	1	5	-	2	2	-	1	59	1	16	42
四ノ宮	28	1	3	-	-	1	1	1	12	1	6	5
百々	29	-	4	-	1	3	-	-	20	-	2	18
不詳	19	-	-	-	-	-	-	-	-	-	-	-

窃盗犯 手口別 交番・駐在所	窃盗 犯 総 数	侵 入 盗	空 き 巣	忍 込 み	居 空 き	A T M 破 り	学 校 荒 し	事 務 所 荒 し	出 店 荒 し	そ の 他 の 盗	乗 り 物 盗	自 動 車 盗
柳辻	94	4	-	1	-	-	-	2	1	-	32	5
大塚	30	-	-	-	-	-	-	-	-	-	8	2
御陵	16	3	-	3	-	-	-	-	-	-	5	-
山科駅前	52	4	1	-	-	-	-	2	-	1	12	2
花山	28	2	-	2	-	-	-	-	-	-	15	-
竹鼻	47	-	-	-	-	-	-	-	-	-	11	-
醍醐	52	1	-	-	-	-	-	-	1	-	10	-
石田	40	1	1	-	-	-	-	-	-	-	19	-
小栗栖	32	-	-	-	-	-	-	-	-	-	16	-
勸修寺	59	1	1	-	-	-	-	-	-	-	16	-
四ノ宮	12	1	1	-	-	-	-	-	-	-	6	-
百々	20	-	-	-	-	-	-	-	-	-	2	1
不詳	-	-	-	-	-	-	-	-	-	-	-	-



知能犯	風俗犯	賭博	わいせつ	その他の刑法犯	うち	うち	うち
					占有離脱物横領	公務執行妨害	器物損壊等
52	7	-	7	153	27	6	110
11	1	-	1	32	7	3	21
3	1	-	1	6	3	-	3
2	-	-	-	11	-	-	8
2	-	-	-	7	3	1	3
5	-	-	-	16	4	-	12
1	-	-	-	5	1	-	3
1	1	-	1	17	1	-	16
1	-	-	-	13	-	-	10
2	2	-	2	12	1	-	11
2	2	-	2	20	5	1	14
3	-	-	-	9	1	-	7
2	-	-	-	3	1	-	2
17	-	-	-	2	-	1	-

オートバイ盗	自転車盗	非侵入盗	ATMねらい	ひったくり	すり	置き引き	車上ねらい	部品ねらい	脱衣場ねらい	自動販売機ねらい	色情ねらい	万引き	職場ねらい	その他の非侵入盗
13	129	313	-	-	5	30	33	26	1	-	4	139	7	68
2	25	58	-	-	-	6	5	-	1	-	2	26	1	17
1	5	22	-	-	-	-	4	-	-	-	-	8	2	8
1	4	8	-	-	-	-	2	1	-	-	-	4	-	1
-	10	36	-	-	-	5	1	2	-	-	-	23	1	4
-	15	11	-	-	-	1	2	4	-	-	-	-	-	4
-	11	36	-	-	4	4	2	1	-	-	-	22	1	2
-	10	41	-	-	-	3	6	2	-	-	1	21	2	6
2	17	20	-	-	-	2	3	1	-	-	-	8	-	6
3	13	16	-	-	-	-	1	5	-	-	1	6	-	3
3	13	42	-	-	-	6	4	7	-	-	-	13	-	12
-	6	5	-	-	-	-	2	1	-	-	-	1	-	1
1	-	18	-	-	1	3	1	2	-	-	-	7	-	4
-	-	-	-	-	-	-	-	-	-	-	-	-	-	-

## (11) 刑法犯 罪種別・窃盗犯主要手口別 警察署別 交番・駐在所別 認知件数

(右京 刑法犯 罪種別)

交番・駐在所	刑法犯 罪種別 総数	凶 悪 犯	粗 暴 犯	凶 器 準 備 集 合	暴 行	傷 害	脅 迫	恐 喝	窃 盗 犯	侵 入 盗	乗 り 物 盗	非 侵 入 盗
合計	731	7	46	-	25	17	4	-	484	26	159	299
梅津	62	-	7	-	5	2	-	-	40	-	7	33
西五条	62	-	3	-	1	1	1	-	37	4	19	14
西京極	56	-	2	-	1	1	-	-	41	2	12	27
春日	112	-	2	-	-	2	-	-	92	4	23	65
嵯峨嵐山	23	-	3	-	2	1	-	-	10	-	4	6
嵯峨野	41	-	5	-	3	1	1	-	24	1	8	15
西大路四条	81	4	6	-	5	1	-	-	60	6	32	22
花園安井	36	-	7	-	5	1	1	-	23	-	6	17
福王子	26	-	1	-	-	1	-	-	15	3	6	6
高雄(駐)	1	-	-	-	-	-	-	-	1	-	-	1
山ノ内	99	-	3	-	1	1	1	-	70	4	22	44
太秦	46	2	3	-	-	3	-	-	24	1	10	13
常磐野	58	1	3	-	2	1	-	-	41	1	10	30
京北	3	-	-	-	-	-	-	-	3	-	-	3
細野(駐)	3	-	1	-	-	1	-	-	1	-	-	1
山国(駐)	-	-	-	-	-	-	-	-	-	-	-	-
黒田(駐)	-	-	-	-	-	-	-	-	-	-	-	-
弓削(駐)	2	-	-	-	-	-	-	-	2	-	-	2
不詳	20	-	-	-	-	-	-	-	-	-	-	-

知 能 犯	風 俗 犯	賭 博	わ い せ つ	そ の 他 の 刑 法 犯	う ち ) 占 有 離 脱 物 横 領	う ち ) 公 務 執 行 妨 害	う ち ) 器 物 損 壊 等		
45	20	-	20	129	36	2	75		
6	-	-	-	9	1	1	7		
2	2	-	2	18	8	-	9		
1	-	-	-	12	5	-	4		
4	1	-	1	13	9	-	2		
4	-	-	-	6	2	-	2		
2	-	-	-	10	2	-	8		
3	1	-	1	7	4	-	2		
1	3	-	3	2	-	-	2		
1	2	-	2	7	-	-	6		
-	-	-	-	-	-	-	-		
7	2	-	2	17	2	-	14		
2	1	-	1	14	2	1	10		
4	-	-	-	9	1	-	8		
-	-	-	-	-	-	-	-		
-	-	-	-	1	-	-	1		
-	-	-	-	-	-	-	-		
-	-	-	-	-	-	-	-		
-	-	-	-	-	-	-	-		
8	8	-	8	4	-	-	-		

## (11) 刑法犯 罪種別・窃盗犯主要手口別 警察署別 交番・駐在所別 認知件数

(右 京 窃盗犯 手口別)

窃盗犯 手口別	窃盗犯 総数	侵入 盗	空 き 巣	忍 込 み	居 空 き	A T M 破 り	学 校 荒 し	事 務 所 荒 し	出 店 荒 し	そ の 他 の 盗	乗 り 物 盗	自 動 車 盗
合計	484	26	3	5	1	-	-	8	8	1	159	-
梅津	40	-	-	-	-	-	-	-	-	-	7	-
西五条	37	4	-	-	-	-	-	1	3	-	19	-
西京極	41	2	-	1	-	-	-	-	1	-	12	-
春日	92	4	1	-	-	-	-	3	-	-	23	-
嵯峨嵐山	10	-	-	-	-	-	-	-	-	-	4	-
嵯峨野	24	1	1	-	-	-	-	-	-	-	8	-
西大路四条	60	6	-	-	-	-	-	2	3	1	32	-
花園安井	23	-	-	-	-	-	-	-	-	-	6	-
福王子	15	3	1	-	1	-	-	1	-	-	6	-
高雄(駐)	1	-	-	-	-	-	-	-	-	-	-	-
山ノ内	70	4	-	3	-	-	-	1	-	-	22	-
太秦	24	1	-	1	-	-	-	-	-	-	10	-
常磐野	41	1	-	-	-	-	-	-	1	-	10	-
京北	3	-	-	-	-	-	-	-	-	-	-	-
細野(駐)	1	-	-	-	-	-	-	-	-	-	-	-
山国(駐)	-	-	-	-	-	-	-	-	-	-	-	-
黒田(駐)	-	-	-	-	-	-	-	-	-	-	-	-
弓削(駐)	2	-	-	-	-	-	-	-	-	-	-	-
不詳	-	-	-	-	-	-	-	-	-	-	-	-

オートバイ盗	自転車盗	非侵入盗	ATMねらい	ひったくり	すり	置き	車上ねらい	部品ねらい	脱衣場ねらい	自動販売機ねらい	色情ねらい	万引き	職場ねらい	その他の非侵入盗
11	148	299	-	1	-	20	29	13	-	2	2	164	4	64
1	6	33	-	-	-	1	2	2	-	-	1	20	-	7
-	19	14	-	-	-	-	1	2	-	-	-	9	-	2
3	9	27	-	-	-	1	4	2	-	-	-	15	-	5
1	22	65	-	-	-	3	3	2	-	-	-	45	1	11
-	4	6	-	-	-	-	3	-	-	-	-	1	-	2
-	8	15	-	1	-	1	5	-	-	-	-	2	-	6
3	29	22	-	-	-	2	4	1	-	-	-	8	-	7
-	6	17	-	-	-	1	3	1	-	-	-	10	-	2
-	6	6	-	-	-	1	2	-	-	-	-	1	-	2
-	-	1	-	-	-	-	-	-	-	-	1	-	-	-
2	20	44	-	-	-	4	1	1	-	2	-	27	3	6
-	10	13	-	-	-	2	-	1	-	-	-	6	-	4
1	9	30	-	-	-	4	1	1	-	-	-	18	-	6
-	-	3	-	-	-	-	-	-	-	-	-	2	-	1
-	-	1	-	-	-	-	-	-	-	-	-	-	-	1
-	-	-	-	-	-	-	-	-	-	-	-	-	-	-
-	-	-	-	-	-	-	-	-	-	-	-	-	-	-
-	-	2	-	-	-	-	-	-	-	-	-	-	-	2
-	-	-	-	-	-	-	-	-	-	-	-	-	-	-

## (11) 刑法犯 罪種別・窃盗犯主要手口別 警察署別 交番・駐在所別 認知件数

(南)

交番・駐在所	刑法犯 罪種別	刑法 犯 総 数	凶 悪 犯	粗 暴 犯	凶 器 準 備 集 合	暴 行	傷 害	脅 迫	恐 喝	窃 盗 犯	侵 入 盗	乗 り 物 盗	非 侵 入 盗
久世	162	-	9	-	6	3	-	-	128	2	31	95	
東寺前	75	-	5	-	2	2	1	-	47	8	15	24	
下殿田	121	-	10	-	4	6	-	-	96	6	22	68	
山王	44	-	3	-	-	3	-	-	35	6	8	21	
陶化	34	-	4	-	2	1	1	-	25	7	7	11	
唐橋	126	1	9	-	3	4	1	1	91	11	26	54	
祥豊	30	-	5	-	2	1	2	-	17	2	6	9	
上鳥羽	58	-	6	-	2	3	1	-	35	2	13	20	
祥栄	37	-	6	-	4	2	-	-	28	-	5	23	
不詳	9	-	-	-	-	-	-	-	1	-	-	1	

交番・駐在所	窃盗犯 手口別	窃盗 犯 総 数	侵 入 盗	空 き 巣	忍 込 み	居 空 き	A T M 破 り	学 校 荒 し	事 務 所 荒 し	出 店 荒 し	そ の 他 の 盗	乗 り 物 盗	自 動 車 盗
久世	128	2	1	-	-	-	-	-	-	1	31	-	
東寺前	47	8	1	-	-	-	-	2	-	5	15	-	
下殿田	96	6	1	-	-	-	-	3	-	2	22	-	
山王	35	6	-	3	-	-	-	-	1	2	8	-	
陶化	25	7	1	4	-	-	-	-	2	-	7	-	
唐橋	91	11	1	9	-	-	-	-	-	1	26	-	
祥豊	17	2	-	-	1	-	-	-	-	1	6	-	
上鳥羽	35	2	1	-	-	-	-	1	-	-	13	-	
祥栄	28	-	-	-	-	-	-	-	-	-	5	1	
不詳	1	-	-	-	-	-	-	-	-	-	-	-	

知能犯	風俗犯	賭博	わいせつ	その他の刑法犯	うち	うち	うち
					占有離脱物横領	公務執行妨害	器物損壊等
39	6	-	6	90	21	2	54
13	-	-	-	12	3	1	7
4	-	-	-	19	1	-	16
3	1	-	1	11	3	-	6
2	1	-	1	3	-	1	2
-	-	-	-	5	2	-	3
2	3	-	3	20	5	-	12
-	1	-	1	7	4	-	3
7	-	-	-	10	3	-	4
2	-	-	-	1	-	-	1
6	-	-	-	2	-	-	-

オートバイ盗	自転車盗	非侵入盗	ATMねらい	ひったくり	すり	置き	車上ねらい	部品ねらい	脱衣場ねらい	自動販売機ねらい	色情ねらい	万引き	職場ねらい	その他の非侵入盗
9	123	326	-	2	-	17	34	14	-	1	-	189	11	58
2	29	95	-	-	-	4	7	3	-	-	-	73	1	7
1	14	24	-	-	-	2	6	-	-	-	-	5	4	7
3	19	68	-	1	-	1	6	2	-	-	-	46	1	11
-	8	21	-	-	-	-	1	1	-	-	-	11	1	7
1	6	11	-	-	-	1	1	-	-	-	-	3	-	6
1	25	54	-	-	-	4	3	4	-	1	-	34	1	7
-	6	9	-	-	-	2	1	-	-	-	-	-	2	4
1	12	20	-	1	-	2	7	2	-	-	-	2	1	5
-	4	23	-	-	-	1	2	2	-	-	-	15	-	3
-	-	1	-	-	-	-	-	-	-	-	-	-	-	1

## (11) 刑法犯 罪種別・窃盗犯主要手口別 警察署別 交番・駐在所別 認知件数

(北)

交番・駐在所	刑法犯 罪種別	刑法 犯 総 数	凶 悪 犯	粗 暴 犯	凶 器 準 備 集 合	暴 行	傷 害	脅 迫	恐 喝	窃 盗 犯	侵 入 盗	乗 り 物 盗	非 侵 入 盗
北大路	55	-	1	-	1	-	-	-	38	3	7	28	
大徳寺前	72	-	6	-	4	2	-	-	49	5	13	31	
紫竹	27	-	3	-	3	-	-	-	19	-	6	13	
鷹ヶ峯	4	-	1	-	-	-	1	-	1	-	1	-	
上賀茂	22	1	1	-	-	1	-	-	16	1	8	7	
柘野	33	-	1	-	1	-	-	-	27	-	19	8	
大宮	50	-	3	-	2	1	-	-	31	6	14	11	
小野郷(駐)	1	1	-	-	-	-	-	-	-	-	-	-	
十二坊	18	-	-	-	-	-	-	-	15	2	4	9	
金閣寺	24	-	5	-	2	3	-	-	14	3	5	6	
小松原	69	-	6	-	4	1	1	-	55	-	18	37	
不詳	8	-	1	-	-	-	-	1	-	-	-	-	

交番・駐在所	窃盗犯 手口別	窃盗 犯 総 数	侵 入 盗	空 き 巣	忍 込 み	居 空 き	A T M 破 り	学 校 荒 し	事 務 所 荒 し	出 店 荒 し	そ の 他 の 盗	乗 り 物 盗	自 動 車 盗
北大路	38	3	-	-	1	-	-	2	-	-	7	-	
大徳寺前	49	5	-	-	1	-	-	1	-	3	13	-	
紫竹	19	-	-	-	-	-	-	-	-	-	6	-	
鷹ヶ峯	1	-	-	-	-	-	-	-	-	-	1	-	
上賀茂	16	1	1	-	-	-	-	-	-	-	8	-	
柘野	27	-	-	-	-	-	-	-	-	-	19	-	
大宮	31	6	1	1	-	-	-	-	-	4	14	-	
小野郷(駐)	-	-	-	-	-	-	-	-	-	-	-	-	
十二坊	15	2	-	-	-	-	-	1	-	1	4	-	
金閣寺	14	3	2	-	-	-	-	-	1	-	5	-	
小松原	55	-	-	-	-	-	-	-	-	-	18	-	
不詳	-	-	-	-	-	-	-	-	-	-	-	-	



知能犯	風俗犯	賭博	わいせつ	その他の刑法犯	うち	うち	うち
					占有離脱物横領	公務執行妨害	器物損壊等
19	4	-	4	65	17	2	36
2	1	-	1	13	4	-	9
3	1	-	1	13	3	1	8
1	1	-	1	3	1	-	1
1	-	-	-	1	1	-	-
2	-	-	-	2	-	-	2
1	-	-	-	4	-	-	2
1	1	-	1	14	3	-	9
-	-	-	-	-	-	-	-
-	-	-	-	3	1	1	1
2	-	-	-	3	1	-	2
-	-	-	-	8	2	-	2
6	-	-	-	1	1	-	-

オートバイ盗	自転車盗	非侵入盗	ATMねらい	ひったくり	すり	置き引き	車上ねらい	部品ねらい	脱衣場ねらい	自動販売機ねらい	色情ねらい	万引き	職場ねらい	その他の非侵入盗
3	92	150	-	-	-	5	26	8	2	-	-	65	4	40
-	7	28	-	-	-	2	4	-	-	-	-	17	1	4
-	13	31	-	-	-	1	8	-	-	-	-	13	-	9
-	6	13	-	-	-	-	2	1	1	-	-	7	-	2
-	1	-	-	-	-	-	-	-	-	-	-	-	-	-
-	8	7	-	-	-	-	2	1	-	-	-	1	-	3
2	17	8	-	-	-	-	3	2	-	-	-	-	1	2
1	13	11	-	-	-	1	2	-	-	-	-	5	-	3
-	-	-	-	-	-	-	-	-	-	-	-	-	-	-
-	4	9	-	-	-	-	1	1	1	-	-	1	-	5
-	5	6	-	-	-	1	-	-	-	-	-	1	-	4
-	18	37	-	-	-	-	4	3	-	-	-	20	2	8
-	-	-	-	-	-	-	-	-	-	-	-	-	-	-

## (11) 刑法犯 罪種別・窃盗犯主要手口別 警察署別 交番・駐在所別 認知件数

(西京)

交番・駐在所	刑法犯 罪種別	刑法 犯 総 数	凶 悪 犯	粗 暴 犯	凶 器 準 備 集 合	暴 行	傷 害	脅 迫	恐 喝	窃 盗 犯	侵 入 盗	乗 り 物 盗	非 侵 入 盗
桂	55	1	4	-	3	1	-	-	41	3	23	15	
川岡	82	2	5	-	1	3	1	-	58	4	25	29	
上桂	45	-	3	-	2	1	-	-	36	2	13	21	
松尾	65	-	-	-	-	-	-	-	61	-	8	53	
大枝	31	-	5	-	2	-	2	1	17	2	3	12	
桂西口	63	1	2	-	1	1	-	-	49	-	19	30	
洛西	88	1	-	-	-	-	-	-	61	4	32	25	
大原野	18	-	1	-	1	-	-	-	15	2	5	8	
不詳	4	-	-	-	-	-	-	-	-	-	-	-	

交番・駐在所	窃盗犯 手口別	窃盗 犯 総 数	侵 入 盗	空 き 巣	忍 込 み	居 空 き	A T M 破 り	学 校 荒 し	事 務 所 荒 し	出 店 荒 し	そ の 他 の 盗	乗 り 物 盗	自 動 車 盗
桂	41	3	-	-	-	-	-	-	2	-	1	23	1
川岡	58	4	1	1	-	-	-	-	1	1	25	-	
上桂	36	2	2	-	-	-	-	-	-	-	13	-	
松尾	61	-	-	-	-	-	-	-	-	-	8	-	
大枝	17	2	1	-	-	-	-	-	-	1	3	1	
桂西口	49	-	-	-	-	-	-	-	-	-	19	-	
洛西	61	4	2	1	-	-	-	-	-	1	32	-	
大原野	15	2	-	-	-	-	-	1	1	-	5	-	
不詳	-	-	-	-	-	-	-	-	-	-	-	-	

知能犯	風俗犯	賭博	わいせつ	その他の刑法犯	うち		
					占有離脱物横領	公務執行妨害	器物損壊等
25	4	-	4	59	8	2	35
2	-	-	-	7	-	-	7
1	2	-	2	14	2	1	6
2	-	-	-	4	1	-	3
2	-	-	-	2	1	-	1
2	-	-	-	7	1	1	3
4	-	-	-	7	1	-	4
11	2	-	2	13	2	-	10
1	-	-	-	1	-	-	1
-	-	-	-	4	-	-	-

オートバイ盗	自転車盗	非侵入盗	ATMねらい	ひったくり	すり	置き引き	車上ねらい	部品ねらい	脱衣場ねらい	自動販売機ねらい	色情ねらい	万引き	職場ねらい	その他	
														非侵入盗	その他
18	108	193	-	-	-	9	23	14	-	2	6	63	5	71	
2	20	15	-	-	-	2	3	-	-	-	1	6	1	2	
4	21	29	-	-	-	1	3	1	-	-	5	13	-	6	
-	13	21	-	-	-	1	3	2	-	-	-	7	-	8	
1	7	53	-	-	-	1	-	3	-	-	-	5	-	44	
-	2	12	-	-	-	1	2	2	-	1	-	4	1	1	
-	19	30	-	-	-	1	9	-	-	-	-	13	3	4	
10	22	25	-	-	-	2	2	5	-	-	-	13	-	3	
1	4	8	-	-	-	-	1	1	-	1	-	2	-	3	
-	-	-	-	-	-	-	-	-	-	-	-	-	-	-	

## (11) 刑法犯 罪種別・窃盗犯主要手口別 警察署別 交番・駐在所別 認知件数

(向日町)

交番・駐在所	刑法犯 罪種別	刑法 犯 総 数	凶 悪 犯	粗 暴 犯	凶 器 準 備 集 合	暴 行	傷 害	脅 迫	恐 喝	窃 盗 犯	侵 入 盗	乗 り 物 盗	非 侵 入 盗
向日町駅前	84	-	4	-	1	2	-	1	62	4	22	36	
久我	49	-	4	-	2	1	1	-	39	4	13	22	
羽束師	40	1	2	-	1	1	-	-	29	4	13	12	
神足	26	-	1	-	-	1	-	-	21	1	6	14	
今里	42	-	3	-	-	3	-	-	27	8	5	14	
長岡京	77	-	3	-	1	2	-	-	52	3	26	23	
海印寺	8	-	-	-	-	-	-	-	6	2	1	3	
大山崎	32	1	1	-	1	-	-	-	25	4	7	14	
西向日	78	1	3	-	3	-	-	-	53	5	17	31	
物集女	47	2	2	-	1	1	-	-	35	5	14	16	
西山天王山	35	1	-	-	-	-	-	-	25	2	11	12	
不詳	3	-	-	-	-	-	-	-	1	-	-	1	

交番・駐在所	窃盗犯 手口別	窃盗 犯 総 数	侵 入 盗	空 き 巣	忍 込 み	居 空 き	A T M 破 り	学 校 荒 し	事 務 所 荒 し	出 店 荒 し	そ の 他 の 盗	乗 り 物 盗	自 動 車 盗
向日町駅前	62	4	1	-	-	-	-	-	-	3	22	-	
久我	39	4	1	-	-	-	-	3	-	-	13	-	
羽束師	29	4	-	1	-	-	-	2	1	-	13	-	
神足	21	1	-	-	-	-	-	-	-	1	6	1	
今里	27	8	1	-	-	-	-	-	-	7	5	1	
長岡京	52	3	1	-	-	-	-	-	2	-	26	-	
海印寺	6	2	-	-	-	-	-	1	-	1	1	-	
大山崎	25	4	-	-	-	-	-	-	2	2	7	1	
西向日	53	5	1	-	-	-	-	-	3	1	17	1	
物集女	35	5	3	-	-	-	-	1	-	1	14	-	
西山天王山	25	2	-	-	-	-	-	1	-	1	11	3	
不詳	1	-	-	-	-	-	-	-	-	-	-	-	

知能犯	風俗犯	賭博	わいせつ	その他の刑法犯	うち	うち	うち
					占有離脱物横領	公務執行妨害	器物損壊等
25	8	-	8	84	22	1	48
4	-	-	-	14	4	-	3
1	1	-	1	4	-	-	4
-	-	-	-	8	3	-	5
1	-	-	-	3	1	-	1
4	2	-	2	6	2	-	4
3	1	-	1	18	1	-	14
1	-	-	-	1	1	-	-
2	-	-	-	3	1	-	2
2	3	-	3	16	7	-	7
3	-	-	-	5	1	1	3
4	1	-	1	4	-	-	4
-	-	-	-	2	1	-	1

オートバイ盗	自転車盗	非侵入盗	ATMねらい	ひったくり	すり	置き引き	車上ねらい	部品ねらい	脱衣場ねらい	自動販売機ねらい	色情ねらい	万引き	職場ねらい	その他
														非侵入盗
25	103	198	-	6	-	9	25	33	-	4	11	45	8	57
2	20	36	-	2	-	3	3	-	-	1	-	19	-	8
4	9	22	-	-	-	-	4	6	-	-	1	-	4	7
5	8	12	-	-	-	-	3	1	-	-	1	3	1	3
3	2	14	-	-	-	-	1	2	-	-	3	4	2	2
-	4	14	-	2	-	-	1	4	-	-	-	3	-	4
3	23	23	-	-	-	-	1	1	-	-	2	7	-	12
-	1	3	-	-	-	-	1	1	-	-	-	-	-	1
1	5	14	-	-	-	-	4	5	-	-	2	1	-	2
2	14	31	-	2	-	6	3	4	-	3	1	3	-	9
5	9	16	-	-	-	-	3	5	-	-	1	4	-	3
-	8	12	-	-	-	-	1	4	-	-	-	1	1	5
-	-	1	-	-	-	-	-	-	-	-	-	-	-	1

## (11) 刑法犯 罪種別・窃盗犯主要手口別 警察署別 交番・駐在所別 認知件数

(宇治)

刑法犯 罪種別 交番・駐在所	刑法 犯 総 数	凶 悪 犯	粗 暴 犯	凶 器 準 備 集 合	暴 行	傷 害	脅 迫	恐 喝	窃 盗 犯	侵 入 盗	乗 り 物 盗	非 侵 入 盗
宇治駅前	45	-	2	-	-	2	-	-	28	3	7	18
小倉	28	-	2	-	-	2	-	-	20	-	7	13
東宇治	56	-	6	-	1	4	-	1	43	-	8	35
木幡	32	-	4	-	3	1	-	-	14	1	3	10
大久保	73	2	7	-	4	3	-	-	48	2	22	24
伊勢田	69	2	6	-	4	2	-	-	40	4	7	29
田井	81	1	3	-	-	3	-	-	61	2	3	56
林	51	1	4	-	2	2	-	-	33	2	11	20
西宇治	62	-	3	-	1	2	-	-	49	3	18	28
槇島	65	-	8	-	2	5	1	-	41	-	19	22
六地藏	22	-	2	-	-	2	-	-	16	-	7	9
広野	25	-	4	-	2	2	-	-	18	1	6	11
不詳	5	-	1	-	-	1	-	-	-	-	-	-

窃盗犯 手口別 交番・駐在所	窃盗 犯 総 数	侵 入 盗	空 き 巣	忍 込 み	居 空 き	A T M 破 り	学 校 荒 し	事 務 所 荒 し	出 店 荒 し	そ の 他 の 盗	乗 り 物 盗	自 動 車 盗
宇治駅前	28	3	-	-	-	-	-	1	2	-	7	1
小倉	20	-	-	-	-	-	-	-	-	-	7	1
東宇治	43	-	-	-	-	-	-	-	-	-	8	-
木幡	14	1	-	-	-	-	-	-	-	1	3	1
大久保	48	2	2	-	-	-	-	-	-	-	22	-
伊勢田	40	4	3	1	-	-	-	-	-	-	7	-
田井	61	2	-	-	-	-	-	2	-	-	3	1
林	33	2	2	-	-	-	-	-	-	-	11	-
西宇治	49	3	1	-	-	-	-	-	1	1	18	1
槇島	41	-	-	-	-	-	-	-	-	-	19	-
六地藏	16	-	-	-	-	-	-	-	-	-	7	-
広野	18	1	1	-	-	-	-	-	-	-	6	-
不詳	-	-	-	-	-	-	-	-	-	-	-	-

知能犯	風俗犯	賭博	わいせつ	その他の刑法犯	うち	うち	うち
					占有離脱物横領	公務執行妨害	器物損壊等
40	11	-	11	94	15	-	63
4	-	-	-	11	2	-	8
1	-	-	-	5	2	-	3
3	1	-	1	3	1	-	1
6	2	-	2	6	-	-	5
9	-	-	-	7	1	-	5
2	-	-	-	19	2	-	14
5	1	-	1	10	3	-	7
5	-	-	-	8	2	-	5
2	-	-	-	8	-	-	7
3	1	-	1	12	2	-	6
-	2	-	2	2	-	-	1
-	-	-	-	3	-	-	1
-	4	-	4	-	-	-	-

オートバイ盗	自転車盗	非侵入盗	ATMねらい	ひったくり	すり	置き引き	車上ねらい	部品ねらい	脱衣場ねらい	自動販売機ねらい	色情ねらい	万引き	職場ねらい	その他の非侵入盗
21	92	275	-	-	1	10	25	22	-	3	2	124	13	75
1	5	18	-	-	-	-	1	2	-	1	-	9	-	5
1	5	13	-	-	-	1	2	-	-	1	-	3	1	5
-	8	35	-	-	-	1	2	3	-	-	-	20	-	9
1	1	10	-	-	1	-	1	1	-	-	-	1	1	5
5	17	24	-	-	-	1	6	3	-	-	-	5	2	7
3	4	29	-	-	-	-	2	3	-	-	-	16	1	7
-	2	56	-	-	-	2	6	2	-	-	1	35	2	8
4	7	20	-	-	-	1	1	1	-	1	1	8	-	7
1	16	28	-	-	-	1	2	3	-	-	-	17	1	4
3	16	22	-	-	-	2	1	2	-	-	-	5	5	7
1	6	9	-	-	-	1	-	1	-	-	-	1	-	6
1	5	11	-	-	-	-	1	1	-	-	-	4	-	5
-	-	-	-	-	-	-	-	-	-	-	-	-	-	-

## (11) 刑法犯 罪種別・窃盗犯主要手口別 警察署別 交番・駐在所別 認知件数

(城 陽)

交番・駐在所	刑法犯 罪種別 総数	凶 悪 犯	粗 暴 犯	凶器準備 集合	暴 行	傷 害	脅 迫	恐 喝	窃 盗 犯	侵 入 盗	乗 り 物 盗	非 侵 入 盗
久津川	65	-	8	-	6	1	1	-	33	2	4	27
青谷	18	-	2	-	1	1	-	-	8	-	2	6
富野荘	68	-	4	-	3	-	1	-	46	-	11	35
寺田	92	-	4	-	2	2	-	-	61	7	13	41
不詳	4	-	2	-	-	-	-	2	1	-	-	1

交番・駐在所	窃盗犯 手口別 総数	侵 入 盗	空 き 巣	忍 込 み	居 空 き	A T M 破 り	学 校 荒 し	事 務 所 荒 し	出 店 荒 し	そ の 他 の 盗	乗 り 物 盗	自 動 車 盗
久津川	33	2	-	1	-	-	-	-	-	1	4	-
青谷	8	-	-	-	-	-	-	-	-	-	2	-
富野荘	46	-	-	-	-	-	-	-	-	-	11	-
寺田	61	7	5	-	-	-	-	1	-	1	13	-
不詳	1	-	-	-	-	-	-	-	-	-	-	-



知能犯	風俗犯	賭博	わいせつ	その他の刑法犯	うち	うち	うち
					占有離脱物横領	公務執行妨害	器物損壊等
20	6	-	6	52	4	2	33
14	2	-	2	8	1	-	4
1	2	-	2	5	-	-	3
3	1	-	1	14	1	-	11
2	1	-	1	24	2	2	15
-	-	-	-	1	-	-	-

オートバイ盗	自転車盗	非侵入盗	ATMねらい	ひったくり	すり	置き	車上ねらい	部品ねらい	脱衣場ねらい	自動販売機ねらい	色情ねらい	万引き	職場ねらい	その他の非侵入盗
7	23	110	-	-	-	1	18	10	2	2	1	50	4	22
1	3	27	-	-	-	1	2	-	-	-	-	18	-	6
-	2	6	-	-	-	-	-	1	-	-	-	3	-	2
5	6	35	-	-	-	-	9	2	-	1	-	14	2	7
1	12	41	-	-	-	-	7	7	2	1	1	15	2	6
-	-	1	-	-	-	-	-	-	-	-	-	-	-	1

## (11) 刑法犯 罪種別・窃盗犯主要手口別 警察署別 交番・駐在所別 認知件数

(八 幡)

刑法犯 罪種別 交番・駐在所	刑法 犯 総 数	凶 悪 犯	粗 暴 犯	凶 器 準 備 集 合	暴 行	傷 害	脅 迫	恐 喝	窃 盗 犯	侵 入 盗	乗 り 物 盗	非 侵 入 盗
八幡市駅前	111	2	9	-	5	4	-	-	68	7	15	46
橋本	11	-	1	-	-	1	-	-	6	-	3	3
都々城	27	-	1	-	1	-	-	-	21	3	5	13
男山	94	-	8	-	4	4	-	-	55	1	27	27
美濃山	43	1	-	-	-	-	-	-	32	-	4	28
不詳	1	-	1	-	1	-	-	-	-	-	-	-

窃盗犯 手口別 交番・駐在所	窃盗 犯 総 数	侵 入 盗	空 き 巣	忍 込 み	居 空 き	A T M 破 り	学 校 荒 し	事 務 所 荒 し	出 店 荒 し	そ の 他 の 盗	乗 り 物 盗	自 動 車 盗
八幡市駅前	68	7	1	4	-	-	-	-	-	2	15	1
橋本	6	-	-	-	-	-	-	-	-	-	3	-
都々城	21	3	-	2	-	-	-	-	-	1	5	-
男山	55	1	-	-	-	-	-	1	-	-	27	1
美濃山	32	-	-	-	-	-	-	-	-	-	4	-
不詳	-	-	-	-	-	-	-	-	-	-	-	-

知 能 犯	風 俗 犯	賭 博	わ い せ つ	そ の 他 の 刑 法 犯	うち	うち	うち
					占有 離脱 物横 領	公務 執行 妨害	器物 損壊 等
28	3	-	3	51	17	-	31
9	3	-	3	20	9	-	11
3	-	-	-	1	-	-	1
2	-	-	-	3	2	-	-
10	-	-	-	21	5	-	15
4	-	-	-	6	1	-	4
-	-	-	-	-	-	-	-

オ ー ト バ イ 盗	自 転 車 盗	非 侵 入 盗	A T M ね らい	ひ つ た く り	す り	置 引 き	車 上 ね らい	部 品 ね らい	脱 衣 場 ね らい	自 動 販 売 機 ね らい	色 情 ね らい	万 引 き	職 場 ね らい	そ の 他 の 非 侵 入 盗
14	38	117	-	1	-	12	13	14	-	1	1	48	6	21
2	12	46	-	1	-	2	1	3	-	1	-	30	3	5
2	1	3	-	-	-	-	1	-	-	-	1	-	-	1
2	3	13	-	-	-	1	1	3	-	-	-	2	2	4
7	19	27	-	-	-	4	6	7	-	-	-	6	1	3
1	3	28	-	-	-	5	4	1	-	-	-	10	-	8
-	-	-	-	-	-	-	-	-	-	-	-	-	-	-

## (11) 刑法犯 罪種別・窃盗犯主要手口別 警察署別 交番・駐在所別 認知件数

(田 辺)

刑法犯 罪種別 交番・駐在所	刑法 犯 総 数	凶 悪 犯	粗 暴 犯	凶 器 準 備 集 合	暴 行	傷 害	脅 迫	恐 喝	窃 盗 犯	侵 入 盗	乗 り 物 盗	非 侵 入 盗
田辺駅前	101	-	7	-	4	2	1	-	75	6	35	34
三山木	92	-	5	-	2	-	3	-	76	5	51	20
大住(駐)	26	-	1	-	-	1	-	-	19	3	5	11
井手	27	-	2	-	-	2	-	-	16	4	1	11
宇治田原町	29	1	4	-	-	3	1	-	21	3	2	16
松井山手	49	-	1	-	-	-	-	1	34	1	10	23
不詳	3	-	-	-	-	-	-	-	-	-	-	-

窃盗犯 手口別 交番・駐在所	窃盗 犯 総 数	侵 入 盗	空 き 巣	忍 込 み	居 空 き	A T M 破 り	学 校 荒 し	事 務 所 荒 し	出 店 荒 し	そ の 他 の 盗	乗 り 物 盗	自 動 車 盗
田辺駅前	75	6	4	-	-	-	-	-	-	2	35	1
三山木	76	5	1	-	1	-	-	-	-	3	51	2
大住(駐)	19	3	-	1	-	-	-	-	-	2	5	1
井手	16	4	2	-	-	-	-	-	-	2	1	-
宇治田原町	21	3	-	1	-	-	-	-	-	2	2	-
松井山手	34	1	-	-	-	-	-	-	1	-	10	1
不詳	-	-	-	-	-	-	-	-	-	-	-	-

知能犯	風俗犯	賭博	わいせつ	その他の刑法犯	うち	うち	うち
					占有離脱物横領	公務執行妨害	器物損壊等
12	2	-	2	51	10	3	30
4	-	-	-	15	1	1	8
1	1	-	1	9	3	1	3
1	-	-	-	5	1	-	4
-	-	-	-	9	-	-	9
-	-	-	-	3	-	-	3
5	1	-	1	8	5	-	3
1	-	-	-	2	-	1	-

オートバイ盗	自転車盗	非侵入盗	ATMねらい	ひったくり	すり	置き	車上ねらい	部品ねらい	脱衣場ねらい	自動販売機ねらい	色情ねらい	万引き	職場ねらい	その他の非侵入盗
27	72	115	-	-	-	1	9	13	1	-	1	34	14	42
15	19	34	-	-	-	-	3	6	-	-	-	15	2	8
10	39	20	-	-	-	-	2	1	-	-	-	2	-	15
-	4	11	-	-	-	-	-	1	-	-	-	-	7	3
-	1	11	-	-	-	-	2	2	-	-	1	1	1	4
1	1	16	-	-	-	1	2	2	1	-	-	-	3	7
1	8	23	-	-	-	-	-	1	-	-	-	16	1	5
-	-	-	-	-	-	-	-	-	-	-	-	-	-	-

## (11) 刑法犯 罪種別・窃盗犯主要手口別 警察署別 交番・駐在所別 認知件数

(木津)

刑法犯 罪種別 交番・駐在所	刑法 犯 総 数	凶 悪 犯	粗 暴 犯	凶 器 準 備 集 合	暴 行	傷 害	脅 迫	恐 喝	窃 盗 犯	侵 入 盗	乗 り 物 盗	非 侵 入 盗
木津南	78	-	6	-	5	1	-	-	49	2	9	38
山城	20	1	1	-	1	-	-	-	11	2	3	6
祝園	46	-	3	-	2	1	-	-	29	8	18	3
加茂	24	-	1	-	-	1	-	-	17	3	4	10
和束	10	1	2	-	-	2	-	-	6	4	-	2
湯船(駐)	-	-	-	-	-	-	-	-	-	-	-	-
笠置(駐)	2	-	-	-	-	-	-	-	2	-	-	2
大河原(駐)	9	-	-	-	-	-	-	-	5	1	-	4
高山(駐)	2	-	-	-	-	-	-	-	2	-	-	2
相楽	88	-	4	-	3	1	-	-	57	3	10	44
光台	33	-	4	-	2	1	-	1	23	3	5	15
不詳	7	-	-	-	-	-	-	-	-	-	-	-

窃盗犯 手口別 交番・駐在所	窃盗 犯 総 数	侵 入 盗	空 き 巣	忍 込 み	居 空 き	A T M 破 り	学 校 荒 し	事 務 所 荒 し	出 店 荒 し	そ の 他 の 盗	乗 り 物 盗	自 動 車 盗
木津南	49	2	-	1	-	-	-	-	-	1	9	-
山城	11	2	-	1	-	-	-	-	1	-	3	1
祝園	29	8	2	-	-	-	-	1	2	3	18	-
加茂	17	3	1	2	-	-	-	-	-	-	4	1
和束	6	4	-	2	-	-	-	-	1	1	-	-
湯船(駐)	-	-	-	-	-	-	-	-	-	-	-	-
笠置(駐)	2	-	-	-	-	-	-	-	-	-	-	-
大河原(駐)	5	1	-	-	-	-	-	-	-	1	-	-
高山(駐)	2	-	-	-	-	-	-	-	-	-	-	-
相楽	57	3	1	2	-	-	-	-	-	-	10	1
光台	23	3	1	2	-	-	-	-	-	-	5	-
不詳	-	-	-	-	-	-	-	-	-	-	-	-

知能犯	風俗犯	賭博	わいせつ	その他の刑法犯	うち	うち	うち
					占有離脱物横領	公務執行妨害	器物損壊等
27	7	-	7	61	9	3	38
10	1	-	1	12	2	2	7
1	1	-	1	5	1	-	4
1	1	-	1	12	-	-	9
1	1	-	1	4	2	-	2
-	-	-	-	1	-	1	-
-	-	-	-	-	-	-	-
-	-	-	-	-	-	-	-
1	-	-	-	3	-	-	1
-	-	-	-	-	-	-	-
5	1	-	1	21	4	-	14
3	-	-	-	3	-	-	1
5	2	-	2	-	-	-	-

オートバイ盗	自転車盗	非侵入盗	ATMねらい	ひったくり	すり	置き引き	車上ねらい	部品ねらい	脱衣場ねらい	自動販売機ねらい	色情ねらい	万引き	職場ねらい	その他の非侵入盗
13	33	126	-	-	-	10	17	12	2	1	1	40	3	40
2	7	38	-	-	-	2	7	4	-	1	-	10	-	14
-	2	6	-	-	-	-	-	1	-	-	-	2	-	3
6	12	3	-	-	-	-	-	-	-	-	1	-	-	2
-	3	10	-	-	-	2	1	1	1	-	-	-	-	5
-	-	2	-	-	-	-	2	-	-	-	-	-	-	-
-	-	-	-	-	-	-	-	-	-	-	-	-	-	-
-	-	2	-	-	-	1	-	-	1	-	-	-	-	-
-	-	4	-	-	-	1	-	-	-	-	-	2	-	1
-	-	2	-	-	-	1	1	-	-	-	-	-	-	-
4	5	44	-	-	-	2	6	3	-	-	-	17	1	15
1	4	15	-	-	-	1	-	3	-	-	-	9	2	-
-	-	-	-	-	-	-	-	-	-	-	-	-	-	-

## (11) 刑法犯 罪種別・窃盗犯主要手口別 警察署別 交番・駐在所別 認知件数

(亀岡)

交番・駐在所	刑法犯 罪種別	刑法 犯 総 数	凶 悪 犯	粗 暴 犯	凶 器 準 備 集 合	暴 行	傷 害	脅 迫	恐 喝	窃 盗 犯	侵 入 盗	乗 り 物 盗	非 侵 入 盗
亀岡駅前	67	-	3	-	-	3	-	-	47	7	12	28	
篠	42	-	2	-	2	-	-	-	28	1	4	23	
保津(駐)	5	-	1	-	-	1	-	-	3	2	-	1	
千歳(駐)	6	-	1	-	-	1	-	-	4	4	-	-	
馬路(駐)	5	-	1	-	-	1	-	-	3	1	-	2	
東別院(駐)	3	-	-	-	-	-	-	-	1	-	-	1	
千代川	15	-	-	-	-	-	-	-	11	3	1	7	
蕨田野(駐)	21	-	1	-	-	1	-	-	18	7	2	9	
宮前(駐)	5	-	-	-	-	-	-	-	4	-	2	2	
本梅(駐)	7	-	2	-	1	1	-	-	3	-	-	3	
曾我部	22	-	-	-	-	-	-	-	15	2	3	10	
西別院(駐)	10	-	-	-	-	-	-	-	8	1	2	5	
つつじヶ丘	33	1	5	-	1	3	1	-	16	4	3	9	
並河駅前	44	-	2	-	1	1	-	-	31	7	6	18	
不詳	3	-	-	-	-	-	-	-	1	-	-	1	

交番・駐在所	窃盗犯 手口別	窃盗 犯 総 数	侵 入 盗	空 き 巣	忍 込 み	居 空 き	A T M 破 り	学 校 荒 し	事 務 所 荒 し	出 店 荒 し	そ の 他 の 盗	乗 り 物 盗	自 動 車 盗
亀岡駅前	47	7	-	4	-	-	-	1	2	-	12	-	
篠	28	1	-	-	-	-	-	-	-	1	4	-	
保津(駐)	3	2	-	2	-	-	-	-	-	-	-	-	
千歳(駐)	4	4	-	4	-	-	-	-	-	-	-	-	
馬路(駐)	3	1	-	1	-	-	-	-	-	-	-	-	
東別院(駐)	1	-	-	-	-	-	-	-	-	-	-	-	
千代川	11	3	-	-	-	-	-	1	1	1	1	-	
蕨田野(駐)	18	7	-	5	-	-	-	1	-	1	2	-	
宮前(駐)	4	-	-	-	-	-	-	-	-	-	2	-	
本梅(駐)	3	-	-	-	-	-	-	-	-	-	-	-	
曾我部	15	2	-	2	-	-	-	-	-	-	3	-	
西別院(駐)	8	1	-	-	-	-	-	-	1	-	2	1	
つつじヶ丘	16	4	-	1	-	-	-	2	1	-	3	-	
並河駅前	31	7	1	5	-	-	-	-	1	-	6	-	
不詳	1	-	-	-	-	-	-	-	-	-	-	-	



知 能 犯	風 俗 犯	賭 博	わ い せ つ	そ の 他 の 刑 法 犯	うち	うち	うち
					占有 離脱 物横領	公務 執行 妨害	器物 損壊 等
18	-	-	-	58	8	-	35
2	-	-	-	15	2	-	7
4	-	-	-	8	1	-	6
-	-	-	-	1	-	-	1
1	-	-	-	-	-	-	-
1	-	-	-	-	-	-	-
-	-	-	-	2	-	-	2
-	-	-	-	4	1	-	3
1	-	-	-	1	-	-	-
-	-	-	-	1	-	-	-
-	-	-	-	2	-	-	1
1	-	-	-	6	1	-	3
-	-	-	-	2	1	-	1
4	-	-	-	7	-	-	7
3	-	-	-	8	2	-	4
1	-	-	-	1	-	-	-

オート バイ盗	自転 車盗	非 侵 入 盗	A T M ね らい	ひ つ た く り	す り	置 引 き	車 上 ね らい	部 品 ね らい	脱 衣 場 ね らい	自 動 販 売 機 ね らい	色 情 ね らい	万 引 き	職 場 ね らい	そ の 他 の 非 侵 入 盗
1	33	119	-	-	-	4	22	5	-	-	-	40	2	46
-	12	28	-	-	-	2	6	2	-	-	-	6	2	10
-	4	23	-	-	-	-	1	-	-	-	-	17	-	5
-	-	1	-	-	-	-	-	-	-	-	-	-	-	1
-	-	-	-	-	-	-	-	-	-	-	-	-	-	-
-	-	2	-	-	-	-	2	-	-	-	-	-	-	-
-	-	1	-	-	-	-	1	-	-	-	-	-	-	-
-	1	7	-	-	-	1	2	-	-	-	-	2	-	2
-	2	9	-	-	-	-	2	1	-	-	-	1	-	5
-	2	2	-	-	-	-	-	-	-	-	-	-	-	2
-	-	3	-	-	-	-	1	-	-	-	-	-	-	2
-	3	10	-	-	-	-	2	1	-	-	-	2	-	5
1	-	5	-	-	-	1	1	-	-	-	-	-	-	3
-	3	9	-	-	-	-	-	-	-	-	-	2	-	7
-	6	18	-	-	-	-	3	1	-	-	-	10	-	4
-	-	1	-	-	-	-	1	-	-	-	-	-	-	-

## (11) 刑法犯 罪種別・窃盗犯主要手口別 警察署別 交番・駐在所別 認知件数

(南 丹 刑法犯 罪種別)

交番・駐在所	刑法犯 罪種別	刑法 犯 総 数	凶 悪 犯	粗 暴 犯	凶 器 準 備 集 合	暴 行	傷 害	脅 迫	恐 喝	窃 盗 犯	侵 入 盗	乗 り 物 盗	非 侵 入 盗
合計		135	-	7	-	2	4	1	-	107	16	14	77
園部駅前		51	-	4	-	2	1	1	-	38	5	9	24
西本梅(駐)		5	-	1	-	-	1	-	-	4	-	-	4
摩気(駐)		2	-	-	-	-	-	-	-	2	-	-	2
八木		12	-	1	-	-	1	-	-	10	-	1	9
観音寺(駐)		9	-	-	-	-	-	-	-	7	-	-	7
室橋(駐)		6	-	-	-	-	-	-	-	4	3	-	1
須知		20	-	1	-	-	1	-	-	19	-	2	17
下山(駐)		-	-	-	-	-	-	-	-	-	-	-	-
富田(駐)		3	-	-	-	-	-	-	-	3	3	-	-
桧山(駐)		5	-	-	-	-	-	-	-	5	1	1	3
水原(駐)		1	-	-	-	-	-	-	-	-	-	-	-
和知(駐)		3	-	-	-	-	-	-	-	1	-	-	1
篠原(駐)		2	-	-	-	-	-	-	-	2	-	-	2
広野(駐)		-	-	-	-	-	-	-	-	-	-	-	-
殿田(駐)		2	-	-	-	-	-	-	-	1	-	-	1
胡麻(駐)		3	-	-	-	-	-	-	-	2	1	-	1
保野田(駐)		6	-	-	-	-	-	-	-	5	2	1	2
宮島(駐)		1	-	-	-	-	-	-	-	1	1	-	-
鶴ヶ岡(駐)		-	-	-	-	-	-	-	-	-	-	-	-
大野(駐)		-	-	-	-	-	-	-	-	-	-	-	-
宮脇(駐)		1	-	-	-	-	-	-	-	1	-	-	1
知井(駐)		2	-	-	-	-	-	-	-	2	-	-	2
平屋(駐)		-	-	-	-	-	-	-	-	-	-	-	-
不詳		1	-	-	-	-	-	-	-	-	-	-	-

知 能 犯	風 俗 犯	賭 博	わ い せ つ	そ の 他 の 刑 法 犯	う ち )	う ち )	う ち )
					占 有 離 脱 物 横 領	公 務 執 行 妨 害	器 物 損 壊 等
4	2	-	2	15	1	1	9
2	1	-	1	6	1	1	2
-	-	-	-	-	-	-	-
-	-	-	-	-	-	-	-
-	1	-	1	-	-	-	-
-	-	-	-	2	-	-	2
-	-	-	-	2	-	-	1
-	-	-	-	-	-	-	-
-	-	-	-	-	-	-	-
-	-	-	-	-	-	-	-
-	-	-	-	-	-	-	-
-	-	-	-	-	-	-	-
-	-	-	-	1	-	-	1
1	-	-	-	1	-	-	1
-	-	-	-	-	-	-	-
-	-	-	-	-	-	-	-
1	-	-	-	-	-	-	-
-	-	-	-	1	-	-	1
-	-	-	-	1	-	-	1
-	-	-	-	-	-	-	-
-	-	-	-	-	-	-	-
-	-	-	-	-	-	-	-
-	-	-	-	-	-	-	-
-	-	-	-	-	-	-	-
-	-	-	-	-	-	-	-
-	-	-	-	-	-	-	-
-	-	-	-	1	-	-	-

## (11) 刑法犯 罪種別・窃盗犯主要手口別 警察署別 交番・駐在所別 認知件数

(南 丹 窃盗犯 手口別)

窃盗犯 手口別	窃盗犯 総数	侵 入 盗	空 き 巣	忍 込 み	居 空 き	A T M 破 り	学 校 荒 し	事 務 所 荒 し	出 店 荒 し	そ の 他 の 盗	乗 り 物 盗	自 動 車 盗
合計	107	16	-	2	-	-	-	4	2	8	14	1
園部駅前	38	5	-	1	-	-	-	1	-	3	9	-
西本梅(駐)	4	-	-	-	-	-	-	-	-	-	-	-
摩気(駐)	2	-	-	-	-	-	-	-	-	-	-	-
八木	10	-	-	-	-	-	-	-	-	-	1	-
観音寺(駐)	7	-	-	-	-	-	-	-	-	-	-	-
室橋(駐)	4	3	-	-	-	-	-	3	-	-	-	-
須知	19	-	-	-	-	-	-	-	-	-	2	-
下山(駐)	-	-	-	-	-	-	-	-	-	-	-	-
富田(駐)	3	3	-	-	-	-	-	-	-	3	-	-
桧山(駐)	5	1	-	-	-	-	-	-	1	-	1	1
水原(駐)	-	-	-	-	-	-	-	-	-	-	-	-
和知(駐)	1	-	-	-	-	-	-	-	-	-	-	-
篠原(駐)	2	-	-	-	-	-	-	-	-	-	-	-
広野(駐)	-	-	-	-	-	-	-	-	-	-	-	-
殿田(駐)	1	-	-	-	-	-	-	-	-	-	-	-
胡麻(駐)	2	1	-	1	-	-	-	-	-	-	-	-
保野田(駐)	5	2	-	-	-	-	-	-	1	1	1	-
宮島(駐)	1	1	-	-	-	-	-	-	-	1	-	-
鶴ヶ岡(駐)	-	-	-	-	-	-	-	-	-	-	-	-
大野(駐)	-	-	-	-	-	-	-	-	-	-	-	-
宮脇(駐)	1	-	-	-	-	-	-	-	-	-	-	-
知井(駐)	2	-	-	-	-	-	-	-	-	-	-	-
平屋(駐)	-	-	-	-	-	-	-	-	-	-	-	-
不詳	-	-	-	-	-	-	-	-	-	-	-	-

オートバイ盗	自転車盗	非侵入盗	ATMねらい	ひったくり	すり	置き	車上ねらい	部品ねらい	脱衣場ねらい	自動販売機ねらい	色情ねらい	万引き	職場ねらい	その他の非侵入盗
1	12	77	-	-	-	7	11	2	2	-	1	17	7	30
1	8	24	-	-	-	4	4	-	-	-	-	1	5	10
-	-	4	-	-	-	-	-	1	2	-	-	-	-	1
-	-	2	-	-	-	-	-	-	-	-	-	-	-	2
-	1	9	-	-	-	1	-	1	-	-	-	2	1	4
-	-	7	-	-	-	-	3	-	-	-	1	-	-	3
-	-	1	-	-	-	-	1	-	-	-	-	-	-	-
-	2	17	-	-	-	1	1	-	-	-	-	14	-	1
-	-	-	-	-	-	-	-	-	-	-	-	-	-	-
-	-	-	-	-	-	-	-	-	-	-	-	-	-	-
-	-	3	-	-	-	-	1	-	-	-	-	-	-	2
-	-	-	-	-	-	-	-	-	-	-	-	-	-	-
-	-	1	-	-	-	-	-	-	-	-	-	-	-	1
-	-	2	-	-	-	-	1	-	-	-	-	-	-	1
-	-	-	-	-	-	-	-	-	-	-	-	-	-	-
-	-	1	-	-	-	-	-	-	-	-	-	-	-	1
-	-	1	-	-	-	-	-	-	-	-	-	-	-	1
-	1	2	-	-	-	-	-	-	-	-	-	-	1	1
-	-	-	-	-	-	-	-	-	-	-	-	-	-	-
-	-	-	-	-	-	-	-	-	-	-	-	-	-	-
-	-	-	-	-	-	-	-	-	-	-	-	-	-	-
-	-	1	-	-	-	1	-	-	-	-	-	-	-	-
-	-	2	-	-	-	-	-	-	-	-	-	-	-	2
-	-	-	-	-	-	-	-	-	-	-	-	-	-	-
-	-	-	-	-	-	-	-	-	-	-	-	-	-	-

## (11) 刑法犯 罪種別・窃盗犯主要手口別 警察署別 交番・駐在所別 認知件数

(綾部)

刑法犯 罪種別 交番・駐在所	刑法 犯 総 数	凶 悪 犯	粗 暴 犯	凶 器 準 備 集 合	暴 行	傷 害	脅 迫	恐 喝	窃 盗 犯	侵 入 盗	乗 り 物 盗	非 侵 入 盗
物部(駐)	5	-	1	-	-	-	1	-	3	-	1	2
豊里(駐)	10	-	1	-	-	1	-	-	5	-	-	5
綾部駅前	55	-	8	-	5	3	-	-	37	1	8	28
淵垣	5	-	-	-	-	-	-	-	3	-	1	2
上杉(駐)	3	-	-	-	-	-	-	-	1	1	-	-
上林(駐)	7	-	-	-	-	-	-	-	7	2	-	5
山家(駐)	5	-	1	-	1	-	-	-	3	1	-	2
不詳	1	-	-	-	-	-	-	-	-	-	-	-

窃盗犯 手口別 交番・駐在所	窃盗 犯 総 数	侵 入 盗	空 き 巣	忍 込 み	居 空 き	A T M 破 り	学 校 荒 し	事 務 所 荒 し	出 店 荒 し	そ の 他 の 盗	乗 り 物 盗	自 動 車 盗
物部(駐)	3	-	-	-	-	-	-	-	-	-	1	-
豊里(駐)	5	-	-	-	-	-	-	-	-	-	-	-
綾部駅前	37	1	-	-	-	-	-	-	-	1	8	1
淵垣	3	-	-	-	-	-	-	-	-	-	1	-
上杉(駐)	1	1	-	-	-	-	-	-	-	1	-	-
上林(駐)	7	2	-	-	-	-	-	2	-	-	-	-
山家(駐)	3	1	-	-	-	-	-	-	-	1	-	-
不詳	-	-	-	-	-	-	-	-	-	-	-	-

知能犯	風俗犯	賭博	わいせつ	その他の刑法犯	うち	うち	うち
					占有離脱物横領	公務執行妨害	器物損壊等
8	1	-	1	12	-	-	8
-	-	-	-	1	-	-	-
1	-	-	-	3	-	-	3
4	1	-	1	5	-	-	3
1	-	-	-	1	-	-	1
2	-	-	-	-	-	-	-
-	-	-	-	-	-	-	-
-	-	-	-	1	-	-	1
-	-	-	-	1	-	-	-

オートバイ盗	自転車盗	非侵入盗	ATMねらい	ひったくり	すり	置き引き	車上ねらい	部品ねらい	脱衣場ねらい	自動販売機ねらい	色情ねらい	万引き	職場ねらい	その他
														非侵入盗
1	8	44	-	-	-	1	6	3	-	-	1	16	1	16
-	1	2	-	-	-	-	-	1	-	-	-	-	-	1
-	-	5	-	-	-	-	1	1	-	-	-	-	-	3
1	6	28	-	-	-	1	5	-	-	-	1	16	1	4
-	1	2	-	-	-	-	-	1	-	-	-	-	-	1
-	-	-	-	-	-	-	-	-	-	-	-	-	-	-
-	-	5	-	-	-	-	-	-	-	-	-	-	-	5
-	-	2	-	-	-	-	-	-	-	-	-	-	-	2
-	-	-	-	-	-	-	-	-	-	-	-	-	-	-

## (11) 刑法犯 罪種別・窃盗犯主要手口別 警察署別 交番・駐在所別 認知件数

(福 知 山)

交番・駐在所	刑法犯 罪種別	刑法 犯 総 数	凶 悪 犯	粗 暴 犯	凶 器 準 備 集 合	暴 行	傷 害	脅 迫	恐 喝	窃 盗 犯	侵 入 盗	乗 り 物 盗	非 侵 入 盗
福知山駅前	113	-	6	-	3	3	-	-	81	5	30	46	
石原	28	-	1	-	-	1	-	-	24	-	4	20	
広小路	61	2	6	-	2	3	1	-	38	-	7	31	
榎原(駐)	2	-	-	-	-	-	-	-	1	-	-	1	
上六人部(駐)	3	-	1	-	-	1	-	-	1	-	-	1	
菟原(駐)	1	-	1	-	-	1	-	-	-	-	-	-	
三和(駐)	2	-	-	-	-	-	-	-	2	-	-	2	
長田野	27	1	2	-	1	-	-	1	16	1	2	13	
大江(駐)	2	-	-	-	-	-	-	-	2	-	-	2	
南有路(駐)	1	-	-	-	-	-	-	-	-	-	-	-	
公庄(駐)	6	1	-	-	-	-	-	-	4	-	-	4	
内宮(駐)	1	-	-	-	-	-	-	-	1	-	-	1	
下夜久野(駐)	1	-	-	-	-	-	-	-	-	-	-	-	
上夜久野(駐)	4	-	1	-	-	1	-	-	1	-	-	1	
上川口(駐)	5	-	-	-	-	-	-	-	3	-	-	3	
三岳(駐)	1	-	-	-	-	-	-	-	1	-	-	1	
不詳	2	1	1	-	-	-	1	-	-	-	-	-	

交番・駐在所	窃盗犯 手口別	窃盗 犯 総 数	侵 入 盗	空 き 巣	忍 込 み	居 空 き	A T M 破 り	学 校 荒 し	事 務 所 荒 し	出 店 荒 し	そ の 他 の 盗	乗 り 物 盗	自 動 車 盗
福知山駅前	81	5	-	-	-	-	-	1	3	1	30	1	
石原	24	-	-	-	-	-	-	-	-	-	4	-	
広小路	38	-	-	-	-	-	-	-	-	-	7	-	
榎原(駐)	1	-	-	-	-	-	-	-	-	-	-	-	
上六人部(駐)	1	-	-	-	-	-	-	-	-	-	-	-	
菟原(駐)	-	-	-	-	-	-	-	-	-	-	-	-	
三和(駐)	2	-	-	-	-	-	-	-	-	-	-	-	
長田野	16	1	-	-	-	-	-	-	-	1	2	1	
大江(駐)	2	-	-	-	-	-	-	-	-	-	-	-	
南有路(駐)	-	-	-	-	-	-	-	-	-	-	-	-	
公庄(駐)	4	-	-	-	-	-	-	-	-	-	-	-	
内宮(駐)	1	-	-	-	-	-	-	-	-	-	-	-	
下夜久野(駐)	-	-	-	-	-	-	-	-	-	-	-	-	
上夜久野(駐)	1	-	-	-	-	-	-	-	-	-	-	-	
上川口(駐)	3	-	-	-	-	-	-	-	-	-	-	-	
三岳(駐)	1	-	-	-	-	-	-	-	-	-	-	-	
不詳	-	-	-	-	-	-	-	-	-	-	-	-	



知能犯	風俗犯	賭博	わいせつ	その他の刑法犯	うち	うち	うち
					占有離脱物横領	公務執行妨害	器物損壊等
11	4	-	4	46	11	1	18
5	2	-	2	19	6	1	6
1	1	-	1	1	1	-	-
2	1	-	1	12	2	-	4
-	-	-	-	1	-	-	1
-	-	-	-	1	-	-	-
-	-	-	-	-	-	-	-
-	-	-	-	-	-	-	-
1	-	-	-	7	1	-	4
-	-	-	-	-	-	-	-
-	-	-	-	1	-	-	1
-	-	-	-	1	1	-	-
-	-	-	-	-	-	-	-
-	-	-	-	1	-	-	1
1	-	-	-	1	-	-	-
1	-	-	-	1	-	-	1
-	-	-	-	-	-	-	-
-	-	-	-	-	-	-	-

オートバイ盗	自転車盗	非侵入盗	ATMねらい	ひったくり	すり	置き引き	車上ねらい	部品ねらい	脱衣場ねらい	自動販売機ねらい	色情ねらい	万引き	職場ねらい	その他の非侵入盗
1	40	126	-	-	-	2	18	5	1	-	2	69	4	25
-	29	46	-	-	-	1	5	1	-	-	2	27	1	9
-	4	20	-	-	-	-	-	1	-	-	-	17	-	2
1	6	31	-	-	-	1	8	2	-	-	-	16	1	3
-	-	1	-	-	-	-	-	-	-	-	-	-	-	1
-	-	1	-	-	-	-	-	-	-	-	-	-	-	1
-	-	-	-	-	-	-	-	-	-	-	-	-	-	-
-	-	2	-	-	-	-	-	-	-	-	-	1	-	1
-	1	13	-	-	-	-	2	-	1	-	-	7	1	2
-	-	2	-	-	-	-	-	-	-	-	-	1	-	1
-	-	-	-	-	-	-	-	-	-	-	-	-	-	-
-	-	4	-	-	-	-	2	1	-	-	-	-	-	1
-	-	1	-	-	-	-	-	-	-	-	-	-	-	1
-	-	-	-	-	-	-	-	-	-	-	-	-	-	-
-	-	1	-	-	-	-	-	-	-	-	-	-	-	1
-	-	3	-	-	-	-	1	-	-	-	-	-	-	2
-	-	1	-	-	-	-	-	-	-	-	-	-	1	-
-	-	-	-	-	-	-	-	-	-	-	-	-	-	-

## (11) 刑法犯 罪種別・窃盗犯主要手口別 警察署別 交番・駐在所別 認知件数

(舞鶴)

交番・駐在所 刑法犯 罪種別	刑法 犯 総 数	凶 悪 犯	粗 暴 犯						窃 盗 犯	侵 入 盗	乗 り 物 盗	非 侵 入 盗
				凶 器 準 備 集 合	暴 行	傷 害	脅 迫	恐 喝				
合計	255	2	38	-	19	13	6	-	141	16	39	86
西舞鶴駅前	41	-	8	-	3	3	2	-	20	2	7	11
余内	23	-	4	-	2	-	2	-	14	1	-	13
公文名	21	-	4	-	3	1	-	-	13	1	1	11
池内(駐)	2	-	-	-	-	-	-	-	1	-	-	1
神崎(駐)	-	-	-	-	-	-	-	-	-	-	-	-
加佐(駐)	6	-	2	-	1	1	-	-	4	1	-	3
大波(駐)	9	1	1	-	-	1	-	-	6	-	5	1
東舞鶴駅前	36	1	7	-	4	3	-	-	20	3	12	5
愛宕	15	-	3	-	1	2	-	-	6	1	1	4
常(駐)	4	-	-	-	-	-	-	-	2	1	1	-
野原(駐)	1	-	-	-	-	-	-	-	-	-	-	-
平(駐)	-	-	-	-	-	-	-	-	-	-	-	-
中舞鶴	8	-	2	-	1	1	-	-	4	1	-	3
行永	77	-	6	-	4	-	2	-	46	4	11	31
志楽	7	-	-	-	-	-	-	-	5	1	1	3
千歳(駐)	-	-	-	-	-	-	-	-	-	-	-	-
不詳	5	-	1	-	-	1	-	-	-	-	-	-

交番・駐在所 窃盗犯 手口別	窃盗 犯 総 数	侵 入 盗								そ の 他 の 盗	乗 り 物 盗	自 動 車 盗
			空 き 巣	忍 込 み	居 空 き	A T M 破 り	学 校 荒 し	事 務 所 荒 し	出 店 荒 し			
合計	141	16	4	3	1	-	-	5	-	3	39	2
西舞鶴駅前	20	2	1	-	-	-	-	-	-	1	7	-
余内	14	1	-	-	-	-	-	-	-	1	-	-
公文名	13	1	1	-	-	-	-	-	-	-	1	-
池内(駐)	1	-	-	-	-	-	-	-	-	-	-	-
神崎(駐)	-	-	-	-	-	-	-	-	-	-	-	-
加佐(駐)	4	1	-	-	-	-	-	-	-	1	-	-
大波(駐)	6	-	-	-	-	-	-	-	-	-	5	-
東舞鶴駅前	20	3	-	1	-	-	-	2	-	-	12	-
愛宕	6	1	-	1	-	-	-	-	-	-	1	1
常(駐)	2	1	-	1	-	-	-	-	-	-	1	-
野原(駐)	-	-	-	-	-	-	-	-	-	-	-	-
平(駐)	-	-	-	-	-	-	-	-	-	-	-	-
中舞鶴	4	1	1	-	-	-	-	-	-	-	-	-
行永	46	4	-	-	1	-	-	3	-	-	11	1
志楽	5	1	1	-	-	-	-	-	-	-	1	-
千歳(駐)	-	-	-	-	-	-	-	-	-	-	-	-
不詳	-	-	-	-	-	-	-	-	-	-	-	-

知能犯	風俗犯	賭博	わいせつ	その他の刑法犯	うち		
					占有離脱物横領	公務執行妨害	器物損壊等
12	2	-	2	60	6	1	42
1	-	-	-	12	2	-	7
1	1	-	1	3	-	-	3
1	-	-	-	3	-	-	3
1	-	-	-	-	-	-	-
-	-	-	-	-	-	-	-
-	-	-	-	-	-	-	-
-	-	-	-	1	-	-	1
1	1	-	1	6	1	1	2
-	-	-	-	6	-	-	5
-	-	-	-	2	-	-	1
-	-	-	-	1	-	-	1
-	-	-	-	-	-	-	-
1	-	-	-	1	-	-	-
4	-	-	-	21	3	-	18
1	-	-	-	1	-	-	1
-	-	-	-	-	-	-	-
1	-	-	-	3	-	-	-

オートバイ盗	自転車盗	非侵入盗	ATMねらい	ひったくり	すり	置き引き	車上ねらい	部品ねらい	脱衣場ねらい	自動販売機ねらい	色情ねらい	万引き	職場ねらい	その他の
														非侵入盗
1	36	86	-	-	2	3	10	3	-	-	-	36	9	23
1	6	11	-	-	-	2	-	-	-	-	-	4	1	4
-	-	13	-	-	1	-	-	-	-	-	-	1	7	4
-	1	11	-	-	-	-	2	-	-	-	-	9	-	-
-	-	1	-	-	-	-	1	-	-	-	-	-	-	-
-	-	-	-	-	-	-	-	-	-	-	-	-	-	-
-	-	3	-	-	-	-	1	-	-	-	-	-	-	2
-	5	1	-	-	-	-	-	-	-	-	-	1	-	-
-	12	5	-	-	-	1	-	1	-	-	-	1	-	2
-	-	4	-	-	-	-	-	-	-	-	-	2	-	2
-	1	-	-	-	-	-	-	-	-	-	-	-	-	-
-	-	-	-	-	-	-	-	-	-	-	-	-	-	-
-	-	-	-	-	-	-	-	-	-	-	-	-	-	-
-	-	3	-	-	-	-	-	-	-	-	-	-	-	3
-	10	31	-	-	1	-	4	1	-	-	-	18	1	6
-	1	3	-	-	-	-	2	1	-	-	-	-	-	-
-	-	-	-	-	-	-	-	-	-	-	-	-	-	-
-	-	-	-	-	-	-	-	-	-	-	-	-	-	-

## (11) 刑法犯 罪種別・窃盗犯主要手口別 警察署別 交番・駐在所別 認知件数

(宮津)

刑法犯 罪種別 交番・駐在所	刑法 犯 総 数	凶 悪 犯	粗 暴 犯	凶 器 準 備 集 合	暴 行	傷 害	脅 迫	恐 喝	窃 盗 犯	侵 入 盗	乗 り 物 盗	非 侵 入 盗
天の橋立	30	2	5	-	2	3	-	-	17	3	1	13
栗田(駐)	3	-	1	-	-	1	-	-	1	1	-	-
由良(駐)	1	-	-	-	-	-	-	-	1	-	-	1
岩滝	5	-	-	-	-	-	-	-	3	1	1	1
吉津(駐)	6	-	1	-	1	-	-	-	3	-	-	3
府中(駐)	3	-	-	-	-	-	-	-	1	-	1	-
日置(駐)	1	-	-	-	-	-	-	-	-	-	-	-
加悦	2	-	-	-	-	-	-	-	-	-	-	-
野田川	28	-	2	-	-	2	-	-	18	1	2	15
養老(駐)	-	-	-	-	-	-	-	-	-	-	-	-
伊根(駐)	5	-	1	-	-	1	-	-	-	-	-	-
朝妻(駐)	1	-	-	-	-	-	-	-	-	-	-	-
本庄(駐)	-	-	-	-	-	-	-	-	-	-	-	-
筒川(駐)	-	-	-	-	-	-	-	-	-	-	-	-
不詳	-	-	-	-	-	-	-	-	-	-	-	-

窃盗犯 手口別 交番・駐在所	窃盗 犯 総 数	侵 入 盗	空 き 巣	忍 込 み	居 空 き	A T M 破 り	学 校 荒 し	事 務 所 荒 し	出 店 荒 し	そ の 他 の 盗	乗 り 物 盗	自 動 車 盗
天の橋立	17	3	1	-	-	-	-	-	-	2	1	-
栗田(駐)	1	1	-	-	-	-	-	-	-	1	-	-
由良(駐)	1	-	-	-	-	-	-	-	-	-	-	-
岩滝	3	1	-	-	-	-	-	-	-	1	1	-
吉津(駐)	3	-	-	-	-	-	-	-	-	-	-	-
府中(駐)	1	-	-	-	-	-	-	-	-	-	1	-
日置(駐)	-	-	-	-	-	-	-	-	-	-	-	-
加悦	-	-	-	-	-	-	-	-	-	-	-	-
野田川	18	1	-	-	-	-	-	-	-	1	2	-
養老(駐)	-	-	-	-	-	-	-	-	-	-	-	-
伊根(駐)	-	-	-	-	-	-	-	-	-	-	-	-
朝妻(駐)	-	-	-	-	-	-	-	-	-	-	-	-
本庄(駐)	-	-	-	-	-	-	-	-	-	-	-	-
筒川(駐)	-	-	-	-	-	-	-	-	-	-	-	-
不詳	-	-	-	-	-	-	-	-	-	-	-	-

知能犯	風俗犯	賭博	わいせつ	その他の刑法犯	うち		
					占有離脱物横領	公務執行妨害	器物損壊等
9	3	-	3	17	-	1	11
-	1	-	1	5	-	-	1
1	-	-	-	-	-	-	-
-	-	-	-	-	-	-	-
1	1	-	1	-	-	-	-
-	-	-	-	2	-	-	2
-	-	-	-	2	-	-	2
-	-	-	-	1	-	-	1
1	-	-	-	1	-	-	1
4	1	-	1	3	-	-	3
-	-	-	-	-	-	-	-
2	-	-	-	2	-	1	-
-	-	-	-	1	-	-	1
-	-	-	-	-	-	-	-
-	-	-	-	-	-	-	-
-	-	-	-	-	-	-	-

オートバイ盗	自転車盗	非侵入盗	ATMねらい	ひったくり	すり	置き引き	車上ねらい	部品ねらい	脱衣場ねらい	自動販売機ねらい	色情ねらい	万引き	職場ねらい	その他	
														非侵入盗	その他
-	5	33	-	-	-	1	1	-	-	-	1	13	4	13	
-	1	13	-	-	-	1	-	-	-	-	-	7	2	3	
-	-	-	-	-	-	-	-	-	-	-	-	-	-	-	
-	-	1	-	-	-	-	-	-	-	-	-	-	1	-	
-	1	1	-	-	-	-	-	-	-	-	-	-	1	-	
-	-	3	-	-	-	-	1	-	-	-	-	1	-	1	
-	1	-	-	-	-	-	-	-	-	-	-	-	-	-	
-	-	-	-	-	-	-	-	-	-	-	-	-	-	-	
-	-	-	-	-	-	-	-	-	-	-	-	-	-	-	
-	2	15	-	-	-	-	-	-	-	-	1	5	-	9	
-	-	-	-	-	-	-	-	-	-	-	-	-	-	-	
-	-	-	-	-	-	-	-	-	-	-	-	-	-	-	
-	-	-	-	-	-	-	-	-	-	-	-	-	-	-	
-	-	-	-	-	-	-	-	-	-	-	-	-	-	-	
-	-	-	-	-	-	-	-	-	-	-	-	-	-	-	

## (11) 刑法犯 罪種別・窃盗犯主要手口別 警察署別 交番・駐在所別 認知件数

(京丹後 刑法犯 罪種別)

交番・駐在所	刑法犯 罪種別 総数	凶 悪 犯	粗 暴 犯	凶 器 準 備 集 合	暴 行	傷 害	脅 迫	恐 喝	窃 盗 犯	侵 入 盗	乗 り 物 盗	非 侵 入 盗
合計	108	-	11	-	7	4	-	-	62	5	2	55
峰山	27	-	6	-	4	2	-	-	15	3	-	12
五箇(駐)	-	-	-	-	-	-	-	-	-	-	-	-
丹波(駐)	4	-	2	-	2	-	-	-	1	1	-	-
大宮(駐)	2	-	-	-	-	-	-	-	1	-	-	1
河辺(駐)	16	-	1	-	-	1	-	-	12	-	-	12
常吉(駐)	-	-	-	-	-	-	-	-	-	-	-	-
三重(駐)	1	-	-	-	-	-	-	-	1	-	-	1
網野	20	-	1	-	1	-	-	-	12	-	-	12
島津(駐)	3	-	-	-	-	-	-	-	2	-	-	2
郷(駐)	-	-	-	-	-	-	-	-	-	-	-	-
橘(駐)	3	-	-	-	-	-	-	-	2	-	-	2
黒部(駐)	3	-	-	-	-	-	-	-	2	-	1	1
弥栄(駐)	5	-	1	-	-	1	-	-	3	-	1	2
丹後(駐)	5	-	-	-	-	-	-	-	3	-	-	3
豊栄(駐)	-	-	-	-	-	-	-	-	-	-	-	-
宇川(駐)	2	-	-	-	-	-	-	-	2	1	-	1
久美浜	3	-	-	-	-	-	-	-	2	-	-	2
神野(駐)	1	-	-	-	-	-	-	-	1	-	-	1
湊(駐)	3	-	-	-	-	-	-	-	2	-	-	2
海部(駐)	1	-	-	-	-	-	-	-	-	-	-	-
川上(駐)	-	-	-	-	-	-	-	-	-	-	-	-
佐濃(駐)	3	-	-	-	-	-	-	-	1	-	-	1
不詳	6	-	-	-	-	-	-	-	-	-	-	-

知 能 犯	風 俗 犯	賭 博	わ い せ つ	そ の 他 の 刑 法 犯	う ち ) 占 有 離 脱 物 横 領	う ち ) 公 務 執 行 妨 害	う ち ) 器 物 損 壊 等
14	-	-	-	21	4	-	11
3	-	-	-	3	1	-	1
-	-	-	-	-	-	-	-
1	-	-	-	-	-	-	-
-	-	-	-	1	-	-	1
1	-	-	-	2	1	-	-
-	-	-	-	-	-	-	-
-	-	-	-	-	-	-	-
-	-	-	-	7	1	-	5
1	-	-	-	-	-	-	-
-	-	-	-	-	-	-	-
1	-	-	-	-	-	-	-
-	-	-	-	1	-	-	1
-	-	-	-	1	-	-	-
-	-	-	-	2	-	-	2
-	-	-	-	-	-	-	-
-	-	-	-	-	-	-	-
-	-	-	-	1	-	-	1
-	-	-	-	-	-	-	-
-	-	-	-	1	-	-	-
-	-	-	-	1	1	-	-
-	-	-	-	-	-	-	-
2	-	-	-	-	-	-	-
5	-	-	-	1	-	-	-

## (11) 刑法犯 罪種別・窃盗犯主要手口別 警察署別 交番・駐在所別 認知件数

(京丹後 窃盗犯 手口別)

窃盗犯 手口別	窃盗犯 総数	侵 入 盗	空 き 巣	忍 込 み	居 空 き	A T M 破 り	学 校 荒 し	事 務 所 荒 し	出 店 荒 し	そ の 他 の 盗	乗 り 物 盗	自 動 車 盗
合計	62	5	1	1	-	-	-	1	-	2	2	-
峰山	15	3	-	1	-	-	-	1	-	1	-	-
五箇(駐)	-	-	-	-	-	-	-	-	-	-	-	-
丹波(駐)	1	1	-	-	-	-	-	-	-	1	-	-
大宮(駐)	1	-	-	-	-	-	-	-	-	-	-	-
河辺(駐)	12	-	-	-	-	-	-	-	-	-	-	-
常吉(駐)	-	-	-	-	-	-	-	-	-	-	-	-
三重(駐)	1	-	-	-	-	-	-	-	-	-	-	-
網野	12	-	-	-	-	-	-	-	-	-	-	-
島津(駐)	2	-	-	-	-	-	-	-	-	-	-	-
郷(駐)	-	-	-	-	-	-	-	-	-	-	-	-
橘(駐)	2	-	-	-	-	-	-	-	-	-	-	-
黒部(駐)	2	-	-	-	-	-	-	-	-	-	1	-
弥栄(駐)	3	-	-	-	-	-	-	-	-	-	1	-
丹後(駐)	3	-	-	-	-	-	-	-	-	-	-	-
豊栄(駐)	-	-	-	-	-	-	-	-	-	-	-	-
宇川(駐)	2	1	1	-	-	-	-	-	-	-	-	-
久美浜	2	-	-	-	-	-	-	-	-	-	-	-
神野(駐)	1	-	-	-	-	-	-	-	-	-	-	-
湊(駐)	2	-	-	-	-	-	-	-	-	-	-	-
海部(駐)	-	-	-	-	-	-	-	-	-	-	-	-
川上(駐)	-	-	-	-	-	-	-	-	-	-	-	-
佐濃(駐)	1	-	-	-	-	-	-	-	-	-	-	-
不詳	-	-	-	-	-	-	-	-	-	-	-	-



オートバイ盗	自転車盗	非侵入盗	ATMねらい	ひったくり	すり	置き	車上ねらい	部品ねらい	脱衣場ねらい	自動販売機ねらい	色情ねらい	万引き	職場ねらい	その他の非侵入盗
-	2	55	-	-	-	2	2	1	2	-	2	28	1	17
-	-	12	-	-	-	1	-	1	-	-	-	6	-	4
-	-	-	-	-	-	-	-	-	-	-	-	-	-	-
-	-	-	-	-	-	-	-	-	-	-	-	-	-	-
-	-	1	-	-	-	-	-	-	-	-	-	-	-	1
-	-	12	-	-	-	-	-	-	-	-	-	12	-	-
-	-	-	-	-	-	-	-	-	-	-	-	-	-	-
-	-	1	-	-	-	-	-	-	1	-	-	-	-	-
-	-	12	-	-	-	-	-	-	-	-	-	7	1	4
-	-	2	-	-	-	-	-	-	-	-	-	-	-	2
-	-	-	-	-	-	-	-	-	-	-	-	-	-	-
-	-	2	-	-	-	1	1	-	-	-	-	-	-	-
-	1	1	-	-	-	-	-	-	-	-	1	-	-	-
-	1	2	-	-	-	-	1	-	-	-	-	1	-	-
-	-	3	-	-	-	-	-	-	1	-	-	1	-	1
-	-	-	-	-	-	-	-	-	-	-	-	-	-	-
-	-	1	-	-	-	-	-	-	-	-	-	-	-	1
-	-	2	-	-	-	-	-	-	-	-	-	1	-	1
-	-	1	-	-	-	-	-	-	-	-	-	-	-	1
-	-	2	-	-	-	-	-	-	-	-	-	-	-	2
-	-	-	-	-	-	-	-	-	-	-	-	-	-	-
-	-	-	-	-	-	-	-	-	-	-	-	-	-	-
-	-	1	-	-	-	-	-	-	-	-	1	-	-	-
-	-	-	-	-	-	-	-	-	-	-	-	-	-	-

## (12) 窃盗犯 手口別 犯行時年齢別 検挙人員

手口	年次															
	総数	14歳	15歳	16歳	17歳	18歳	19歳	20～29歳	30～39歳	40～49歳	50～59歳	60～64歳	65～69歳	70歳以上		
窃盗総数	1,806	21	34	47	39	19	28	229	160	227	239	105	104	554		
侵入盗	99	-	-	1	-	1	3	31	21	23	7	2	1	9		
空き巣	23	-	-	1	-	-	-	7	8	2	3	1	-	1		
忍込み	11	-	-	-	-	-	-	6	2	3	-	-	-	-		
居空き	6	-	-	-	-	-	-	1	-	3	1	-	-	1		
ATM破り	-	-	-	-	-	-	-	-	-	-	-	-	-	-		
金庫破り	4	-	-	-	-	-	-	3	-	1	-	-	-	-		
旅館荒し	1	-	-	-	-	-	-	-	-	-	1	-	-	-		
官公署荒し	-	-	-	-	-	-	-	-	-	-	-	-	-	-		
学校荒し	-	-	-	-	-	-	-	-	-	-	-	-	-	-		
病院荒し	3	-	-	-	-	-	-	-	-	2	-	-	-	1		
給油所荒し	-	-	-	-	-	-	-	-	-	-	-	-	-	-		
事務所荒し	11	-	-	-	-	1	1	3	5	-	-	-	-	1		
出店荒し	12	-	-	-	-	-	2	4	5	-	-	-	-	1		
工場荒し	2	-	-	-	-	-	-	1	-	1	-	-	-	-		
更衣室荒し	1	-	-	-	-	-	-	1	-	-	-	-	-	-		
倉庫荒し	7	-	-	-	-	-	-	5	-	1	-	-	-	1		
その他	18	-	-	-	-	-	-	-	1	10	2	1	1	3		
乗り物盗	138	10	15	15	15	6	6	33	5	11	12	2	1	7		
自動車盗	12	-	-	1	-	-	-	1	1	6	3	-	-	-		
オートバイ盗	25	4	4	6	7	1	-	1	-	1	1	-	-	-		
自転車盗	101	6	11	8	8	5	6	31	4	4	8	2	1	7		
非侵入盗	1,569	11	19	31	24	12	19	165	134	193	220	101	102	538		
職権盗	7	-	-	-	1	-	-	4	1	1	-	-	-	-		
慶弔盗	-	-	-	-	-	-	-	-	-	-	-	-	-	-		
追出し盗	-	-	-	-	-	-	-	-	-	-	-	-	-	-		
買物盗	6	-	-	3	-	-	-	-	-	2	1	-	-	-		
訪問盗	3	-	-	-	-	-	-	2	-	1	-	-	-	-		
払出盗	6	-	-	-	-	-	-	1	2	1	2	-	-	-		
ATMねらい	-	-	-	-	-	-	-	-	-	-	-	-	-	-		
窓口ねらい	-	-	-	-	-	-	-	-	-	-	-	-	-	-		
途中ねらい	-	-	-	-	-	-	-	-	-	-	-	-	-	-		
室内ねらい	1	-	-	-	-	-	-	-	-	1	-	-	-	-		
客室ねらい	-	-	-	-	-	-	-	-	-	-	-	-	-	-		
病室ねらい	-	-	-	-	-	-	-	-	-	-	-	-	-	-		
ひったくり	8	1	1	-	1	1	2	2	-	-	-	-	-	-		
すり	5	-	-	-	-	-	-	1	2	1	-	-	1	-		
置引き	58	-	-	-	3	-	2	7	6	8	9	3	4	16		
仮睡者ねらい	1	-	-	-	-	-	-	-	-	-	-	-	1	-		
車上ねらい	29	1	-	-	-	1	-	6	1	2	9	2	2	5		
部品ねらい	10	-	-	1	1	-	1	3	1	-	1	1	-	1		
脱衣場ねらい	-	-	-	-	-	-	-	-	-	-	-	-	-	-		
自動販売機ねらい	2	-	-	-	-	-	-	-	-	1	1	-	-	-		
色情ねらい	11	-	1	-	-	-	-	2	2	1	2	-	-	3		
工事場ねらい	2	-	-	-	-	-	-	1	-	-	1	-	-	-		
万引き	1,167	7	16	24	12	9	9	96	89	144	160	77	82	442		
職場ねらい	49	-	-	1	4	1	2	16	7	7	5	4	1	1		
同居ねらい	3	-	-	-	-	-	-	1	1	1	-	-	-	-		
さい銭ねらい	25	-	-	-	-	-	-	1	4	2	8	2	1	7		
その他	176	2	1	2	2	-	3	22	18	20	21	12	10	63		

# 統計資料

## 3 外国人犯罪



## (1) 来日外国人 刑法犯 罪種別 検挙件数 (10か年推移)

罪種別	年次	平成 24年	25年	26年	27年	28年	29年	30年	令和 元年	2年	3年
刑法犯総数		161	162	96	96	115	135	81	127	70	64
凶悪犯		3	1	-	1	4	3	-	-	1	3
殺人		-	-	-	-	-	-	-	-	-	-
強盗		3	1	-	-	2	2	-	-	1	3
放火		-	-	-	-	-	-	-	-	-	-
強制性交等		-	-	-	1	2	1	-	-	-	-
粗暴犯		11	13	12	13	11	20	17	12	13	10
凶器準備集合		-	-	-	-	-	-	-	-	-	-
暴行		3	4	4	8	5	9	9	5	5	5
傷害		8	9	7	4	6	8	7	7	5	5
うち)傷害致死		-	-	-	-	-	-	-	-	-	-
脅迫		-	-	1	1	-	3	1	-	3	-
恐喝		-	-	-	-	-	-	-	-	-	-
窃盗犯		118	128	62	54	70	69	36	88	30	26
侵入盗		84	103	29	30	5	22	2	45	2	3
乗り物盗		5	2	12	2	-	10	4	6	4	3
非侵入盗		29	23	21	22	65	37	30	37	24	20
知能犯		2	5	2	3	6	14	13	3	6	12
詐欺		2	2	1	1	3	8	6	2	5	11
横領		-	-	-	-	-	-	-	-	1	-
横領		-	-	-	-	-	-	-	-	-	-
業務上横領		-	-	-	-	-	-	-	-	1	-
偽造		-	3	1	2	3	6	7	1	-	1
うち)通貨偽造		-	-	-	-	-	1	-	-	-	-
うち)文書偽造		-	3	1	2	3	-	5	1	-	1
うち)支払い用カード偽造		-	-	-	-	-	5	1	-	-	-
うち)有価証券偽造		-	-	-	-	-	-	-	-	-	-
汚職		-	-	-	-	-	-	-	-	-	-
うち)賄賂		-	-	-	-	-	-	-	-	-	-
あっせん利得処罰法		-	-	-	-	-	-	-	-	-	-
背任		-	-	-	-	-	-	-	-	-	-
風俗犯		5	1	2	2	3	7	2	3	-	-
賭博		-	-	-	-	-	-	-	-	-	-
わいせつ		5	1	2	2	3	7	2	3	-	-
うち)強制わいせつ		3	1	2	2	3	6	1	3	-	-
うち)公然わいせつ		2	-	-	-	-	1	1	-	-	-
その他の刑法犯		22	14	18	23	21	22	13	21	20	13
うち)占有離脱物横領		8	5	12	17	11	11	5	8	8	5
うち)公務執行妨害		-	1	2	-	-	1	1	2	-	-
うち)住居侵入		7	2	1	2	3	4	3	4	3	4
うち)逮捕監禁		-	-	-	-	-	-	-	-	-	-
うち)略取誘拐・人身売買		-	-	-	-	-	-	-	-	-	-
うち)盗品等		2	-	-	-	1	-	-	-	-	-
うち)器物損壊等		5	4	2	4	5	6	2	7	7	2

## (2) 来日外国人 刑法犯 罪種別 検挙人員 (10か年推移)

年次 罪種別	平成 24年	25年	26年	27年	28年	29年	30年	令和 元年	2年	3年
刑法犯総数	65	62	63	71	78	108	76	75	54	51
凶悪犯	2	1	-	1	4	4	-	-	-	2
殺人	-	-	-	-	-	-	-	-	-	1
強盗	2	1	-	-	1	3	-	-	-	1
放火	-	-	-	-	-	-	-	-	-	-
強制性交等	-	-	-	1	3	1	-	-	-	-
粗暴犯	11	16	12	15	13	23	18	13	11	10
凶器準備集合	-	-	-	-	-	-	-	-	-	-
暴行	2	5	4	6	5	11	8	4	4	5
傷害	9	11	7	8	8	9	10	9	5	5
うち)傷害致死	-	-	-	-	-	-	-	-	-	-
脅迫	-	-	1	1	-	3	-	-	2	-
恐喝	-	-	-	-	-	-	-	-	-	-
窃盗犯	37	29	30	27	33	49	31	41	23	22
侵入盗	4	3	6	3	4	4	1	3	-	2
乗り物盗	4	2	4	2	-	7	4	6	3	3
非侵入盗	29	24	20	22	29	38	26	32	20	17
知能犯	1	7	3	5	5	13	10	2	3	5
詐欺	1	3	1	3	3	6	1	1	3	5
横領	-	-	-	-	-	-	-	-	-	-
横領	-	-	-	-	-	-	-	-	-	-
業務上横領	-	-	-	-	-	-	-	-	-	-
偽造	-	4	2	2	2	7	9	1	-	-
うち)通貨偽造	-	-	-	-	-	1	-	-	-	-
うち)文書偽造	-	4	2	2	2	-	4	1	-	-
うち)支払い用カード偽造	-	-	-	-	-	6	4	-	-	-
うち)有価証券偽造	-	-	-	-	-	-	-	-	-	-
汚職	-	-	-	-	-	-	-	-	-	-
うち)賄賂	-	-	-	-	-	-	-	-	-	-
あっせん利得処罰法	-	-	-	-	-	-	-	-	-	-
背任	-	-	-	-	-	-	-	-	-	-
風俗犯	4	1	2	1	3	4	2	3	-	-
賭博	-	-	-	-	-	-	-	-	-	-
わいせつ	4	1	2	1	3	4	2	3	-	-
うち)強制わいせつ	2	1	2	1	3	3	1	3	-	-
うち)公然わいせつ	2	-	-	-	-	1	1	-	-	-
その他の刑法犯	10	8	16	22	20	15	15	16	17	12
うち)占有離脱物横領	7	4	12	19	11	10	5	8	7	5
うち)公務執行妨害	-	1	2	-	-	-	1	1	-	-
うち)住居侵入	-	1	-	1	2	1	5	1	2	4
うち)逮捕監禁	-	-	-	-	-	-	-	-	-	-
うち)略取誘拐・人身売買	-	-	-	-	-	-	-	-	-	-
うち)盗品等	2	-	-	-	1	-	-	-	-	-
うち)器物損壊等	1	1	1	2	5	4	2	6	7	2

## (3) 来日外国人 特別法犯 検挙件数・検挙人員 (10か年推移)

(検挙件数)

区分	年次									
	平成 24年	25年	26年	27年	28年	29年	30年	令和 元年	2年	3年
特別法犯総数	72	39	36	40	40	58	47	59	37	45
外国人登録法	1	-	-	-	-	-	-	-	-	-
出入国管理及び難民認定法	30	17	14	16	16	17	7	29	23	27
軽犯罪法	1	1	-	-	2	3	3	2	-	1
迷惑防止条例	3	1	4	2	1	1	1	4	2	3
動物愛護管理法	-	-	-	-	-	2	-	-	-	-
ストーカー規制法	-	-	-	-	1	3	-	-	-	-
特殊開錠用具所持禁止法	-	-	-	1	-	-	-	-	-	-
風営適正化法	3	5	3	4	1	9	3	2	1	1
未成年者飲酒禁止法	-	-	-	-	-	-	-	-	-	1
未成年者喫煙禁止法	-	-	-	-	-	-	-	-	-	1
青少年保護育成条例	-	-	-	-	-	-	1	-	-	1
児童買春・児童ポルノ禁止法	-	-	-	-	1	2	-	-	-	-
古物営業法	1	-	-	-	-	-	-	-	-	-
出資法	1	-	-	-	-	-	-	-	-	-
貸金業法	1	-	-	-	-	-	-	-	-	-
犯罪収益移転防止法	1	-	4	-	-	-	-	1	-	2
銃砲刀剣類所持等取締法	3	-	-	-	2	2	1	3	4	2
麻薬等取締法	-	-	2	1	-	-	-	2	-	1
大麻取締法	-	-	-	2	1	1	3	2	1	1
覚醒剤取締法	2	-	2	1	3	-	1	3	-	1
医師法	-	-	-	-	-	-	-	-	2	-
廃棄物処理法	1	2	-	-	1	2	4	3	1	1
狂犬病予防法	-	-	-	-	1	-	-	-	-	-
労働安全衛生法	-	-	-	-	-	-	-	-	-	1
不正競争防止法	16	-	-	-	-	-	-	-	-	-
銀行法	-	-	-	-	1	-	-	-	-	-
鉄道営業法	-	1	-	1	-	5	1	-	-	-
航空法	-	-	-	-	1	8	16	8	1	-
電気通信事業法	-	-	-	-	1	-	-	-	-	-
不正アクセス禁止法	1	-	1	2	-	1	-	-	2	1
商標法	6	12	-	3	3	-	2	-	-	-
著作権法	-	-	6	7	4	2	4	-	-	-
旅券法	1	-	-	-	-	-	-	-	-	-

注 外国人登録法は平成24年廃止、医薬品医療機器等法は平成26年薬事法から改称

(検挙人員)

区分	年次									
	平成 24年	25年	26年	27年	28年	29年	30年	令和 元年	2年	3年
特別法犯総数	53	27	31	38	40	55	40	48	31	39
出入国管理及び難民認定法	26	13	14	11	17	14	5	22	19	23
軽犯罪法	3	1	-	-	2	2	2	1	-	2
迷惑防止条例	4	1	4	2	1	1	1	4	2	2
動物愛護管理法	-	-	-	-	-	2	-	-	-	-
ストーカー規制法	-	-	-	-	1	3	-	-	-	-
風営適正化法	4	6	6	13	1	7	2	4	1	1
未成年者飲酒禁止法	-	-	-	-	-	1	-	-	-	1
未成年者喫煙禁止法	1	-	-	-	-	-	-	-	-	-
青少年保護育成条例	-	-	-	-	-	-	1	-	-	1
児童買春・児童ポルノ禁止法	-	-	-	-	1	1	-	-	-	-
古物営業法	1	-	-	-	-	-	-	-	-	-
貸金業法	1	-	-	-	-	-	-	-	-	-
犯罪収益移転防止法	1	-	3	-	-	-	-	1	-	2
銃砲刀剣類所持等取締法	3	-	-	1	2	2	1	2	3	2
麻薬等取締法	-	-	-	1	-	-	-	1	-	1
大麻取締法	-	-	-	1	1	2	3	1	-	1
覚醒剤取締法	2	-	-	1	2	1	1	-	-	1
医師法	-	-	-	-	-	-	-	-	2	-
廃棄物処理法	2	3	-	-	2	2	4	4	2	1
狂犬病予防法	-	-	-	-	1	-	-	-	-	-
不正競争防止法	2	-	-	-	1	-	-	-	-	-
銀行法	-	-	-	-	1	-	-	-	-	-
鉄道営業法	-	1	-	1	-	5	-	-	-	-
航空法	-	-	-	-	1	11	16	8	1	-
電気通信事業法	-	-	-	-	1	-	-	-	-	-
不正アクセス禁止法	1	-	1	1	-	-	-	-	1	1
商標法	1	2	1	1	2	-	2	-	-	-
著作権法	-	-	2	5	4	1	2	-	-	-
旅券法	1	-	-	-	-	-	-	-	-	-

注 外国人登録法は平成24年廃止、医薬品医療機器等法は平成26年薬事法から改称

## (4) 来日外国人 国籍別 検挙人員 (10か年推移)

区分	年次	平成24年			平成25年			平成26年			平成27年		
		総数	刑法犯	特別法犯	総数	刑法犯	特別法犯	総数	刑法犯	特別法犯	総数	刑法犯	特別法犯
総数		118	65	53	89	62	27	94	63	31	109	71	38
アジア	州	108	55	53	76	50	26	83	54	29	90	54	36
	韓国・朝鮮	23	9	14	24	10	14	7	2	5	7	6	1
	中国	64	32	32	44	28	16	56	36	20	63	30	33
	上海市	6	3	3	1	1	-	4	1	3	1	1	-
	吉林省	7	2	5	6	5	1	4	3	1	2	-	2
	黒龍江省	10	7	3	5	1	4	3	2	1	10	5	5
	福建省	8	4	4	6	4	2	6	1	5	7	1	6
	遼寧省	8	5	3	5	3	2	8	6	2	7	2	5
	中国本土その他	24	11	13	18	11	7	30	22	8	33	19	14
	台湾	1	-	1	1	1	-	1	1	-	3	2	1
	香港・マカオ	-	-	-	2	2	-	-	-	-	-	-	-
	イスラエル	-	-	-	-	-	-	-	-	-	2	1	1
	イラン	2	2	-	-	-	-	-	-	-	-	-	-
	インドネシア	1	1	-	2	2	-	1	1	-	1	1	-
	シンガポール	-	-	-	-	-	-	-	-	-	-	-	-
	スリランカ	3	-	3	-	-	-	5	5	-	-	-	-
	タイ	1	-	1	-	-	-	-	-	-	-	-	-
	バンラデシュ	-	-	-	-	-	-	1	-	1	-	-	-
	パキスタン	4	4	-	-	-	-	3	3	-	3	2	1
	フィリピン	3	2	1	4	3	1	3	1	2	2	2	-
	ベトナム	2	2	-	3	2	1	4	4	-	11	11	-
	マレーシア	-	-	-	-	-	-	-	-	-	-	-	-
	ミャンマー	-	-	-	-	-	-	-	-	-	1	1	-
	その他	4	3	1	6	5	1	2	2	-	-	-	-
ヨーロッパ	州	2	2	-	5	4	1	6	5	1	4	3	1
	イギリス	-	-	-	3	3	-	1	-	1	2	1	1
	イタリア	-	-	-	-	-	-	-	-	-	-	-	-
	オーストリア	-	-	-	-	-	-	-	-	-	-	-	-
	オランダ	-	-	-	-	-	-	-	-	-	-	-	-
	スウェーデン	-	-	-	-	-	-	-	-	-	-	-	-
	スペイン	-	-	-	-	-	-	-	-	-	-	-	-
	ドイツ	-	-	-	-	-	-	-	-	-	-	-	-
	フランス	1	1	-	-	-	-	3	3	-	2	2	-
	ベルギー	-	-	-	-	-	-	-	-	-	-	-	-
	ロシア	-	-	-	-	-	-	-	-	-	-	-	-
	その他	1	1	-	2	1	1	2	2	-	-	-	-
南北アメリカ	州	8	8	-	8	8	-	4	3	1	13	13	-
	アメリカ	5	5	-	4	4	-	2	1	1	4	4	-
	アルゼンチン	-	-	-	-	-	-	-	-	-	-	-	-
	カナダ	1	1	-	-	-	-	-	-	-	1	1	-
	コロンビア	-	-	-	-	-	-	-	-	-	2	2	-
	ブラジル	1	1	-	-	-	-	1	1	-	3	3	-
	ペルー	1	1	-	3	3	-	1	1	-	1	1	-
	その他	-	-	-	1	1	-	-	-	-	2	2	-
アフリカ	州	-	-	-	-	-	-	-	-	-	-	-	-
オセアニア	州	-	-	-	-	-	-	1	1	-	2	1	1
	オーストラリア	-	-	-	-	-	-	1	1	-	1	-	1
	ニュージーランド	-	-	-	-	-	-	-	-	-	-	-	-
	その他	-	-	-	-	-	-	-	-	-	1	1	-
無国籍	籍	-	-	-	-	-	-	-	-	-	-	-	-
国籍不明		-	-	-	-	-	-	-	-	-	-	-	-

注 中国には台湾を含む。



平成 28 年			平成 29 年			平成 30 年			令和 元年			令和 2 年			令和 3 年		
総数	刑法犯	特別法犯	総数	刑法犯	特別法犯	総数	刑法犯	特別法犯	総数	刑法犯	特別法犯	総数	刑法犯	特別法犯	総数	刑法犯	特別法犯
118	78	40	163	108	55	116	76	40	123	75	48	85	54	31	90	51	39
91	56	35	132	88	44	90	61	29	91	51	40	67	39	28	79	46	33
16	8	8	10	9	1	9	6	3	1	1	-	2	1	1	6	4	2
37	21	16	52	28	24	44	28	16	56	29	27	27	21	6	26	17	9
1	-	1	1	1	-	1	-	1	1	1	-	1	1	-	2	1	1
2	1	1	5	2	3	1	1	-	3	1	2	2	2	-	1	-	1
4	3	1	11	3	8	4	3	1	9	5	4	-	-	-	3	2	1
4	3	1	2	1	1	1	1	-	3	3	-	3	1	2	-	-	-
4	3	1	4	1	3	7	3	4	6	3	3	4	3	1	1	-	1
19	9	10	21	13	8	26	17	9	28	15	13	14	12	2	17	12	5
2	1	1	7	7	-	3	3	-	4	1	3	2	2	-	1	1	-
1	1	-	1	-	1	1	-	1	2	-	2	1	-	1	1	1	-
-	-	-	1	1	-	1	-	1	-	-	-	-	-	-	-	-	-
1	1	-	-	-	-	-	-	-	1	-	1	-	-	-	2	1	1
2	2	-	-	-	-	-	-	-	1	1	-	-	-	-	-	-	-
-	-	-	4	1	3	-	-	-	2	2	-	-	-	-	2	-	2
-	-	-	-	-	-	1	-	1	-	-	-	1	1	-	-	-	-
-	-	-	4	2	2	2	1	1	4	3	1	-	-	-	1	-	1
-	-	-	3	3	-	-	-	-	-	-	-	1	1	-	-	-	-
-	-	-	2	-	2	-	-	-	1	-	1	-	-	-	-	-	-
-	-	-	1	1	-	2	1	1	-	-	-	-	-	-	1	-	1
9	3	6	11	5	6	2	-	2	5	3	2	1	1	-	5	3	2
25	20	5	29	23	6	21	19	2	13	12	1	31	10	21	30	15	15
-	-	-	10	10	-	5	4	1	-	-	-	1	1	-	-	-	-
-	-	-	1	1	-	-	-	-	-	-	-	-	-	-	-	-	-
1	1	-	4	4	-	3	2	1	7	-	7	3	3	-	6	6	-
8	7	1	13	8	5	15	9	6	15	10	5	9	8	1	1	-	1
3	3	-	5	3	2	2	1	1	-	-	-	3	3	-	-	-	-
-	-	-	1	-	1	1	-	1	-	-	-	-	-	-	-	-	-
-	-	-	-	-	-	-	-	-	-	-	-	1	1	-	-	-	-
-	-	-	-	-	-	-	-	-	-	-	-	-	-	-	-	-	-
-	-	-	-	-	-	-	-	-	1	1	-	1	1	-	-	-	-
-	-	-	3	1	2	-	-	-	-	-	-	-	-	-	-	-	-
-	-	-	1	1	-	2	1	1	2	2	-	2	1	1	-	-	-
2	1	1	2	2	-	2	-	2	4	3	1	1	1	-	1	-	1
-	-	-	-	-	-	-	-	-	1	-	1	-	-	-	-	-	-
3	3	-	-	-	-	5	4	1	3	1	2	1	1	-	-	-	-
-	-	-	1	1	-	3	3	-	4	3	1	-	-	-	-	-	-
16	12	4	13	10	3	10	5	5	11	8	3	8	6	2	9	5	4
7	5	2	4	4	-	2	1	1	7	5	2	2	2	-	1	-	1
-	-	-	-	-	-	-	-	-	-	-	-	-	-	-	1	1	-
1	1	-	2	1	1	1	1	-	1	-	1	-	-	-	1	-	1
-	-	-	-	-	-	1	-	1	-	-	-	-	-	-	-	-	-
8	6	2	2	2	-	3	2	1	3	3	-	2	1	1	4	2	2
-	-	-	3	2	1	1	1	-	-	-	-	-	-	-	1	1	-
-	-	-	2	1	1	2	-	2	-	-	-	4	3	1	1	1	-
2	2	-	2	-	2	1	1	-	3	3	-	-	-	-	1	-	1
1	1	-	3	2	1	-	-	-	3	3	-	1	1	-	-	-	-
1	1	-	2	2	-	-	-	-	3	3	-	1	1	-	-	-	-
-	-	-	1	-	1	-	-	-	-	-	-	-	-	-	-	-	-
-	-	-	-	-	-	-	-	-	-	-	-	-	-	-	-	-	-
-	-	-	-	-	-	-	-	-	-	-	-	-	-	-	-	-	-
-	-	-	-	-	-	-	-	-	-	-	-	-	-	-	-	-	-
-	-	-	-	-	-	-	-	-	-	-	-	-	-	-	-	-	-

## (5) 出入国管理及び難民認定法 違反態様別 検挙件数・検挙人員(10か年推移)

(検挙件数)

区分		年次									
		平成 24年	25年	26年	27年	28年	29年	30年	令和 元年	2年	3年
総数		37	22	18	19	19	21	8	36	25	29
不法入国		-	-	-	-	-	-	-	-	-	-
不法出国		1	-	-	-	-	-	-	-	-	-
不法出国企図		-	-	-	-	-	-	-	-	-	-
不法上陸	(無証印)	-	-	-	-	-	-	-	-	-	-
	(無許可寄港地上陸等)	-	-	-	-	-	-	-	-	-	-
	(不正手段)	-	-	-	-	-	-	-	-	-	-
不法在留		-	-	-	1	1	-	-	-	1	-
無許可在留資格外活動専従		-	-	-	1	2	3	-	-	-	2
無許可在留資格外活動		7	8	6	6	4	5	2	11	4	3
不法残留	(旅券を有する者)	17	5	6	5	6	6	2	10	12	16
	(寄港地上陸者等)	-	-	-	-	-	-	-	-	-	-
	(日本国籍離脱者等)	-	-	-	-	-	-	-	-	-	-
	(その他)	1	-	-	1	2	1	1	1	1	-
仮上陸者の逃走、不出頭		-	-	-	-	-	-	-	-	-	-
不実申請による難民認定者		-	-	-	-	-	-	-	-	-	-
被收容者の逃走		-	-	-	-	-	-	-	-	-	-
船舶観光上陸者の逃亡		-	-	-	-	-	-	-	-	-	-
放免者の逃走、不出頭		-	-	-	-	-	-	-	-	-	-
一時庇護上陸者の逃走		-	-	-	-	-	-	-	-	-	-
証明書の期限内不返納		-	-	-	-	-	-	-	-	-	-
証明書の不返納		-	-	-	-	-	-	-	-	-	-
証人の不出頭、宣誓拒否等		-	-	-	-	-	-	-	-	-	-
旅券等不携帯提示拒否		3	2	1	-	-	-	-	-	-	1
特定登録者カード不携帯提示拒否		-	-	-	-	-	-	-	-	-	-
不法就労	(活動させた者)	8	7	5	4	4	2	1	6	-	-
	(支配下に置いた者)	-	-	-	-	-	-	-	-	-	-
	(業として活動させる)	-	-	-	-	-	1	-	-	-	-
	(あっせんした者)	-	-	-	-	-	2	-	1	-	-
不法就労活動をさせる行為		-	-	-	-	-	-	-	-	2	1
<small>業として行う、不法就労活動をさせる行為又は不法就労活動をさせるために支配下に置く行為に関するあっせん</small>		-	-	-	-	-	-	-	-	1	1
集団密航者		-	-	-	-	-	-	-	-	-	-
旅券等不正受交付		-	-	-	-	-	-	-	-	-	-
届出義務違反		-	-	-	-	-	-	-	-	-	-
その他の違反		-	-	-	1	-	1	2	7	4	5

※ 令和2年から「不法就労(活動させた者)」は「不法就労活動をさせる行為」に変更、また「不法就労(業として活動させる行為)」と「不法就労(あっせんした者)」は「業として行う、不法就労活動させる行為又は不法就労活動をさせるために支配下に置く行為に関するあっせん」に統合しています。

## (検挙人員)

区分		年次	平成	25年	26年	27年	28年	29年	30年	令和	2年	3年
		24年	24年	25年	26年	27年	28年	29年	30年	元年	2年	3年
総数		35	18	22	13	22	23	7	30	22	27	
不法入国		-	-	-	-	-	-	-	-	-	-	
不法出国		-	-	-	-	-	-	-	-	-	-	
不法出国企図		-	-	-	-	-	-	-	-	-	-	
不法上陸	(無証印)	-	-	-	-	-	-	-	-	-	-	
	(無許可寄港地上陸等)	-	-	-	-	-	-	-	-	-	-	
	(不正手段)	-	-	-	-	-	-	-	-	-	-	
不法在留		-	-	-	-	1	-	-	-	-	-	
無許可在留資格外活動専従		-	-	-	-	2	3	-	-	-	2	
無許可在留資格外活動		7	6	6	5	4	5	2	11	4	3	
不法残留	(旅券を有する者)	14	4	6	3	6	3	1	9	11	16	
	(寄港地上陸者等)	-	-	-	-	-	-	-	-	-	-	
	(日本国籍離脱者等)	-	-	-	-	-	-	-	-	-	-	
	(その他)	1	-	-	1	2	1	1	1	1	-	
仮上陸者の逃走、不出頭		-	-	-	-	-	-	-	-	-	-	
不実申請による難民認定者		-	-	-	-	-	-	-	-	-	-	
被収容者の逃走		-	-	-	-	-	-	-	-	-	-	
船舶観光上陸者の逃亡		-	-	-	-	-	-	-	-	-	-	
放免者の逃走、不出頭		-	-	-	-	-	-	-	-	-	-	
一時庇護上陸者の逃走		-	-	-	-	-	-	-	-	-	-	
証明書の期限内不返納		-	-	-	-	-	-	-	-	-	-	
証明書の不返納		-	-	-	-	-	-	-	-	-	-	
証人の不出頭、宣誓拒否等		-	-	-	-	-	-	-	-	-	-	
旅券等不携帯提示拒否		2	1	-	-	-	-	-	-	-	1	
特定登録者カード不携帯提示拒否		-	-	-	-	-	-	-	-	-	-	
不法就労	(活動させた者)	11	7	9	3	7	6	1	6	-	-	
	(支配下に置いた者)	-	-	-	-	-	-	-	-	-	-	
	(業として活動させる)	-	-	-	-	-	2	-	-	-	-	
	(あつせんした者)	-	-	1	-	-	2	-	1	-	-	
不法就労活動をさせる行為		-	-	-	-	-	-	-	-	4	1	
業として行う、不法就労活動をさせる行為又は不法就労活動をさせるために支配下に置く行為に関するあつせん		-	-	-	-	-	-	-	-	1	4	
集団密航者		-	-	-	-	-	-	-	-	-	-	
旅券等不正受交付		-	-	-	-	-	-	-	-	-	-	
届出義務違反		-	-	-	-	-	-	-	-	-	-	
その他の違反		-	-	-	1	-	1	2	2	1	-	

## (6) 来日外国人による 刑法犯 都道府県別 罪種別 検挙件数 (その1)

都道府県	罪種	総数	凶 悪 犯					粗 暴		
			計	殺人	強盗	放火	強制性交等	計	凶器準備集	暴行
全 国	総 数	9,105	191	54	69	13	55	1,155	2	558
北 海 道		77	4	-	2	-	2	10	-	9
	計	296	3	1	1	-	1	18	-	11
東 北	青 森	61	-	-	-	-	-	-	-	-
	岩 手	8	-	-	-	-	-	1	-	-
	宮 城	37	3	1	1	-	1	7	-	4
	秋 田	37	-	-	-	-	-	2	-	1
	山 形	125	-	-	-	-	-	5	-	4
	福 島	28	-	-	-	-	-	3	-	2
	東 京	1,656	30	3	15	3	9	297	-	152
	計	3,245	61	26	17	4	14	381	-	170
関 東	茨 城	442	11	7	2	-	2	23	-	10
	栃 木	171	4	3	1	-	-	17	-	9
	群 馬	317	6	2	3	-	1	59	-	34
	埼 玉	759	13	4	4	1	4	101	-	35
	千 葉	380	11	3	3	3	2	43	-	13
	神 奈 川	406	8	3	2	-	3	45	-	14
	新 潟	112	2	1	1	-	-	7	-	3
	山 梨	28	1	-	1	-	-	5	-	1
	長 野	90	2	1	-	-	1	7	-	2
	静 岡	540	3	2	-	-	1	74	-	49
	計	1,526	35	8	10	2	15	215	2	114
中 部	富 山	162	3	3	-	-	-	12	2	7
	石 川	116	-	-	-	-	-	2	-	-
	福 井	125	1	-	-	-	1	12	-	9
	岐 阜	319	2	1	-	1	-	41	-	33
	愛 知	680	26	4	10	1	11	134	-	56
	三 重	124	3	-	-	-	3	14	-	9
	計	1,205	38	7	18	4	9	122	-	49
近 畿	滋 賀	77	3	-	2	1	-	8	-	5
	京 都	64	3	-	3	-	-	10	-	5
	大 阪	467	24	4	8	3	9	51	-	18
	兵 庫	442	6	2	4	-	-	46	-	18
	奈 良	131	1	-	1	-	-	5	-	2
	和 歌 山	24	1	1	-	-	-	2	-	1
	計	462	9	4	3	-	2	31	-	8
中 国	鳥 取	34	2	-	1	-	1	3	-	1
	島 根	68	2	2	-	-	-	1	-	1
	岡 山	77	1	1	-	-	-	11	-	4
	広 島	199	3	1	1	-	1	14	-	2
	山 口	84	1	-	1	-	-	2	-	-
	計	146	3	1	-	-	2	12	-	1
四 国	徳 島	27	-	-	-	-	-	-	-	-
	香 川	42	-	-	-	-	-	6	-	1
	愛 媛	43	3	1	-	-	2	4	-	-
	高 知	34	-	-	-	-	-	2	-	-
	計	492	8	4	3	-	1	69	-	44
九 州	福 岡	220	4	3	1	-	-	38	-	28
	佐 賀	71	-	-	-	-	-	3	-	3
	長 崎	31	2	1	1	-	-	2	-	1
	熊 本	59	1	-	-	-	1	5	-	1
	大 分	21	-	-	-	-	-	3	-	1
	宮 崎	12	1	-	1	-	-	4	-	2
	鹿 児 島	40	-	-	-	-	-	3	-	1
	沖 縄	38	-	-	-	-	-	11	-	7

注 地域の分類は管区警察局の管轄による。

犯			窃 盗								犯
傷 害	脅 迫	恐 喝	計	侵				入			盗
				計	空き巣	忍込み	居空き	事務所 荒し	出店荒し	その他の 侵入盗	
494	81	20	5,425	935	461	38	29	39	38	330	
1	-	-	39	-	-	-	-	-	-	-	
7	-	-	246	7	-	-	-	1	3	3	
-	-	-	58	3	-	-	-	-	-	3	
1	-	-	7	-	-	-	-	-	-	-	
3	-	-	14	-	-	-	-	-	-	-	
1	-	-	29	-	-	-	-	-	-	-	
1	-	-	117	-	-	-	-	-	-	-	
1	-	-	21	4	-	-	-	1	3	-	
117	21	7	691	256	170	3	8	3	5	67	
181	24	6	2,089	453	156	30	6	27	25	209	
12	-	1	342	121	101	-	-	1	-	19	
7	-	1	117	6	1	5	-	-	-	-	
21	3	1	195	35	11	18	2	1	-	3	
46	17	3	442	191	20	5	2	20	3	141	
29	1	-	189	61	7	-	2	4	12	36	
29	2	-	217	20	10	1	-	1	-	8	
4	-	-	101	2	2	-	-	-	-	-	
4	-	-	11	-	-	-	-	-	-	-	
5	-	-	62	1	-	1	-	-	-	-	
24	1	-	413	16	4	-	-	-	10	2	
78	17	4	993	92	48	4	8	1	3	28	
3	-	-	124	15	2	-	-	-	1	12	
2	-	-	110	1	1	-	-	-	-	-	
3	-	-	99	1	1	-	-	-	-	-	
7	1	-	253	17	12	-	-	-	-	5	
59	15	4	335	39	20	4	8	1	2	4	
4	1	-	72	19	12	-	-	-	-	7	
61	11	1	658	80	58	1	5	4	-	12	
1	1	1	51	11	9	-	-	1	-	1	
5	-	-	26	3	2	1	-	-	-	-	
31	2	-	199	8	4	-	1	-	-	3	
21	7	-	280	55	42	-	3	3	-	7	
3	-	-	90	1	1	-	-	-	-	-	
-	1	-	12	2	-	-	1	-	-	1	
18	3	2	305	14	9	-	-	2	-	3	
2	-	-	21	-	-	-	-	-	-	-	
-	-	-	61	-	-	-	-	-	-	-	
6	1	-	31	1	1	-	-	-	-	-	
8	2	2	142	9	6	-	-	1	-	2	
2	-	-	50	4	2	-	-	1	-	1	
9	2	-	104	17	9	-	2	-	-	6	
-	-	-	26	11	8	-	2	-	-	1	
5	-	-	23	2	1	-	-	-	-	1	
3	1	-	26	-	-	-	-	-	-	-	
1	1	-	29	4	-	-	-	-	-	4	
22	3	-	300	16	11	-	-	1	2	2	
8	2	-	107	8	6	-	-	1	1	-	
-	-	-	64	3	3	-	-	-	-	-	
1	-	-	23	1	-	-	-	-	-	1	
3	1	-	40	1	1	-	-	-	-	-	
2	-	-	16	2	1	-	-	-	-	1	
2	-	-	5	-	-	-	-	-	-	-	
2	-	-	23	1	-	-	-	-	1	-	
4	-	-	22	-	-	-	-	-	-	-	

## (6) 来日外国人による 刑法犯 都道府県別 罪種別 検挙件数 (その2)

都道府県	罪種	窃				盗 犯					
		乗 り 物 盗				非 侵 入		盗			
		計	自動車盗	オートバイ盗	自転車盗	計	すり	車 上 ねらい	部 品 ねらい	万引き	その他の 非侵入盗
全 国 総 数		501	283	7	211	3,989	16	70	24	2,873	713
北 海 道		-	-	-	-	39	6	-	-	21	8
東 北	計	2	1	-	1	237	-	-	-	225	10
	青 森	-	-	-	-	55	-	-	-	55	-
	岩 手	1	-	-	1	6	-	-	-	5	1
	宮 城	-	-	-	-	14	-	-	-	12	2
	秋 田	-	-	-	-	29	-	-	-	28	-
	山 形	-	-	-	-	117	-	-	-	115	2
	福 島	1	1	-	-	16	-	-	-	10	5
	東 京	21	1	1	19	414	2	6	2	240	71
	計	301	246	3	52	1,335	4	53	14	894	287
関 東	茨 城	144	144	-	-	77	-	-	5	66	6
	栃 木	4	1	-	3	107	-	46	1	37	22
	群 馬	6	2	-	4	154	-	4	1	76	40
	埼 玉	23	1	1	21	228	1	1	-	142	73
	千 葉	8	2	1	5	120	2	-	4	69	45
	神 奈 川	9	3	1	5	188	1	1	1	130	30
	新 潟	3	1	-	2	96	-	-	1	82	4
	山 梨	1	-	-	1	10	-	-	-	9	1
	長 野	8	8	-	-	53	-	1	-	38	10
	静 岡	95	84	-	11	302	-	-	1	245	56
	計	71	32	3	36	830	-	2	3	637	175
中 部	富 山	1	1	-	-	108	-	-	-	92	16
	石 川	4	-	-	4	105	-	-	3	96	5
	福 井	1	-	-	1	97	-	-	-	84	9
	岐 阜	18	15	-	3	218	-	-	-	156	61
	愛 知	42	15	1	26	254	-	1	-	174	79
	三 重	5	1	2	2	48	-	1	-	35	5
	計	74	2	-	72	504	2	4	4	369	84
近 畿	滋 賀	3	1	-	2	37	-	1	-	28	8
	京 都	3	1	-	2	20	-	-	-	15	5
	大 阪	65	-	-	65	126	2	3	4	77	32
	兵 庫	2	-	-	2	223	-	-	-	160	30
	奈 良	1	-	-	1	88	-	-	-	81	7
	和 歌 山	-	-	-	-	10	-	-	-	8	2
	計	13	-	-	13	278	-	2	1	204	28
中 国	鳥 取	1	-	-	1	20	-	-	-	17	-
	島 根	1	-	-	1	60	-	-	-	53	3
	岡 山	1	-	-	1	29	-	1	-	14	3
	広 島	8	-	-	8	125	-	-	1	89	20
	山 口	2	-	-	2	44	-	1	-	31	2
	計	1	-	-	1	86	-	2	-	63	11
四 国	徳 島	-	-	-	-	15	-	-	-	15	-
	香 川	1	-	-	1	20	-	-	-	9	3
	愛 媛	-	-	-	-	26	-	2	-	17	7
	高 知	-	-	-	-	25	-	-	-	22	1
	計	18	1	-	17	266	2	1	-	220	39
九 州	福 岡	12	1	-	11	87	-	-	-	71	15
	佐 賀	3	-	-	3	58	-	-	-	52	6
	長 崎	-	-	-	-	22	-	-	-	20	2
	熊 本	1	-	-	1	38	-	-	-	29	6
	大 分	1	-	-	1	13	-	-	-	13	-
	宮 崎	-	-	-	-	5	-	-	-	5	-
	鹿 児 島	-	-	-	-	22	2	-	-	15	5
	沖 縄	1	-	-	1	21	-	1	-	15	5

(注) 地域の分類は管区警察局長の管轄による。

知能犯			風俗犯				その他の刑法犯				
計	詐欺	その他	計	賭博	わいせつ		計	占有離脱 物横領	器物 損壊等	住居侵入	その他
					強制	その他					
944	704	240	194	8	144	42	1,196	481	140	237	317
11	8	3	4	-	4	-	9	2	2	2	2
14	10	4	3	-	3	-	12	6	2	-	4
1	1	-	-	-	-	-	2	1	-	-	1
-	-	-	-	-	-	-	-	-	-	-	-
4	2	2	3	-	3	-	6	4	-	-	2
6	6	-	-	-	-	-	-	-	-	-	-
1	1	-	-	-	-	-	2	1	-	-	1
2	-	2	-	-	-	-	2	-	2	-	-
314	220	94	49	-	44	5	275	139	35	44	55
237	178	59	68	3	50	15	409	100	56	120	120
7	4	3	4	-	2	2	55	3	4	18	30
11	7	4	4	-	3	1	18	1	4	2	9
27	22	5	2	-	1	1	28	4	5	11	7
54	44	10	23	1	21	1	126	36	18	46	22
55	46	9	11	2	6	3	71	23	10	23	13
59	33	26	17	-	13	4	60	25	7	10	17
-	-	-	-	-	-	-	2	-	-	1	1
4	3	1	1	-	1	-	6	2	1	3	-
10	10	-	2	-	1	1	7	1	1	1	4
10	9	1	4	-	2	2	36	5	6	5	17
75	62	13	17	-	14	3	191	95	18	29	46
14	14	-	-	-	-	-	9	-	1	2	6
2	2	-	-	-	-	-	2	-	-	2	-
7	6	1	-	-	-	-	6	4	1	-	1
5	4	1	2	-	1	1	16	7	-	5	4
36	28	8	10	-	8	2	139	83	9	14	32
11	8	3	5	-	5	-	19	1	7	6	3
175	132	43	40	5	21	14	172	73	22	26	50
4	4	-	6	-	-	6	5	2	1	-	1
12	11	1	-	-	-	-	13	5	2	4	2
64	56	8	25	4	16	5	104	50	9	10	35
58	46	12	9	1	5	3	43	15	8	9	11
28	7	21	-	-	-	-	7	1	2	3	1
9	8	1	-	-	-	-	-	-	-	-	-
69	56	13	6	-	5	1	42	23	1	6	11
7	7	-	-	-	-	-	1	-	-	1	-
3	2	1	-	-	-	-	1	-	-	-	1
26	23	3	-	-	-	-	8	5	-	-	3
11	4	7	6	-	5	1	23	10	1	5	6
22	20	2	-	-	-	-	9	8	-	-	1
11	11	-	1	-	-	1	15	10	1	2	2
1	1	-	-	-	-	-	-	-	-	-	-
7	7	-	1	-	-	-	5	2	1	2	-
-	-	-	-	-	-	-	10	8	-	-	2
3	3	-	-	-	-	-	-	-	-	-	-
38	27	11	6	-	3	3	71	33	3	8	27
13	6	7	5	-	3	2	53	28	1	6	18
1	-	1	-	-	-	-	3	1	-	1	1
3	3	-	-	-	-	-	1	1	-	-	-
11	9	2	1	-	-	1	1	-	1	-	-
1	1	-	-	-	-	-	1	1	-	-	-
2	1	1	-	-	-	-	-	-	-	-	-
7	7	-	-	-	-	-	7	1	-	-	6
-	-	-	-	-	-	-	5	1	1	1	2

## (7) 来日外国人による 刑法犯 都道府県別 罪種別 検挙人員 (その1)

都道府県	罪種	総数	凶 悪 犯					粗 暴		
			計	殺人	強盗	放火	強制性交等	計	凶器準備集	暴行
全 国	総 数	5,573	224	69	87	12	56	1,343	4	634
北 海 道		61	3	-	2	-	1	15	-	9
	計	99	4	1	2	-	1	22	-	12
東 北	青 森	10	-	-	-	-	-	-	-	-
	岩 手	10	-	-	-	-	-	1	-	-
	宮 城	35	4	1	2	-	1	10	-	4
	秋 田	6	-	-	-	-	-	1	-	-
	山 形	17	-	-	-	-	-	7	-	6
福 島	21	-	-	-	-	-	3	-	2	
東 京	1,092	46	4	29	3	10	329	-	166	
	計	1,834	57	25	14	3	15	464	-	204
関 東	茨 城	164	9	6	1	-	2	22	-	12
	栃 木	97	4	3	-	-	1	22	-	11
	群 馬	194	5	2	2	-	1	73	-	44
	埼 玉	457	13	4	4	1	4	118	-	40
	千 葉	279	8	3	1	2	2	62	-	13
	神 奈 川	274	10	3	4	-	3	57	-	16
	新 潟	35	2	1	1	-	-	8	-	4
	山 梨	28	1	-	1	-	-	5	-	2
	長 野	64	2	1	-	-	1	8	-	3
	静 岡	242	3	2	-	-	1	89	-	59
	計	1,051	49	18	11	3	17	239	4	122
中 部	富 山	78	13	12	-	-	1	16	4	9
	石 川	27	-	-	-	-	-	4	-	1
	福 井	59	1	-	-	-	1	16	-	13
	岐 阜	174	2	1	-	1	-	48	-	40
	愛 知	628	29	5	10	2	12	141	-	51
	三 重	85	4	-	1	-	3	14	-	8
	計	783	42	11	20	3	8	151	-	58
近 畿	滋 賀	55	4	-	3	1	-	7	-	5
	京 都	51	2	1	1	-	-	10	-	5
	大 阪	370	25	3	12	2	8	65	-	21
	兵 庫	234	9	6	3	-	-	61	-	24
	奈 良	58	1	-	1	-	-	6	-	2
	和 歌 山	15	1	1	-	-	-	2	-	1
	計	235	9	4	3	-	2	33	-	10
中 国	鳥 取	23	1	-	-	-	1	5	-	3
	島 根	20	2	2	-	-	-	1	-	1
	岡 山	43	2	1	1	-	-	10	-	4
	広 島	117	3	1	1	-	1	15	-	2
	山 口	32	1	-	1	-	-	2	-	-
	計	86	4	1	1	-	2	15	-	3
四 国	徳 島	8	-	-	-	-	-	-	-	-
	香 川	32	-	-	-	-	-	7	-	3
	愛 媛	37	4	1	1	-	2	6	-	-
	高 知	9	-	-	-	-	-	2	-	-
	計	332	10	5	5	-	-	75	-	50
九 州	福 岡	191	7	4	3	-	-	45	-	35
	佐 賀	22	-	-	-	-	-	3	-	3
	長 崎	13	2	1	1	-	-	2	-	1
	熊 本	27	-	-	-	-	-	4	-	-
	大 分	15	-	-	-	-	-	3	-	1
	宮 崎	11	1	-	1	-	-	4	-	2
	鹿 児 島	20	-	-	-	-	-	3	-	1
沖 縄	33	-	-	-	-	-	11	-	7	

注 地域の種類は管区警察局の管轄による。



犯			窃 盗 犯							
傷 害	脅 迫	恐 喝	計	侵 入			盗			その他の 侵入盗
				計	空き巣	忍込み	居空き	事務所 荒し	出店荒し	
606	78	21	2,293	166	68	6	10	14	9	59
6	-	-	24	-	-	-	-	-	-	-
10	-	-	51	1	-	-	-	-	-	1
-	-	-	8	1	-	-	-	-	-	1
1	-	-	9	-	-	-	-	-	-	-
6	-	-	10	-	-	-	-	-	-	-
1	-	-	2	-	-	-	-	-	-	-
1	-	-	7	-	-	-	-	-	-	-
1	-	-	15	-	-	-	-	-	-	-
140	17	6	335	30	11	3	1	2	3	10
222	25	13	743	49	18	1	3	5	3	19
9	-	1	75	8	4	-	-	-	-	4
10	-	1	33	-	-	-	-	-	-	-
24	5	-	83	4	3	-	1	-	-	-
61	15	2	167	15	2	-	1	3	1	8
46	2	1	99	14	7	-	1	2	1	3
37	2	2	119	3	-	-	-	-	-	3
4	-	-	23	-	-	-	-	-	-	-
3	-	-	14	-	-	-	-	-	-	-
5	-	-	27	1	-	1	-	-	-	-
23	1	6	103	4	2	-	-	-	1	1
94	17	2	504	32	16	1	-	1	1	13
3	-	-	30	3	-	-	-	-	-	3
3	-	-	20	1	1	-	-	-	-	-
3	-	-	28	1	1	-	-	-	-	-
7	1	-	112	10	9	-	-	-	-	1
73	15	2	265	10	3	1	-	1	1	4
5	1	-	49	7	2	-	-	-	-	5
81	12	-	312	27	10	1	6	2	-	8
1	1	-	29	3	3	-	-	-	-	-
5	-	-	22	2	1	1	-	-	-	-
42	2	-	128	6	2	-	1	-	-	3
29	8	-	98	13	3	-	4	2	-	4
4	-	-	26	1	1	-	-	-	-	-
-	1	-	9	2	-	-	1	-	-	1
21	2	-	116	10	4	-	-	3	-	3
2	-	-	8	-	-	-	-	-	-	-
-	-	-	13	-	-	-	-	-	-	-
5	1	-	18	-	-	-	-	-	-	-
12	1	-	62	8	2	-	-	3	-	3
2	-	-	15	2	2	-	-	-	-	-
9	3	-	46	5	2	-	-	-	-	3
-	-	-	7	1	-	-	-	-	-	1
4	-	-	16	3	2	-	-	-	-	1
4	2	-	18	-	-	-	-	-	-	-
1	1	-	5	1	-	-	-	-	-	1
23	2	-	162	12	7	-	-	1	2	2
9	1	-	74	6	4	-	-	1	1	-
-	-	-	18	1	1	-	-	-	-	-
1	-	-	7	1	-	-	-	-	-	1
3	1	-	15	1	1	-	-	-	-	-
2	-	-	10	2	1	-	-	-	-	1
2	-	-	4	-	-	-	-	-	-	-
2	-	-	16	1	-	-	-	-	1	-
4	-	-	18	-	-	-	-	-	-	-

## (7) 来日外国人による 刑法犯 都道府県別 罪種別 検挙人員 (その2)

罪種 都道府県		犯 罪									
		窃				盗 犯					
		計	乗 り 物 盗			計	非 侵 入 盗				
自動車盗	オートバイ盗		自転車盗	すり	車 上 ねらい		部 品 ねらい	万引き	その他の 非侵入盗		
全 国	総 数	189	30	8	151	1,938	9	18	14	1,358	499
北 海 道		-	-	-	-	24	1	-	-	17	6
東 北	計	3	1	-	2	47	-	-	-	38	8
	青 森	-	-	-	-	7	-	-	-	7	-
	岩 手	1	-	-	1	8	-	-	-	7	1
	宮 城	1	-	-	1	9	-	-	-	8	1
	秋 田	-	-	-	-	2	-	-	-	2	-
	山 形	-	-	-	-	7	-	-	-	5	2
福 島	1	1	-	-	14	-	-	-	9	4	
東 京	21	1	1	19	284	2	3	1	224	44	
計		67	18	4	45	627	4	6	6	449	148
関 東	茨 城	5	5	-	-	62	-	-	1	56	5
	栃 木	3	-	-	3	30	-	-	-	23	7
	群 馬	4	-	-	4	75	-	3	-	47	24
	埼 玉	20	2	1	17	132	-	1	-	89	37
	千 葉	8	2	1	5	77	2	-	2	59	14
	神 奈 川	9	2	2	5	107	2	1	2	74	24
	新 潟	3	1	-	2	20	-	-	-	15	3
	山 梨	1	-	-	1	13	-	-	-	9	4
	長 野	1	1	-	-	25	-	1	-	14	9
	静 岡	13	5	-	8	86	-	-	1	63	21
計		41	5	2	34	431	-	2	1	263	159
中 部	富 山	1	1	-	-	26	-	-	-	18	8
	石 川	3	-	-	3	16	-	-	1	11	4
	福 井	1	-	-	1	26	-	-	-	16	9
	岐 阜	2	1	-	1	100	-	-	-	37	63
	愛 知	30	2	1	27	225	-	1	-	151	70
	三 重	4	1	1	2	38	-	1	-	30	5
計		23	2	-	21	262	2	3	4	175	72
近 畿	滋 賀	3	1	-	2	23	-	1	-	16	6
	京 都	3	1	-	2	17	-	-	-	13	4
	大 阪	13	-	-	13	109	2	2	4	65	32
	兵 庫	2	-	-	2	83	-	-	-	60	21
	奈 良	2	-	-	2	23	-	-	-	16	7
	和 歌 山	-	-	-	-	7	-	-	-	5	2
計		12	-	-	12	94	-	2	2	69	20
中 国	鳥 取	1	-	-	1	7	-	-	-	6	-
	島 根	1	-	-	1	12	-	-	-	8	4
	岡 山	1	-	-	1	17	-	1	-	13	3
	広 島	8	-	-	8	46	-	-	2	33	11
	山 口	1	-	-	1	12	-	1	-	9	2
計		2	1	-	1	39	-	1	-	29	8
四 国	徳 島	-	-	-	-	6	-	-	-	6	-
	香 川	1	-	-	1	12	-	-	-	8	3
	愛 媛	1	1	-	-	17	-	1	-	11	5
	高 知	-	-	-	-	4	-	-	-	4	-
計		20	2	1	17	130	-	1	-	94	34
九 州	福 岡	14	2	1	11	54	-	-	-	45	9
	佐 賀	3	-	-	3	14	-	-	-	8	6
	長 崎	-	-	-	-	6	-	-	-	4	2
	熊 本	1	-	-	1	13	-	-	-	6	6
	大 分	1	-	-	1	7	-	-	-	7	-
	宮 崎	-	-	-	-	4	-	-	-	3	1
鹿 児 島	-	-	-	-	15	-	-	-	9	6	
沖 縄	1	-	-	1	17	-	1	-	12	4	

(注) 地域の分類は管区警察局長の管轄による。

知能犯			風俗犯				その他の刑法犯				
計	詐欺	その他	計	賭博	わいせつ		計	占有離脱 物横領	器物 損壊等	住居侵入	その他
					強制 わいせつ	その他					
448	336	112	194	45	116	33	1,071	460	99	138	305
8	8	-	4	-	4	-	7	2	1	1	3
8	4	4	3	-	3	-	11	6	1	-	4
-	-	-	-	-	-	-	2	1	-	-	1
-	-	-	-	-	-	-	-	-	-	-	-
2	-	2	3	-	3	-	6	4	-	-	2
3	3	-	-	-	-	-	-	-	-	-	-
1	1	-	-	-	-	-	2	1	-	-	1
2	-	2	-	-	-	-	1	-	1	-	-
92	59	33	40	-	36	4	250	135	32	24	59
123	103	20	83	27	42	14	364	96	37	76	116
5	5	-	3	-	2	1	50	3	2	6	39
8	5	3	3	-	2	1	27	1	1	3	10
10	7	3	2	-	1	1	21	4	6	4	6
35	30	5	23	3	19	1	101	33	10	33	21
15	14	1	34	24	6	4	61	21	8	17	13
28	20	8	12	-	8	4	48	25	5	8	9
1	1	-	-	-	-	-	1	-	-	1	-
2	2	-	1	-	1	-	5	3	1	1	-
9	9	-	2	-	1	1	16	1	1	-	4
10	10	-	3	-	2	1	34	5	3	3	14
77	57	20	11	1	8	2	171	92	13	8	49
14	14	-	-	-	-	-	5	-	1	-	4
2	2	-	-	-	-	-	1	-	-	1	-
9	9	-	-	-	-	-	5	4	1	-	-
3	2	1	1	-	1	-	8	6	-	1	1
42	28	14	8	1	5	2	143	81	9	5	43
7	2	5	2	-	2	-	9	1	2	1	1
89	64	25	41	17	16	8	148	66	12	19	40
2	-	2	2	-	-	2	11	2	1	1	-
5	5	-	-	-	-	-	12	5	2	4	1
37	29	8	24	8	13	3	91	47	6	9	25
23	20	3	15	9	3	3	28	11	2	3	12
19	7	12	-	-	-	-	6	1	1	2	2
3	3	-	-	-	-	-	-	-	-	-	-
26	24	2	5	-	4	1	46	20	-	3	13
2	2	-	-	-	-	-	7	-	-	1	-
3	2	1	-	-	-	-	1	-	-	-	1
8	8	-	-	-	-	-	5	3	-	-	2
6	5	1	5	-	4	1	26	10	-	2	10
7	7	-	-	-	-	-	7	7	-	-	-
7	7	-	1	-	-	1	13	10	-	2	1
1	1	-	-	-	-	-	-	-	-	-	-
4	4	-	1	-	-	1	4	2	-	2	-
-	-	-	-	-	-	-	9	8	-	-	1
2	2	-	-	-	-	-	-	-	-	-	-
18	10	8	6	-	3	3	61	33	3	5	20
9	4	5	5	-	3	2	51	28	1	4	18
-	-	-	-	-	-	-	1	1	-	-	-
1	1	-	-	-	-	-	1	1	-	-	-
5	3	2	1	-	-	1	2	-	1	-	1
1	1	-	-	-	-	-	1	1	-	-	-
2	1	1	-	-	-	-	-	-	-	-	-
-	-	-	-	-	-	-	1	1	-	-	-
-	-	-	-	-	-	-	4	1	1	1	1

## (8) 来日外国人による 刑法犯 都道府県別 国籍別 検挙件数 (その1)

都道府県	国籍	総数	ア ジ ア 州										
			計	韓国 朝鮮	中国	上海市	吉林省	黒龍江省	福建省	遼寧省	本土 その他	台湾	香港・ マカオ
全国総数		9,105	7,743	235	2,227	62	114	328	388	311	967	47	10
北海道	計	77	57	5	24	-	3	3	1	2	12	3	-
	青森	296	282	8	21	-	-	3	-	4	14	-	-
	岩手	61	60	1	3	-	-	-	-	1	2	-	-
	宮城	8	8	-	-	-	-	-	-	-	-	-	-
	秋田	37	33	-	7	-	-	-	-	-	7	-	-
	山形	37	34	-	-	-	-	-	-	-	-	-	-
	福島	125	125	2	6	-	-	1	-	3	2	-	-
東京都	計	28	22	5	5	-	-	2	-	-	3	-	-
	東京	1,656	1,424	62	749	23	36	74	213	100	276	21	6
	茨城	3,245	2,616	59	613	18	34	112	98	66	275	9	1
	栃木	442	247	-	112	-	4	4	1	5	97	1	-
	群馬	171	155	1	17	2	-	2	-	4	9	-	-
	埼玉	317	266	4	72	1	14	28	5	6	18	-	-
	千葉	759	720	13	153	10	5	37	11	30	55	5	-
神奈川県	計	380	349	19	76	2	3	10	7	7	43	3	1
	神奈川	406	348	12	126	2	3	20	73	6	22	-	-
	新潟	112	98	-	14	-	2	3	-	3	6	-	-
	山梨	28	18	3	6	-	1	2	-	1	2	-	-
	長野	90	84	3	27	-	2	6	-	1	18	-	-
	静岡	540	331	4	10	1	-	-	1	3	5	-	-
	富山	1,526	1,232	17	187	2	8	14	8	29	121	3	2
石川県	計	162	129	-	8	-	1	3	1	1	2	-	-
	福井	116	112	-	6	-	-	1	-	1	4	-	-
	岐阜	125	114	2	20	-	-	-	6	3	11	-	-
	愛知	319	279	1	58	-	1	3	-	8	46	-	-
	三重	680	524	13	80	2	4	6	-	16	47	3	2
	滋賀	124	74	1	15	-	2	1	1	-	11	-	-
	京都	1,205	1,116	58	388	17	25	67	63	49	156	10	1
大阪府	計	77	57	1	10	-	-	-	-	1	9	-	-
	大阪	64	59	4	24	1	-	4	-	4	13	1	1
	兵庫	467	427	41	142	12	15	28	5	19	55	8	-
	奈良	442	423	11	166	4	4	30	58	14	56	-	-
	和歌山	131	128	1	36	-	6	5	-	6	18	1	-
	徳島	24	22	-	10	-	-	-	-	5	5	-	-
	香川	462	427	7	120	1	3	30	2	28	56	-	-
中国	計	34	33	-	10	-	-	-	-	4	6	-	-
	鳥根	68	58	-	5	-	-	1	-	-	4	-	-
	岡山	77	73	1	42	1	2	8	2	7	22	-	-
	広島	199	187	6	38	-	1	17	-	1	19	-	-
	山口	84	76	-	25	-	-	4	-	16	5	-	-
	徳島	146	139	2	50	1	4	17	-	8	20	-	-
	香川	27	27	-	12	-	-	-	-	1	11	-	-
愛媛県	計	42	39	-	14	-	-	8	-	4	2	-	-
	高知	43	39	2	13	-	4	2	-	3	4	-	-
	高知	34	34	-	11	1	-	7	-	-	3	-	-
	福岡	492	450	17	75	-	1	8	3	25	37	1	-
	佐賀	220	203	9	25	-	-	4	-	5	16	-	-
	長崎	71	71	2	5	-	-	1	-	1	3	-	-
	熊本	31	31	-	5	-	1	1	-	1	2	-	-
九州	大分	59	48	2	5	-	-	-	-	1	4	-	-
	宮崎	21	21	-	5	-	-	1	-	1	3	-	-
	鹿児島	12	12	1	2	-	-	-	-	-	2	-	-
	沖縄	40	37	-	20	-	-	1	-	15	4	-	-
沖縄	38	27	3	8	-	-	-	3	1	3	1	-	

注1 地域の種類は管区警察局の管轄による。

2 中国には台湾を含む。

ア ジ ア 州													
イスラエル	イラン	インド <sup>*</sup>	インド <sup>*</sup> ネシア	シンガ <sup>*</sup> ポール	スリランカ	タイ	バングラ デシュ	パキスタン	フィリピン	ベトナム	マレーシア	ミャンマー	その他
-	16	77	75	3	215	67	55	72	524	3,539	102	57	479
-	-	2	1	-	6	-	-	1	2	12	2	-	2
-	-	3	-	-	8	-	4	2	4	229	-	1	2
-	-	-	-	-	-	-	-	-	-	56	-	-	-
-	-	1	-	-	-	-	-	-	2	5	-	-	-
-	-	2	-	-	1	-	3	2	1	15	-	-	2
-	-	-	-	-	6	-	-	-	-	28	-	-	-
-	-	-	-	-	-	-	-	-	-	117	-	-	-
-	-	-	-	-	1	-	1	-	1	8	-	1	-
-	1	15	6	1	16	12	15	4	55	268	96	25	99
-	10	38	23	2	120	46	29	54	289	1,096	3	10	224
-	-	3	6	-	26	4	-	7	8	72	-	1	8
-	-	3	-	-	9	5	7	23	3	51	-	-	36
-	2	19	4	-	3	2	15	5	9	96	-	2	33
-	4	6	2	-	5	3	2	9	145	300	2	-	76
-	-	2	-	-	61	17	1	4	71	69	-	3	26
-	3	2	3	1	3	7	4	1	22	126	-	3	35
-	-	-	-	-	-	-	-	-	1	82	-	-	1
-	1	1	-	1	-	1	-	-	1	3	-	-	1
-	-	-	-	-	8	3	-	-	3	38	1	-	1
-	-	2	8	-	5	4	-	5	26	259	-	1	7
-	4	2	11	-	22	7	2	8	115	778	-	12	67
-	-	1	3	-	-	-	-	-	4	112	-	-	1
-	-	-	-	-	-	-	-	-	3	103	-	-	-
-	-	-	-	-	-	-	-	-	1	84	-	6	1
-	-	-	-	-	3	2	1	2	16	182	-	4	10
-	4	1	8	-	19	1	-	6	78	263	-	2	49
-	-	-	-	-	-	4	1	-	13	34	-	-	6
-	1	7	2	-	16	2	2	1	35	561	-	6	37
-	-	-	-	-	-	-	-	-	3	39	-	-	4
-	1	-	-	-	-	-	-	-	6	17	-	-	7
-	-	4	2	-	11	1	2	-	17	193	-	1	13
-	-	3	-	-	4	-	-	-	5	218	-	4	12
-	-	-	-	-	1	1	-	1	3	85	-	-	-
-	-	-	-	-	-	-	-	-	1	9	-	1	1
-	-	2	18	-	12	-	3	1	7	252	-	-	5
-	-	-	-	-	-	-	-	-	-	23	-	-	-
-	-	-	-	-	-	-	-	-	1	52	-	-	-
-	-	-	-	-	1	-	-	1	-	25	-	-	3
-	-	1	18	-	2	-	3	-	6	112	-	-	1
-	-	1	-	-	9	-	-	-	-	40	-	-	1
-	-	-	5	-	1	-	-	-	5	69	-	1	6
-	-	-	-	-	-	-	-	-	1	13	-	1	-
-	-	-	5	-	-	-	-	-	2	16	-	-	2
-	-	-	-	-	1	-	-	-	1	21	-	-	1
-	-	-	-	-	-	-	-	-	1	19	-	-	3
-	-	8	9	-	14	-	-	1	12	274	1	2	37
-	-	6	3	-	8	-	-	-	5	118	1	-	28
-	-	-	4	-	-	-	-	-	-	57	-	-	3
-	-	-	-	-	-	-	-	-	3	20	-	-	3
-	-	-	-	-	3	-	-	1	1	35	-	-	1
-	-	-	-	-	1	-	-	-	1	14	-	-	-
-	-	2	-	-	-	-	-	-	-	7	-	-	-
-	-	-	1	-	-	-	-	-	1	14	-	-	1
-	-	-	1	-	2	-	-	-	1	9	-	2	1

## (8) 来日外国人による 刑法犯 都道府県別 国籍別 検挙件数 (その2)

都道府県	国籍	ヨーロッパ州											南北		
		計	イギリス	イタリア	オーストリア	オランダ	スウェーデン	スペイン	ドイツ	フランス	ベルギー	ロシア	その他	計	アメリカ
全国総数		154	29	3	1	2	1	7	5	17	1	19	69	918	72
北海道	計	4	2	-	-	-	-	-	-	-	-	2	-	2	2
	青森	4	1	-	-	-	-	-	-	1	-	-	2	9	2
	岩手	-	-	-	-	-	-	-	-	-	-	-	-	-	-
	宮城	-	-	-	-	-	-	-	-	-	-	-	-	4	1
	秋田	-	-	-	-	-	-	-	-	-	-	-	-	2	-
	山形	-	-	-	-	-	-	-	-	-	-	-	-	-	-
	福島	4	1	-	-	-	-	-	-	1	-	-	2	2	1
	東京	72	12	3	1	1	1	2	2	13	-	3	34	116	23
	計	33	8	-	-	-	-	5	-	-	1	6	13	417	12
	関東	茨城	-	-	-	-	-	-	-	-	-	-	-	-	60
栃木		-	-	-	-	-	-	-	-	-	-	-	-	16	-
群馬		3	-	-	-	-	-	-	-	-	-	3	-	46	-
埼玉		4	2	-	-	-	-	-	-	-	-	-	2	25	2
千葉		9	3	-	-	-	-	-	-	-	-	1	5	16	4
神奈川		8	-	-	-	-	-	1	-	-	1	-	6	43	4
新潟		2	-	-	-	-	-	-	-	-	-	2	-	2	-
山梨		3	3	-	-	-	-	-	-	-	-	-	-	7	1
長野		-	-	-	-	-	-	-	-	-	-	-	-	6	1
静岡		4	-	-	-	-	-	4	-	-	-	-	-	196	-
計	14	-	-	-	-	-	-	-	-	-	5	9	273	7	
中部	富山	5	-	-	-	-	-	-	-	-	-	5	-	28	1
	石川	-	-	-	-	-	-	-	-	-	-	-	-	4	-
	福井	3	-	-	-	-	-	-	-	-	-	-	3	8	-
	岐阜	1	-	-	-	-	-	-	-	-	-	-	1	38	2
	愛知	5	-	-	-	-	-	-	-	-	-	-	5	146	4
	三重	-	-	-	-	-	-	-	-	-	-	-	-	49	-
	計	13	4	-	-	1	-	-	1	2	-	1	4	60	12
近畿	滋賀	1	-	-	-	-	-	-	-	-	-	1	-	18	-
	京都	-	-	-	-	-	-	-	-	-	-	-	-	5	-
	大阪	7	2	-	-	-	-	-	1	2	-	-	2	22	7
	兵庫	4	2	-	-	1	-	-	-	-	-	-	1	13	5
	奈良	-	-	-	-	-	-	-	-	-	-	-	-	1	-
	和歌山	1	-	-	-	-	-	-	-	-	-	-	1	1	-
計	3	-	-	-	-	-	-	-	-	-	1	2	15	1	
中国	鳥取	-	-	-	-	-	-	-	-	-	-	-	-	-	-
	島根	-	-	-	-	-	-	-	-	-	-	-	-	6	1
	岡山	-	-	-	-	-	-	-	-	-	-	-	-	2	-
	広島	3	-	-	-	-	-	-	-	-	-	1	2	7	-
山口	-	-	-	-	-	-	-	-	-	-	-	-	-	-	
計	1	1	-	-	-	-	-	-	-	-	-	-	4	-	
四国	徳島	-	-	-	-	-	-	-	-	-	-	-	-	-	-
	香川	-	-	-	-	-	-	-	-	-	-	-	-	1	-
	愛媛	1	1	-	-	-	-	-	-	-	-	-	-	3	-
高知	-	-	-	-	-	-	-	-	-	-	-	-	-	-	
計	10	1	-	-	-	-	-	2	1	-	1	5	22	13	
九州	福岡	5	-	-	-	-	-	-	1	1	-	1	2	7	2
	佐賀	-	-	-	-	-	-	-	-	-	-	-	-	-	-
	長崎	-	-	-	-	-	-	-	-	-	-	-	-	-	-
	熊本	3	-	-	-	-	-	-	1	-	-	-	2	8	6
	大分	-	-	-	-	-	-	-	-	-	-	-	-	-	-
	宮崎	-	-	-	-	-	-	-	-	-	-	-	-	-	-
	鹿児島	-	-	-	-	-	-	-	-	-	-	-	-	-	-
沖縄	2	1	-	-	-	-	-	-	-	-	-	1	7	5	

(注) 地域の種類は管区警察局の管轄による。

アメリカ州						アフリカ州				オセアニア州				無国籍	国籍不明
アルゼンチン	カナダ	コロンビア	ブラジル	ペルー	その他	計	エジプト	ナイジェリア	その他	計	オーストラリア	ニュージーランド	その他		
2	8	8	514	240	74	264	2	33	229	26	13	-	13	-	-
-	-	-	-	-	-	14	1	5	8	-	-	-	-	-	-
-	1	-	4	-	2	1	-	-	1	-	-	-	-	-	-
-	-	-	1	-	-	-	-	-	-	-	-	-	-	-	-
-	-	-	-	-	-	-	-	-	-	-	-	-	-	-	-
-	1	-	2	-	-	-	-	-	-	-	-	-	-	-	-
-	-	-	-	-	2	1	-	-	1	-	-	-	-	-	-
-	-	-	-	-	-	-	-	-	-	-	-	-	-	-	-
-	-	-	1	-	-	-	-	-	-	-	-	-	-	-	-
1	4	2	7	70	9	37	-	8	29	7	4	-	3	-	-
-	-	3	263	110	29	168	1	6	161	11	4	-	7	-	-
-	-	-	7	53	-	135	-	2	133	-	-	-	-	-	-
-	-	-	5	11	-	-	-	-	-	-	-	-	-	-	-
-	-	-	30	3	13	1	-	-	1	1	1	-	-	-	-
-	-	-	11	8	4	10	1	1	8	-	-	-	-	-	-
-	-	2	2	6	2	3	-	-	3	3	1	-	2	-	-
-	-	1	16	13	9	6	-	1	5	1	1	-	-	-	-
-	-	-	-	2	-	9	-	1	8	1	1	-	-	-	-
-	-	-	6	-	-	-	-	-	-	-	-	-	-	-	-
-	-	-	4	1	-	-	-	-	-	-	-	-	-	-	-
-	-	-	182	13	1	4	-	1	3	5	-	-	5	-	-
-	-	1	199	53	13	6	-	3	3	1	1	-	-	-	-
-	-	-	24	3	-	-	-	-	-	-	-	-	-	-	-
-	-	-	4	-	-	-	-	-	-	-	-	-	-	-	-
-	-	-	7	1	-	-	-	-	-	-	-	-	-	-	-
-	-	-	32	4	-	1	-	1	-	-	-	-	-	-	-
-	-	1	105	31	5	4	-	2	2	1	1	-	-	-	-
-	-	-	27	14	8	1	-	-	1	-	-	-	-	-	-
1	2	1	26	4	14	14	-	1	13	2	2	-	-	-	-
-	-	-	17	-	1	1	-	-	1	-	-	-	-	-	-
1	-	-	2	1	1	-	-	-	-	-	-	-	-	-	-
-	1	-	4	2	8	9	-	1	8	2	2	-	-	-	-
-	1	-	2	1	4	2	-	-	2	-	-	-	-	-	-
-	-	1	-	-	-	2	-	-	2	-	-	-	-	-	-
-	-	-	1	-	-	-	-	-	-	-	-	-	-	-	-
-	1	-	10	1	2	17	-	10	7	-	-	-	-	-	-
-	-	-	-	-	-	1	-	-	1	-	-	-	-	-	-
-	-	-	5	-	-	4	-	1	3	-	-	-	-	-	-
-	-	-	-	-	2	2	-	1	1	-	-	-	-	-	-
-	1	-	5	1	-	2	-	-	2	-	-	-	-	-	-
-	-	-	-	-	-	8	-	8	-	-	-	-	-	-	-
-	-	1	2	1	-	1	-	-	1	1	1	-	-	-	-
-	-	-	-	-	-	-	-	-	-	-	-	-	-	-	-
-	-	-	-	1	-	1	-	-	1	1	1	-	-	-	-
-	-	1	2	-	-	-	-	-	-	-	-	-	-	-	-
-	-	-	-	-	-	-	-	-	-	-	-	-	-	-	-
-	-	-	3	1	5	6	-	-	6	4	1	-	3	-	-
-	-	-	2	1	2	3	-	-	3	2	1	-	1	-	-
-	-	-	-	-	-	-	-	-	-	-	-	-	-	-	-
-	-	-	-	-	-	-	-	-	-	-	-	-	-	-	-
-	-	-	-	-	2	-	-	-	-	-	-	-	-	-	-
-	-	-	-	-	-	-	-	-	-	-	-	-	-	-	-
-	-	-	-	-	-	3	-	-	3	-	-	-	-	-	-
-	-	-	1	-	1	-	-	-	-	2	-	-	2	-	-

## (9) 来日外国人による 刑法犯 都道府県別 国籍別 検挙人員 (その1)

都道府県	国籍	総数	ア ジ ア 州										
			計	韓 国 朝 鮮	中 国	上海市	吉林省	黒龍江省	福建省	遼寧省	本土 その他	台 湾	香港・ マカオ
全国総数		5,573	4,775	227	1,371	41	76	207	105	201	698	36	7
北海道		61	52	4	20	-	3	4	1	3	7	2	-
	計	99	90	4	18	-	-	4	-	4	10	-	-
東 北	青森	10	9	1	2	-	-	-	-	1	1	-	-
	岩手	10	10	-	-	-	-	-	-	-	-	-	-
	宮城	35	31	-	3	-	-	1	-	-	2	-	-
	秋田	6	5	-	-	-	-	-	-	-	-	-	-
	山形	17	17	2	7	-	-	1	-	3	3	-	-
福島	21	18	1	6	-	-	2	-	-	4	-	-	
東京		1,092	936	59	407	15	26	54	39	66	186	16	5
関 東	計	1,834	1,542	50	385	15	17	69	46	51	182	5	-
	茨城	164	147	1	36	-	3	4	-	7	21	1	-
	栃木	97	86	1	13	2	-	1	-	2	8	-	-
	群馬	194	157	3	24	1	1	4	-	3	15	-	-
	埼玉	457	422	13	128	8	2	31	12	22	50	3	-
	千葉	279	247	9	62	2	3	8	8	4	36	1	-
	神奈川	274	214	12	70	2	3	13	25	7	20	-	-
	新潟	35	29	-	13	-	2	2	-	2	7	-	-
	山梨	28	22	4	9	-	1	3	-	1	4	-	-
	長野	64	58	3	20	-	1	3	-	-	16	-	-
静岡	242	160	4	10	-	1	-	1	3	5	-	-	
中 部	計	1,051	851	23	188	2	10	13	6	22	130	4	1
	富山	78	66	-	10	-	2	3	1	1	3	-	-
	石川	27	26	-	8	-	-	1	-	1	5	-	1
	福井	59	49	2	21	-	-	-	3	2	16	-	-
	岐阜	174	149	2	56	-	2	4	-	7	43	-	-
	愛知	628	507	18	79	2	4	5	1	11	52	4	-
	三重	85	54	1	14	-	2	-	1	-	11	-	-
近 畿	計	783	714	67	219	7	14	44	10	28	107	8	1
	滋賀	55	39	1	9	-	-	-	-	1	8	-	-
	京都	51	46	4	17	1	-	2	-	-	12	1	1
	大阪	370	343	49	110	3	8	27	3	16	47	6	-
	兵庫	234	219	12	53	3	3	9	7	8	23	-	-
	奈良	58	55	1	27	-	3	6	-	3	14	1	-
中 国	和歌山	15	12	-	3	-	-	-	-	-	3	-	-
	計	235	212	2	58	1	1	9	2	7	38	-	-
	鳥取	23	22	-	5	-	-	-	1	-	4	-	-
	島根	20	14	-	6	-	-	1	-	-	5	-	-
	岡山	43	39	1	17	1	1	2	1	2	10	-	-
四 国	広島	117	106	1	23	-	-	4	-	2	17	-	-
	山口	32	31	-	7	-	-	2	-	3	2	-	-
	計	86	81	3	26	1	3	6	-	7	9	-	-
	徳島	8	8	-	2	-	-	-	-	1	1	-	-
九 州	香川	32	29	-	8	-	-	1	-	3	4	-	-
	愛媛	37	35	3	12	-	3	3	-	3	3	-	-
	高知	9	9	-	4	1	-	2	-	-	1	-	-
	計	332	297	15	50	-	2	4	1	13	29	1	-
	福岡	191	172	9	15	-	1	-	-	4	10	-	-
	佐賀	22	22	2	4	-	-	1	-	1	2	-	-
	長崎	13	13	-	5	-	1	1	-	1	2	-	-
	熊本	27	21	-	5	-	-	-	-	1	4	-	-
九州	大分	15	15	-	5	-	-	1	-	1	3	-	-
	宮崎	11	11	1	3	-	-	-	-	1	2	-	-
九州	鹿児島	20	20	-	7	-	-	1	-	3	3	-	-
	沖縄	33	23	3	6	-	-	-	1	1	3	1	-

注1 地域の種類は管区警察局の管轄による。

2 中国には台湾を含む。



		ア		ジ		ア		州					
イスラエル	イラン	インド <sup>*</sup>	インド <sup>*</sup> ネシア	シンガ <sup>*</sup> ポール	スリランカ	タイ	バングラ デシュ	パキスタン	フィリピン	ベトナム	マレーシア	ミャンマー	その他
-	16	66	53	4	151	53	33	44	374	1,908	9	56	410
-	-	2	1	-	7	-	-	1	2	11	2	-	2
-	-	5	-	-	5	-	4	2	6	43	-	1	2
-	-	-	-	-	-	-	-	-	-	6	-	-	-
-	-	1	-	-	-	-	-	-	3	6	-	-	-
-	-	4	-	-	1	-	3	2	2	14	-	-	2
-	-	-	-	-	3	-	-	-	-	2	-	-	-
-	-	-	-	-	-	-	-	-	-	8	-	-	-
-	-	-	-	-	1	-	1	-	1	7	-	1	-
-	1	15	6	2	15	10	13	3	63	218	3	31	90
-	10	28	19	2	72	32	9	29	134	598	3	9	162
-	-	3	5	-	13	5	-	4	9	60	-	1	10
-	-	3	-	-	7	4	1	3	4	39	-	-	11
-	2	10	4	-	3	1	2	6	13	64	-	2	23
-	4	5	2	-	4	2	2	9	26	160	2	-	65
-	-	2	-	-	35	5	1	4	20	80	-	3	26
-	3	2	1	1	3	8	3	1	28	65	-	2	15
-	-	-	-	-	1	-	-	-	1	13	-	-	1
-	1	1	-	1	-	1	-	-	1	3	-	-	1
-	-	-	-	-	1	3	-	-	5	23	1	-	2
-	-	2	7	-	5	3	-	2	27	91	-	1	8
-	4	2	11	-	21	8	2	6	116	394	-	9	67
-	-	1	2	-	-	-	-	-	5	47	-	-	1
-	-	-	-	-	-	-	-	-	4	14	-	-	-
-	-	-	-	-	-	-	-	-	1	20	-	2	3
-	-	-	-	-	3	2	1	2	16	54	-	4	9
-	4	1	9	-	18	2	-	4	85	239	-	3	45
-	-	-	-	-	-	4	1	-	5	20	-	-	9
-	1	6	2	-	12	3	2	1	28	333	-	3	37
-	-	-	-	-	-	-	-	-	1	25	-	-	3
-	1	-	-	-	-	-	-	-	3	15	-	-	6
-	-	2	2	-	7	1	2	-	15	142	-	1	12
-	-	4	-	-	4	-	-	-	5	125	-	1	15
-	-	-	-	-	1	2	-	1	3	20	-	-	-
-	-	-	-	-	-	-	-	-	1	6	-	1	1
-	-	2	3	-	4	-	3	1	7	127	-	-	5
-	-	-	-	-	-	-	-	-	-	17	-	-	-
-	-	-	-	-	-	-	-	-	1	7	-	-	-
-	-	-	-	-	1	-	-	1	-	16	-	-	3
-	-	1	3	-	2	-	3	-	6	66	-	-	1
-	-	1	-	-	1	-	-	-	-	21	-	-	1
-	-	-	4	-	1	-	-	-	5	36	-	1	5
-	-	-	-	-	-	-	-	-	1	4	-	1	-
-	-	-	4	-	-	-	-	-	2	13	-	-	2
-	-	-	-	-	1	-	-	-	1	17	-	-	1
-	-	-	-	-	-	-	-	-	1	2	-	-	2
-	-	6	7	-	14	-	-	1	13	148	1	2	40
-	-	5	3	-	10	-	-	-	8	88	1	-	33
-	-	-	2	-	-	-	-	-	-	11	-	-	3
-	-	-	-	-	-	-	-	-	1	4	-	-	3
-	-	-	-	-	1	-	-	1	1	13	-	-	-
-	-	-	-	-	1	-	-	-	1	8	-	-	-
-	-	1	-	-	-	-	-	-	-	6	-	-	-
-	-	-	1	-	-	-	-	-	1	10	-	-	1
-	-	-	1	-	2	-	-	-	1	8	-	2	-

## (9) 来日外国人による 刑法犯 都道府県別 国籍別 検挙人員 (その2)

都道府県	国籍	ヨーロッパ州											南北		
		計	イギリス	イタリア	オーストリア	オランダ	スウェーデン	スペイン	ドイツ	フランス	ベルギー	ロシア	その他	計	アメリカ
全国総数		141	22	4	1	2	1	5	5	18	1	22	60	532	56
北海道	計	4	2	-	-	-	-	-	-	-	-	2	-	1	1
	青森	2	-	-	-	-	-	-	-	1	-	-	1	7	3
	岩手	-	-	-	-	-	-	-	-	-	-	-	-	1	-
	宮城	-	-	-	-	-	-	-	-	-	-	-	-	4	2
	秋田	-	-	-	-	-	-	-	-	-	-	-	-	1	-
	山形	-	-	-	-	-	-	-	-	-	-	-	-	-	-
	福島	2	-	-	-	-	-	-	-	1	-	-	1	1	1
	東京	71	11	3	1	1	1	2	2	13	-	5	32	46	24
	計	25	4	-	-	-	-	3	-	-	1	5	12	222	12
	関東	茨城	-	-	-	-	-	-	-	-	-	-	-	-	13
栃木		-	-	-	-	-	-	-	-	-	-	-	-	10	-
群馬		1	-	-	-	-	-	-	-	-	-	1	-	34	-
埼玉		4	2	-	-	-	-	-	-	-	-	-	2	19	2
千葉		10	1	-	-	-	-	1	-	-	-	1	7	17	4
神奈川		6	-	-	-	-	-	1	-	-	1	1	3	46	4
新潟		2	-	-	-	-	-	-	-	-	-	2	-	-	-
山梨		1	1	-	-	-	-	-	-	-	-	-	-	5	1
長野		-	-	-	-	-	-	-	-	-	-	-	-	6	1
静岡		1	-	-	-	-	-	1	-	-	-	-	-	72	-
計	11	-	1	-	-	-	-	-	-	-	5	5	181	4	
中部	富山	5	-	-	-	-	-	-	-	-	-	5	-	7	-
	石川	-	-	-	-	-	-	-	-	-	-	-	-	1	-
	福井	-	-	-	-	-	-	-	-	-	-	-	-	10	-
	岐阜	1	-	-	-	-	-	-	-	-	-	-	1	23	2
	愛知	5	-	1	-	-	-	-	-	-	-	-	4	110	2
	三重	-	-	-	-	-	-	-	-	-	-	-	-	30	-
	計	13	3	-	-	1	-	-	1	2	-	1	5	43	4
近畿	滋賀	1	-	-	-	-	-	-	-	-	-	1	-	14	-
	京都	-	-	-	-	-	-	-	-	-	-	-	-	5	-
	大阪	7	2	-	-	-	-	-	1	2	-	-	2	11	2
	兵庫	4	1	-	-	1	-	-	-	-	-	-	2	9	2
	奈良	-	-	-	-	-	-	-	-	-	-	-	-	2	-
	和歌山	1	-	-	-	-	-	-	-	-	-	-	1	2	-
計	4	-	-	-	-	-	-	-	-	-	3	1	12	-	
中国	鳥取	-	-	-	-	-	-	-	-	-	-	-	-	-	-
	島根	-	-	-	-	-	-	-	-	-	-	-	-	5	-
	岡山	-	-	-	-	-	-	-	-	-	-	-	-	2	-
	広島	4	-	-	-	-	-	-	-	-	-	3	1	5	-
山口	-	-	-	-	-	-	-	-	-	-	-	-	-	-	
計	1	1	-	-	-	-	-	-	-	-	-	-	3	-	
四国	徳島	-	-	-	-	-	-	-	-	-	-	-	-	-	-
	香川	-	-	-	-	-	-	-	-	-	-	-	-	2	-
	愛媛	1	1	-	-	-	-	-	-	-	-	-	-	1	-
高知	-	-	-	-	-	-	-	-	-	-	-	-	-	-	
計	10	1	-	-	-	-	-	2	2	-	1	4	17	8	
九州	福岡	6	-	-	-	-	-	-	1	2	-	1	2	7	2
	佐賀	-	-	-	-	-	-	-	-	-	-	-	-	-	-
	長崎	-	-	-	-	-	-	-	-	-	-	-	-	-	-
	熊本	2	-	-	-	-	-	-	1	-	-	-	1	4	2
	大分	-	-	-	-	-	-	-	-	-	-	-	-	-	-
	宮崎	-	-	-	-	-	-	-	-	-	-	-	-	-	-
	鹿児島	-	-	-	-	-	-	-	-	-	-	-	-	-	-
沖縄	2	1	-	-	-	-	-	-	-	-	-	1	6	4	

(注) 地域の種類は管区警察局の管轄による。



(10) 来日外国人による 特別法犯 都道府県別 主要違反法令別 検挙件数・人員

違反法令 都道府県	特別法犯総数		うち) 入管法		うち) 軽犯罪法		うち) 風営適正化法		うち) 売春防止法		うち) 児童福祉法	
	件数	人員	件数	人員	件数	人員	件数	人員	件数	人員	件数	人員
全 国 総 数	6,788	5,104	4,562	3,191	153	152	117	93	29	15	-	-
北 海 道	50	43	34	25	-	-	-	-	-	-	-	-
東 北	108	72	91	59	1	1	3	1	1	1	-	-
青 森	15	12	15	12	-	-	-	-	-	-	-	-
岩 手	8	5	7	4	-	-	-	-	-	-	-	-
宮 城	29	17	21	13	1	1	2	1	-	-	-	-
秋 田	8	8	7	7	-	-	-	-	-	-	-	-
山 形	15	6	12	4	-	-	1	-	1	1	-	-
福 島	33	24	29	19	-	-	-	-	-	-	-	-
東 京	1,780	1,418	1,268	920	37	36	10	13	5	4	-	-
計	2,613	1,846	1,867	1,259	55	54	69	52	19	7	-	-
関 東	342	250	280	204	3	3	8	4	4	-	-	-
茨 城	159	96	125	70	1	1	2	2	-	2	-	-
栃 木	307	198	229	134	3	3	1	3	-	-	-	-
群 馬	574	398	435	281	30	30	1	1	3	1	-	-
埼 玉	434	327	354	250	2	1	5	11	-	-	-	-
千 葉	568	410	320	251	11	11	48	19	12	3	-	-
神 奈 川	32	12	17	4	2	2	-	-	-	-	-	-
新 潟	24	17	17	10	-	-	-	1	-	-	-	-
山 梨	45	29	35	21	-	-	1	1	-	-	-	-
長 野	128	109	55	34	3	3	3	10	-	1	-	-
静 岡	1,090	787	606	401	46	49	20	11	3	1	-	-
計	705	598	423	322	6	6	7	12	1	2	-	-
中 部	67	69	36	35	2	2	-	-	-	-	-	-
富 山	32	11	5	2	2	2	-	-	-	-	-	-
石 川	35	27	8	6	-	-	-	-	-	-	-	-
福 井	126	90	42	27	4	4	13	7	2	-	-	-
岐 阜	717	522	459	297	38	41	3	3	1	1	-	-
愛 知	113	68	56	34	-	-	4	1	-	-	-	-
三 重	705	598	423	322	6	6	7	12	1	2	-	-
計	48	33	27	18	-	-	-	-	-	-	-	-
近 畿	45	39	27	23	1	2	1	1	-	-	-	-
滋 賀	357	315	217	173	1	-	3	9	-	-	-	-
京 都	199	177	112	91	4	4	3	2	1	2	-	-
大 阪	44	25	31	11	-	-	-	-	-	-	-	-
兵 庫	12	9	9	6	-	-	-	-	-	-	-	-
和 歌 山	204	151	114	76	2	2	2	3	-	-	-	-
計	21	11	19	9	-	-	-	-	-	-	-	-
中 国	16	9	9	5	-	-	-	-	-	-	-	-
鳥 取	47	41	28	25	1	1	1	-	-	-	-	-
島 根	97	62	42	23	1	1	1	3	-	-	-	-
岡 山	23	28	16	14	-	-	-	-	-	-	-	-
山 口	21	18	7	8	-	-	2	-	-	-	-	-
計	3	4	2	4	-	-	1	-	-	-	-	-
四 国	11	9	3	4	-	-	1	-	-	-	-	-
徳 島	4	4	-	-	-	-	-	-	-	-	-	-
香 川	3	1	2	-	-	-	-	-	-	-	-	-
愛 媛	217	171	152	121	6	4	4	1	-	-	-	-
高 知	123	96	91	72	6	4	-	-	-	-	-	-
計	12	8	7	4	-	-	1	1	-	-	-	-
福 岡	7	7	6	7	-	-	1	-	-	-	-	-
佐 賀	32	26	25	20	-	-	-	-	-	-	-	-
長 崎	13	9	5	5	-	-	2	-	-	-	-	-
熊 本	4	4	-	-	-	-	-	-	-	-	-	-
大 分	4	4	-	-	-	-	-	-	-	-	-	-
宮 崎	9	9	8	8	-	-	-	-	-	-	-	-
鹿 児 島	17	12	10	5	-	-	-	-	-	-	-	-
沖 縄												

注 地域の分類は管区警察局長の管轄による。

うち) 青少年 保護育成条例		うち) 銃刀法		うち) 麻薬類取締法		うち) 大麻取締法		うち) 覚せい 剤取締法		うち) 麻薬特例法		うち) 廃棄物処理法	
件数	人員	件数	人員	件数	人員	件数	人員	件数	人員	件数	人員	件数	人員
23	22	157	124	135	128	257	213	444	335	52	38	107	152
1	-	2	1	-	-	2	1	-	-	-	-	-	1
-	-	3	3	-	-	-	-	1	1	-	-	1	1
-	-	-	-	-	-	-	-	-	-	-	-	-	-
-	-	-	-	-	-	-	-	-	-	-	-	1	1
-	-	-	-	-	-	-	-	-	-	-	-	-	-
-	-	1	1	-	-	-	-	-	-	-	-	-	-
-	-	-	-	-	-	-	-	-	-	-	-	-	-
-	-	2	2	-	-	-	-	1	1	-	-	-	-
2	2	56	45	41	40	52	56	79	68	21	14	9	10
11	11	28	26	43	45	91	71	177	124	8	3	36	43
1	1	5	5	-	-	5	5	19	16	-	-	4	4
-	-	1	2	-	-	5	4	17	8	-	-	3	5
1	2	1	1	4	3	11	10	31	28	2	1	3	2
3	2	6	6	16	14	11	8	28	19	2	2	8	9
2	2	4	4	3	7	7	5	15	11	-	-	6	7
2	1	4	3	20	21	22	16	40	22	4	-	6	7
-	-	1	1	-	-	2	2	1	-	-	-	-	-
2	3	-	-	-	-	-	-	3	1	-	-	1	1
-	-	1	-	-	-	1	-	2	2	-	-	2	2
-	-	5	4	-	-	27	21	21	17	-	-	3	6
4	4	26	20	34	20	63	43	141	105	5	3	12	19
1	1	2	2	-	-	2	1	6	6	-	-	1	3
-	-	1	-	-	-	-	-	1	1	-	-	1	1
-	-	3	2	12	10	5	4	4	3	-	-	1	1
1	1	6	4	1	-	6	3	34	26	2	2	3	6
2	2	13	11	17	10	36	29	73	54	3	1	6	7
-	-	1	1	4	-	14	6	23	15	-	-	-	1
3	3	21	15	12	18	27	20	43	32	4	4	37	64
-	-	1	-	1	3	7	4	7	3	-	-	-	-
1	1	2	2	1	1	1	1	1	1	-	-	1	1
1	1	7	6	1	-	11	11	22	16	3	4	24	36
-	-	9	6	8	13	7	3	9	8	1	-	9	20
-	-	2	1	1	1	1	1	3	3	-	-	2	6
1	1	-	-	-	-	-	-	1	1	-	-	1	1
1	1	12	8	1	-	7	4	1	4	13	13	8	10
-	-	-	-	-	-	-	-	-	-	-	-	-	-
-	-	1	-	-	-	2	1	-	-	-	-	1	2
-	-	2	2	-	-	1	1	-	-	-	-	4	4
1	1	8	6	1	-	4	2	1	2	13	13	2	3
-	-	1	-	-	-	-	-	-	2	-	-	1	1
1	1	1	1	1	1	-	-	1	1	1	1	2	3
-	-	-	-	-	-	-	-	-	-	-	-	-	-
-	-	-	-	1	1	-	-	-	-	1	1	1	2
1	1	1	1	-	-	-	-	1	1	-	-	-	-
-	-	-	-	-	-	-	-	-	-	-	-	1	1
-	-	8	5	3	4	15	18	1	-	-	-	2	1
-	-	5	3	2	2	5	7	-	-	-	-	-	-
-	-	3	2	-	-	-	-	-	-	-	-	-	-
-	-	-	-	-	-	-	-	-	-	-	-	-	-
-	-	-	-	-	-	1	1	-	-	-	-	1	1
-	-	-	-	-	-	3	1	-	-	-	-	-	-
-	-	-	-	-	-	1	3	-	-	-	-	1	-
-	-	-	-	-	-	1	1	-	-	-	-	-	-
-	-	-	-	1	2	4	5	1	-	-	-	-	-

## (11) 来日外国人による 特別法犯 都道府県別 国籍別 検挙件数 (その1)

都道府県	国籍	総数	ア ジ ア 州										
			計	韓 国 朝 鮮	中 国	上海市	吉林省	黒龍江省	福建省	遼寧省	本土 その他	台 湾	香港・ マカオ
全国	総数	6,788	6,170	120	1,431	32	106	199	194	253	624	19	4
北海道	計	50	48	2	7	-	-	2	-	2	3	-	-
	青森	108	108	-	26	-	4	4	3	5	10	-	-
	岩手	15	15	-	6	-	2	1	-	-	3	-	-
	宮城	8	8	-	1	-	-	1	-	-	-	-	-
	秋田	29	29	-	8	-	-	1	2	4	1	-	-
	山形	8	8	-	1	-	-	1	-	-	-	-	-
	福島	15	15	-	2	-	-	-	1	-	1	-	-
東京都	計	33	33	-	8	-	2	-	-	1	5	-	-
	東京	1,780	1,625	26	575	7	31	70	96	110	252	8	1
	茨城	2,613	2,421	47	467	12	43	73	56	83	195	4	1
	栃木	342	334	-	62	-	7	7	2	12	33	1	-
	群馬	159	151	-	15	1	-	5	-	5	4	-	-
	埼玉	307	276	-	15	-	-	3	8	-	4	-	-
	千葉	574	552	2	107	7	6	22	5	17	49	-	1
神奈川県	計	434	426	5	89	1	6	13	2	25	40	2	-
	神奈川	568	509	38	147	2	17	16	38	21	52	1	-
	新潟	32	31	-	7	-	-	-	-	-	7	-	-
	山梨	24	22	-	6	-	-	4	1	1	-	-	-
	長野	45	41	2	3	-	3	-	-	-	-	-	-
	静岡	128	79	-	16	1	4	3	-	2	6	-	-
	計	1,090	911	8	159	-	4	27	22	26	78	2	-
中部	富山	67	65	-	19	-	2	5	-	6	5	1	-
	石川	32	31	-	21	-	-	-	18	2	1	-	-
	福井	35	25	-	3	-	-	1	-	-	2	-	-
	岐阜	126	111	-	33	-	-	2	-	7	24	-	-
	愛知	717	597	8	79	-	2	18	3	10	46	-	-
	三重	113	82	-	4	-	-	1	1	1	-	1	-
	計	705	645	30	138	11	11	15	16	17	64	2	2
近畿	滋賀	48	30	2	-	-	-	-	-	-	-	-	-
	京都	45	38	2	9	1	1	1	-	1	5	-	-
	大阪	357	335	16	88	8	5	9	14	8	41	2	1
	兵庫	199	190	6	26	2	2	3	2	5	11	-	1
	奈良	44	43	3	12	-	3	2	-	3	4	-	-
	和歌山	12	9	1	3	-	-	-	-	-	3	-	-
	計	204	192	3	40	2	9	6	-	9	13	1	-
中国	鳥取	21	21	1	-	-	-	-	-	-	-	-	-
	島根	16	11	-	1	-	-	-	-	-	1	-	-
	岡山	47	46	-	16	-	3	1	-	8	3	1	-
	広島	97	91	1	16	2	5	2	-	1	6	-	-
	山口	23	23	1	7	-	1	3	-	-	3	-	-
	計	21	16	1	6	-	1	-	1	1	3	-	-
	四国	徳島	3	3	-	2	-	-	-	-	-	2	-
香川	11	7	-	1	-	1	-	-	-	-	-	-	
愛媛	4	3	1	1	-	-	-	1	-	-	-	-	
高知	3	3	-	2	-	-	-	-	1	1	-	-	
計	217	204	3	13	-	3	2	-	-	6	2	-	
九州	福岡	123	119	-	8	-	-	2	-	-	5	1	-
	佐賀	12	12	1	2	-	2	-	-	-	-	-	-
	長崎	7	7	-	-	-	-	-	-	-	-	-	-
	熊本	32	31	1	1	-	1	-	-	-	-	-	-
	大分	13	13	1	1	-	-	-	-	-	1	-	-
	宮崎	4	4	-	-	-	-	-	-	-	-	-	-
	鹿児島	9	8	-	-	-	-	-	-	-	-	-	-
沖縄	17	10	-	1	-	-	-	-	-	-	1	-	

注1 地域の種類は管区警察局の管轄による。

2 中国には台湾を含む。

		ア		ジ		ア		州					
イスラエル	イラン	インド	インド ネシア	シンガ ポール	スリランカ	タイ	バングラ デシュ	パキスタン	フィリピン	ベトナム	マレーシア	ミャンマー	その他
1	63	31	302	1	137	396	28	27	399	2,790	7	27	410
-	-	-	-	-	-	-	-	-	2	35	2	-	-
-	-	1	13	-	2	6	-	2	3	45	-	-	10
-	-	-	6	-	-	-	-	-	-	2	-	-	1
-	-	-	-	-	-	-	-	-	-	7	-	-	-
-	-	1	-	-	-	-	-	1	-	18	-	-	1
-	-	-	-	-	-	3	-	-	2	-	-	-	2
-	-	-	-	-	-	3	-	-	-	10	-	-	-
-	-	-	7	-	2	-	-	1	1	8	-	-	6
-	13	9	49	1	20	56	18	8	90	640	4	15	101
1	9	18	112	-	81	295	3	13	195	1,008	1	8	163
-	-	2	40	-	28	87	-	3	13	76	-	-	23
-	2	5	4	-	12	23	-	2	11	58	-	-	19
-	-	4	19	-	-	8	-	2	17	185	-	4	22
-	2	6	22	-	4	25	3	3	26	299	1	2	50
-	3	-	6	-	17	101	-	2	62	121	-	-	20
1	2	-	16	-	17	24	-	1	45	191	-	1	26
-	-	-	2	-	1	-	-	-	3	17	-	-	1
-	-	-	-	-	-	6	-	-	1	8	-	-	1
-	-	-	-	-	-	18	-	-	2	16	-	-	-
-	-	1	3	-	2	3	-	-	15	37	-	1	1
-	39	-	95	-	17	9	4	2	81	394	-	-	103
-	-	-	4	-	-	-	-	-	8	32	-	-	2
-	-	-	-	-	-	-	1	-	1	8	-	-	-
-	-	-	-	-	-	-	-	-	2	15	-	-	5
-	2	-	1	-	1	-	-	1	29	29	-	-	15
-	23	-	81	-	14	5	3	1	27	279	-	-	77
-	14	-	9	-	2	4	-	-	14	31	-	-	4
-	2	1	14	-	3	3	-	2	14	425	-	2	11
-	-	-	2	-	-	-	-	-	4	22	-	-	-
-	1	-	4	-	-	-	-	1	2	19	-	-	-
-	1	-	2	-	2	3	-	1	7	206	-	1	8
-	-	1	1	-	1	-	-	-	-	152	-	-	3
-	-	-	5	-	-	-	-	-	-	23	-	-	-
-	-	-	-	-	-	-	-	-	1	3	-	1	-
-	-	1	16	-	6	19	-	-	4	101	-	1	1
-	-	-	-	-	-	3	-	-	-	15	-	1	1
-	-	-	-	-	-	-	-	-	2	8	-	-	-
-	-	-	4	-	2	2	-	-	1	21	-	-	-
-	-	1	12	-	4	14	-	-	1	42	-	-	-
-	-	-	-	-	-	-	-	-	-	15	-	-	-
-	-	-	-	-	-	-	-	-	-	8	-	1	-
-	-	-	-	-	-	-	-	-	-	1	-	-	-
-	-	-	-	-	-	-	-	-	-	5	-	1	-
-	-	-	-	-	-	-	-	-	-	1	-	-	-
-	-	1	3	-	8	8	3	-	10	134	-	-	21
-	-	1	2	-	7	1	-	-	3	93	-	-	4
-	-	-	-	-	-	1	-	-	1	7	-	-	-
-	-	-	-	-	-	2	-	-	-	5	-	-	-
-	-	-	-	-	-	-	-	-	6	17	-	-	6
-	-	-	1	-	-	4	3	-	-	3	-	-	-
-	-	-	-	-	1	-	-	-	-	-	-	-	3
-	-	-	-	-	-	-	-	-	-	4	-	-	4
-	-	-	-	-	-	-	-	-	-	5	-	-	4

(11) 来日外国人による 特別法犯 都道府県別 国籍別 検挙件数 (その2)

都道府県	国籍	ヨーロッパ州											南北		
		計	イギリス	イタリア	オーストリア	オランダ	スウェーデン	スペイン	ドイツ	フランス	ベルギー	ロシア	その他	計	アメリカ
全国総数		111	13	1	-	1	2	2	2	16	-	9	65	411	52
北海道		-	-	-	-	-	-	-	-	-	-	-	-	2	2
東北	計	-	-	-	-	-	-	-	-	-	-	-	-	-	-
	青森	-	-	-	-	-	-	-	-	-	-	-	-	-	-
	岩手	-	-	-	-	-	-	-	-	-	-	-	-	-	-
	宮城	-	-	-	-	-	-	-	-	-	-	-	-	-	-
	秋田	-	-	-	-	-	-	-	-	-	-	-	-	-	-
関東	山形	-	-	-	-	-	-	-	-	-	-	-	-	-	-
	福島	-	-	-	-	-	-	-	-	-	-	-	-	-	-
東海	東京	73	7	1	-	-	1	2	-	11	-	3	48	45	17
	計	24	6	-	-	1	1	-	-	1	-	5	10	136	16
	茨城	-	-	-	-	-	-	-	-	-	-	-	-	6	-
	栃木	3	-	-	-	-	-	-	-	-	-	1	2	2	-
	群馬	1	-	-	-	-	-	-	-	-	-	1	-	28	-
	埼玉	1	-	-	-	-	-	-	-	-	-	-	1	12	1
	千葉	-	-	-	-	-	-	-	-	-	-	-	-	4	-
	神奈川	15	6	-	-	1	1	-	-	-	-	-	7	36	14
	新潟	1	-	-	-	-	-	-	-	1	-	-	-	-	-
	山梨	-	-	-	-	-	-	-	-	-	-	-	-	2	-
中部	長野	1	-	-	-	-	-	-	-	-	-	1	-	3	-
	静岡	2	-	-	-	-	-	-	-	-	-	2	-	43	1
	計	4	-	-	-	-	-	-	-	1	-	-	3	170	5
	富山	-	-	-	-	-	-	-	-	-	-	-	-	2	2
	石川	-	-	-	-	-	-	-	-	-	-	-	-	1	-
	福井	-	-	-	-	-	-	-	-	-	-	-	-	10	-
	岐阜	2	-	-	-	-	-	-	-	1	-	-	1	12	-
	愛知	2	-	-	-	-	-	-	-	-	-	-	2	115	3
	三重	-	-	-	-	-	-	-	-	-	-	-	-	30	-
	近畿	計	5	-	-	-	-	-	-	1	1	-	1	2	38
滋賀		-	-	-	-	-	-	-	-	-	-	-	-	18	-
京都		1	-	-	-	-	-	-	-	1	-	-	-	5	1
大阪		3	-	-	-	-	-	-	1	-	-	1	1	6	3
兵庫		1	-	-	-	-	-	-	-	-	-	-	1	5	1
奈良		-	-	-	-	-	-	-	-	-	-	-	-	1	-
中国	和歌山	-	-	-	-	-	-	-	-	-	-	-	-	3	-
	計	3	-	-	-	-	-	-	-	1	-	-	2	9	4
	鳥取	-	-	-	-	-	-	-	-	-	-	-	-	-	-
	島根	2	-	-	-	-	-	-	-	-	-	-	2	3	-
	岡山	-	-	-	-	-	-	-	-	-	-	-	-	1	1
四国	広島	1	-	-	-	-	-	-	-	1	-	-	-	5	3
	山口	-	-	-	-	-	-	-	-	-	-	-	-	-	-
	計	-	-	-	-	-	-	-	-	-	-	-	-	1	-
	徳島	-	-	-	-	-	-	-	-	-	-	-	-	-	-
九州	香川	-	-	-	-	-	-	-	-	-	-	-	-	-	-
	愛媛	-	-	-	-	-	-	-	-	-	-	-	-	1	-
	高知	-	-	-	-	-	-	-	-	-	-	-	-	-	-
	計	2	-	-	-	-	-	-	1	1	-	-	-	10	3
	福岡	-	-	-	-	-	-	-	-	-	-	-	-	4	-
	佐賀	-	-	-	-	-	-	-	-	-	-	-	-	-	-
	長崎	-	-	-	-	-	-	-	-	-	-	-	-	-	-
九州	熊本	-	-	-	-	-	-	-	-	-	-	-	-	1	1
	大分	-	-	-	-	-	-	-	-	-	-	-	-	-	-
	宮崎	-	-	-	-	-	-	-	-	-	-	-	-	-	-
九州	鹿児島	-	-	-	-	-	-	-	-	-	-	-	-	-	-
	沖縄	2	-	-	-	-	-	-	1	1	-	-	-	5	2

(注) 地域の種類は管区警察局の管轄による。



アメリカ州						アフリカ州				オセアニア州				無国籍	国籍不明
アルゼンチン	カナダ	コロンビア	ブラジル	ペルー	その他	計	エジプト	ナイジェリア	その他	計	オーストラリア	ニュージーランド	その他		
3	6	7	260	56	27	81	4	22	55	14	11	2	1	1	-
-	-	-	-	-	-	-	-	-	-	-	-	-	-	-	-
-	-	-	-	-	-	-	-	-	-	-	-	-	-	-	-
-	-	-	-	-	-	-	-	-	-	-	-	-	-	-	-
-	-	-	-	-	-	-	-	-	-	-	-	-	-	-	-
-	-	-	-	-	-	-	-	-	-	-	-	-	-	-	-
-	-	-	-	-	-	-	-	-	-	-	-	-	-	-	-
-	-	-	-	-	-	-	-	-	-	-	-	-	-	-	-
-	-	-	-	-	-	-	-	-	-	-	-	-	-	-	-
1	-	1	14	7	5	34	1	12	21	3	2	1	-	-	-
2	2	2	79	24	11	29	-	10	19	3	2	-	1	-	-
-	-	-	3	3	-	2	-	-	2	-	-	-	-	-	-
-	-	-	2	-	-	3	-	3	-	-	-	-	-	-	-
-	-	2	16	8	2	2	-	-	2	-	-	-	-	-	-
-	-	-	6	3	2	9	-	-	9	-	-	-	-	-	-
-	-	-	-	3	1	4	-	2	2	-	-	-	-	-	-
2	2	-	9	3	6	7	-	4	3	1	1	-	-	-	-
-	-	-	-	-	-	-	-	-	-	-	-	-	-	-	-
-	-	-	2	-	-	-	-	-	-	-	-	-	-	-	-
-	-	-	3	-	-	-	-	-	-	-	-	-	-	-	-
-	-	-	38	4	-	2	-	1	1	2	1	-	1	-	-
-	1	4	133	21	6	5	-	-	5	-	-	-	-	-	-
-	-	-	-	-	-	-	-	-	-	-	-	-	-	-	-
-	1	-	-	-	-	-	-	-	-	-	-	-	-	-	-
-	-	-	9	-	1	-	-	-	-	-	-	-	-	-	-
-	-	-	9	3	-	1	-	-	1	-	-	-	-	-	-
-	-	4	96	10	2	3	-	-	3	-	-	-	-	-	-
-	-	-	19	8	3	1	-	-	1	-	-	-	-	-	-
-	3	-	24	4	2	12	3	-	9	5	4	1	-	-	-
-	-	-	15	3	-	-	-	-	-	-	-	-	-	-	-
-	1	-	3	-	-	1	-	-	1	-	-	-	-	-	-
-	1	-	1	-	1	9	3	-	6	4	3	1	-	-	-
-	-	-	2	1	1	2	-	-	2	1	1	-	-	-	-
-	1	-	-	-	-	-	-	-	-	-	-	-	-	-	-
-	-	-	3	-	-	-	-	-	-	-	-	-	-	-	-
-	-	-	5	-	-	-	-	-	-	-	-	-	-	-	-
-	-	-	-	-	-	-	-	-	-	-	-	-	-	-	-
-	-	-	3	-	-	-	-	-	-	-	-	-	-	-	-
-	-	-	-	-	-	-	-	-	-	-	-	-	-	-	-
-	-	-	2	-	-	-	-	-	-	-	-	-	-	-	-
-	-	-	-	-	-	-	-	-	-	-	-	-	-	-	-
-	-	-	1	-	-	1	-	-	1	3	3	-	-	-	-
-	-	-	-	-	-	-	-	-	-	-	-	-	-	-	-
-	-	-	-	-	-	1	-	-	1	3	3	-	-	-	-
-	-	-	1	-	-	-	-	-	-	-	-	-	-	-	-
-	-	-	-	-	-	-	-	-	-	-	-	-	-	-	-
-	-	-	4	-	3	-	-	-	-	-	-	-	-	1	-
-	-	-	1	-	3	-	-	-	-	-	-	-	-	-	-
-	-	-	-	-	-	-	-	-	-	-	-	-	-	-	-
-	-	-	-	-	-	-	-	-	-	-	-	-	-	-	-
-	-	-	-	-	-	-	-	-	-	-	-	-	-	-	-
-	-	-	-	-	-	-	-	-	-	-	-	-	-	-	-
-	-	-	-	-	-	-	-	-	-	-	-	-	-	-	-
-	-	-	-	-	-	-	-	-	-	-	-	-	-	1	-
-	-	-	3	-	-	-	-	-	-	-	-	-	-	-	-

## (12) 来日外国人による 特別法犯 都道府県別 国籍別 検挙人員 (その1)

都道府県	国籍	総数	ア ジ ア 州											
			計	韓 国 朝 鮮	中 国	上海市	吉林省	黒龍江省	福建省	遼寧省	本土 その他	台 湾	香港・ マカオ	
全国総数		4,694	4,268	84	980	22	64	137	118	175	445	16	3	
北海道	計	42	41	1	4	-	-	1	-	1	2	-	-	
	青森	61	61	-	18	-	3	4	2	4	5	-	-	
	岩手	9	9	-	4	-	1	1	-	-	2	-	-	
	宮城	4	4	-	1	-	-	1	-	-	-	-	-	
	秋田	17	17	-	6	-	-	1	1	3	1	-	-	
	山形	7	7	-	1	-	-	1	-	-	-	-	-	
	福島	6	6	-	2	-	-	-	1	-	1	-	-	
	東京	18	18	-	4	-	2	-	-	1	1	-	-	
	東	計	1,351	1,235	21	406	7	19	53	65	71	183	7	1
	関	計	1,691	1,566	25	299	7	19	45	34	53	136	4	1
東	茨城	235	229	-	43	-	1	6	2	9	24	1	-	
	栃木	87	82	-	11	1	-	2	-	4	4	-	-	
	群馬	176	159	-	7	-	1	1	1	-	4	-	-	
	埼玉	348	342	3	61	3	5	8	4	13	27	-	1	
	千葉	306	300	5	64	1	2	14	1	14	30	2	-	
	神奈川	385	350	17	95	2	6	11	23	10	42	1	-	
	新潟	11	10	-	2	-	-	-	-	-	2	-	-	
	山梨	16	13	-	2	-	-	1	1	-	-	-	-	
	長野	26	24	-	1	-	1	-	-	-	-	-	-	
	静岡	101	57	-	13	-	3	2	2	3	3	-	-	
中	計	671	549	5	95	1	5	19	5	20	44	1	-	
部	富山	68	67	-	22	1	2	6	-	7	5	1	-	
	石川	11	10	-	4	-	-	-	1	2	1	-	-	
	福井	23	18	-	2	-	-	1	-	-	1	-	-	
	岐阜	81	67	-	16	-	-	2	-	4	10	-	-	
	愛知	425	341	5	49	-	3	10	3	6	27	-	-	
	三重	63	46	-	2	-	-	-	1	1	-	-	-	
近	計	564	522	26	111	5	7	11	11	15	59	2	1	
畿	滋賀	30	21	2	-	-	-	-	-	-	-	-	-	
	京都	32	28	2	7	1	1	-	-	1	4	-	-	
	大阪	302	284	14	72	3	4	6	9	9	38	2	1	
	兵庫	167	159	5	27	1	2	4	2	4	14	-	-	
	奈良	24	23	2	3	-	-	1	-	1	1	-	-	
	和歌山	9	7	1	2	-	-	-	-	-	2	-	-	
中	計	142	133	2	33	2	9	3	-	9	9	1	-	
国	鳥取	11	11	1	-	-	-	-	-	-	-	-	-	
	島根	9	4	-	-	-	-	-	-	-	-	-	-	
	岡山	35	34	-	15	-	4	-	-	7	3	1	-	
	広島	59	56	-	12	2	4	1	-	2	3	-	-	
	山口	28	28	1	6	-	1	2	-	-	3	-	-	
四	計	17	16	1	4	-	-	-	1	1	2	-	-	
国	徳島	4	4	-	1	-	-	-	-	-	1	-	-	
	香川	8	8	-	1	-	-	-	-	-	1	-	-	
	愛媛	4	3	1	1	-	-	-	1	-	-	-	-	
	高知	1	1	-	1	-	-	-	-	1	-	-	-	
九	計	155	145	3	10	-	2	1	-	1	5	1	-	
州	福岡	90	89	-	6	-	-	1	-	-	4	1	-	
	佐賀	7	7	1	2	-	1	-	-	1	-	-	-	
	長崎	7	7	-	-	-	-	-	-	-	-	-	-	
	熊本	21	20	1	1	-	1	-	-	-	-	-	-	
	大分	8	8	1	1	-	-	-	-	-	1	-	-	
	宮崎	4	4	-	-	-	-	-	-	-	-	-	-	
	鹿児島	9	8	-	-	-	-	-	-	-	-	-	-	
沖	9	2	-	-	-	-	-	-	-	-	-	-		

注1 地域の種類は管区警察局の管轄による。

2 中国には台湾を含む。

ア ジ ア 州													
イスラエル	イラン	インド <sup>*</sup>	インド <sup>*</sup> ネシア	シンガ <sup>*</sup> ポール	スリランカ	タイ	バングラ デシュ	パキスタン	フィリピン	ベトナム	マレーシア	ミャンマー	その他
-	25	19	167	1	82	328	19	22	282	2,001	4	26	228
-	-	-	-	-	-	-	-	-	1	34	1	-	-
-	-	-	5	-	-	5	-	2	3	25	-	-	3
-	-	-	2	-	-	-	-	-	-	2	-	-	1
-	-	-	-	-	-	-	-	-	-	3	-	-	-
-	-	-	-	-	-	-	-	1	-	9	-	-	1
-	-	-	-	-	-	4	-	-	1	1	-	-	-
-	-	-	-	-	-	1	-	-	-	3	-	-	-
-	-	-	3	-	-	-	-	1	2	7	-	-	1
-	5	7	38	1	18	47	12	7	64	522	2	13	72
-	6	9	70	-	42	235	3	8	130	640	1	10	88
-	-	1	28	-	19	66	-	1	13	43	-	-	15
-	1	2	2	-	6	19	-	2	5	26	-	-	8
-	-	1	7	-	-	6	-	1	12	108	-	4	13
-	1	3	12	-	2	22	3	2	16	194	1	2	20
-	2	-	5	-	7	80	-	1	32	89	-	2	13
-	2	-	14	-	7	20	-	1	36	143	-	1	14
-	-	-	1	-	1	-	-	-	-	5	-	-	1
-	-	-	-	-	-	4	-	-	1	5	-	-	1
-	-	-	-	-	-	13	-	-	2	8	-	-	-
-	-	2	1	-	-	5	-	-	13	19	-	1	3
-	12	-	44	-	9	7	3	3	62	267	-	-	42
-	-	-	4	-	-	-	1	-	6	33	-	-	1
-	-	-	-	-	-	-	1	-	1	4	-	-	-
-	-	-	-	-	-	-	-	-	2	12	-	-	2
-	1	-	-	-	1	-	-	2	18	20	-	-	9
-	8	-	35	-	6	4	1	1	25	178	-	-	29
-	3	-	5	-	2	3	-	-	10	20	-	-	1
-	2	1	6	-	2	10	-	2	11	337	-	1	13
-	-	-	1	-	-	-	-	-	2	16	-	-	-
-	1	-	-	-	1	-	-	1	2	14	-	-	-
-	1	-	-	-	1	10	-	1	6	169	-	1	9
-	-	1	1	-	-	-	-	-	-	121	-	-	4
-	-	-	4	-	-	-	-	-	-	14	-	-	-
-	-	-	-	-	-	-	-	-	1	3	-	-	-
-	-	1	3	-	3	20	-	-	2	67	-	1	1
-	-	-	-	-	-	3	-	-	-	5	-	1	1
-	-	-	-	-	-	-	-	-	1	3	-	-	-
-	-	-	2	-	-	1	-	-	-	16	-	-	-
-	-	1	1	-	1	16	-	-	1	24	-	-	-
-	-	-	-	-	2	-	-	-	-	19	-	-	-
-	-	-	-	-	-	-	-	-	-	10	-	1	-
-	-	-	-	-	-	-	-	-	-	3	-	-	-
-	-	-	-	-	-	-	-	-	-	6	-	1	-
-	-	-	-	-	-	-	-	-	-	1	-	-	-
-	-	-	-	-	-	-	-	-	-	-	-	-	-
-	-	1	1	-	8	4	1	-	9	99	-	-	9
-	-	1	1	-	5	1	-	-	3	70	-	-	2
-	-	-	-	-	-	-	-	-	1	3	-	-	-
-	-	-	-	-	-	1	-	-	-	6	-	-	-
-	-	-	-	-	-	-	-	-	5	12	-	-	1
-	-	-	-	-	-	2	1	-	-	3	-	-	-
-	-	-	-	-	3	-	-	-	-	-	-	-	1
-	-	-	-	-	-	-	-	-	-	4	-	-	4
-	-	-	-	-	-	-	-	-	-	1	-	-	1

(12) 来日外国人による 特別法犯 都道府県別 国籍別 検挙人員 (その2)

都道府県	国籍	ヨーロッパ州											南北		
		計	イギリス	イタリア	オーストリア	オランダ	スウェーデン	スペイン	ドイツ	フランス	ベルギー	ロシア	その他	計	アメリカ
全国総数		80	9	1	-	1	2	3	1	10	-	7	46	285	39
北海道	計	-	-	-	-	-	-	-	-	-	-	-	-	1	1
	青森	-	-	-	-	-	-	-	-	-	-	-	-	-	-
東北	岩手	-	-	-	-	-	-	-	-	-	-	-	-	-	-
	宮城	-	-	-	-	-	-	-	-	-	-	-	-	-	-
	秋田	-	-	-	-	-	-	-	-	-	-	-	-	-	-
	山形	-	-	-	-	-	-	-	-	-	-	-	-	-	-
関東	福島	-	-	-	-	-	-	-	-	-	-	-	-	-	-
	東京	53	6	1	-	-	1	2	-	7	-	2	34	33	15
中部	計	15	3	-	-	1	1	1	-	1	-	4	4	94	11
	茨城	-	-	-	-	-	-	-	-	-	-	-	-	4	-
	栃木	2	-	-	-	-	-	-	-	-	-	1	1	2	-
	群馬	-	-	-	-	-	-	-	-	-	-	-	-	16	-
	埼玉	1	-	-	-	-	-	-	-	-	-	-	1	4	-
	千葉	-	-	-	-	-	-	-	-	-	-	-	-	3	-
	神奈川	8	3	-	-	1	1	1	-	-	-	-	2	23	10
	新潟	1	-	-	-	-	-	-	-	1	-	-	-	-	-
	山梨	-	-	-	-	-	-	-	-	-	-	-	-	3	-
	長野	1	-	-	-	-	-	-	-	-	-	1	-	1	-
近畿	静岡	2	-	-	-	-	-	-	-	-	-	2	-	38	1
	計	4	-	-	-	-	-	-	-	1	-	3	115	1	
	富山	-	-	-	-	-	-	-	-	-	-	-	-	1	1
	石川	-	-	-	-	-	-	-	-	-	-	-	-	1	-
	福井	-	-	-	-	-	-	-	-	-	-	-	-	5	-
	岐阜	2	-	-	-	-	-	-	-	1	-	-	1	11	-
	愛知	2	-	-	-	-	-	-	-	-	-	-	2	81	-
	三重	-	-	-	-	-	-	-	-	-	-	-	-	16	-
	滋賀	-	-	-	-	-	-	-	-	-	-	-	-	9	-
	京都	-	-	-	-	-	-	-	-	-	-	-	-	4	1
中国	大阪	2	-	-	-	-	-	-	-	-	-	1	1	7	3
	兵庫	2	-	-	-	-	-	-	-	-	-	-	2	4	1
	奈良	-	-	-	-	-	-	-	-	-	-	-	-	1	-
	和歌山	-	-	-	-	-	-	-	-	-	-	-	-	2	-
	計	3	-	-	-	-	-	-	-	1	-	-	2	6	2
	鳥取	-	-	-	-	-	-	-	-	-	-	-	-	-	-
四国	島根	2	-	-	-	-	-	-	-	-	-	-	2	3	-
	岡山	-	-	-	-	-	-	-	-	-	-	-	-	1	1
	広島	1	-	-	-	-	-	-	-	1	-	-	-	2	1
	山口	-	-	-	-	-	-	-	-	-	-	-	-	-	-
	計	-	-	-	-	-	-	-	-	-	-	-	-	1	-
	徳島	-	-	-	-	-	-	-	-	-	-	-	-	-	-
九州	香川	-	-	-	-	-	-	-	-	-	-	-	-	-	-
	愛媛	-	-	-	-	-	-	-	-	-	-	-	-	1	-
	高知	-	-	-	-	-	-	-	-	-	-	-	-	-	-
	計	1	-	-	-	-	-	-	1	-	-	-	-	8	4
	福岡	-	-	-	-	-	-	-	-	-	-	-	-	1	-
	佐賀	-	-	-	-	-	-	-	-	-	-	-	-	-	-
	長崎	-	-	-	-	-	-	-	-	-	-	-	-	-	-
熊本	-	-	-	-	-	-	-	-	-	-	-	-	1	1	
大分	-	-	-	-	-	-	-	-	-	-	-	-	-	-	
宮崎	-	-	-	-	-	-	-	-	-	-	-	-	-	-	
鹿児島	-	-	-	-	-	-	-	-	-	-	-	-	-	-	
沖縄	1	-	-	-	-	-	-	-	1	-	-	-	6	3	

(注) 地域の種類は管区警察局の管轄による。

アメリカ州						アフリカ州				オセアニア州				無国籍	国籍不明
アルゼンチン	カナダ	コロンビア	ブラジル	ペルー	その他	計	エジプト	ナイジェリア	その他	計	オーストラリア	ニュージーランド	その他		
1	6	4	175	42	18	50	3	15	32	10	8	2	1	-	-
-	-	-	-	-	-	-	-	-	-	-	-	-	-	-	-
-	-	-	-	-	-	-	-	-	-	-	-	-	-	-	-
-	-	-	-	-	-	-	-	-	-	-	-	-	-	-	-
-	-	-	-	-	-	-	-	-	-	-	-	-	-	-	-
-	-	-	-	-	-	-	-	-	-	-	-	-	-	-	-
-	-	-	-	-	-	-	-	-	-	-	-	-	-	-	-
-	-	-	-	-	-	-	-	-	-	-	-	-	-	-	-
-	1	1	10	2	4	26	1	9	16	4	3	1	-	-	-
1	1	-	59	14	8	14	-	6	8	2	2	-	-	-	-
-	-	-	3	1	-	2	-	-	2	-	-	-	-	-	-
-	-	-	2	-	-	1	-	1	-	-	-	-	-	-	-
-	-	-	11	4	1	1	-	-	1	-	-	-	-	-	-
-	-	-	2	1	1	1	-	-	1	-	-	-	-	-	-
-	-	-	-	2	1	3	-	2	1	-	-	-	-	-	-
1	1	-	4	2	5	3	-	2	1	1	1	-	-	-	-
-	-	-	-	-	-	-	-	-	-	-	-	-	-	-	-
-	-	-	3	-	-	-	-	-	-	-	-	-	-	-	-
-	-	-	1	-	-	-	-	-	-	-	-	-	-	-	-
-	-	-	33	4	-	3	-	1	2	1	1	-	-	-	-
-	1	3	86	19	5	3	-	-	3	-	-	-	-	-	-
-	-	-	-	-	-	-	-	-	-	-	-	-	-	-	-
-	1	-	-	-	-	-	-	-	-	-	-	-	-	-	-
-	-	-	4	-	1	-	-	-	-	-	-	-	-	-	-
-	-	-	7	4	-	1	-	-	1	-	-	-	-	-	-
-	-	3	66	10	2	1	-	-	1	-	-	-	-	-	-
-	-	-	9	5	2	1	-	-	1	-	-	-	-	-	-
-	3	-	13	6	-	7	2	-	5	4	3	1	-	-	-
-	-	-	6	3	-	-	-	-	-	-	-	-	-	-	-
-	1	-	2	-	-	-	-	-	-	-	-	-	-	-	-
-	1	-	2	1	-	6	2	-	4	3	2	1	-	-	-
-	-	-	1	2	-	1	-	-	1	1	1	-	-	-	-
-	1	-	-	-	-	-	-	-	-	-	-	-	-	-	-
-	-	-	2	-	-	-	-	-	-	-	-	-	-	-	-
-	-	-	4	-	-	-	-	-	-	-	-	-	-	-	-
-	-	-	-	-	-	-	-	-	-	-	-	-	-	-	-
-	-	-	3	-	-	-	-	-	-	-	-	-	-	-	-
-	-	-	-	-	-	-	-	-	-	-	-	-	-	-	-
-	-	-	1	-	-	-	-	-	-	-	-	-	-	-	-
-	-	-	-	-	-	-	-	-	-	-	-	-	-	-	-
-	-	-	1	-	-	-	-	-	-	-	-	-	-	-	-
-	-	-	-	-	-	-	-	-	-	-	-	-	-	-	-
-	-	-	-	-	-	-	-	-	-	-	-	-	-	-	-
-	-	-	1	-	-	-	-	-	-	-	-	-	-	-	-
-	-	-	2	1	1	-	-	-	-	-	-	-	1	-	-
-	-	-	-	-	1	-	-	-	-	-	-	-	-	-	-
-	-	-	-	-	-	-	-	-	-	-	-	-	-	-	-
-	-	-	-	-	-	-	-	-	-	-	-	-	-	-	-
-	-	-	-	-	-	-	-	-	-	-	-	-	-	-	-
-	-	-	-	-	-	-	-	-	-	-	-	-	-	-	-
-	-	-	-	-	-	-	-	-	-	-	-	-	-	1	-
-	-	-	2	1	-	-	-	-	-	-	-	-	-	-	-

(13) 外国人による 刑法犯 国籍別・在留資格別 検挙件数 (京都)

国籍	在留資格	総 数	来 日											
			来日外国人 総数	正 規					滞 留					
				等公用・ 外交・教授 (注1)	外国人 国際業務 ・知識	技術 ・	技 能	家 族 滞 在	特 定 活 動	配日 偶本 者人 等の	(乗 地上 陸・寄 等)	興 行	短 期 滞 在	留 学
総 数		215	64	5	1	2	4	3	12	-	-	-	17	-
ア ジ ア 州		201	59	5	1	2	4	3	8	-	-	-	17	-
韓 国・朝 鮮		125	4	-	-	-	-	-	2	-	-	-	1	-
中 国		38	24	5	1	-	3	-	5	-	-	-	8	-
上 海 市		2	1	-	-	-	-	-	-	-	-	-	1	-
吉 林 省		-	-	-	-	-	-	-	-	-	-	-	-	-
黒 龍 江 省		13	4	-	-	-	-	-	4	-	-	-	-	-
福 建 省		-	-	-	-	-	-	-	-	-	-	-	-	-
遼 寧 省		4	4	4	-	-	-	-	-	-	-	-	-	-
中国本土その他		17	13	1	1	-	3	-	1	-	-	-	5	-
台 湾		1	1	-	-	-	-	-	-	-	-	-	1	-
香 港・マカオ		1	1	-	-	-	-	-	-	-	-	-	1	-
イ ス ラ エ ル		-	-	-	-	-	-	-	-	-	-	-	-	-
イ ラ ン		1	1	-	-	-	-	-	-	-	-	-	-	-
イ ン ド		1	-	-	-	-	-	-	-	-	-	-	-	-
イ ン ド ネ シ ア		-	-	-	-	-	-	-	-	-	-	-	-	-
シ ン ガ ポ ー ル		-	-	-	-	-	-	-	-	-	-	-	-	-
ス リ ラ ン カ		-	-	-	-	-	-	-	-	-	-	-	-	-
タ イ		-	-	-	-	-	-	-	-	-	-	-	-	-
バ ン グ ラ デ シ ュ		-	-	-	-	-	-	-	-	-	-	-	-	-
パ キ ス タ ン		1	-	-	-	-	-	-	-	-	-	-	-	-
フ ィ リ ピ ン		11	6	-	-	-	1	-	1	-	-	-	-	-
ベ ト ナ ム		17	17	-	-	2	-	2	-	-	-	-	4	-
マ レ ー シ ア		-	-	-	-	-	-	-	-	-	-	-	-	-
ミ ャ ン マ ー		-	-	-	-	-	-	-	-	-	-	-	-	-
そ の 他		7	7	-	-	-	-	1	-	-	-	-	4	-
ヨ ー ロ ッ パ 州		2	-	-	-	-	-	-	-	-	-	-	-	-
イ ギ リ ス		1	-	-	-	-	-	-	-	-	-	-	-	-
イ タ リ ア		-	-	-	-	-	-	-	-	-	-	-	-	-
オ ー ス ト リ ア		-	-	-	-	-	-	-	-	-	-	-	-	-
オ ラ ン ダ		-	-	-	-	-	-	-	-	-	-	-	-	-
ス ウ ェ ー デ ン		-	-	-	-	-	-	-	-	-	-	-	-	-
ス ペ イ ン		1	-	-	-	-	-	-	-	-	-	-	-	-
ド イ ツ		-	-	-	-	-	-	-	-	-	-	-	-	-
フ ラ ン ス		-	-	-	-	-	-	-	-	-	-	-	-	-
ベ ル ギ ー		-	-	-	-	-	-	-	-	-	-	-	-	-
ロ シ ア		-	-	-	-	-	-	-	-	-	-	-	-	-
そ の 他		-	-	-	-	-	-	-	-	-	-	-	-	-
南 北 ア メ リ カ 州		11	5	-	-	-	-	-	4	-	-	-	-	-
ア メ リ カ		3	-	-	-	-	-	-	-	-	-	-	-	-
ア ル ゼ ン チ ン		1	1	-	-	-	-	-	1	-	-	-	-	-
カ ナ ダ		-	-	-	-	-	-	-	-	-	-	-	-	-
コ ロ ン ビ ア		-	-	-	-	-	-	-	-	-	-	-	-	-
ブ ラ ジ ル		4	2	-	-	-	-	-	2	-	-	-	-	-
ペ ル ー		1	1	-	-	-	-	-	1	-	-	-	-	-
そ の 他		2	1	-	-	-	-	-	-	-	-	-	-	-
ア フ リ カ 州		1	-	-	-	-	-	-	-	-	-	-	-	-
オ セ ア ニ ア 州		-	-	-	-	-	-	-	-	-	-	-	-	-
オ ー ス ト ラ リ ア		-	-	-	-	-	-	-	-	-	-	-	-	-
ニ ュ ー ジ ー ラ ン ド		-	-	-	-	-	-	-	-	-	-	-	-	-
そ の 他		-	-	-	-	-	-	-	-	-	-	-	-	-
無 国 籍		-	-	-	-	-	-	-	-	-	-	-	-	-
国 籍 不 明		-	-	-	-	-	-	-	-	-	-	-	-	-

注1 外交、公用、教授、芸術、宗教、報道、経営・管理、法律・会計事務、医療、研究、教育、企業内転勤、文化活動、一時庇護上陸、高度専門職

2 中国には台湾を含む。



(14) 外国人による 刑法犯 国籍別・在留資格別 検挙人員（京都）

国籍	在留資格 総 数	来 日											
		来日外国人総数	正 規					滞 留					
			等公用・ （注1教授）	外交・ 国際業務・ 人文学識・ 技術	技 能	家 族 滞 在	特 定 活 動	配日 偶本 者人 等の	（港 地上 陸・ 寄 興 行	興 行	短 期 滞 在	留 学	研 修
総 数	193	51	1	1	2	3	2	10	-	-	-	17	-
ア ジ ア 州	180	46	1	1	2	3	2	6	-	-	-	17	-
韓 国・朝 鮮	121	4	-	-	-	-	-	2	-	-	-	1	-
中 国	29	17	1	1	-	2	-	3	-	-	-	8	-
上 海 市	2	1	-	-	-	-	-	-	-	-	-	1	-
吉 林 省	-	-	-	-	-	-	-	-	-	-	-	-	-
黒 龍 江 省	9	2	-	-	-	-	-	2	-	-	-	-	-
福 建 省	-	-	-	-	-	-	-	-	-	-	-	-	-
遼 寧 省	-	-	-	-	-	-	-	-	-	-	-	-	-
中国本土その他	16	12	1	1	-	2	-	1	-	-	-	5	-
台 湾	1	1	-	-	-	-	-	-	-	-	-	1	-
香 港・マカオ	1	1	-	-	-	-	-	-	-	-	-	1	-
イ ス ラ エ ル	-	-	-	-	-	-	-	-	-	-	-	-	-
イ ラ ン	1	1	-	-	-	-	-	-	-	-	-	-	-
イ ン ド	1	-	-	-	-	-	-	-	-	-	-	-	-
イ ン ド ネ シ ア	-	-	-	-	-	-	-	-	-	-	-	-	-
シ ン ガ ポ ー ル	-	-	-	-	-	-	-	-	-	-	-	-	-
ス リ ラ ン カ	-	-	-	-	-	-	-	-	-	-	-	-	-
タ イ	-	-	-	-	-	-	-	-	-	-	-	-	-
バ ン グ ラ デ シ ュ	-	-	-	-	-	-	-	-	-	-	-	-	-
パ キ ス タ ン	1	-	-	-	-	-	-	-	-	-	-	-	-
フ ィ リ ピ ン	6	3	-	-	-	1	-	1	-	-	-	-	-
ベ ト ナ ム	15	15	-	-	2	-	1	-	-	-	-	4	-
マ レ ー シ ア	-	-	-	-	-	-	-	-	-	-	-	-	-
ミ ャ ン マ ー	-	-	-	-	-	-	-	-	-	-	-	-	-
そ の 他	6	6	-	-	-	-	1	-	-	-	-	4	-
ヨ ー ロ ッ パ 州	2	-	-	-	-	-	-	-	-	-	-	-	-
イ ギ リ ス	1	-	-	-	-	-	-	-	-	-	-	-	-
イ タ リ ア	-	-	-	-	-	-	-	-	-	-	-	-	-
オ ー ス ト リ ア	-	-	-	-	-	-	-	-	-	-	-	-	-
オ ラ ン ダ	-	-	-	-	-	-	-	-	-	-	-	-	-
ス ウ ェ ー デ ン	-	-	-	-	-	-	-	-	-	-	-	-	-
ス ペ イ ン	1	-	-	-	-	-	-	-	-	-	-	-	-
ド イ ツ	-	-	-	-	-	-	-	-	-	-	-	-	-
フ ラ ン ス	-	-	-	-	-	-	-	-	-	-	-	-	-
ベ ル ギ ー	-	-	-	-	-	-	-	-	-	-	-	-	-
ロ シ ア	-	-	-	-	-	-	-	-	-	-	-	-	-
そ の 他	-	-	-	-	-	-	-	-	-	-	-	-	-
南 北 ア メ リ カ 州	10	5	-	-	-	-	-	4	-	-	-	-	-
ア メ リ カ	2	-	-	-	-	-	-	-	-	-	-	-	-
ア ル ゼ ン チ ン	1	1	-	-	-	-	-	1	-	-	-	-	-
カ ナ ダ	-	-	-	-	-	-	-	-	-	-	-	-	-
コ ロ ン ビ ア	-	-	-	-	-	-	-	-	-	-	-	-	-
ブ ラ ジ ル	4	2	-	-	-	-	-	2	-	-	-	-	-
ペ ル ー	1	1	-	-	-	-	-	1	-	-	-	-	-
そ の 他	2	1	-	-	-	-	-	-	-	-	-	-	-
ア フ リ カ 州	1	-	-	-	-	-	-	-	-	-	-	-	-
オ セ ア ニ ア 州	-	-	-	-	-	-	-	-	-	-	-	-	-
オ ー ス ト ラ リ ア	-	-	-	-	-	-	-	-	-	-	-	-	-
ニ ュ ー ジ ー ラ ン ド	-	-	-	-	-	-	-	-	-	-	-	-	-
そ の 他	-	-	-	-	-	-	-	-	-	-	-	-	-
無 国 籍	-	-	-	-	-	-	-	-	-	-	-	-	-
国 籍 不 明	-	-	-	-	-	-	-	-	-	-	-	-	-

注1 外交、公用、教授、芸術、宗教、報道、経営・管理、法律・会計事務、医療、研究、教育、企業内転勤、文化活動、一時庇護上陸、高度専門職

2 中国には台湾を含む。





(15) 外国人による 特別法犯 国籍別・在留資格別 検挙件数（京都）

国籍	在留資格	総 数	来 日												
			来日外国人 総数	正			規			滞					
				等公用・ （注1）教授	外交・ 国際業務	人知・ 文術・ 技術・ 識	技 能	家 族 滞 在	特 定 活 動	配日 偶本 者人 等の	（港 地上 陸・ 寄 等） 乗員 等	興 行	短 期 滞 在	留 学	研 修
総数		70	45	1	7	-	-	2	4	-	-	-	2	-	1
アジア州		62	38	-	6	-	-	2	3	-	-	-	2	-	1
韓国・朝鮮		17	2	-	-	-	-	-	-	-	-	-	-	-	-
中国		14	9	-	-	-	-	-	1	-	-	-	2	-	-
上海市		2	1	-	-	-	-	-	-	-	-	-	1	-	-
吉林省		1	1	-	-	-	-	-	1	-	-	-	-	-	-
黒龍江省		2	1	-	-	-	-	-	-	-	-	-	-	-	-
福建省		-	-	-	-	-	-	-	-	-	-	-	-	-	-
遼寧省		1	1	-	-	-	-	-	-	-	-	-	-	-	-
中国本土その他		8	5	-	-	-	-	-	-	-	-	-	1	-	-
台湾		-	-	-	-	-	-	-	-	-	-	-	-	-	-
香港・マカオ		-	-	-	-	-	-	-	-	-	-	-	-	-	-
イスラエル		-	-	-	-	-	-	-	-	-	-	-	-	-	-
イラン		1	1	-	-	-	-	-	1	-	-	-	-	-	-
インド		3	-	-	-	-	-	-	-	-	-	-	-	-	-
インドネシア		4	4	-	-	-	-	-	-	-	-	-	-	-	-
シンガポール		-	-	-	-	-	-	-	-	-	-	-	-	-	-
スリランカ		-	-	-	-	-	-	-	-	-	-	-	-	-	-
タイ		-	-	-	-	-	-	-	-	-	-	-	-	-	-
バングラデシュ		-	-	-	-	-	-	-	-	-	-	-	-	-	-
パキスタン		1	1	-	-	-	-	-	1	-	-	-	-	-	-
フィリピン		2	2	-	-	-	-	-	-	-	-	-	-	-	-
ベトナム		19	19	-	6	-	-	2	-	-	-	-	-	-	1
マレーシア		-	-	-	-	-	-	-	-	-	-	-	-	-	-
ミャンマー		-	-	-	-	-	-	-	-	-	-	-	-	-	-
その他		1	-	-	-	-	-	-	-	-	-	-	-	-	-
ヨーロッパ州		1	1	-	-	-	-	-	-	-	-	-	-	-	-
イギリス		-	-	-	-	-	-	-	-	-	-	-	-	-	-
イタリア		-	-	-	-	-	-	-	-	-	-	-	-	-	-
オーストリア		-	-	-	-	-	-	-	-	-	-	-	-	-	-
オランダ		-	-	-	-	-	-	-	-	-	-	-	-	-	-
スウェーデン		-	-	-	-	-	-	-	-	-	-	-	-	-	-
スペイン		-	-	-	-	-	-	-	-	-	-	-	-	-	-
ドイツ		-	-	-	-	-	-	-	-	-	-	-	-	-	-
フランス		1	1	-	-	-	-	-	-	-	-	-	-	-	-
ベルギー		-	-	-	-	-	-	-	-	-	-	-	-	-	-
ロシア		-	-	-	-	-	-	-	-	-	-	-	-	-	-
その他		-	-	-	-	-	-	-	-	-	-	-	-	-	-
南北アメリカ州		6	5	1	1	-	-	-	1	-	-	-	-	-	-
アメリカ		2	1	1	-	-	-	-	-	-	-	-	-	-	-
アルゼンチン		-	-	-	-	-	-	-	-	-	-	-	-	-	-
カナダ		1	1	-	1	-	-	-	-	-	-	-	-	-	-
コロンビア		-	-	-	-	-	-	-	-	-	-	-	-	-	-
ブラジル		3	3	-	-	-	-	-	1	-	-	-	-	-	-
ペルー		-	-	-	-	-	-	-	-	-	-	-	-	-	-
その他		-	-	-	-	-	-	-	-	-	-	-	-	-	-
アフリカ州		1	1	-	-	-	-	-	-	-	-	-	-	-	-
オセアニア州		-	-	-	-	-	-	-	-	-	-	-	-	-	-
オーストラリア		-	-	-	-	-	-	-	-	-	-	-	-	-	-
ニュージーランド		-	-	-	-	-	-	-	-	-	-	-	-	-	-
その他		-	-	-	-	-	-	-	-	-	-	-	-	-	-
無国籍		-	-	-	-	-	-	-	-	-	-	-	-	-	-
国籍不明		-	-	-	-	-	-	-	-	-	-	-	-	-	-

注1 外交、公用、教授、芸術、宗教、報道、経営・管理、法律・会計事務、医療、研究、教育、企業内転勤、文化活動、一時庇護上陸、高度専門職

2 中国には台湾を含む。



(16) 外国人による 特別法犯 国籍別・在留資格別 検挙人員（京都）

国籍	在留資格	総 数	来 日											
			来日外国人 総数	正 規					滞 留					
				等公用・ （注1）教授	外交・ 国際業務	人文学・ 芸術・ 知識	技 能	家 族 滞 在	特 定 活 動	配日 偶本 者人 等の	（乗 地上 陸・ 寄 等）	興 行	短 期 滞 在	留 学
総 数	61	39	1	7	-	-	1	5	-	-	-	2	-	1
ア ジ ア 州	55	33	-	6	-	-	1	4	-	-	-	2	-	1
韓 国・朝 鮮	17	2	-	-	-	-	-	-	-	-	-	-	-	-
中 国	14	9	-	-	-	-	-	1	-	-	-	2	-	-
上 海 市	2	1	-	-	-	-	-	-	-	-	-	1	-	-
吉 林 省	1	1	-	-	-	-	-	1	-	-	-	-	-	-
黒 龍 江 省	2	1	-	-	-	-	-	-	-	-	-	-	-	-
福 建 省	-	-	-	-	-	-	-	-	-	-	-	-	-	-
遼 寧 省	1	1	-	-	-	-	-	-	-	-	-	-	-	-
中国本土その他	8	5	-	-	-	-	-	-	-	-	-	1	-	-
台 湾	-	-	-	-	-	-	-	-	-	-	-	-	-	-
香 港・マカオ	-	-	-	-	-	-	-	-	-	-	-	-	-	-
イ ス ラ エ ル	-	-	-	-	-	-	-	-	-	-	-	-	-	-
イ ラ ン	1	1	-	-	-	-	-	1	-	-	-	-	-	-
イ ン ド	1	-	-	-	-	-	-	-	-	-	-	-	-	-
イ ン ド ネ シ ア	2	2	-	-	-	-	-	-	-	-	-	-	-	-
シ ン ガ ポ ー ル	-	-	-	-	-	-	-	-	-	-	-	-	-	-
ス リ ラ ン カ	1	1	-	-	-	-	-	1	-	-	-	-	-	-
タ イ	-	-	-	-	-	-	-	-	-	-	-	-	-	-
バ ン グ ラ デ シ ュ	-	-	-	-	-	-	-	-	-	-	-	-	-	-
パ キ ス タ ン	1	1	-	-	-	-	-	1	-	-	-	-	-	-
フ ィ リ ピ ン	2	2	-	-	-	-	-	-	-	-	-	-	-	-
ベ ト ナ ム	15	15	-	6	-	-	1	-	-	-	-	-	-	1
マ レ ー シ ア	-	-	-	-	-	-	-	-	-	-	-	-	-	-
ミ ャ ン マ ー	-	-	-	-	-	-	-	-	-	-	-	-	-	-
そ の 他	1	-	-	-	-	-	-	-	-	-	-	-	-	-
ヨ ー ロ ッ パ 州	1	1	-	-	-	-	-	-	-	-	-	-	-	-
イ ギ リ ス	-	-	-	-	-	-	-	-	-	-	-	-	-	-
イ タ リ ア	-	-	-	-	-	-	-	-	-	-	-	-	-	-
オ ー ス ト リ ア	-	-	-	-	-	-	-	-	-	-	-	-	-	-
オ ラ ン ダ	-	-	-	-	-	-	-	-	-	-	-	-	-	-
ス ウ ェ ー デ ン	-	-	-	-	-	-	-	-	-	-	-	-	-	-
ス ペ イ ン	-	-	-	-	-	-	-	-	-	-	-	-	-	-
ド イ ツ	-	-	-	-	-	-	-	-	-	-	-	-	-	-
フ ラ ン ス	1	1	-	-	-	-	-	-	-	-	-	-	-	-
ベ ル ギ ー	-	-	-	-	-	-	-	-	-	-	-	-	-	-
ロ シ ア	-	-	-	-	-	-	-	-	-	-	-	-	-	-
そ の 他	-	-	-	-	-	-	-	-	-	-	-	-	-	-
南 北 ア メ リ カ 州	4	4	1	1	-	-	-	1	-	-	-	-	-	-
ア メ リ カ	1	1	1	-	-	-	-	-	-	-	-	-	-	-
ア ル ゼ ン チ ン	-	-	-	-	-	-	-	-	-	-	-	-	-	-
カ ナ ダ	1	1	-	1	-	-	-	-	-	-	-	-	-	-
コ ロ ン ビ ア	-	-	-	-	-	-	-	-	-	-	-	-	-	-
ブ ラ ジ ル	2	2	-	-	-	-	-	1	-	-	-	-	-	-
ペ ル ー	-	-	-	-	-	-	-	-	-	-	-	-	-	-
そ の 他	-	-	-	-	-	-	-	-	-	-	-	-	-	-
ア フ リ カ 州	1	1	-	-	-	-	-	-	-	-	-	-	-	-
オ セ ア ニ ア 州	-	-	-	-	-	-	-	-	-	-	-	-	-	-
オ ー ス ト ラ リ ア	-	-	-	-	-	-	-	-	-	-	-	-	-	-
ニ ュ ー ジ ー ラ ン ド	-	-	-	-	-	-	-	-	-	-	-	-	-	-
そ の 他	-	-	-	-	-	-	-	-	-	-	-	-	-	-
無 国 籍	-	-	-	-	-	-	-	-	-	-	-	-	-	-
国 籍 不 明	-	-	-	-	-	-	-	-	-	-	-	-	-	-

注1 外交、公用、教授、芸術、宗教、報道、経営・管理、法律・会計事務、医療、研究、教育、企業内転勤、文化活動、一時庇護上陸、高度専門職

2 中国には台湾を含む。





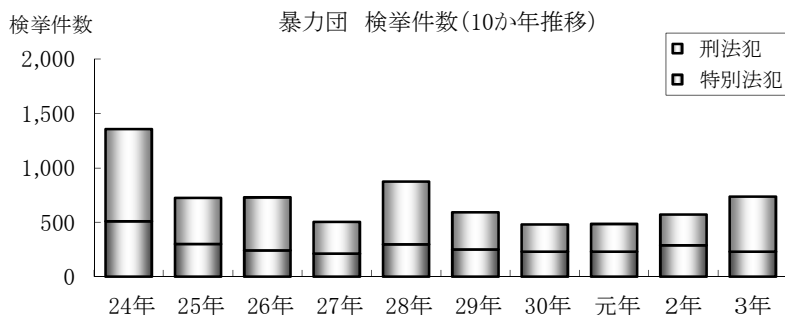
# 統 計 資 料

## 4 暴 力 団 犯 罪

- 令和3年中の暴力団の検挙人員は 356 人で、前年に比べ 39 人 (9.9%) 減少した。
- 罪種別では、覚せい剤取締法が 102 人で最も多く、続いて詐欺が 70 人、大麻取締法が 43 人である。

(1) 暴力団 検挙件数 (10か年推移)

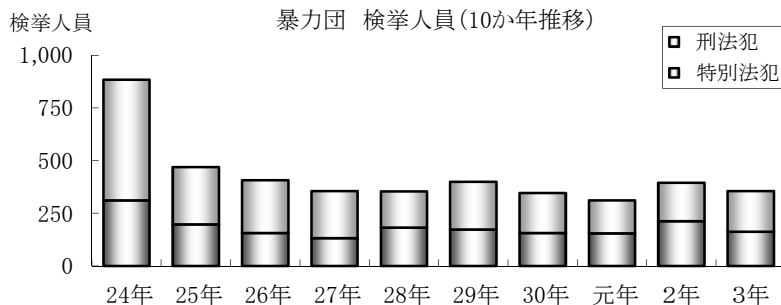
年次 罪種・違反法令別	平成 24年	25年	26年	27年	28年	29年	30年	令和 元年	2年	3年
刑法犯・特別法犯 総数	1,356	724	729	503	874	591	480	485	571	736
刑 法 犯 総 数	846	424	486	291	577	340	250	254	281	506
殺 人	3	1	3	-	-	1	1	1	1	-
強 盗	12	3	1	-	3	1	-	4	5	3
放 火	-	-	-	-	1	1	1	-	1	-
強 制 性 交 等	-	2	1	1	-	-	-	-	1	-
凶 器 準 備 集 合	-	-	-	-	-	-	-	-	-	-
暴 行	38	19	15	12	13	10	12	14	9	17
傷 害	86	43	31	20	26	23	19	19	20	18
脅 迫	14	3	13	8	8	15	10	6	9	6
恐 喝	35	22	16	16	12	8	13	11	14	14
窃 盗	403	191	302	151	445	181	117	127	133	354
詐 欺	98	84	51	50	29	53	42	38	52	56
賭 博	29	7	-	2	-	1	4	1	-	1
公 務 執 行 妨 害	20	6	8	13	6	2	4	6	5	5
犯 人 蔵 匿	2	1	2	-	-	2	-	1	-	1
証 人 威 迫	-	-	-	-	-	-	-	-	-	-
逮 捕 監 禁	4	-	-	1	2	1	-	-	1	-
信用毀損・威力業務妨害	1	-	1	-	-	1	-	1	1	-
器 物 損 壊 等	52	17	16	6	15	16	9	4	3	9
暴力行為等処罰法	2	-	-	-	-	-	-	1	-	-
組織的犯罪処罰法	-	1	1	-	-	1	-	2	2	3
そ の 他	47	24	25	11	17	23	18	18	24	19
特 別 法 犯 総 数	510	300	243	212	297	251	230	231	290	230
軽 犯 罪 法	8	2	1	5	-	-	1	1	1	1
暴力団排除条例	3	-	4	2	2	-	-	-	3	1
風 営 適 正 化 法	5	4	6	1	2	3	2	-	8	5
売 春 防 止 法	-	-	-	-	-	-	-	-	-	-
児 童 福 祉 法	1	4	-	-	-	-	-	-	-	-
青 少 年 保 護 育 成 条 例	2	-	-	-	1	-	-	-	-	-
出 資 法	2	3	1	-	-	1	-	-	-	-
貸 金 業 法	2	1	1	-	-	1	-	-	-	-
銃 砲 刀 剣 類 所 持 等 取 締 法	16	9	3	7	4	3	3	5	8	3
犯 罪 収 益 移 転 防 止 法	9	9	3	4	16	12	4	8	11	5
大 麻 取 締 法	76	14	18	6	25	37	23	48	46	49
覚 せ い 剤 取 締 法	313	209	185	165	218	174	183	148	184	154
毒 物 及 び 劇 物 取 締 法	7	5	-	1	3	-	-	-	5	-
麻 薬 等 取 締 法	8	7	6	4	5	2	4	2	4	1
そ の 他	58	33	15	17	21	18	10	19	20	11





(2) 暴力団 検挙人員 (10か年推移)

年次 罪種・違反法令別	平成 24年	25年	26年	27年	28年	29年	30年	令和 元年	2年	3年
刑法犯・特別法犯 総数	884	469	407	356	354	399	346	311	395	356
刑 法 犯 総 数	573	272	251	224	172	226	190	156	183	194
殺 人	4	1	4	-	-	2	1	1	1	-
強 盗	12	7	1	-	3	1	-	14	8	13
放 火	-	-	-	-	3	-	1	-	1	-
強 制 性 交 等	-	2	1	1	-	-	-	-	1	-
凶 器 準 備 集 合	-	-	-	-	-	-	-	-	-	-
暴 行	38	19	15	11	37	10	8	16	8	11
傷 害	100	45	36	25	25	64	30	22	34	17
脅 迫	12	3	20	11	9	11	10	6	6	9
恐 喝	34	29	21	22	13	9	30	16	23	16
窃 盗	170	47	35	33	33	28	34	40	30	36
詐 欺	60	65	84	86	23	60	50	23	45	70
賭 博	35	25	-	8	-	1	5	1	1	1
公 務 執 行 妨 害	19	5	5	10	5	1	1	2	4	2
犯 人 蔵 匿	2	1	2	-	-	9	-	2	-	1
証 人 威 迫	-	-	-	-	-	-	-	-	-	-
逮 捕 監 禁	13	-	-	1	2	1	-	-	-	-
信用毀損・威力業務妨害	1	-	1	-	-	6	-	-	-	-
器 物 損 壊 等	28	10	5	3	6	6	2	3	1	4
暴力行為等処罰法	4	-	1	-	-	-	1	-	-	-
組織的犯罪処罰法	-	-	2	-	-	1	-	1	2	-
そ の 他	41	13	18	13	13	16	17	9	18	14
特 別 法 犯 総 数	311	197	156	132	182	173	156	155	212	162
軽 犯 罪 法	5	1	1	4	-	-	1	1	-	-
暴力団排除条例	10	-	4	5	3	-	-	-	1	-
風 営 適 正 化 法	4	2	7	1	2	12	1	-	8	4
売 春 防 止 法	-	-	-	-	-	-	-	-	-	-
児 童 福 祉 法	-	3	3	-	-	-	-	-	-	-
青少年保護育成条例	1	-	-	-	1	-	-	-	-	-
出 資 法	2	2	-	-	-	-	-	-	-	-
貸 金 業 法	2	1	1	-	-	1	-	-	-	-
銃砲刀剣類所持等取締法	13	10	3	5	8	4	3	3	5	1
犯罪収益移転防止法	7	8	1	3	5	4	3	6	7	3
大 麻 取 締 法	36	6	11	1	12	28	15	28	37	43
覚せい剤取締法	189	129	109	97	134	112	121	91	128	102
毒物及び劇物取締法	5	2	-	1	2	-	-	-	4	-
麻 薬 等 取 締 法	1	3	1	3	-	-	1	4	-	1
そ の 他	36	30	15	12	15	12	11	22	22	8



## (3) 暴力団 所属団体・地位別 検挙件数・検挙人員（警察署別）

区分 署別	検 挙 件 数						検									
	計	七 代 目 会 津 小 鉄 会 （ 代 表 者 金 元 ）	六 代 目 山 口 組	神 戸 山 口 組	絆 會	そ の 他 の 団 体	計	首 領	幹 部	組 員	準 構 成 員	七代目会津小鉄会 （代表者金元）				
												計	首 領	幹 部	組 員	準 構 成 員
京都府総数	736	79	351	151	18	137	356	5	9	15	327	55	2	3	1	49
川 端	8	2	-	4	-	2	4	-	-	-	4	2	-	-	-	2
上 京	36	1	25	9	-	1	11	-	1	1	9	-	-	-	-	-
東 山	28	3	8	9	-	8	30	1	1	-	28	4	-	-	-	4
中 京	26	2	23	-	-	1	11	-	-	-	11	1	-	-	-	1
下 京	29	8	4	13	-	4	19	-	-	-	19	6	-	-	-	6
下 鴨	8	3	-	2	-	3	10	-	1	-	9	3	-	1	-	2
伏 見	76	9	23	23	-	21	36	-	-	-	36	7	-	-	-	7
山 科	67	4	10	29	-	24	40	-	1	4	35	4	-	-	-	4
右 京	21	3	6	5	-	7	13	-	2	2	9	2	-	1	-	1
南	41	3	34	1	-	3	18	1	-	2	15	4	1	-	1	2
北	29	6	3	15	-	5	20	2	2	1	15	3	-	-	-	3
西 京	51	-	41	1	-	9	10	-	-	1	9	-	-	-	-	-
向 日 町	34	1	8	5	-	20	23	-	-	-	23	2	-	-	-	2
宇 治	41	5	18	13	5	-	23	-	-	1	22	3	-	-	-	3
城 陽	35	4	7	3	1	20	15	-	-	-	15	3	-	-	-	3
八 幡	24	20	2	-	-	2	4	-	-	-	4	3	-	-	-	3
田 辺	12	1	6	5	-	-	12	-	-	1	11	1	-	-	-	1
木 津	5	-	5	-	-	-	5	-	-	1	4	-	-	-	-	-
亀 岡	41	2	38	-	-	1	8	1	1	-	6	5	1	1	-	3
南 丹	26	-	22	1	-	3	5	-	-	-	5	-	-	-	-	-
綾 部	38	-	21	4	12	1	8	-	-	-	8	-	-	-	-	-
福 知 山	35	1	26	7	-	1	13	-	-	1	12	1	-	-	-	1
舞 鶴	9	1	5	2	-	1	8	-	-	-	8	1	-	-	-	1
宮 津	9	-	9	-	-	-	7	-	-	-	7	-	-	-	-	-
京 丹 後	7	-	7	-	-	-	3	-	-	-	3	-	-	-	-	-
警 察 本 部	-	-	-	-	-	-	-	-	-	-	-	-	-	-	-	-
構成比(%)	100.0	10.7	47.7	20.5	2.4	18.6	100.0					15.4				

注 刑法犯及び特別法犯の合計を示す。

挙 人 員																			
六 代 目 山 口 組					神 戸 山 口 組					絆 會					そ の 他 の 団 体				
計	首	幹	組	準	計	首	幹	組	準	計	首	幹	組	準	計	首	幹	組	準
	領	部	員	構		領	部	員	構		領	部	員	構		領	部	員	構
139	-	1	3	135	98	3	5	6	84	5	-	-	1	4	59	-	-	4	55
-	-	-	-	-	1	-	-	-	1	-	-	-	-	-	1	-	-	-	1
6	-	1	-	5	3	-	-	-	3	-	-	-	-	-	2	-	-	1	1
7	-	-	-	7	13	1	1	-	11	-	-	-	-	-	6	-	-	-	6
6	-	-	-	6	2	-	-	-	2	-	-	-	-	-	2	-	-	-	2
3	-	-	-	3	6	-	-	-	6	-	-	-	-	-	4	-	-	-	4
-	-	-	-	-	3	-	-	-	3	-	-	-	-	-	4	-	-	-	4
20	-	-	-	20	4	-	-	-	4	-	-	-	-	-	5	-	-	-	5
5	-	-	-	5	22	-	1	4	17	-	-	-	-	-	9	-	-	-	9
4	-	-	-	4	2	-	1	-	1	-	-	-	-	-	5	-	-	2	3
12	-	-	1	11	1	-	-	-	1	-	-	-	-	-	1	-	-	-	1
2	-	-	-	2	14	2	2	1	9	-	-	-	-	-	1	-	-	-	1
3	-	-	-	3	1	-	-	-	1	-	-	-	-	-	6	-	-	1	5
13	-	-	-	13	1	-	-	-	1	-	-	-	-	-	7	-	-	-	7
10	-	-	-	10	6	-	-	-	6	4	-	-	1	3	-	-	-	-	-
7	-	-	-	7	3	-	-	-	3	1	-	-	-	1	1	-	-	-	1
1	-	-	-	1	-	-	-	-	-	-	-	-	-	-	-	-	-	-	-
8	-	-	1	7	3	-	-	-	3	-	-	-	-	-	-	-	-	-	-
4	-	-	1	3	-	-	-	-	-	-	-	-	-	-	1	-	-	-	1
3	-	-	-	3	-	-	-	-	-	-	-	-	-	-	-	-	-	-	-
3	-	-	-	3	2	-	-	-	2	-	-	-	-	-	-	-	-	-	-
3	-	-	-	3	3	-	-	-	3	-	-	-	-	-	2	-	-	-	2
6	-	-	-	6	5	-	-	1	4	-	-	-	-	-	1	-	-	-	1
3	-	-	-	3	3	-	-	-	3	-	-	-	-	-	1	-	-	-	1
7	-	-	-	7	-	-	-	-	-	-	-	-	-	-	-	-	-	-	-
3	-	-	-	3	-	-	-	-	-	-	-	-	-	-	-	-	-	-	-
-	-	-	-	-	-	-	-	-	-	-	-	-	-	-	-	-	-	-	-
39.0					27.5					1.4					16.6				

## (4) 暴力団犯罪 警察署別 検挙件数・検挙人員（罪種・違反法令別）

署別 罪種別	総数		川端		上京		東山		中京		下京	
	検挙	人員	検挙	人員	検挙	人員	検挙	人員	検挙	人員	検挙	人員
刑法犯・特別法犯 総数	736	356	8	4	36	11	28	30	26	11	29	19
刑法犯 総数	506	194	-	-	30	9	9	12	21	9	12	6
殺人	-	-	-	-	-	-	-	-	-	-	-	-
強盗	3	13	-	-	-	-	-	-	-	-	-	-
放火	-	-	-	-	-	-	-	-	-	-	-	-
強制性交等	-	-	-	-	-	-	-	-	-	-	-	-
凶器準備集合	-	-	-	-	-	-	-	-	-	-	-	-
暴行	17	11	-	-	-	-	2	2	2	-	-	-
傷害	18	17	-	-	-	-	3	2	-	2	-	-
脅迫	6	9	-	-	-	-	-	3	2	2	-	-
恐喝	14	16	-	-	-	-	-	-	1	4	2	2
窃盗	354	36	-	-	26	7	-	-	16	1	7	1
詐欺	56	70	-	-	2	2	2	4	-	-	1	-
賭博	1	1	-	-	-	-	1	1	-	-	-	-
わいせつ物頒布等	-	-	-	-	-	-	-	-	-	-	-	-
公務執行妨害	5	2	-	-	-	-	-	-	-	-	-	-
犯人蔵匿	1	1	-	-	-	-	-	-	-	-	-	-
証人威迫	-	-	-	-	-	-	-	-	-	-	-	-
逮捕監禁	-	-	-	-	-	-	-	-	-	-	-	-
信用毀損・威力業務妨害	-	-	-	-	-	-	-	-	-	-	-	-
器物損壊等	9	4	-	-	-	-	-	-	-	-	-	-
暴力行為等処罰ニ関スル法律	-	-	-	-	-	-	-	-	-	-	-	-
組織的犯罪処罰法	3	-	-	-	1	-	-	-	-	-	-	-
その他	19	14	-	-	1	-	1	-	-	-	2	3
特別法犯 総数	230	162	8	4	6	2	19	18	5	2	17	13
軽犯罪法	1	-	-	-	-	-	-	-	-	-	-	-
自転車競技法	-	-	-	-	-	-	-	-	-	-	-	-
迷惑防止条例	1	1	-	-	-	-	-	-	-	-	-	-
モーターボート競走法	-	-	-	-	-	-	-	-	-	-	-	-
暴力団排除条例	1	-	-	-	-	-	-	-	-	-	-	-
風営適正化法	5	4	-	-	-	-	1	2	1	-	-	-
売春防止法	-	-	-	-	-	-	-	-	-	-	-	-
児童福祉法	-	-	-	-	-	-	-	-	-	-	-	-
青少年保護育成条例	-	-	-	-	-	-	-	-	-	-	-	-
出資法	-	-	-	-	-	-	-	-	-	-	-	-
貸金業法	-	-	-	-	-	-	-	-	-	-	-	-
銃砲刀剣類所持等取締法	3	1	-	-	-	-	1	-	1	-	-	-
犯罪収益移転防止法	5	3	-	-	-	-	-	-	-	-	-	-
麻薬等取締法	1	1	-	-	-	-	-	-	-	-	-	-
大麻取締法	49	43	2	-	-	1	4	6	-	-	2	1
覚せい剤取締法	154	102	6	4	6	1	13	10	3	2	15	12
医薬品医療機器等法	-	-	-	-	-	-	-	-	-	-	-	-
毒物及び劇物取締法	-	-	-	-	-	-	-	-	-	-	-	-
麻薬等特例法	7	5	-	-	-	-	-	-	-	-	-	-
その他	3	2	-	-	-	-	-	-	-	-	-	-

(その1)

下鴨		伏見		山科		右京		南		北		西京		京都市内 署計	
検挙	人員	検挙	人員	検挙	人員	検挙	人員	検挙	人員	検挙	人員	検挙	人員	検挙	人員
8	10	76	36	67	40	21	13	41	18	29	20	51	10	420	222
7	9	47	22	41	21	14	7	32	11	15	13	40	2	268	121
-	-	-	-	-	-	-	-	-	-	-	-	-	-	-	-
1	2	-	3	-	-	-	-	-	1	-	-	-	1	1	7
-	-	-	-	-	-	-	-	-	-	-	-	-	-	-	-
-	-	-	-	-	-	-	-	-	-	-	-	-	-	-	-
-	-	-	-	-	-	2	1	1	2	2	1	-	-	9	6
1	1	4	2	1	1	1	1	1	-	-	1	-	-	11	10
1	1	-	-	1	1	-	-	2	2	-	-	-	-	6	9
-	-	-	-	3	5	4	2	1	2	1	-	-	-	12	15
2	1	30	3	24	3	4	-	23	3	3	2	38	1	173	22
-	2	9	12	8	9	2	2	1	-	8	8	1	-	34	39
-	-	-	-	-	-	-	-	-	-	-	-	-	-	1	1
-	-	-	-	-	-	-	-	-	-	-	-	-	-	-	-
-	-	2	1	1	-	1	1	-	-	-	-	-	-	4	2
-	-	-	-	-	-	-	-	-	-	-	-	-	-	-	-
-	-	-	-	-	-	-	-	-	-	-	-	-	-	-	-
-	-	-	-	-	-	-	-	-	-	-	-	-	-	-	-
-	-	-	-	-	-	-	-	-	-	-	-	-	-	-	-
2	2	-	-	2	1	-	-	1	-	-	-	-	-	5	3
-	-	-	-	-	-	-	-	-	-	-	-	-	-	-	-
-	-	-	-	-	-	-	-	-	-	-	-	-	-	1	-
-	-	2	1	1	1	-	-	2	1	1	1	1	-	11	7
1	1	29	14	26	19	7	6	9	7	14	7	11	8	152	101
-	-	1	-	-	-	-	-	-	-	-	-	-	-	1	-
-	-	-	-	-	-	-	-	-	-	-	-	-	-	-	-
-	-	-	-	-	-	-	-	-	-	-	-	-	-	-	-
-	-	-	-	-	-	-	-	-	-	-	-	-	-	-	-
-	-	-	-	1	-	-	-	-	-	-	-	-	-	1	-
-	-	-	-	3	2	-	-	-	-	-	-	-	-	5	4
-	-	-	-	-	-	-	-	-	-	-	-	-	-	-	-
-	-	-	-	-	-	-	-	-	-	-	-	-	-	-	-
-	-	-	-	-	-	-	-	-	-	-	-	-	-	-	-
-	-	-	-	-	-	-	-	-	-	-	-	-	-	-	-
-	-	-	-	-	-	-	-	-	-	-	-	-	-	2	-
-	-	-	-	-	-	-	-	1	1	-	-	-	-	1	1
-	-	-	-	-	-	-	-	-	-	-	-	-	-	-	-
-	-	9	5	8	10	2	2	-	-	7	5	2	1	36	31
-	-	18	9	12	6	5	4	8	6	6	1	6	5	98	60
-	-	-	-	-	-	-	-	-	-	-	-	-	-	-	-
-	-	-	-	-	-	-	-	-	-	-	-	-	-	-	-
1	1	1	-	1	1	-	-	-	-	1	1	3	2	7	5
-	-	-	-	1	-	-	-	-	-	-	-	-	-	1	-

## (4) 暴力団犯罪 警察署別 検挙件数・検挙人員（罪種・違反法令別）

署別 罪種別	向日町		宇治		城陽		八幡		田辺		木津	
	検挙	人員	検挙	人員	検挙	人員	検挙	人員	検挙	人員	検挙	人員
刑法犯・特別法犯 総数	34	23	41	23	35	15	24	4	12	12	5	5
刑法犯 総数	31	16	21	13	28	8	14	2	6	4	3	2
殺人	-	-	-	-	-	-	-	-	-	-	-	-
強盗	-	-	-	1	-	1	-	-	-	1	1	1
放火	-	-	-	-	-	-	-	-	-	-	-	-
強制性交等	-	-	-	-	-	-	-	-	-	-	-	-
凶器準備集合	-	-	-	-	-	-	-	-	-	-	-	-
暴行	-	-	-	-	3	2	1	-	-	-	-	-
傷害	1	3	-	-	-	-	3	1	-	-	-	-
脅迫	-	-	-	-	-	-	-	-	-	-	-	-
恐喝	-	-	-	-	2	1	-	-	-	-	-	-
窃盗	24	3	15	4	17	-	8	1	2	1	-	-
詐欺	5	10	3	8	2	2	2	-	2	2	2	1
賭博	-	-	-	-	-	-	-	-	-	-	-	-
わいせつ物頒布等	-	-	-	-	-	-	-	-	-	-	-	-
公務執行妨害	-	-	-	-	-	-	-	-	1	-	-	-
犯人蔵匿	-	-	-	-	1	1	-	-	-	-	-	-
証人威迫	-	-	-	-	-	-	-	-	-	-	-	-
逮捕監禁	-	-	-	-	-	-	-	-	-	-	-	-
信用毀損・威力業務妨害	-	-	-	-	-	-	-	-	-	-	-	-
器物損壊等	1	-	-	-	1	-	-	-	1	-	-	-
暴力行為等処罰ニ関スル法律	-	-	-	-	-	-	-	-	-	-	-	-
組織的犯罪処罰法	-	-	2	-	-	-	-	-	-	-	-	-
その他	-	-	1	-	2	1	-	-	-	-	-	-
特別法犯 総数	3	7	20	10	7	7	10	2	6	8	2	3
軽犯罪法	-	-	-	-	-	-	-	-	-	-	-	-
自転車競技法	-	-	-	-	-	-	-	-	-	-	-	-
迷惑防止条例	-	-	-	-	-	-	-	-	-	-	-	-
モーターボート競走法	-	-	-	-	-	-	-	-	-	-	-	-
暴力団排除条例	-	-	-	-	-	-	-	-	-	-	-	-
風営適正化法	-	-	-	-	-	-	-	-	-	-	-	-
売春防止法	-	-	-	-	-	-	-	-	-	-	-	-
児童福祉法	-	-	-	-	-	-	-	-	-	-	-	-
青少年保護育成条例	-	-	-	-	-	-	-	-	-	-	-	-
出資法	-	-	-	-	-	-	-	-	-	-	-	-
貸金業法	-	-	-	-	-	-	-	-	-	-	-	-
銃砲刀剣類所持等取締法	-	-	-	-	-	-	-	-	-	-	-	-
犯罪収益移転防止法	-	-	-	-	-	-	3	-	1	2	-	-
麻薬等取締法	-	-	1	1	-	-	-	-	-	-	-	-
大麻取締法	1	1	2	-	3	3	1	-	2	4	-	-
覚せい剤取締法	2	6	17	9	4	4	6	2	2	1	2	3
医薬品医療機器等法	-	-	-	-	-	-	-	-	-	-	-	-
毒物及び劇物取締法	-	-	-	-	-	-	-	-	-	-	-	-
麻薬等特例法	-	-	-	-	-	-	-	-	-	-	-	-
その他	-	-	-	-	-	-	-	-	1	1	-	-

(その2)

亀岡		南丹		綾部		福知山		舞鶴		宮津		京丹後		警察本部	
検挙	人員	検挙	人員	検挙	人員	検挙	人員	検挙	人員	検挙	人員	検挙	人員	検挙	人員
41	8	26	5	38	8	35	13	9	8	9	7	7	3	-	-
38	7	24	2	37	7	23	3	1	1	6	6	6	2	-	-
-	-	-	-	-	-	-	-	-	-	-	-	-	-	-	-
1	1	-	1	-	-	-	-	-	-	-	-	-	-	-	-
-	-	-	-	-	-	-	-	-	-	-	-	-	-	-	-
-	-	-	-	-	-	-	-	-	-	-	-	-	-	-	-
-	-	-	-	-	-	-	-	-	-	-	-	-	-	-	-
-	-	-	-	2	1	-	-	-	-	1	1	1	1	-	-
-	-	-	-	-	-	1	1	1	1	1	1	-	-	-	-
-	-	-	-	-	-	-	-	-	-	-	-	-	-	-	-
-	-	-	-	-	-	-	-	-	-	-	-	-	-	-	-
36	2	24	1	30	1	20	1	-	-	1	-	4	-	-	-
-	-	-	-	4	5	-	-	-	-	2	3	-	-	-	-
-	-	-	-	-	-	-	-	-	-	-	-	-	-	-	-
-	-	-	-	-	-	-	-	-	-	-	-	-	-	-	-
-	-	-	-	-	-	-	-	-	-	-	-	-	-	-	-
-	-	-	-	-	-	-	-	-	-	-	-	-	-	-	-
-	-	-	-	-	-	-	-	-	-	-	-	-	-	-	-
-	-	-	-	-	-	-	-	-	-	-	-	-	-	-	-
-	-	-	-	-	-	-	-	-	-	1	1	-	-	-	-
-	-	-	-	-	-	-	-	-	-	-	-	-	-	-	-
-	-	-	-	-	-	-	-	-	-	-	-	-	-	-	-
1	4	-	-	1	-	2	1	-	-	-	-	1	1	-	-
3	1	2	3	1	1	12	10	8	7	3	1	1	1	-	-
-	-	-	-	-	-	-	-	-	-	-	-	-	-	-	-
-	-	-	-	-	-	-	-	-	-	-	-	-	-	-	-
-	-	-	-	-	-	1	1	-	-	-	-	-	-	-	-
-	-	-	-	-	-	-	-	-	-	-	-	-	-	-	-
-	-	-	-	-	-	-	-	-	-	-	-	-	-	-	-
-	-	-	-	-	-	-	-	-	-	-	-	-	-	-	-
-	-	-	-	-	-	-	-	-	-	-	-	-	-	-	-
-	-	-	-	-	-	-	-	-	-	-	-	-	-	-	-
-	-	-	-	-	-	-	-	-	-	-	-	-	-	-	-
-	-	-	-	-	-	-	-	-	-	-	-	-	-	-	-
-	-	-	-	-	-	-	-	-	-	-	-	-	-	-	-
-	-	-	-	-	-	1	1	-	-	-	-	-	-	-	-
-	-	-	-	-	-	-	-	-	-	-	-	-	-	-	-
-	-	-	-	-	-	-	-	-	-	-	-	-	-	-	-
-	-	-	1	-	-	2	2	1	1	1	-	-	-	-	-
2	-	2	2	1	1	8	6	7	6	2	1	1	1	-	-
-	-	-	-	-	-	-	-	-	-	-	-	-	-	-	-
-	-	-	-	-	-	-	-	-	-	-	-	-	-	-	-
-	-	-	-	-	-	-	-	-	-	-	-	-	-	-	-
1	1	-	-	-	-	-	-	-	-	-	-	-	-	-	-

## (5) 暴力団犯罪 特別法犯 違反法令別 検挙人員 (警察署別)

違反法令別 署別	総数	軽犯罪法	自転車 競技法	迷惑防止 条例	モーター ボート 競走法	暴力団 排除条例	風営 適正化法	売春 防止法	児童 福祉法	青少年 保護育成 条例
総数	162	-	-	1	-	-	4	-	-	-
川端	4	-	-	-	-	-	-	-	-	-
上京	2	-	-	-	-	-	-	-	-	-
東山	18	-	-	-	-	-	2	-	-	-
中京	2	-	-	-	-	-	-	-	-	-
下京	13	-	-	-	-	-	-	-	-	-
下鴨	1	-	-	-	-	-	-	-	-	-
伏見	14	-	-	-	-	-	-	-	-	-
山科	19	-	-	-	-	-	2	-	-	-
右京	6	-	-	-	-	-	-	-	-	-
南	7	-	-	-	-	-	-	-	-	-
北	7	-	-	-	-	-	-	-	-	-
西京	8	-	-	-	-	-	-	-	-	-
向日町	7	-	-	-	-	-	-	-	-	-
宇治	10	-	-	-	-	-	-	-	-	-
城陽	7	-	-	-	-	-	-	-	-	-
八幡	2	-	-	-	-	-	-	-	-	-
田辺	8	-	-	-	-	-	-	-	-	-
木津	3	-	-	-	-	-	-	-	-	-
亀岡	1	-	-	-	-	-	-	-	-	-
南丹	3	-	-	-	-	-	-	-	-	-
綾部	1	-	-	-	-	-	-	-	-	-
福知山	10	-	-	1	-	-	-	-	-	-
舞鶴	7	-	-	-	-	-	-	-	-	-
宮津	1	-	-	-	-	-	-	-	-	-
京丹後	1	-	-	-	-	-	-	-	-	-
警察本部	-	-	-	-	-	-	-	-	-	-



出資法	貸金業法	銃刀法	犯罪収益 移転 防止法	麻薬等 取締法	大 麻 取締法	覚醒剤 取締法	医薬品 医療機 器等法	毒劇物 取締法	麻薬等 特例法	その他
-	-	1	3	1	43	102	-	-	5	2
-	-	-	-	-	-	4	-	-	-	-
-	-	-	-	-	1	1	-	-	-	-
-	-	-	-	-	6	10	-	-	-	-
-	-	-	-	-	-	2	-	-	-	-
-	-	-	-	-	1	12	-	-	-	-
-	-	-	-	-	-	-	-	-	1	-
-	-	-	-	-	5	9	-	-	-	-
-	-	-	-	-	10	6	-	-	1	-
-	-	-	-	-	2	4	-	-	-	-
-	-	-	1	-	-	6	-	-	-	-
-	-	-	-	-	5	1	-	-	1	-
-	-	-	-	-	1	5	-	-	2	-
-	-	-	-	-	1	6	-	-	-	-
-	-	-	-	1	-	9	-	-	-	-
-	-	-	-	-	3	4	-	-	-	-
-	-	-	-	-	-	2	-	-	-	-
-	-	-	2	-	4	1	-	-	-	1
-	-	-	-	-	-	3	-	-	-	-
-	-	-	-	-	-	-	-	-	-	1
-	-	-	-	-	1	2	-	-	-	-
-	-	-	-	-	-	1	-	-	-	-
-	-	1	-	-	2	6	-	-	-	-
-	-	-	-	-	1	6	-	-	-	-
-	-	-	-	-	-	1	-	-	-	-
-	-	-	-	-	-	1	-	-	-	-
-	-	-	-	-	-	-	-	-	-	-

(6) 暴力団犯罪 被疑者の地位別 検挙人員

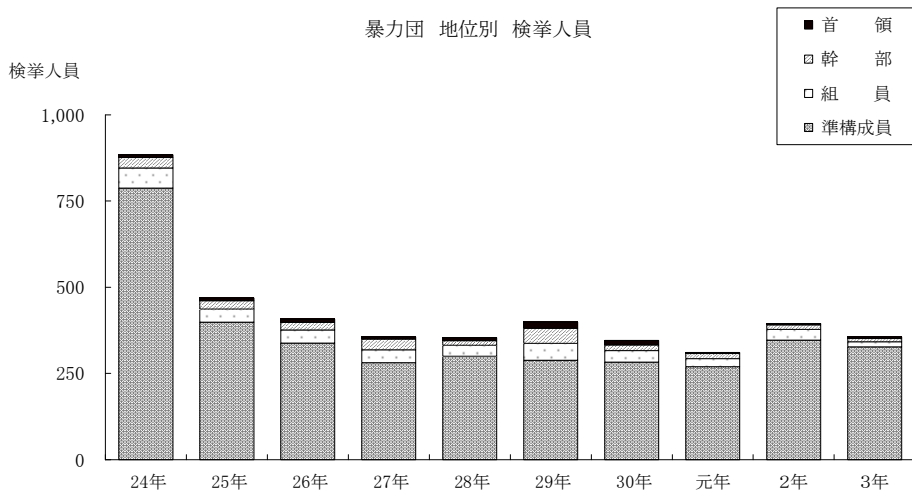
■ 令和3年中の京都における暴力団の刑法犯及び特別法犯検挙人員は356人で、前年に比べ39人(9.9%)減少した。

暴力団の地位別では首領5人、幹部9人、組員15人、準構成員327人である。

注 準構成員とは、暴力団以外の者であって暴力団の周辺にあり、これと交わりを持つ次のいずれかに該当するものをいう。

ア 暴力団の威力を背景に暴力的不法行為等を行うおそれがある者

イ 暴力団又は暴力団員に対し資金、武器等の供給を行うなど暴力団の維持、運営に協力し、又は関与する者



区 分	24年	25年	26年	27年	28年	29年	30年	元年	2年	3年
総 数	884	469	407	356	354	399	346	311	395	356
首 領	8	8	9	6	9	18	13	3	4	5
幹 部	30	24	22	31	13	44	17	15	13	9
組 員	58	38	38	38	32	49	33	23	31	15
準構成員	788	399	338	281	300	288	283	270	347	327

# 統 計 資 料

## 5 少 年 犯 罪

- 令和3年中の少年の刑法犯検挙人員は 338 人で、前年に比べ 38 人 (10.1%) 減少しており、刑法犯総検挙人員の 9.5%を占めている。

## (1) 刑法犯 罪種別 年齢・学職別 犯罪少年・触法少年 検挙・補導人員

年齢・学職別 罪種別	総数	犯 罪 年 齢						少 学		
		年 齢						学 校		
		14 歳	15 歳	16 歳	17 歳	18 歳	19 歳	中学生	高校生	大学生
刑法犯総数	338	34	52	80	70	51	51	60	143	21
凶悪犯	5	-	-	-	1	2	2	-	-	-
殺人	-	-	-	-	-	-	-	-	-	-
殺人	-	-	-	-	-	-	-	-	-	-
殺人	-	-	-	-	-	-	-	-	-	-
殺人予備	-	-	-	-	-	-	-	-	-	-
自殺関与	-	-	-	-	-	-	-	-	-	-
強盗	2	-	-	-	-	-	2	-	-	-
強盗殺人	-	-	-	-	-	-	-	-	-	-
強盗傷人	-	-	-	-	-	-	-	-	-	-
強盗・強制性交等	-	-	-	-	-	-	-	-	-	-
強盗・準強盗	2	-	-	-	-	-	2	-	-	-
放火	1	-	-	-	-	1	-	-	-	-
強制性交等	2	-	-	-	1	1	-	-	-	-
粗暴犯	52	5	9	15	9	6	8	9	20	2
凶器準備集合	-	-	-	-	-	-	-	-	-	-
暴行	14	2	3	3	2	-	4	2	6	-
傷害	25	3	4	8	5	3	2	5	12	-
うち)傷害致死	-	-	-	-	-	-	-	-	-	-
脅迫	3	-	-	-	1	-	2	-	-	-
恐喝	10	-	2	4	1	3	-	2	2	2
窃盗犯	185	21	34	46	39	19	26	41	80	9
侵入盗	5	-	-	1	-	1	3	-	1	1
乗り物盗	67	10	15	15	15	6	6	17	34	4
非侵入盗	113	11	19	30	24	12	17	24	45	4
知能犯	27	1	2	4	7	10	3	1	11	2
詐欺	22	1	1	4	7	7	2	1	10	1
横領	-	-	-	-	-	-	-	-	-	-
横領	-	-	-	-	-	-	-	-	-	-
業務上横領	-	-	-	-	-	-	-	-	-	-
偽造	5	-	1	-	-	3	1	-	1	1
通貨偽造	-	-	-	-	-	-	-	-	-	-
文書偽造	5	-	1	-	-	3	1	-	1	1
支払い用カード偽造	-	-	-	-	-	-	-	-	-	-
有価証券偽造	-	-	-	-	-	-	-	-	-	-
印章偽造	-	-	-	-	-	-	-	-	-	-
汚職	-	-	-	-	-	-	-	-	-	-
うち)賄賂	-	-	-	-	-	-	-	-	-	-
あっせん利得処罰法	-	-	-	-	-	-	-	-	-	-
背任	-	-	-	-	-	-	-	-	-	-
風俗犯	9	2	1	1	1	1	3	2	3	1
賭博	-	-	-	-	-	-	-	-	-	-
普通賭博	-	-	-	-	-	-	-	-	-	-
常習賭博	-	-	-	-	-	-	-	-	-	-
賭博開帳等	-	-	-	-	-	-	-	-	-	-
わいせつ	9	2	1	1	1	1	3	2	3	1
うち)強制わいせつ	4	1	1	1	-	-	1	1	2	-
うち)公然わいせつ	4	1	-	-	-	1	2	1	-	1
その他の刑法犯	60	5	6	14	13	13	9	7	29	7
うち)占有離脱物横領	22	2	2	3	3	8	4	2	9	4
うち)公務執行妨害	3	-	1	1	-	1	-	1	1	-
うち)住居侵入	17	-	1	3	7	4	2	-	11	3
うち)逮捕監禁	-	-	-	-	-	-	-	-	-	-
うち)略取誘拐・人身売買	-	-	-	-	-	-	-	-	-	-
うち)盗品等	3	-	1	-	2	-	-	1	-	-
うち)器物損壊等	10	3	1	4	1	-	1	3	6	-

年 職			触 法 少 年									
専修学 校生等	有 職	無 職	総 数	年 齢						児 童・生 徒		
				8 歳 以下	9 歳	10 歳	11 歳	12 歳	13 歳	未就学 児 童	小学生	中学生
14	74	26	162	26	13	12	26	39	46	1	90	71
-	5	-	-	-	-	-	-	-	-	-	-	-
-	-	-	-	-	-	-	-	-	-	-	-	-
-	-	-	-	-	-	-	-	-	-	-	-	-
-	-	-	-	-	-	-	-	-	-	-	-	-
-	-	-	-	-	-	-	-	-	-	-	-	-
-	2	-	-	-	-	-	-	-	-	-	-	-
-	-	-	-	-	-	-	-	-	-	-	-	-
-	-	-	-	-	-	-	-	-	-	-	-	-
-	-	-	-	-	-	-	-	-	-	-	-	-
-	2	-	-	-	-	-	-	-	-	-	-	-
-	1	-	-	-	-	-	-	-	-	-	-	-
-	2	-	-	-	-	-	-	-	-	-	-	-
1	17	3	31	1	4	3	11	6	6	-	23	8
-	-	-	-	-	-	-	-	-	-	-	-	-
-	5	1	22	-	3	2	6	6	5	-	15	7
1	7	-	7	-	1	-	5	-	1	-	6	1
-	-	-	-	-	-	-	-	-	-	-	-	-
-	2	1	2	1	-	1	-	-	-	-	2	-
-	3	1	-	-	-	-	-	-	-	-	-	-
8	34	13	101	18	5	5	13	29	31	1	48	52
-	2	1	-	-	-	-	-	-	-	-	-	-
1	5	6	14	1	-	-	1	5	7	-	4	10
7	27	6	87	17	5	5	12	24	24	1	44	42
1	6	6	-	-	-	-	-	-	-	-	-	-
-	4	6	-	-	-	-	-	-	-	-	-	-
-	-	-	-	-	-	-	-	-	-	-	-	-
-	-	-	-	-	-	-	-	-	-	-	-	-
-	-	-	-	-	-	-	-	-	-	-	-	-
1	2	-	-	-	-	-	-	-	-	-	-	-
-	-	-	-	-	-	-	-	-	-	-	-	-
1	2	-	-	-	-	-	-	-	-	-	-	-
-	-	-	-	-	-	-	-	-	-	-	-	-
-	-	-	-	-	-	-	-	-	-	-	-	-
-	-	-	-	-	-	-	-	-	-	-	-	-
-	-	-	-	-	-	-	-	-	-	-	-	-
-	-	-	-	-	-	-	-	-	-	-	-	-
-	-	-	-	-	-	-	-	-	-	-	-	-
-	-	-	-	-	-	-	-	-	-	-	-	-
-	-	-	-	-	-	-	-	-	-	-	-	-
-	2	1	4	-	-	-	-	-	4	-	-	4
-	-	-	-	-	-	-	-	-	-	-	-	-
-	-	-	-	-	-	-	-	-	-	-	-	-
-	-	-	-	-	-	-	-	-	-	-	-	-
-	2	1	4	-	-	-	-	-	4	-	-	4
-	1	-	2	-	-	-	-	-	2	-	-	2
-	1	1	2	-	-	-	-	-	2	-	-	2
4	10	3	26	7	4	4	2	4	5	-	19	7
3	2	2	3	-	1	-	-	-	2	-	1	2
-	1	-	-	-	-	-	-	-	-	-	-	-
-	2	1	-	-	-	-	-	-	-	-	-	-
-	-	-	-	-	-	-	-	-	-	-	-	-
-	-	-	-	-	-	-	-	-	-	-	-	-
-	2	-	2	-	-	-	-	2	-	-	1	1
1	-	-	19	5	3	4	2	2	3	-	15	4

## (2) 刑法犯 罪種別 非行場所別 検挙人員 (犯罪少年)

罪種		発生場所								風俗
		総数	住宅	駐車場 駐輪場	学校 (幼稚園)	商業施設	コンヒ・ニ エンスストア	ドラッグ ストア	道路上	ゲーム センター
刑法犯総数		338	59	8	21	50	51	14	40	4
罪	凶悪犯	5	4	-	-	-	-	-	-	-
	殺人	-	-	-	-	-	-	-	-	-
	強盗	2	2	-	-	-	-	-	-	-
	放火	1	1	-	-	-	-	-	-	-
	強制性交等	2	1	-	-	-	-	-	-	-
	粗暴犯	52	6	1	10	3	-	-	12	-
	凶器準備集合	-	-	-	-	-	-	-	-	-
	暴行	14	-	1	1	2	-	-	5	-
	傷害	25	-	-	9	1	-	-	7	-
	脅迫	3	3	-	-	-	-	-	-	-
恐喝	10	3	-	-	-	-	-	-	-	
種	窃盗犯	185	33	5	7	40	40	14	10	2
	侵入盗	5	1	-	-	-	-	-	-	-
	乗り物盗	67	28	5	6	10	1	1	2	1
	非侵入盗	113	4	-	1	30	39	13	8	1
	知能犯	27	7	-	-	-	1	-	6	-
	詐欺	22	5	-	-	-	-	-	6	-
	横領	-	-	-	-	-	-	-	-	-
	その他	5	2	-	-	-	1	-	-	-
	風俗犯	9	2	-	-	-	2	-	1	-
	賭博	-	-	-	-	-	-	-	-	-
年	わいせつ	9	2	-	-	-	2	-	1	-
	その他の刑法犯	60	7	2	4	7	8	-	11	2
	占有離脱物横領	22	3	2	-	2	5	-	7	2
	その他	38	4	-	4	5	3	-	4	-
	非行時の年齢の計	338	59	8	21	50	51	14	40	4
年齢	14歳	34	5	-	6	5	5	1	6	-
	15歳	52	11	1	5	8	10	1	4	1
	16歳	80	10	2	6	11	13	7	8	1
	17歳	70	16	1	1	9	7	3	8	1
	18歳	51	5	4	2	9	6	1	10	1
	19歳	51	12	-	1	8	10	1	4	-
学職	非行時の学職の計	338	59	8	21	50	51	14	40	4
	中学生	60	10	-	7	10	12	2	7	1
	高校生	143	25	3	13	20	13	9	16	1
	大学生	21	2	1	-	4	8	-	-	-
	専修学校生等	14	1	2	1	4	-	-	1	-
	有職少年	74	14	2	-	10	16	1	12	1
無職少年	26	7	-	-	2	2	2	4	1	

業店 その他の 営業店	駅 鉄道施設	神社仏閣	都市公園	レンタル ビデオ店	古物店	その他の 商 店	カラオケ ネットカフェ 漫画喫茶	飲食店	金融機関	その他
1	2	1	30	1	-	8	-	10	1	37
-	-	1	-	-	-	-	-	-	-	-
-	-	-	-	-	-	-	-	-	-	-
-	-	-	-	-	-	-	-	-	-	-
-	-	-	-	-	-	-	-	-	-	-
-	-	1	-	-	-	-	-	-	-	-
-	-	-	16	-	-	-	-	1	-	3
-	-	-	-	-	-	-	-	-	-	-
-	-	-	2	-	-	-	-	1	-	2
-	-	-	7	-	-	-	-	-	-	1
-	-	-	-	-	-	-	-	-	-	-
-	-	-	7	-	-	-	-	-	-	-
1	2	-	2	1	-	8	-	6	-	14
-	-	-	-	-	-	1	-	1	-	2
-	2	-	-	-	-	1	-	3	-	7
1	-	-	2	1	-	6	-	2	-	5
-	-	-	1	-	-	-	-	3	1	8
-	-	-	-	-	-	-	-	3	1	7
-	-	-	-	-	-	-	-	-	-	-
-	-	-	1	-	-	-	-	-	-	1
-	-	-	1	-	-	-	-	-	-	3
-	-	-	-	-	-	-	-	-	-	-
-	-	-	1	-	-	-	-	-	-	3
-	-	-	10	-	-	-	-	-	-	9
-	-	-	1	-	-	-	-	-	-	-
-	-	-	9	-	-	-	-	-	-	9
1	2	1	30	1	-	8	-	10	1	37
-	-	-	3	-	-	-	-	-	-	3
-	-	-	3	-	-	2	-	1	1	4
-	1	-	12	-	-	2	-	2	-	5
-	1	-	6	-	-	1	-	4	-	12
-	-	1	4	1	-	-	-	1	-	6
1	-	-	2	-	-	3	-	2	-	7
1	2	1	30	1	-	8	-	10	1	37
-	-	-	6	-	-	1	-	-	-	4
-	2	-	15	-	-	4	-	6	1	15
-	-	-	2	-	-	-	-	1	-	3
1	-	-	1	1	-	1	-	-	-	1
-	-	1	5	-	-	2	-	2	-	8
-	-	-	1	-	-	-	-	1	-	6

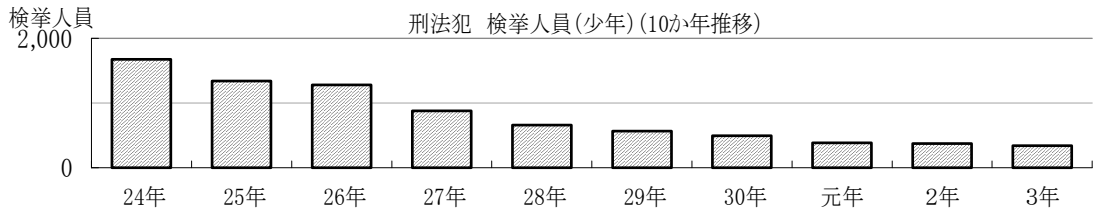
## (3) 刑法犯 罪種別 身柄措置別・送致別 犯罪少年・触法少年 検挙・補導人員

身柄措置 送致区分 罪種・年齢・学職		犯 罪							
		総 数	現 行 犯 逮 捕				緊 急 逮 捕		
			計	身柄付 送 致	書類送致	少年簡易 送 致	計	身柄付 送 致	書類送致
刑 法 犯 総 数		338	6	3	3	-	-	-	-
罪 種	凶 悪 犯	5	-	-	-	-	-	-	-
	殺 人	-	-	-	-	-	-	-	-
	強 盗	2	-	-	-	-	-	-	-
	放 火	1	-	-	-	-	-	-	-
	強 制 性 交 等	2	-	-	-	-	-	-	-
	粗 暴 犯	52	-	-	-	-	-	-	-
	凶 器 準 備 集 合	-	-	-	-	-	-	-	-
	暴 行	14	-	-	-	-	-	-	-
	傷 害	25	-	-	-	-	-	-	-
	脅 迫	3	-	-	-	-	-	-	-
	恐 喝	10	-	-	-	-	-	-	-
	窃 盗 犯	185	2	1	1	-	-	-	-
	侵 入 盗	5	-	-	-	-	-	-	-
	乗 り 物 盗	67	-	-	-	-	-	-	-
	非 侵 入 盗	113	2	1	1	-	-	-	-
	知 能 犯	27	1	1	-	-	-	-	-
	詐 欺	22	1	1	-	-	-	-	-
	横 領	-	-	-	-	-	-	-	-
	そ の 他	5	-	-	-	-	-	-	-
	風 俗 犯	9	1	-	1	-	-	-	-
賭 博	-	-	-	-	-	-	-	-	
わ い せ つ	9	1	-	1	-	-	-	-	
そ の 他 の 刑 法 犯	60	2	1	1	-	-	-	-	
占 有 離 脱 物 横 領	22	-	-	-	-	-	-	-	
そ の 他	38	2	1	1	-	-	-	-	
年 齢	非 行 時 の 年 齢 の 計	338	6	3	3	-	-	-	-
	8 歳 以 下	-	-	-	-	-	-	-	-
	9 歳	-	-	-	-	-	-	-	-
	10 歳	-	-	-	-	-	-	-	-
	11 歳	-	-	-	-	-	-	-	-
	12 歳	-	-	-	-	-	-	-	-
	13 歳	-	-	-	-	-	-	-	-
	14 歳	34	-	-	-	-	-	-	-
	15 歳	52	-	-	-	-	-	-	-
	16 歳	80	-	-	-	-	-	-	-
	17 歳	70	1	-	1	-	-	-	-
18 歳	51	1	1	-	-	-	-	-	
19 歳	51	4	2	2	-	-	-	-	
学 職	非 行 時 の 学 職 の 計	338	6	3	3	-	-	-	-
	未 就 学 児 童	-	-	-	-	-	-	-	-
	小 学 生	-	-	-	-	-	-	-	-
	中 学 生	60	-	-	-	-	-	-	-
	高 校 生	143	1	-	1	-	-	-	-
	大 学 生	21	-	-	-	-	-	-	-
	専 修 学 校 生 等	14	-	-	-	-	-	-	-
	有 職 少 年	74	5	3	2	-	-	-	-
無 職 少 年	26	-	-	-	-	-	-	-	

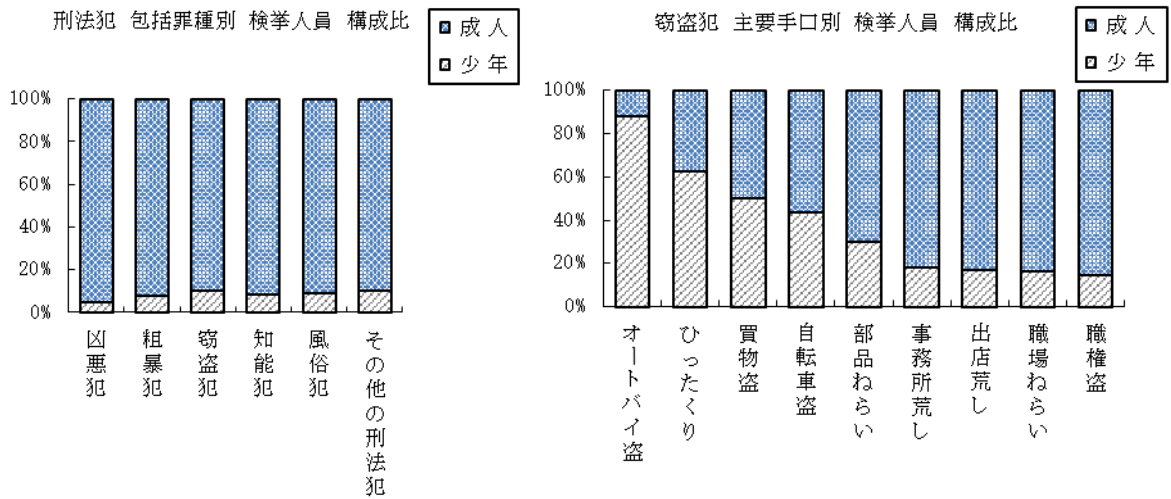


少年						触法少年			
通常逮捕			身柄不拘束			計	児童相談所等送致	児童相談所等通告	警察限り
計	身柄付送致	書類送致	計	書類送致	少年簡易送致				
63	62	1	269	208	61	162	4	112	46
4	4	-	1	1	-				
-	-	-	-	-	-				
2	2	-	-	-	-				
1	1	-	-	-	-				
1	1	-	1	1	-				
23	23	-	29	27	2	31	-	24	7
-	-	-	-	-	-	-	-	-	-
4	4	-	10	8	2	22	-	17	5
9	9	-	16	16	-	7	-	5	2
1	1	-	2	2	-	2	-	2	-
9	9	-	1	1	-	-	-	-	-
17	17	-	166	116	50	101	1	69	31
3	3	-	2	2	-	-	-	-	-
2	2	-	65	52	13	14	1	13	-
12	12	-	99	62	37	87	-	56	31
12	12	-	14	14	-	-	-	-	-
12	12	-	9	9	-	-	-	-	-
-	-	-	-	-	-	-	-	-	-
-	-	-	5	5	-	-	-	-	-
3	2	1	5	5	-	4	1	3	-
-	-	-	-	-	-	-	-	-	-
3	2	1	5	5	-	4	1	3	-
4	4	-	54	45	9	26	2	16	8
-	-	-	22	15	7	3	-	2	1
4	4	-	32	30	2	23	2	14	7
63	62	1	269	208	61	162	4	112	46
-	-	-	-	-	-	26	2	8	16
-	-	-	-	-	-	13	-	3	10
-	-	-	-	-	-	12	-	9	3
-	-	-	-	-	-	26	-	18	8
-	-	-	-	-	-	39	1	32	6
-	-	-	-	-	-	46	1	42	3
4	4	-	30	25	5	-	-	-	-
8	8	-	44	30	14	-	-	-	-
17	17	-	63	46	17	-	-	-	-
13	13	-	56	48	8	-	-	-	-
10	10	-	40	29	11	-	-	-	-
11	10	1	36	30	6	-	-	-	-
63	62	1	269	208	61	162	4	112	46
-	-	-	-	-	-	1	-	-	1
-	-	-	-	-	-	90	2	51	37
9	9	-	51	37	14	71	2	61	8
20	20	-	122	91	31	-	-	-	-
3	3	-	18	15	3	-	-	-	-
2	2	-	12	8	4	-	-	-	-
19	18	1	50	44	6	-	-	-	-
10	10	-	16	13	3	-	-	-	-

(4) 刑法犯 検挙人員における 少年の比率



区分	24年	25年	26年	27年	28年	29年	30年	元年	2年	3年
刑法犯総数	6,759	5,508	5,495	4,767	4,489	4,505	4,295	3,720	3,643	3,567
うち)少年	1,680	1,344	1,281	882	657	568	492	383	376	338
構成比(%)	24.9	24.4	23.3	18.5	14.6	12.6	11.5	10.3	10.3	9.5



刑法犯 包括罪種別 検挙人員

区分	総数	凶悪犯	粗暴犯	窃盗犯	知能犯	風俗犯	その他の刑法犯
成人	3,229	94	617	1,621	291	91	515
少年	338	5	52	185	27	9	60
構成比(%)	9.5	5.1	7.8	10.2	8.5	9.0	10.4

窃盗犯 主要手口別 検挙人員

区分	オートバイ盗	ひったくり	買物盗	自転車盗	部品ねらい	事務所荒し	出店荒し
成人	3	3	3	57	7	9	10
少年	22	5	3	44	3	2	2
構成比(%)	88.0	62.5	50.0	43.6	30.0	18.2	16.7

# 統 計 資 料

## 6 特 別 法 犯

## (1) 特別法令違反 検挙件数・検挙人員

違反法令	検挙件数	検挙人員	区分		
			うち) 女	うち) 少年	うち) 女
特別法令違反総数	1,694	1,390	162	145	13
公職選挙法	2	2	2	-	-
入札談合等関与行為防止法	2	2	-	-	-
出入国管理及び難民認定法	29	27	1	-	-
軽犯罪法	189	183	12	31	-
迷惑防止条例	261	149	3	12	-
動物愛護管理法	6	4	2	-	-
ストーカー規制法	27	25	5	1	-
D V 法	5	5	-	-	-
特殊開錠用具所持禁止法	3	1	-	-	-
暴力団排除条例	1	-	-	-	-
私事性的画像被害防止法	1	1	-	-	-
風営適正化法	22	32	5	1	-
売春防止法	6	5	2	-	-
警備業法	1	1	-	-	-
児童福祉法	1	3	-	-	-
未成年者飲酒禁止法	3	4	2	1	1
未成年者喫煙禁止法	24	23	16	-	-
青少年保護育成条例	56	51	5	24	3
児童買春・児童ポルノ禁止法	116	69	-	23	-
貸金業法	1	4	-	-	-
犯罪収益移転防止法	40	33	11	1	1
都市計画画法	2	1	-	-	-
銃砲刀剣類所持等取締法	112	102	9	4	1
狩猟法	2	1	-	-	-
火薬類取締法	3	2	-	-	-
消防法	1	1	-	-	-
麻薬等取締法	11	8	1	1	-
大麻取締法	168	130	11	33	5
覚醒剤取締法	261	173	29	-	-
医薬品医療機器等法	5	4	2	-	-
毒物及び劇物取締法	1	1	-	-	-
麻薬等特例法	14	11	2	2	1
廃棄物処税法	250	273	32	10	1
狂犬病予防法	6	6	3	-	-
税理士法	1	1	-	-	-
労働基準法	1	-	-	-	-
職業安定法	2	2	1	-	-
労働安全衛生法	2	1	-	-	-
不正競争防止法	5	3	-	-	-
割賦販売法	1	1	-	-	-
特定商取引法	10	10	2	-	-
森林法	4	6	2	-	-
漁業法	3	4	-	-	-
鉄道営業法	2	2	-	-	-
航空法	6	5	-	-	-
電波法	1	1	-	-	-
電気通信事業法	1	-	-	-	-
不正アクセス禁止法	8	4	-	1	-
携帯電話不正利用防止法	1	-	-	-	-
地方公務員法	1	-	-	-	-
商標法	3	1	-	-	-
著作権法	2	1	-	-	-
屋外広告物法	3	4	-	-	-
人身保護法	1	1	-	-	-
民事執行法	3	3	2	-	-
消費生活用製品安全法	1	3	-	-	-
	-	-	-	-	-
	-	-	-	-	-

## (2) 特別法令違反 検挙件数 (10か年推移) (その1)

五十音順

年次別		五十音順										
		平成 24年	25年	26年	27年	28年	29年	30年	令和 元年	2年	3年	
違反法令別		特別法令違反 検挙件数	2,298	1,979	1,941	1,710	1,703	1,687	1,660	1,488	1,523	1,694
あ	あへん法	-	1	-	-	-	-	-	-	-	1	-
	あん摩師等法	-	-	1	-	-	-	-	-	-	-	-
い	医師法	-	6	14	3	1	1	1	1	1	3	-
	医薬品医療機器等法	15	9	11	38	20	12	2	4	3	5	
え	NTT法	-	-	2	-	-	-	-	-	-	-	-
お	屋外広告物法	8	2	2	-	10	9	3	2	5	3	
か	外国為替及び外国貿易法	5	-	-	1	-	-	2	-	-	-	
	外国人登録法	1	-	-	-	-	-	-	-	-	-	
	会社法	4	1	-	-	-	1	-	-	1	-	
	覚醒剤取締法	407	373	404	392	392	327	316	265	277	261	
	貸金業法	9	10	8	6	3	3	4	-	3	1	
	ガス事業法	-	-	-	-	-	-	21	2	1	-	
	化製場等に関する法律	-	1	-	-	-	-	-	-	-	-	
	河川法	-	-	-	-	-	-	-	-	1	-	
	割賦販売法	-	-	-	-	-	-	-	-	-	1	
	火薬類取締法	1	8	2	4	4	2	4	5	2	3	
	関税法	-	1	-	-	-	-	-	-	-	-	
き	救急救命士法	-	-	-	-	-	-	-	1	-	-	
	狂犬病予防法	6	7	13	6	14	6	18	5	2	6	
	漁業法	10	9	9	8	9	7	11	9	6	3	
	銀行法	-	-	-	-	1	-	-	-	-	-	
	金融商品取引法	-	1	-	-	-	-	-	-	-	-	
け	携帯電話不正利用防止法	-	3	3	2	8	-	1	-	3	1	
	軽犯罪法	297	168	142	120	142	163	155	105	145	189	
	警備業法	1	1	-	-	-	-	-	2	-	1	
	建設業法	-	2	-	-	2	3	1	-	-	-	
	建設資材再資源化法	-	1	2	1	2	2	-	-	-	-	
	建築基準法	-	-	1	-	-	-	-	-	-	-	
	建築士法	-	1	-	-	1	-	-	-	-	-	
こ	高圧ガス保安法	1	-	-	-	-	-	-	-	-	-	
	航空法	-	-	-	-	4	8	19	10	4	6	
	公職選挙法	-	13	2	22	1	-	1	7	2	2	
	国民生活安定緊急措置施行令	-	-	-	-	-	-	-	-	1	-	
	戸籍法	-	-	-	-	-	-	-	-	1	-	
	国家公務員法	-	-	-	1	-	-	-	-	-	-	
	古物営業法	4	2	-	1	-	1	-	-	-	-	
さ	再生医療等安全確保法	-	-	-	-	-	14	-	-	-	-	
し	私事性的画像被害防止法	-	-	-	-	2	8	3	4	2	1	

## (2) 特別法令違反 検挙件数 (10か年推移) (その2)

五十音順

年次別		平成 24年	25年	26年	27年	28年	29年	30年	令和 元年	2年	3年
し	違反法令別										
	児童買春・児童ポルノ禁止法	52	70	66	72	74	94	110	112	83	116
	児童福祉法	21	11	2	14	8	1	1	4	6	1
	司法書士法	-	-	-	-	1	-	-	-	-	-
	社会福祉及び介護福祉法	-	-	-	-	-	-	-	1	-	-
	銃砲刀剣類所持等取締法	88	106	99	100	118	112	92	91	112	112
	住民基本台帳法	-	-	-	-	-	-	-	-	1	-
	出資法	10	11	9	6	6	7	5	1	-	-
	出入国管理及び難民認定法	37	22	18	19	19	21	8	36	25	29
	種の保存法	-	-	-	-	-	-	11	-	1	-
	狩猟法	7	-	1	3	2	3	4	-	-	2
	商標法	37	46	169	43	30	26	15	21	17	3
	消費生活用製品安全法	-	-	-	-	1	-	-	-	-	1
	消防法	3	5	-	2	-	1	2	-	1	1
	職業安定法	7	2	4	-	1	-	3	7	2	2
	食品衛生法	-	1	3	1	2	2	3	1	1	-
	新幹線特例法	-	-	-	1	-	-	-	-	-	-
	人身保護法	-	-	-	-	-	-	-	-	-	1
	森林法	12	3	3	3	1	4	4	3	5	4
	す	ストーカー規制法	15	17	25	19	16	31	17	14	13
政治資金規正法		-	-	-	-	2	1	-	-	-	-
せ	青少年保護育成条例	102	79	62	51	74	71	65	62	65	56
	税理士法	-	-	1	-	-	-	-	1	-	1
	船舶安全法	-	1	3	1	-	1	-	-	1	-
	船舶職員法	-	1	2	-	-	-	-	-	-	-
	大麻取締法	89	59	58	76	100	143	138	175	150	168
た	宅地建物取引業法	-	-	-	1	-	-	1	-	-	-
	たばこ事業法	-	-	-	-	-	-	-	1	-	-
	地方公務員法	-	1	-	-	-	1	-	2	-	1
ち	地方税法	-	-	-	1	-	-	-	-	-	-
	著作権法	123	143	85	18	47	6	19	4	15	2
つ	通貨及証券模造取締法	-	-	1	-	-	2	-	-	-	-
て	出会い系サイト規制法	1	3	1	-	-	1	-	-	-	-
	DV法	10	4	2	5	5	1	2	4	3	5
	鉄道営業法	6	7	3	11	2	12	7	9	8	2
	電気通信事業法	5	-	-	-	1	-	-	-	-	1
	電波法	11	1	2	4	1	-	1	1	-	1
と	動物愛護管理法	7	3	7	3	8	8	11	4	4	6
	特殊開錠用具所持禁止法	2	4	3	3	2	2	1	1	1	3
	特定商取引に関する法律	34	46	25	19	10	11	16	10	5	10

## (2) 特別法令違反 検挙件数 (10か年推移) (その3)

五十音順

年次別		平成 24年	25年	26年	27年	28年	29年	30年	令和 元年	2年	3年
違反法令別											
と	毒物及び劇物取締法	10	10	6	8	7	9	1	1	5	1
	都市計画法	-	-	-	-	-	-	-	-	-	2
に	日本農林規格等に関する法律	-	2	-	1	-	-	-	-	-	-
	入札談合等関与行為防止法	-	-	-	-	-	-	-	1	-	2
は	廃棄物処理法	300	197	187	186	178	158	215	197	206	250
	売春防止法	1	16	36	48	13	2	8	2	3	6
	破産法	-	-	-	-	2	-	-	-	-	-
	犯罪収益移転防止法	33	68	46	34	57	46	48	34	46	40
ひ	PCB廃棄物特別措置法	-	-	-	2	-	-	-	-	-	-
	美容師法	6	5	17	8	4	6	2	3	-	-
ふ	風営適正化法	84	117	88	99	40	58	23	16	20	22
	不正アクセス禁止法	53	22	6	6	1	1	3	2	7	8
	不正競争防止法	73	27	5	-	3	1	3	3	1	5
	文化財保護法	1	-	-	-	-	-	1	1	-	-
へ	弁護士法	-	-	-	-	-	1	-	-	-	-
ほ	暴力団排除条例	3	-	4	2	2	-	-	-	3	1
	補助金適正化法	-	-	-	-	-	-	-	-	1	-
ま	麻薬等特例法	25	3	8	10	4	10	6	13	10	14
	麻薬等取締法	10	16	13	14	8	13	14	13	40	11
み	未成年者飲酒禁止法	1	5	-	-	3	6	4	9	5	3
	未成年者喫煙禁止法	44	27	32	24	20	30	18	15	11	24
	民事執行法	-	-	-	-	-	-	-	-	-	3
め	酩酊者規制法	-	-	-	-	-	-	-	-	1	-
	迷惑防止条例	179	188	211	182	209	211	213	188	178	261
ゆ	郵便法	-	1	1	-	1	-	-	1	-	-
り	旅館業法	-	-	-	3	-	1	1	-	-	-
	旅券法	3	2	1	-	1	-	-	1	-	-
ろ	労働安全衛生法	-	-	-	-	-	-	-	-	1	2
	労働基準法	18	2	8	1	2	4	1	1	-	1
	労働者派遣法	2	-	1	-	1	-	-	-	2	-
	鴨川条例	-	-	-	1	-	-	-	-	-	-
	木津川市廃棄物の減量及び液性処理等に関する条例	-	-	-	-	-	-	-	-	1	-
	砂防条例	-	-	1	-	-	-	-	-	-	-
	土砂条例	4	5	-	-	-	1	-	-	-	-
	ふぐの処理及び販売の規制に関する条例	-	-	-	-	-	-	1	-	-	-

注1 医薬品医療機器等法は平成26年薬事法から改称

2 外国人登録法は平成24年廃止

## (3) 特別法令違反 検挙件数 (警察署別) (その1)

違反法令別	署別	総数	川端	上京	東山	中京	下京
特別法令違反検挙件数総数		1,694	21	56	77	115	93
公職選挙法		2	-	1	-	-	-
入札談合等関与行為防止法		2	-	-	-	-	-
出入国管理及び難民認定法		29	-	3	1	1	1
軽犯罪法		189	1	6	6	13	3
迷惑防止条例		261	1	9	10	21	32
動物愛護管理法		6	-	-	-	-	-
ストーカー規制法		27	1	-	2	1	1
D V 法		5	-	-	-	-	-
特殊開錠用具所持禁止法		3	-	-	-	1	-
暴力団排除条例		1	-	-	-	-	-
私事性的画像被害防止法		1	-	-	-	-	-
風営適正化法		22	-	1	9	5	2
売春防止法		6	-	-	1	2	-
警備業法		1	-	-	-	-	-
児童福祉法		1	-	-	-	-	-
未成年者飲酒禁止法		3	-	-	1	1	-
未成年者喫煙禁止法		24	-	-	1	5	4
青少年保護育成条例		56	1	-	2	2	6
児童買春・児童ポルノ禁止法		116	3	7	3	7	3
貸金業法		1	-	-	-	1	-
犯罪収益移転防止法		40	1	-	1	1	2
都市計画法		2	-	-	-	-	-
銃砲刀剣類所持等取締法		112	1	8	6	10	3
狩猟法		2	-	-	-	-	-
火薬類取締法		3	-	1	-	-	-
消防法		1	-	-	-	-	-
麻薬等取締法		11	1	1	-	2	1
大麻取締法		168	2	4	11	15	7
覚醒剤取締法		261	6	11	14	15	23
医薬品医療機器等法		5	-	-	1	-	-
毒物及び劇物取締法		1	-	-	-	-	-
麻薬等特例法		14	-	-	2	3	-
廃棄物処理法		250	1	3	4	7	2
狂犬病予防法		6	-	1	-	-	-
税理士法		1	-	-	-	-	-
労働基準法		1	-	-	-	-	-
職業安定法		2	-	-	1	-	-
労働安全衛生法		2	-	-	-	-	-
不正競争防止法		5	-	-	-	-	1
割賦販売法		1	-	-	-	-	-
特定商取引法		10	1	-	-	-	-
森林法		4	-	-	-	-	-
漁業法		3	-	-	-	-	-
鉄道営業法		2	-	-	-	-	-
航空法		6	-	-	-	-	1
電波法		1	-	-	-	-	-
電気通信事業法		1	-	-	-	-	-
不正アクセス禁止法		8	-	-	-	-	-
携帯電話不正利用防止法		1	-	-	-	-	-
地方公務員法		1	-	-	-	-	1
商標法		3	-	-	1	-	-
著作権法		2	-	-	-	1	-
屋外広告物法		3	1	-	-	-	-
人身保護法		1	-	-	-	-	-
民事執行法		3	-	-	-	1	-
消費生活用製品安全法		1	-	-	-	-	-



下鴨	伏見	山科	右京	南	北	西京	京都市内 署計
80	125	91	86	71	48	81	944
-	-	-	-	-	-	-	1
-	-	-	-	-	-	-	-
1	1	-	5	7	-	2	22
23	8	8	5	10	1	5	89
8	28	12	8	6	2	6	143
-	1	-	-	-	-	-	1
-	1	-	1	2	1	1	11
1	-	-	-	-	1	-	2
-	-	-	-	-	-	-	1
-	-	1	-	-	-	-	1
-	-	-	-	-	1	-	1
-	1	3	-	-	-	1	22
1	1	-	-	-	-	-	5
-	-	-	-	1	-	-	1
-	-	-	-	-	-	1	1
-	-	-	-	-	-	-	2
-	1	1	-	2	-	-	14
1	3	7	3	-	4	3	32
4	10	2	10	6	5	6	66
-	-	-	-	-	-	-	1
1	-	3	2	1	1	3	16
2	-	-	-	-	-	-	2
4	9	10	6	2	4	7	70
-	-	-	-	-	-	-	-
-	-	-	-	-	1	-	2
-	-	-	-	-	-	-	-
2	-	1	1	-	-	-	9
4	13	19	12	5	11	7	110
14	28	14	16	16	8	11	176
-	-	-	-	-	-	-	1
-	-	-	-	-	-	-	-
1	1	1	-	-	1	3	12
11	16	5	8	6	7	14	84
-	1	-	1	-	-	-	3
-	-	1	-	-	-	-	1
-	-	-	-	-	-	1	1
1	-	-	-	-	-	-	2
-	-	-	-	1	-	-	1
-	-	-	4	-	-	-	5
-	-	-	-	1	-	-	1
-	-	-	-	2	-	2	5
-	-	-	-	-	-	-	-
-	-	-	-	-	-	-	-
-	1	-	-	-	-	-	1
-	1	-	-	-	-	3	5
-	-	-	-	-	-	1	1
-	-	1	-	-	-	-	1
-	-	-	1	3	-	3	7
-	-	1	-	-	-	-	1
-	-	-	-	-	-	-	1
-	-	-	2	-	-	-	3
-	-	-	1	-	-	-	2
-	-	-	-	-	-	1	2
1	-	-	-	-	-	-	1
-	-	-	-	-	-	-	1
-	-	1	-	-	-	-	1

## (3) 特別法令違反 検挙件数 (警察署別) (その2)

違反法令別	署別	向日町	宇治	城陽	八幡	田辺	木津
特別法令違反検挙件数総数		119	87	50	57	47	75
公職選挙法		-	-	1	-	-	-
入札談合等関与行為防止法		-	-	-	-	1	-
出入国管理及び難民認定法		-	-	-	-	2	2
軽犯罪法		14	7	6	10	6	23
迷惑防止条例		47	15	5	2	3	6
動物愛護管理法		-	-	1	1	-	2
ストーカー規制法		2	2	-	1	5	1
DV法		2	-	1	-	-	-
特殊開錠用具所持禁止法		-	-	-	1	1	-
暴力団排除条例		-	-	-	-	-	-
私事性的画像被害防止法		-	-	-	-	-	-
風営適正化法		-	-	-	-	-	-
売春防止法		-	-	-	-	-	-
警備業法		-	-	-	-	-	-
児童福祉法		-	-	-	-	-	-
未成年者飲酒禁止法		-	-	-	-	-	-
未成年者喫煙禁止法		-	2	2	2	-	-
青少年保護育成条例		3	3	1	-	2	2
児童買春・児童ポルノ禁止法		4	7	7	6	6	5
貸金業法		-	-	-	-	-	-
犯罪収益移転防止法		4	-	-	5	2	1
都市計画法		-	-	-	-	-	-
銃砲刀剣類所持等取締法		12	1	2	8	1	1
狩猟法		1	-	-	-	-	-
火薬類取締法		-	-	-	1	-	-
消防法		-	-	-	-	-	-
麻薬等取締法		-	1	-	-	-	-
大麻取締法		9	9	7	3	5	2
覚醒剤取締法		10	23	7	7	3	6
医薬品医療機器等法		-	-	2	-	-	-
毒物及び劇物取締法		-	-	-	1	-	-
麻薬等特例法		-	-	1	-	-	-
廃棄物処理法		8	15	7	5	10	19
狂犬病予防法		-	1	-	1	-	-
税理士法		-	-	-	-	-	-
労働基準法		-	-	-	-	-	-
職業安定法		-	-	-	-	-	-
労働安全衛生法		-	-	-	-	-	1
不正競争防止法		-	-	-	-	-	-
割賦販売法		-	-	-	-	-	-
特定商取引法		1	-	-	3	-	-
森林法		-	-	-	-	-	3
漁業法		-	-	-	-	-	-
鉄道営業法		-	-	-	-	-	1
航空法		-	-	-	-	-	-
電波法		-	-	-	-	-	-
電気通信事業法		-	-	-	-	-	-
不正アクセス禁止法		-	1	-	-	-	-
携帯電話不正利用防止法		-	-	-	-	-	-
地方公務員法		-	-	-	-	-	-
商標法		-	-	-	-	-	-
著作権法		-	-	-	-	-	-
屋外広告物法		1	-	-	-	-	-
人身保護法		-	-	-	-	-	-
民事執行法		1	-	-	-	-	-
消費生活用製品安全法		-	-	-	-	-	-

亀岡	南丹	綾部	福知山	舞鶴	宮津	京丹後	警察本部
57	38	25	54	54	49	37	1
-	-	-	-	-	-	-	-
-	1	-	-	-	-	-	-
-	-	-	-	-	-	3	-
3	6	3	3	11	2	6	-
5	1	5	5	4	20	-	-
-	-	1	-	-	-	-	-
2	1	-	1	-	-	-	1
-	-	-	-	-	-	-	-
-	-	-	-	-	-	-	-
-	-	-	-	-	-	-	-
-	-	-	-	-	-	-	-
-	-	-	-	1	-	-	-
-	-	-	-	-	-	-	-
-	-	-	-	-	-	-	-
-	-	-	-	-	-	1	-
-	-	-	1	1	-	2	-
6	-	1	1	5	-	-	-
4	-	4	-	5	1	1	-
-	-	-	-	-	-	-	-
2	1	1	1	3	3	1	-
-	-	-	-	-	-	-	-
2	2	2	4	4	1	2	-
1	-	-	-	-	-	-	-
-	-	-	-	-	-	-	-
-	-	-	-	-	1	-	-
-	-	-	1	-	-	-	-
2	1	3	10	3	2	2	-
7	2	1	9	7	2	1	-
-	-	-	2	-	-	-	-
-	-	-	-	-	-	-	-
-	-	-	1	-	-	-	-
23	22	3	15	9	15	15	-
-	-	1	-	-	-	-	-
-	-	-	-	-	-	-	-
-	-	-	-	-	-	-	-
-	-	-	-	-	-	-	-
-	-	-	-	-	-	-	-
-	-	-	-	-	-	-	-
-	-	-	-	-	-	1	-
-	-	-	-	-	-	1	-
-	-	-	-	1	2	-	-
-	-	-	-	-	-	-	-
-	1	-	-	-	-	-	-
-	-	-	-	-	-	-	-
-	-	-	-	-	-	-	-
-	-	-	-	-	-	-	-
-	-	-	-	-	-	-	-
-	-	-	-	-	-	-	-
-	-	-	-	-	-	-	-
-	-	-	-	-	-	-	-
-	-	-	-	-	-	-	-
-	-	-	-	-	-	-	-
-	-	-	-	-	-	-	-
-	-	-	-	-	-	-	-
-	-	-	-	-	-	1	-
-	-	-	-	-	-	-	-

## (4) 特別法令違反 検挙人員 (警察署別) (その1)

違反法令別	署別	総数	川端	上京	東山	中京	下京
特別法令違反検挙人員総数		1,390	16	43	73	90	80
公職選挙法		2	-	-	-	-	-
入札談合等関与行為防止法		2	-	-	-	-	-
出入国管理及び難民認定法		27	-	3	1	1	1
軽犯罪法		183	-	6	5	12	3
迷惑防止条例		149	1	4	8	13	27
動物愛護管理法		4	-	-	-	-	-
ストーカー規制法		25	1	-	2	1	1
DV法		5	-	-	-	-	-
特殊開錠用具所持禁止法		1	-	-	-	-	-
暴力団排除条例		-	-	-	-	-	-
私事的画像被害防止法		1	-	-	-	-	-
風営適正化法		32	-	1	14	9	2
売春防止法		5	-	-	1	1	-
警備業法		1	-	-	-	-	-
児童福祉法		3	-	-	-	-	-
未成年者飲酒禁止法		4	-	-	1	2	-
未成年者喫煙禁止法		23	-	-	-	5	4
青少年保護育成条例		51	1	-	2	3	6
児童買春・児童ポルノ禁止法		69	2	7	2	3	3
貸金業法		4	-	-	1	1	-
犯罪収益移転防止法		33	1	-	1	1	2
都市計画法		1	-	-	-	-	-
銃砲刀剣類所持等取締法		102	1	8	5	9	3
狩猟法		1	-	-	-	-	-
火薬類取締法		2	-	1	-	-	-
消防法		1	-	-	-	-	-
麻薬等取締法		8	1	1	-	1	1
大麻取締法		130	-	3	9	10	6
覚せい剤取締法		173	4	5	11	9	17
医薬品医療機器等法		4	-	-	1	-	-
毒物及び劇物取締法		1	-	-	-	-	-
麻薬等特例法		11	-	-	3	2	-
廃棄物処理法		273	1	3	4	5	2
狂犬病予防法		6	-	1	-	-	-
税理士法		1	-	-	-	-	-
労働基準法		-	-	-	-	-	-
職業安定法		2	-	-	1	-	-
労働安全衛生法		1	-	-	-	-	-
不正競争防止法		3	-	-	-	-	1
割賦販売法		1	-	-	-	-	-
特定商取引法		10	2	-	-	-	-
森林法		6	-	-	-	-	-
漁業法		4	-	-	-	-	-
鉄道営業法		2	-	-	-	-	-
航空法		5	-	-	-	-	1
電波法		1	-	-	-	-	-
電気通信事業法		-	-	-	-	-	-
不正アクセス禁止法		4	-	-	-	-	-
携帯電話不正利用防止法		-	-	-	-	-	-
地方公務員法		-	-	-	-	-	-
商標法		1	-	-	1	-	-
著作権法		1	-	-	-	1	-
屋外広告物法		4	1	-	-	-	-
人身保護法		1	-	-	-	-	-
民事執行法		3	-	-	-	1	-
消費生活用製品安全法		3	-	-	-	-	-

注 薬物関係被疑者補助票は、薬物事犯を犯した被疑者のうち、薬物事犯以外の罪で計上されている被疑者数をい、

	総数	川端	上京	東山	中京	下京
薬物関係被疑者補助票計上数	54	-	2	1	4	-
麻薬等取締法	-	-	-	-	-	-
あへん法	-	-	-	-	-	-
大麻取締法	20	-	-	1	2	-
覚せい剤取締法	34	-	2	-	2	-
麻薬等特例法	-	-	-	-	-	-
他機関引継被疑者補助票計上数	-	-	-	-	-	-

下鴨	伏見	山科	右京	南	北	西京	京都市内署計
66	91	73	79	61	36	63	771
-	-	-	-	-	-	-	-
-	-	-	-	-	-	-	-
1	1	-	4	8	-	2	22
20	7	6	5	8	1	4	77
6	21	8	8	4	2	5	107
-	1	-	-	-	-	-	1
-	1	-	1	2	1	1	11
1	-	-	-	-	1	-	2
-	-	-	-	-	-	-	-
-	-	-	-	-	-	-	-
-	-	-	-	-	1	-	1
-	1	2	2	-	-	1	32
1	1	-	-	-	-	-	4
-	-	-	-	1	-	-	1
-	-	-	-	-	-	3	3
-	-	-	-	-	-	-	3
-	1	1	-	2	-	-	13
3	2	7	3	-	3	3	33
3	2	1	10	4	3	2	42
1	-	-	-	1	-	-	4
1	-	2	2	1	1	3	15
1	-	-	-	-	-	-	1
3	9	10	6	2	3	5	64
-	-	-	-	-	-	-	-
-	-	-	-	-	-	-	1
-	-	-	-	-	-	-	-
1	-	-	1	-	-	-	6
1	8	18	8	6	9	4	82
10	16	8	13	11	2	7	113
-	-	-	-	-	-	-	1
-	-	-	-	-	-	-	-
1	-	1	-	-	1	2	10
10	17	5	12	6	8	15	88
-	1	-	1	-	-	-	3
-	-	1	-	-	-	-	1
-	-	-	-	-	-	-	-
1	-	-	-	-	-	-	2
-	-	-	-	1	-	-	1
-	-	-	2	-	-	-	3
-	-	-	-	1	-	-	1
-	-	-	-	1	-	1	4
-	-	-	-	-	-	-	-
-	-	-	-	-	-	-	-
-	1	-	-	-	-	-	1
-	1	-	-	-	-	2	4
-	-	-	-	-	-	1	1
-	-	-	-	-	-	-	-
-	-	-	1	2	-	-	3
-	-	-	-	-	-	-	-
-	-	-	-	-	-	-	-
-	-	-	-	-	-	-	1
-	-	-	-	-	-	-	1
-	-	-	-	-	-	2	3
1	-	-	-	-	-	-	1
-	-	-	-	-	-	-	1
-	-	3	-	-	-	-	3

他機関引継被疑者補助票は、入管法違反にかかる他機関に引き継いだ被疑者数であり、特別法令違反検挙人員の外数である。

下鴨	伏見	山科	右京	南	北	西京	市内署計
1	2	7	1	6	5	4	33
-	-	-	-	-	-	-	-
-	-	-	-	-	-	-	-
-	1	2	1	1	3	1	12
1	1	5	-	5	2	3	21
-	-	-	-	-	-	-	-
-	-	-	-	-	-	-	-

## (4) 特別法令違反 検挙人員 (警察署別) (その2)

違反法令別	署別	向日町	宇治	城陽	八幡	田辺	木津
特別法令違反検挙人員総数		77	64	47	41	52	67
公職選挙法		-	-	2	-	-	-
入札談合等関与行為防止法		-	-	-	-	-	-
出入国管理及び難民認定法		-	-	-	-	2	1
軽犯罪法		13	7	9	11	9	23
迷惑防止条例		8	10	2	2	3	1
動物愛護管理法		-	-	1	-	-	2
ストーカー規制法		1	1	-	1	5	1
DV法		2	-	1	-	-	-
特殊開錠用具所持禁止法		-	-	-	1	-	-
暴力団排除条例		-	-	-	-	-	-
私事性的画像被害防止法		-	-	-	-	-	-
風営適正化法		-	-	-	-	-	-
売春防止法		-	-	-	-	-	-
警備業法		-	-	-	-	-	-
児童福祉法		-	-	-	-	-	-
未成年者飲酒禁止法		-	-	-	-	-	-
未成年者喫煙禁止法		-	2	2	2	-	-
青少年保護育成条例		2	2	1	-	2	2
児童買春・児童ポルノ禁止法		3	4	5	2	5	3
貸金業法		-	-	-	-	-	-
犯罪収益移転防止法		5	-	-	2	2	1
都市計画画		-	-	-	-	-	-
銃砲刀剣類所持等取締法		12	1	2	7	1	-
狩猟法		-	-	-	-	-	-
火薬類取締法		-	-	-	1	-	-
消防法		-	-	-	-	-	-
麻薬等取締法		-	1	-	-	-	-
大麻取締法		8	3	4	2	8	2
覚醒剤取締法		11	14	5	3	2	3
医薬品医療機器等法		-	-	1	-	-	-
毒物及び劇物取締法		-	-	-	1	-	-
麻薬等特例法		-	-	1	-	-	-
廃棄物処理法		10	16	10	5	12	23
狂犬病予防法		-	1	-	1	-	-
税理士法		-	-	-	-	-	-
労働基準法		-	-	-	-	-	-
職業安定法		-	-	-	-	-	-
労働安全衛生法		-	-	-	-	-	-
不正競争防止法		-	-	-	-	-	-
割賦販売法		-	-	-	-	-	-
特定商取引法		-	1	1	-	1	1
森林法		-	-	-	-	-	3
漁業法		-	-	-	-	-	-
鉄道営業法		-	-	-	-	-	1
航空法		-	-	-	-	-	-
電波法		-	-	-	-	-	-
電気通信事業法		-	-	-	-	-	-
不正アクセス禁止法		-	1	-	-	-	-
携帯電話不正利用防止法		-	-	-	-	-	-
地方公務員法		-	-	-	-	-	-
商標法		-	-	-	-	-	-
著作権法		-	-	-	-	-	-
屋外広告物法		1	-	-	-	-	-
人身保護法		-	-	-	-	-	-
民事執行法		1	-	-	-	-	-
消費生活用製品安全法		-	-	-	-	-	-

注 薬物関係被疑者補助票は、薬物事犯を犯した被疑者のうち、薬物事犯以外の罪で計上されている被疑者数をい、

	向日町	宇治	城陽	八幡	田辺	木津
薬物関係被疑者補助票計上数	3	5	2	1	2	3
麻薬等取締法	-	-	-	-	-	-
あへん法	-	-	-	-	-	-
大麻取締法	1	1	2	-	1	-
覚せい剤取締法	2	4	-	1	1	3
麻薬特例法	-	-	-	-	-	-
他機関引継被疑者補助票計上数	-	-	-	-	-	-

亀岡	南丹	綾部	福知山	舞鶴	宮津	京丹後	警察本部
51	38	19	51	46	30	35	1
-	-	-	-	-	-	-	-
1	1	-	-	-	-	-	-
-	-	-	-	-	-	2	-
2	6	3	3	10	4	6	-
2	1	4	5	2	2	-	-
-	-	-	-	-	-	-	-
2	1	-	1	-	-	-	1
-	-	-	-	-	-	-	-
-	-	-	-	-	-	-	-
-	-	-	-	-	-	-	-
-	-	-	-	-	-	-	-
-	-	-	-	-	-	-	-
-	-	-	-	1	-	-	-
-	-	-	-	-	-	-	-
-	-	-	-	-	-	1	-
-	-	-	1	1	-	2	-
4	-	-	1	4	-	-	-
1	-	1	-	2	-	1	-
-	-	-	-	-	-	-	-
2	1	-	1	3	1	-	-
-	-	-	-	-	-	-	-
2	2	1	4	4	1	1	-
1	-	-	-	-	-	-	-
-	-	-	-	-	-	-	-
-	-	-	-	-	1	-	-
-	-	-	1	-	-	-	-
-	1	3	8	4	2	3	-
4	2	1	7	6	1	1	-
-	-	-	2	-	-	-	-
-	-	-	-	-	-	-	-
-	-	-	-	-	-	-	-
29	22	5	17	8	15	13	-
-	-	1	-	-	-	-	-
-	-	-	-	-	-	-	-
-	-	-	-	-	-	-	-
-	-	-	-	-	-	-	-
-	-	-	-	-	-	-	-
-	-	-	-	-	-	-	-
1	-	-	-	-	-	1	-
-	-	-	-	-	-	3	-
-	-	-	-	1	3	-	-
-	-	-	-	-	-	-	-
-	1	-	-	-	-	-	-
-	-	-	-	-	-	-	-
-	-	-	-	-	-	-	-
-	-	-	-	-	-	-	-
-	-	-	-	-	-	-	-
-	-	-	-	-	-	-	-
-	-	-	-	-	-	-	-
-	-	-	-	-	-	-	-
-	-	-	-	-	-	1	-
-	-	-	-	-	-	-	-

他機関引継被疑者補助票は、入管法違反にかかる他機関に引き継いだ被疑者数であり、特別法令違反検挙人員の外数である。

亀岡	南丹	綾部	福知山	舞鶴	宮津	京丹後	警察本部
4	-	-	1	-	-	-	-
-	-	-	-	-	-	-	-
-	-	-	-	-	-	-	-
2	-	-	1	-	-	-	-
2	-	-	-	-	-	-	-
-	-	-	-	-	-	-	-
-	-	-	-	-	-	-	-





# 統計資料

## 7 高齢者の犯罪被害

## (1) 高齢者の刑法犯被害 認知件数の状況

罪種別	年別	平成29年					平成30年				
		認知状況				構成比 (%)	認知状況				構成比 (%)
		男	女	計	指数		男	女	計	指数	
刑法犯総数		1,195	793	1,988	100	10.7	1,081	658	1,739	87	10.3
凶悪犯		11	8	19	100	21.1	8	8	16	84	16.8
うち) 殺人		2	2	4	100	36.4	2	2	4	100	26.7
うち) 強盗		4	3	7	100	15.2	-	-	-	-	-
うち) 放火		5	3	8	100	44.4	6	4	10	125	38.5
粗暴犯		60	30	90	100	8.7	90	34	124	138	11.5
うち) 暴行		30	9	39	100	8.2	50	13	63	162	13.2
うち) 傷害		26	17	43	100	9.6	33	20	53	123	10.8
うち) 脅迫		3	4	7	100	10.0	5	1	6	86	9.2
窃盗犯		786	424	1,210	100	9.1	717	360	1,077	89	8.8
侵入盗		199	67	266	100	27.7	131	48	179	67	22.8
空き巣		87	35	122	100	32.6	60	30	90	74	29.3
忍込み		28	9	37	100	32.2	22	6	28	76	30.8
居空き		10	4	14	100	43.8	10	-	10	71	41.7
その他の侵入盗		74	19	93	100	21.1	39	12	51	55	14.0
乗り物盗		215	140	355	100	6.4	194	120	314	88	6.3
自動車盗		20	2	22	100	18.5	16	4	20	91	17.5
オートバイ盗		51	17	68	100	9.7	41	18	59	87	9.6
自転車盗		144	121	265	100	5.6	137	98	235	89	5.5
非侵入盗		372	217	589	100	8.8	392	192	584	99	9.0
ひったくり		4	20	24	100	22.9	3	12	15	63	20.3
すり		1	5	6	100	12.8	4	2	6	100	22.2
置引き		47	48	95	100	13.3	37	53	90	95	14.7
車上ねらい		90	35	125	100	12.3	114	34	148	118	13.2
その他の非侵入盗		230	109	339	100	7.0	234	91	325	96	7.0
知能犯		71	202	273	100	32.5	63	161	224	82	30.4
うち) 詐欺		70	202	272	100	35.2	61	161	222	82	36.0
うち) 横領		-	-	-	100	-	2	-	2	-	5.7
風俗犯及びその他の刑法犯		267	129	396	100	11.7	203	95	298	75	11.1

注1 高齢者は、年齢65歳以上の者とした。

2 構成比は、各罪種及び手口の総数に占める高齢者の割合をいう。

3 指数は平成29年を100とする。

令和元年					令和2年					令和3年				
認知状況				構成比 (%)	認知状況				構成比 (%)	認知状況				構成比 (%)
男	女	計	指数		男	女	計	指数		男	女	計	指数	
900	668	1,568	79	10.4	744	528	1,272	64	10.7	603	459	1,062	53	10.1
10	6	16	84	17.8	8	9	17	89	19.1	11	3	14	74	16.5
2	1	3	75	30.0	1	3	4	100	30.8	5	1	6	150	42.9
6	2	8	114	22.2	2	4	6	86	20.0	5	1	6	86	24.0
2	3	5	63	33.3	5	2	7	88	41.2	1	1	2	25	14.3
57	43	100	111	11.0	60	39	99	110	11.9	43	23	66	73	8.7
33	20	53	136	12.2	31	11	42	108	10.1	18	6	24	62	6.7
18	22	40	93	10.5	24	26	50	116	14.8	22	14	36	84	11.1
5	1	6	86	9.5	3	2	5	71	10.6	3	3	6	86	10.7
607	391	998	82	9.0	462	271	733	61	8.9	362	258	620	51	8.7
118	56	174	65	23.5	92	46	138	52	29.1	97	63	160	60	32.9
51	23	74	61	30.1	47	26	73	60	40.3	19	22	41	34	41.0
18	6	24	65	24.0	21	10	31	84	51.7	41	29	70	189	68.0
15	10	25	179	83.3	5	4	9	64	52.9	4	1	5	36	33.3
34	17	51	55	14.0	19	6	25	27	11.5	33	11	44	47	16.4
161	133	294	83	6.6	129	80	209	59	6.6	85	65	150	42	6.6
15	3	18	82	16.4	12	-	12	55	9.0	6	-	6	27	12.0
28	25	53	78	13.8	23	7	30	44	9.7	18	9	27	40	11.5
118	105	223	84	5.6	94	73	167	63	6.1	61	56	117	44	5.8
328	202	530	90	9.0	241	145	386	66	8.4	180	130	310	53	7.1
-	5	5	21	9.8	-	6	6	25	23.1	-	9	9	38	40.9
1	-	1	17	4.2	1	1	2	33	28.6	-	4	4	67	26.7
23	35	58	61	13.6	24	26	50	53	17.7	18	26	44	46	18.2
82	48	130	104	14.5	64	29	93	74	14.2	43	11	54	43	10.6
222	114	336	99	7.5	152	83	235	69	6.5	119	80	199	59	5.5
27	133	160	59	26.9	49	129	178	65	30.6	35	110	145	53	24.3
24	132	156	57	30.1	47	127	174	64	34.4	35	110	145	53	27.5
2	1	3	-	9.4	1	-	1	-	3.4	-	-	-	-	-
199	95	294	74	11.9	165	80	245	62	11.7	152	65	217	55	11.5

# 京 都

きょうと Kyōto



京都府警察シンボルマスコット  
ポリスマろん・ポリスみやこ

京都府警察スローガン

千年を守る 未来を創る