


---

# 京都府電子入札システム

## 受注者マニュアル 入札業務

(入札以降 入札書・見積書 共通)



(平成 22 年 3 月 第 4 版)

---



# 目次

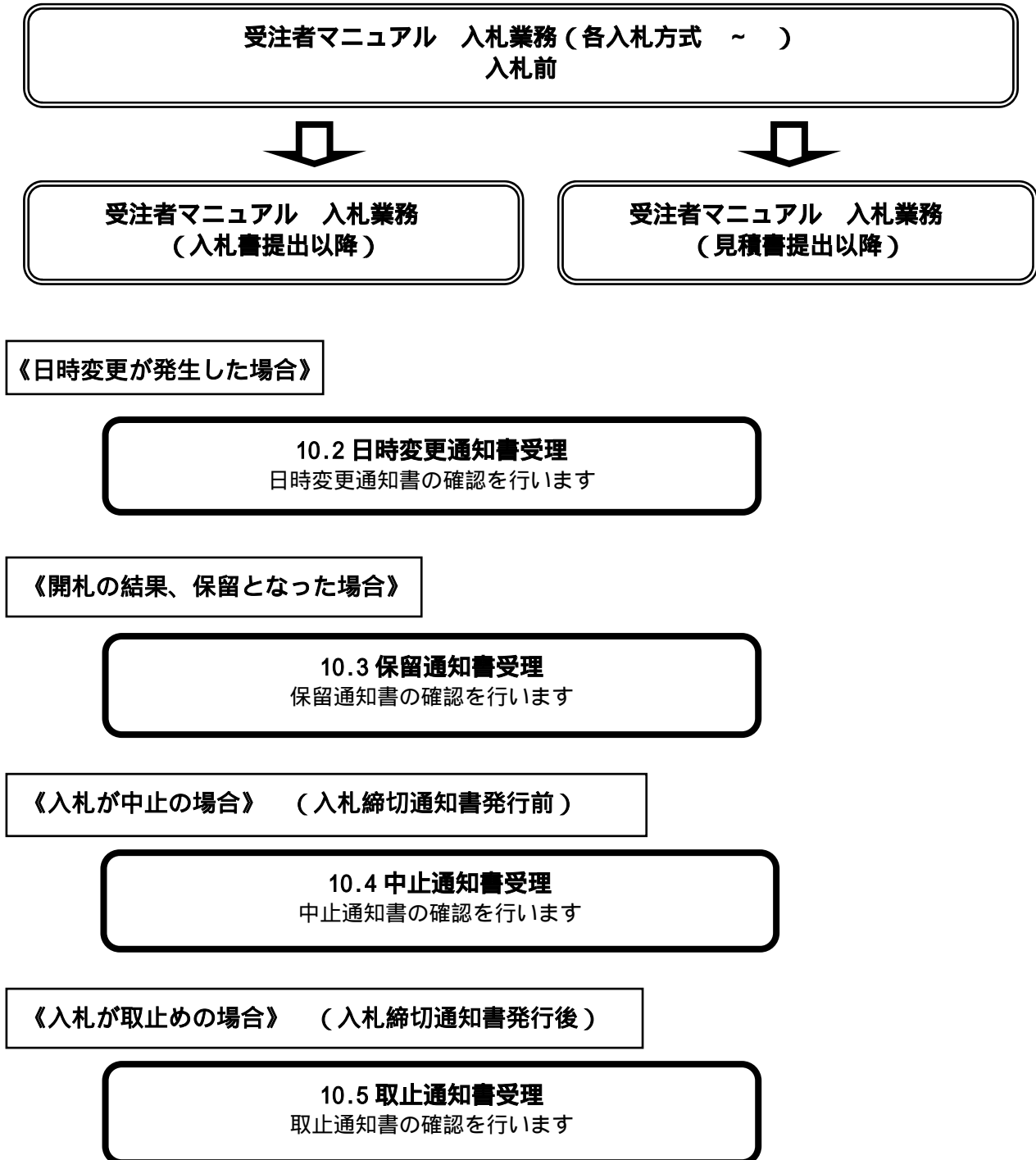


10. 入札以降(入札書・見積書 共通) .....	10-1
10.1. 操作の流れ .....	10-1
10.2. 日時変更通知書受理 .....	10-2
10.2.1. 日時変更通知書の受理 .....	10-3
10.2.2. 日時変更通知書の印刷 .....	10-6
10.2.3. 日時変更通知書の保存 .....	10-8
10.3. 保留通知書受理 .....	10-11
10.3.1. 保留通知書の表示 .....	10-12
10.3.2. 保留通知書の印刷 .....	10-15
10.3.3. 保留通知書の保存 .....	10-17
10.4. 中止通知書受理 .....	10-20
10.4.1. 中止通知書の表示 .....	10-21
10.4.2. 中止通知書の印刷 .....	10-24
10.4.3. 中止通知書の保存 .....	10-26
10.5. 取止通知書受理 .....	10-29
10.5.1. 取止通知書の表示 .....	10-30
10.5.2. 取止通知書の印刷 .....	10-33
10.5.3. 取止通知書の保存 .....	10-35



## 10. 入札以降(入札書・見積書 共通)

### 10.1. 操作の流れ



## 10.2. 日時変更通知書受理

《日時変更が発生した場合》

**10.2.1 日時変更通知書の受理**  
日時変更通知書を表示・確認します



**10.2.2 日時変更通知書の印刷**  
日時変更通知書を印刷します



**10.2.3 日時変更通知書の保存**  
日時変更通知書を保存します

## 10.2.1. 日時変更通知書の受理

### 画面説明

[入札状況一覧]

入札状況を表示するための一覧画面です。

The screenshot shows the '入札状況一覧' (Bid Status Overview) page. At the top, it displays the date and time '2010年03月25日 14時35分' and the system name '京都府電子入札システム'. The page includes a search area with '企業名称' (Company Name) and '氏名' (Name) filters, and a table of bid items. The table has columns for '順位' (Rank), '調達案件名称' (Procurement Case Name), '入札方式' (Bid Method), '入札/再入札/見積' (Bid/Re-bid/Estimate), '標準値' (Standard Value), '受付票/通知書一覧' (Receipt/Notification List), '企業プロパティ' (Company Property), '備考' (Remarks), and '状況' (Status). The first row shows a bid item with the name '一般○○河川工事' and a status of '一般競争'. A red circle highlights the '表示' (Display) button in the '受付票/通知書一覧' column of the first row. The page also includes a sidebar with navigation options like '調達案件検索' and '入札状況一覧'.

### 操作手順

「受付票/通知書一覧」欄の **【表示】** ボタンをクリックします。

### 画面説明

[入札状況通知書一覧]

発注者が発行した通知書の一覧を表示する画面です。

京都府 2018年03月25日 14時36分 京都府電子入札システム

入札情報公開システム 電子入札システム 検証機能 説明要求 よくある質問

### 入札状況通知書一覧

執行回数	通知書名	通知書発行日時	通知書表示	通知書確認
1	取止通知書	平成22年03月25日(木) 14時05分	表示	未参照
	保留通知書	平成22年03月25日(木) 14時04分	表示	未参照
	入札締切通知書	平成22年03月25日(木) 14時02分	表示	未参照
	入札書受付票	平成22年03月25日(木) 14時01分	表示	未参照
	通知書名	通知書発行日時	通知書表示	通知書確認
	日時変更通知書	平成22年03月25日(木) 14時01分	表示	未参照

戻る

### 操作手順

「通知書表示」欄の **[表示]** ボタンをクリックします。



## 画面説明

### [日時変更通知書]

発注者が発行した「日時変更通知書」を閲覧するための画面です。

入札（見積）書の受付期間や開札予定日時等の変更点を確認してください。

なお、「日時変更通知書」が発行されると、電子入札システムからメールが配信されます。電子入札システムにログインして確認してください。

The screenshot displays the 'Kyoto Prefecture Electronic Tender System' interface. At the top, it shows the date '2010年03月25日 14時37分' and the system name '京都府電子入札システム'. The main content area is titled '日時変更通知書' (Date Change Notification) and contains the following information:

企業体名称	○△JV	
企業名称	○○建設(株)	京都府知事
氏名	山田 太郎 様	山田啓二

Below this, a table lists the change details:

1. 調達案件番号	0324200900000401
2. 調達案件名称	一般○○河川工事
3. 執行回数	1回目
4. 入札(見積)書受付開始予定日時	平成22年03月02日 05時00分
5. 入札(見積)書受付締切予定日時	平成22年03月02日 06時00分
6. 内訳書開封予定日時	平成22年03月02日 07時00分
7. 開札予定日時	平成22年03月02日 08時00分
変更理由	××事由のため

At the bottom of the page, there are three buttons: '印刷' (Print), '保存' (Save), and '戻る' (Back). The '戻る' button is circled in red. There is also a small red circle with a checkmark icon in the bottom right corner.

## 操作手順

**[戻る]** ボタンをクリックすることにより、入札状況通知書一覧画面に戻ります。

**[署名検証]** ボタンをクリックすることにより、署名検証成否のポップアップが表示されます。

### 【次の操作】

- ・ 日時変更通知書を印刷する場合：「10.2.2 日時変更通知書の印刷」
- ・ 日時変更通知書を保存する場合：「10.2.3 日時変更通知書の保存」

## 10.2.2. 日時変更通知書の印刷

### 画面説明

[日時変更通知書]

発注者が発行した「日時変更通知書」を閲覧するための画面です。  
印刷することも可能です。

京都府 2010年03月25日 14時37分 京都府電子入札システム

入札情報公開システム 電子入札システム 検証機能 説明要求 よくある質問

平成22年03月25日

企業体名称	〇△JV	
企業名称	〇〇建設(株)	京都府知事
氏名	山田 太郎 様	山田啓二

### 日時変更通知書

下記の案件について、日時の変更をしました。

記

1. 調達案件番号	0324200900000401
2. 調達案件名称	一般〇〇河川工事
3. 執行回数	1回目
4. 入札(見積)書受付開始予定日時	平成22年03月02日 05時00分
5. 入札(見積)書受付締切予定日時	平成22年03月02日 06時00分
6. 内訳書開封予定日時	平成22年03月02日 07時00分
7. 開札予定日時	平成22年03月02日 08時00分
変更理由	××事由のため

印刷 保存 戻る

### 操作手順

**[印刷]** ボタンをクリックすることにより、別ウィンドウにて日時変更通知書印刷画面が表示されます。

### 画面説明

[印刷画面]

「日時変更通知書」を印刷するための画面です。



### 操作手順

**[印刷]** ボタンをクリックすることにより、「日時変更通知書」が印刷されます。

印刷終了後、右上の **[×]** ボタンで画面を閉じて、日時変更通知書画面に戻ってください。

### 10.2.3. 日時変更通知書の保存

#### 画面説明

[日時変更通知書]

発注者が発行した「日時変更通知書」を閲覧するための画面です。  
保存することも可能です。

The screenshot displays the '日時変更通知書' (Date Change Notification) screen. At the top, it shows the date '2010年03月25日 14時37分' and the system name '京都府電子入札システム'. The main content area includes a table with the following information:

企業体名称	〇△JV	
企業名称	〇〇建設(株)	京都府知事
氏名	山田 太郎 様	山田啓二

Below the table, the title '日時変更通知書' is followed by the text '下記の案件について、日時の変更をしました。' and '記'. A list of details is provided:

1. 調達案件番号	0324200900000401
2. 調達案件名称	一般〇〇河川工事
3. 執行回数	1回目
4. 入札(見積)書受付開始予定日時	平成22年03月02日 05時00分
5. 入札(見積)書受付締切予定日時	平成22年03月02日 06時00分
6. 内訳書開封予定日時	平成22年03月02日 07時00分
7. 開札予定日時	平成22年03月02日 08時00分
変更理由	××事由

At the bottom of the screen, there are three buttons: '印刷' (Print), '保存' (Save), and '戻る' (Back). The '保存' button is highlighted with a red circle.

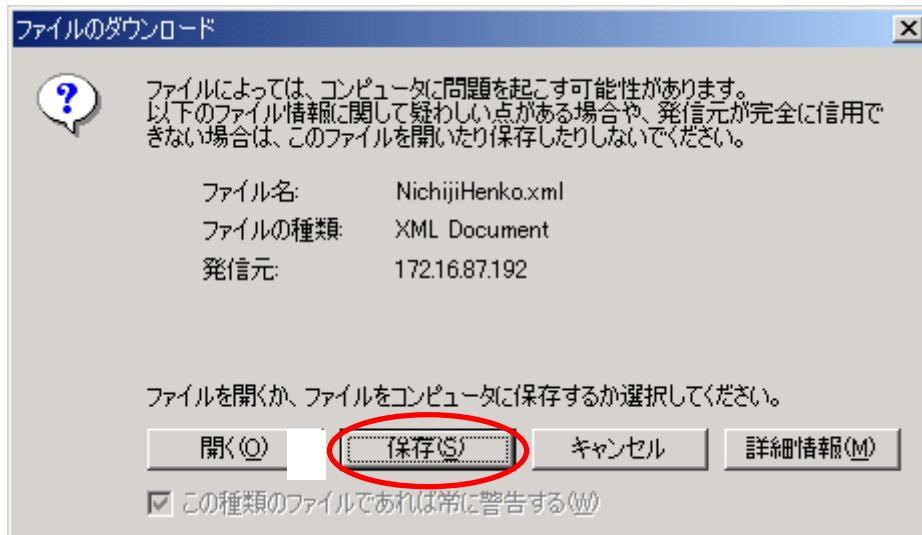
#### 操作手順

[保存] ボタンをクリックすることにより、「ファイルのダウンロード」が表示されます。

### 画面説明

[ファイルのダウンロード]

「日時変更通知書」の保存を確認するメッセージが表示されます。



### 操作手順

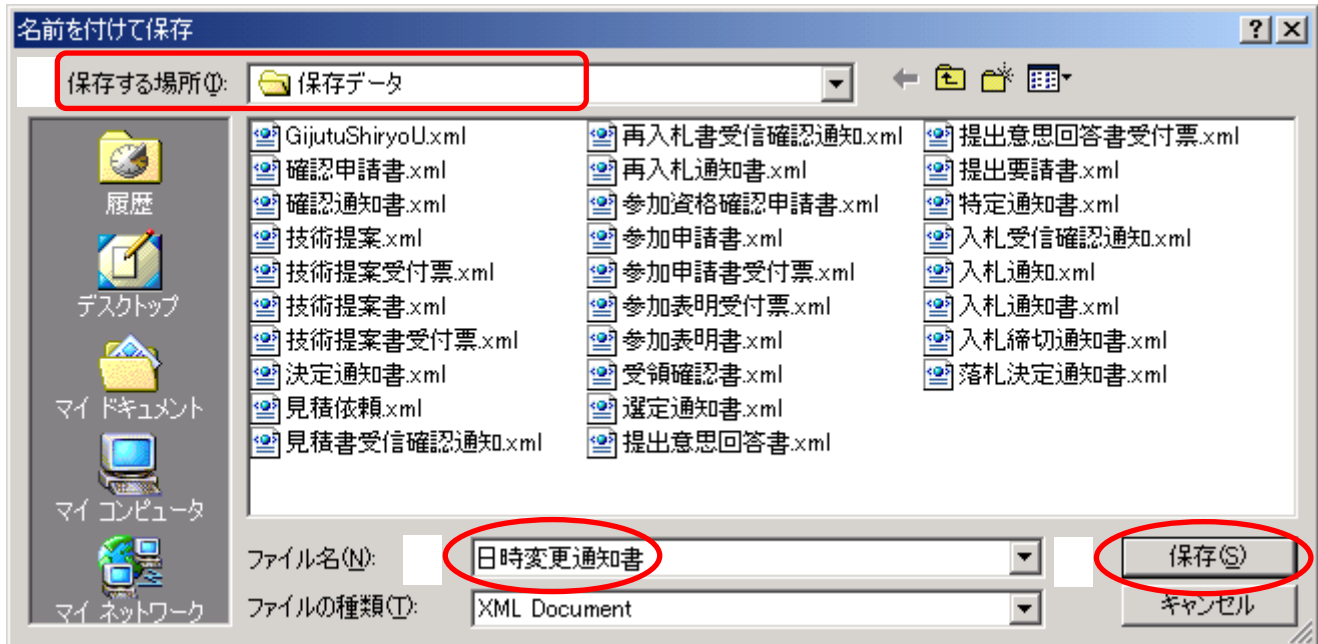
日時変更通知書の保存を行うためには、**【保存】ボタン**をクリックします。

(「日時変更通知書」のファイルを保存するものであり、危険なファイルではありません。)

### 画面説明

[名前を付けて保存]

「日時変更通知書」を保存するための画面です。



### 操作手順

保存する場所を選択し、保存する **ファイル名**を入力後、 **[保存]** ボタンをクリックします。

なお、ファイル名は任意の名前を付けることができ、変更しなくても差し支えありません。

また、この操作を行ったときに保存されるファイル (xml ファイル) は、パソコン上でクリックしても開くことはできません。

「受注者：入札業務 基本操作 1.5 保存データの表示」に従い、電子入札システムを操作する中で、内容を閲覧することができます。

## 10.3. 保留通知書受理

《開札の結果、保留となった場合》

10.3.1 保留通知書の表示  
保留通知書を表示・確認します



10.3.2 保留通知書の印刷  
保留通知書を印刷します



10.3.3 保留通知書の保存  
保留通知書を保存します

## 10.3.1. 保留通知書の表示

### 画面説明

[入札状況一覧]  
入札状況を表示するための一覧画面です。

The screenshot shows the '入札状況一覧' (Bidding Status Overview) page. The header includes the Kyoto Prefecture logo and the system name '京都府電子入札システム'. The page is dated 2010年03月25日 14時39分. The main content area is titled '入札状況一覧' and contains search filters for '企業名称' (Company Name) and '氏名' (Name), both set to '〇〇建設(株) 山田 太郎'. There are radio buttons for '昇順' (Ascending) and '降順' (Descending) sorting. A table lists bidding items, with the first item being '一級競争' (One-stage competition) for '二級〇〇河川工事' (Second-level 〇〇 river work). The '表示' (Display) button in the table is circled in red. The page also includes a '最新表示' (Latest Display) button and a 'よくある質問' (FAQ) link.

番号	調達案件名称	入札方式	入札/再入札/見積	評議届	受付票/通知書一覧	企業プロパティ	積差	状況
1	二級〇〇河川工事	一級競争			表示	変更		

### 操作手順

「受付票/通知書一覧」欄の **【表示】** ボタンをクリックします。



画面説明

[入札状況通知書一覧]

発注者が発行した通知書の一覧を表示する画面です。

京都府 2018年03月25日 14時36分 京都府電子入札システム

入札情報公開システム 電子入札システム 検証機能 説明要求 よくある質問

入札状況通知書一覧

発行回数	通知書名	通知書発行日時	通知書表示	通知書確認
1	取止通知書	平成22年03月25日(木) 14時05分	表示	未参照
	保留通知書	平成22年03月25日(木) 14時04分	表示	未参照
	入札締切通知書	平成22年03月25日(木) 14時02分	表示	未参照
	入札書発行票	平成22年03月25日(木) 14時01分	表示	未参照
通知書名		通知書発行日時	通知書表示	通知書確認
日時変更通知書		平成22年03月25日(木) 14時01分	表示	未参照

戻る

操作手順

「通知書表示」欄の **【表示】** ボタンをクリックします。

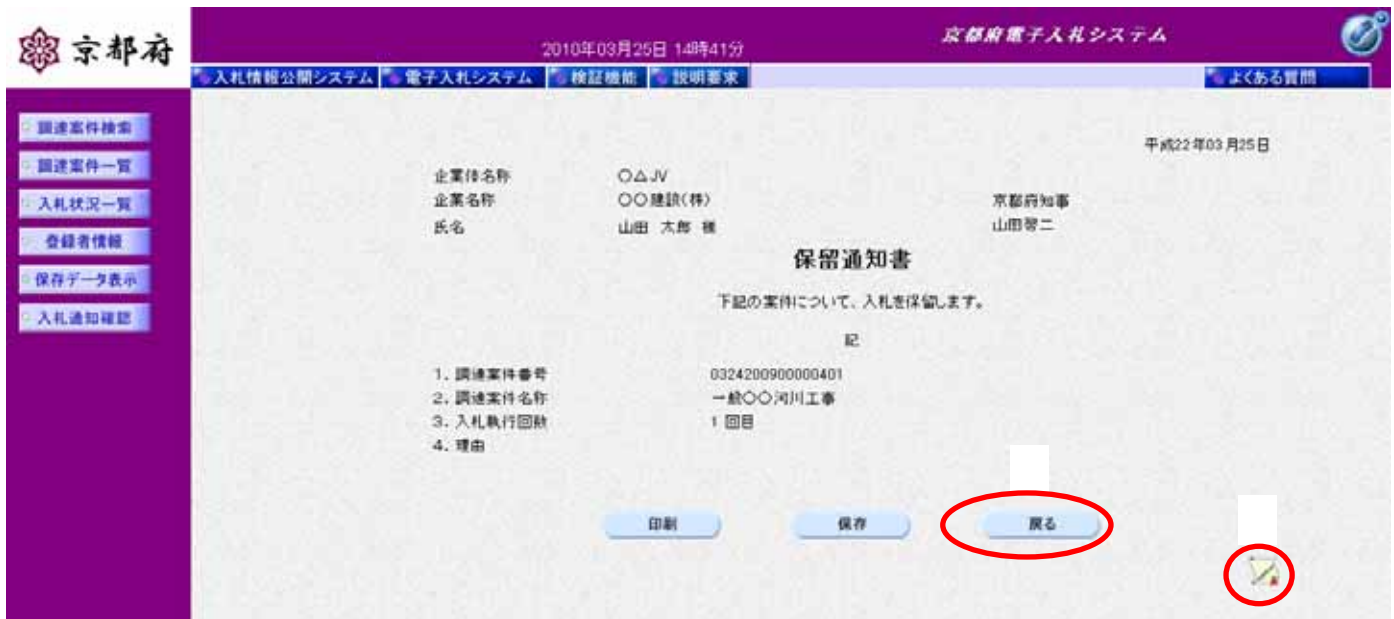
### 画面説明

#### [保留通知書]

発注者が発行した「保留通知書」を閲覧するための画面です。

開札の結果、保留となった場合に保留通知書が発行されます。

なお、「保留通知書」が発行されると、電子入札システムからメールが配信されます。電子入札システムにログインして確認してください。



### 操作手順

**【戻る】** ボタンをクリックすることにより、入札状況通知書一覧画面に戻ります。

**【署名検証】** ボタンをクリックすることにより、署名検証成否のポップアップが表示されます。

#### 【次の操作】

- ・ 保留通知書を印刷する場合：「10.3.2 保留通知書の印刷」
- ・ 保留通知書を保存する場合：「10.3.3 保留通知書の保存」

## 10.3.2. 保留通知書の印刷

### 画面説明

[保留通知書]  
保留通知書を閲覧するための画面です。  
印刷することも可能です。



### 操作手順

[印刷] ボタンをクリックすることにより、別ウィンドウにて保留通知書印刷画面が表示されます。

### 画面説明

[印刷画面]

「保留通知書」を印刷するための画面です。



### 操作手順

**[印刷]** ボタンをクリックすることにより、「保留通知書」が印刷されます。

印刷終了後、右上の **[×]** ボタンで画面を閉じて、保留通知書画面に戻ってください。

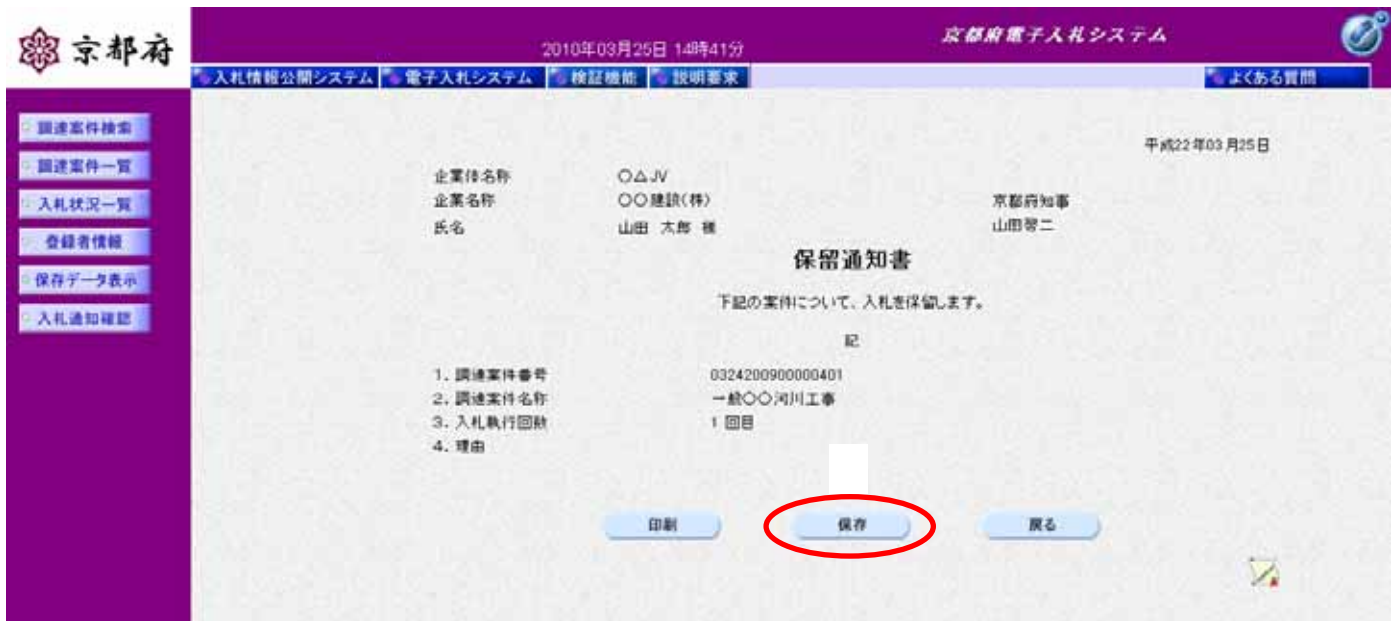
### 10.3.3. 保留通知書の保存

#### 画面説明

[保留通知書]

発注者が発行した「保留通知書」を閲覧するための画面です。

印刷を行うことも可能です。



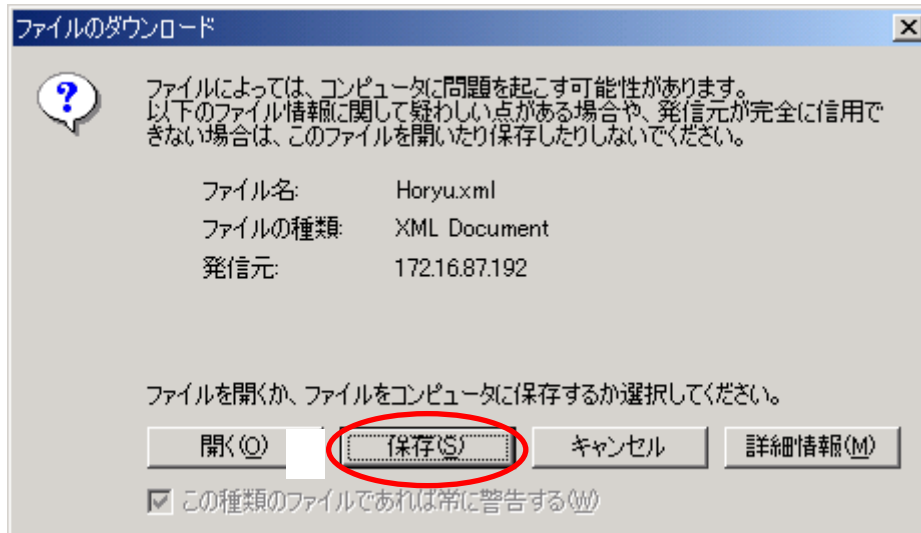
#### 操作手順

**[保存]** ボタンをクリックすることにより、「ファイルのダウンロード」が表示されます。

### 画面説明

[ファイルのダウンロード]

「保留通知書」の保存を確認するメッセージが表示されます。



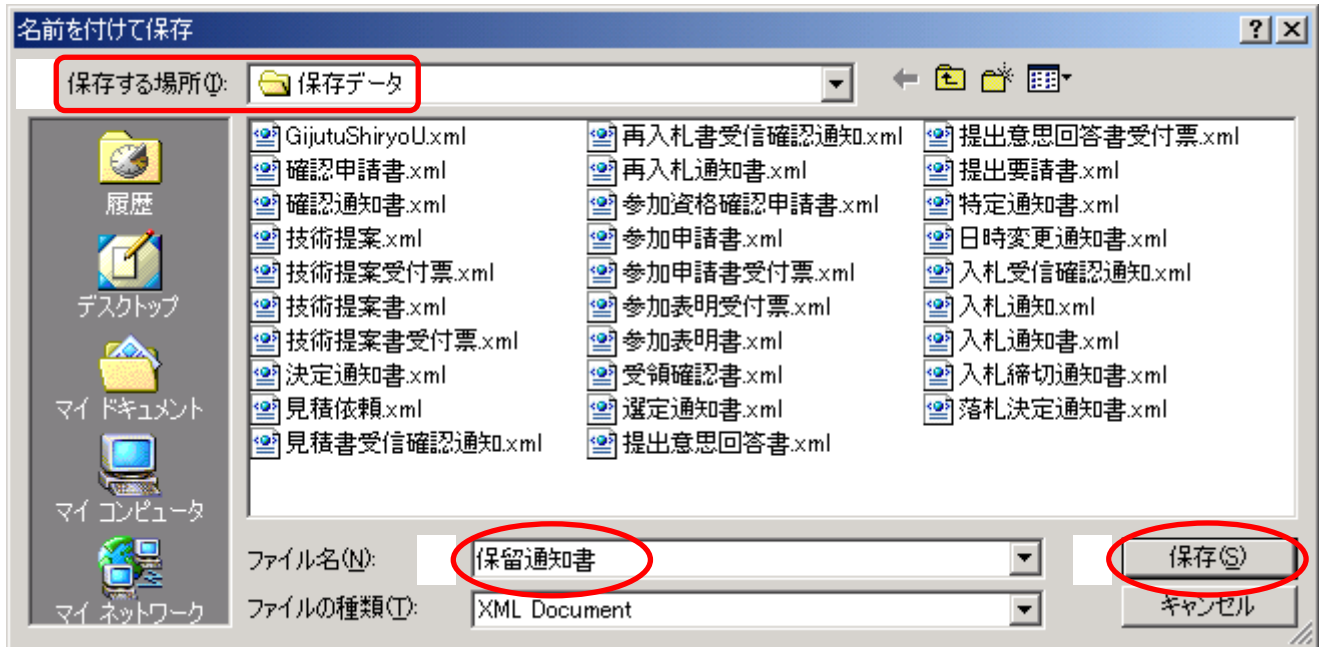
### 操作手順

保留通知書の保存を行うためには、**[保存]** ボタンをクリックします。

(「保留変更通知書」のファイルを保存するものであり、危険なファイルではありません。)

### 画面説明

[名前を付けて保存]  
「保留通知書」を保存するための画面です。



### 操作手順

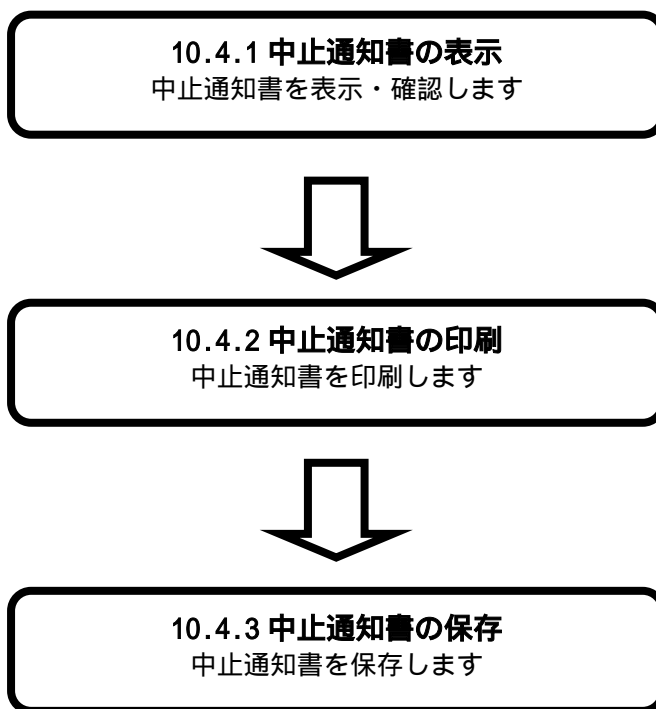
保存する場所を選択し、保存する **ファイル名**を入力後、 **[保存]** ボタンをクリックします。

なお、ファイル名は任意の名前を付けることができ、変更しなくても差し支えありません。  
また、この操作を行ったときに保存されるファイル (xml ファイル) は、パソコン上でクリックしても開くことはできません。

「受注者：入札業務 基本操作 1.5 保存データの表示」に従い、電子入札システムを操作する中で、内容を閲覧することができます。

## 10.4. 中止通知書受理

《入札が中止の場合》



入札締切通知書が発行される前に、入札が中止となった場合に中止通知書が発行されます。  
(入札締切通知書発行後に入札が取り止めとなった場合は取止通知書が発行されます。)



## 10.4.1. 中止通知書の表示

### 画面説明

[入札状況一覧]  
入札状況を表示するための一覧画面です。

京都府 2010年03月25日 14時52分 京都府電子入札システム

入札情報公開システム 電子入札システム 検証機能 説明要求 よくある質問

### 入札状況一覧

企業名称 ○○建設(株)  
氏名 山田 太郎

表示案件 1-1  
全案件数 1

案件表示順序 案件番号 昇順 降順

最新更新日時 2010.03.25 14:52

番号	調達案件名称	入札方式	入札/ 再入札/ 見積	申込期	受付票/通知書 一覧	企業 プロバ ディ	備考	状況
1	○○河川工事	一般競争			<b>表示</b>			中止 表示

表示案件 1-1  
全案件数 1

### 操作手順

「受付票/通知書一覧」欄の **【表示】** ボタンをクリックします。

### 画面説明

[入札状況通知書一覧]

発注者が発行した通知書の一覧を表示する画面です。

発行回数	通知書名	通知書発行日付	通知書表示	通知書確認
1	中止通知書	平成22年03月25日 (木) 14時52分	表示	未参照

### 操作手順

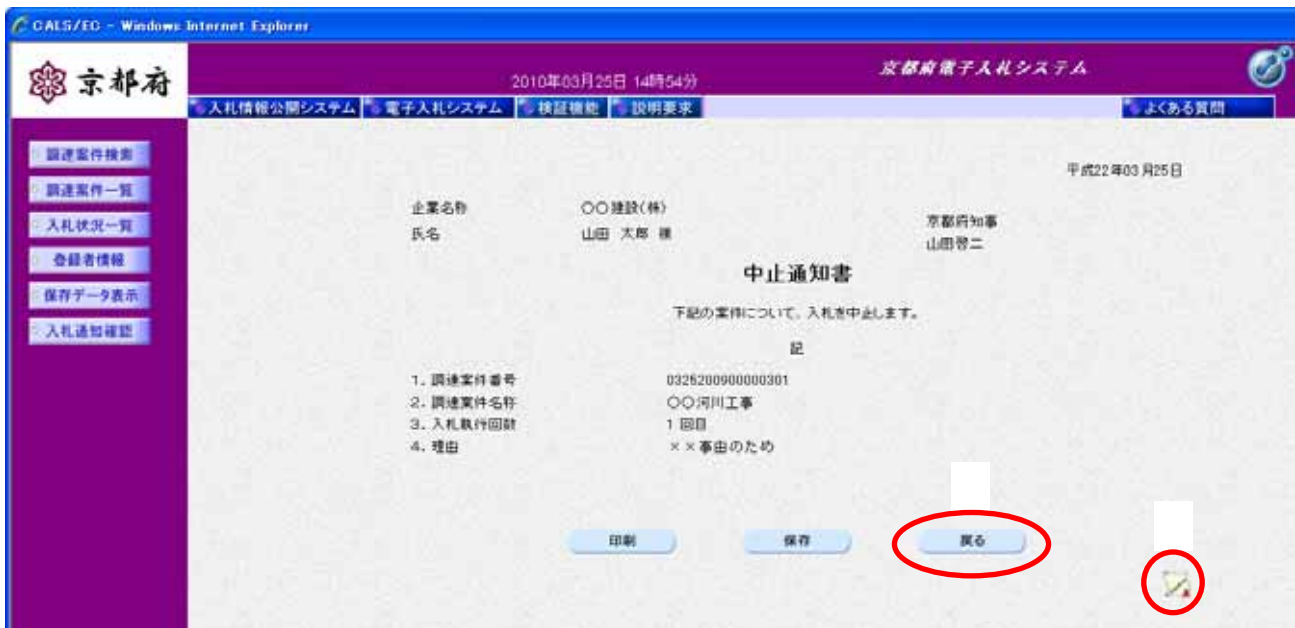
「通知書表示」欄の **【表示】** ボタンをクリックします。

### 画面説明

発注者から発行される中止通知書を閲覧するための画面です。

入札締切通知書発行前に、入札が中止となった場合に、中止通知書が発行されます。

なお、「中止通知書」が発行されると、電子入札システムからメールが配信されます。電子入札システムにログインして確認してください。



### 操作手順

**【戻る】** ボタンをクリックすることにより、入札状況通知書一覧画面に戻ります。

**【署名検証】** ボタンをクリックすることにより、署名検証成否のポップアップが表示されます。

#### 【次の操作】

- ・中止通知書を印刷する場合：「10.4.2 中止通知書の印刷」
- ・中止通知書を保存する場合：「10.4.3 中止通知書の保存」

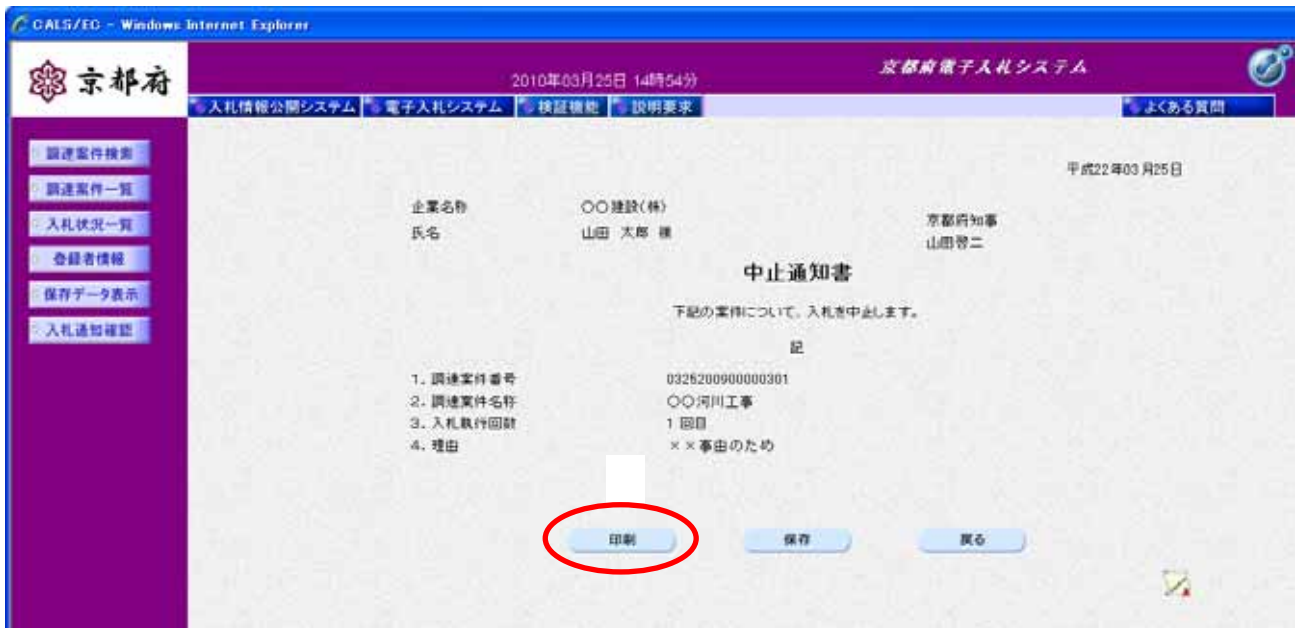
## 10.4.2. 中止通知書の印刷

### 画面説明

[中止通知書]

発注者が発行した「中止通知書」を閲覧するための画面です。

印刷することも可能です。



### 操作手順

**[印刷]** ボタンをクリックすることにより、別ウィンドウにて中止通知書印刷画面が表示されます。

### 画面説明

[印刷画面]

「中止通知書」を印刷するための画面です。



### 操作手順

**[印刷]** ボタンをクリックすることにより、「中止通知書」が印刷されます。

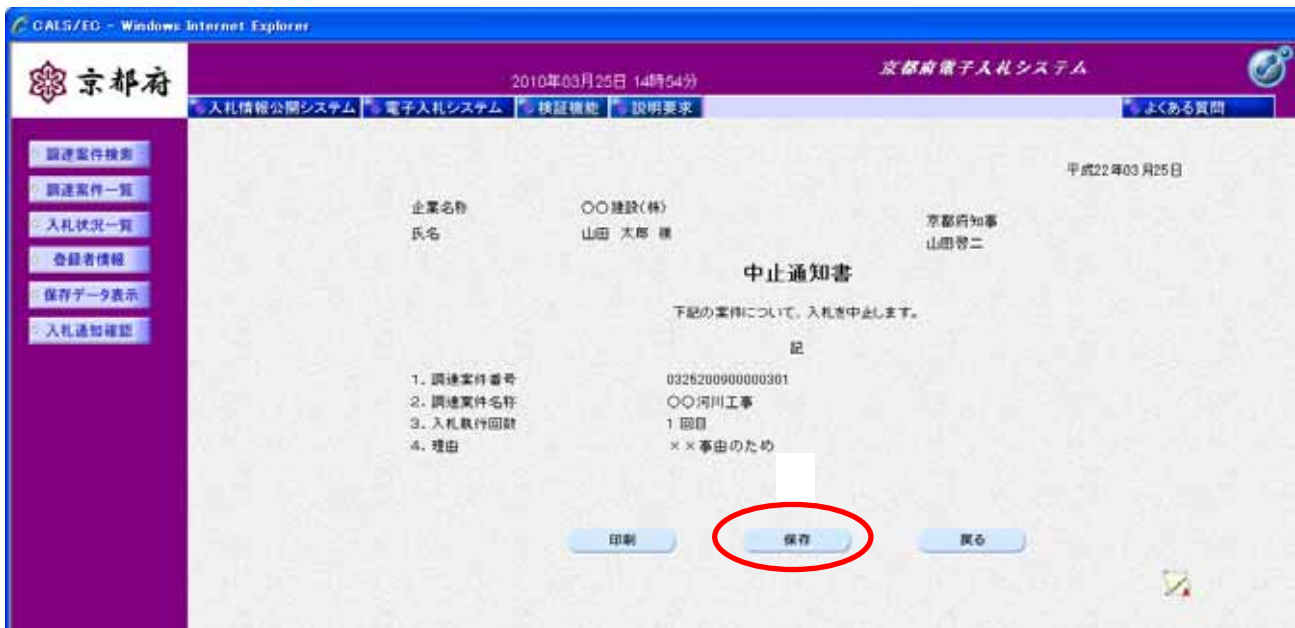
印刷終了後、右上の **[×]** ボタンで画面を閉じて、中止通知書画面に戻ってください。

### 10.4.3. 中止通知書の保存

#### 画面説明

[中止通知書]

発注者が発行した「中止通知書」を閲覧するための画面です。



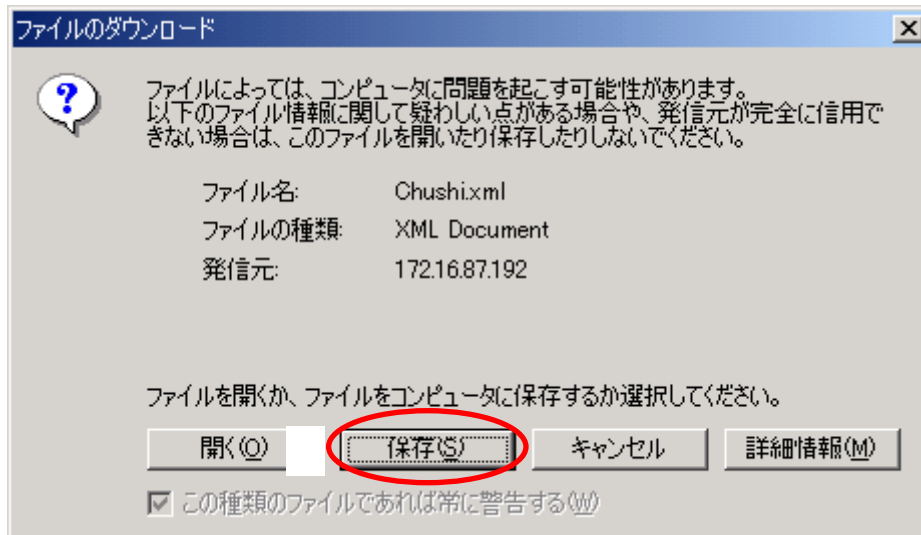
#### 操作手順

[保存] ボタンをクリックすることにより、「ファイルのダウンロード」が表示されます。

### 画面説明

[ファイルのダウンロード]

「中止通知書」の保存を確認するメッセージが表示されます。



### 操作手順

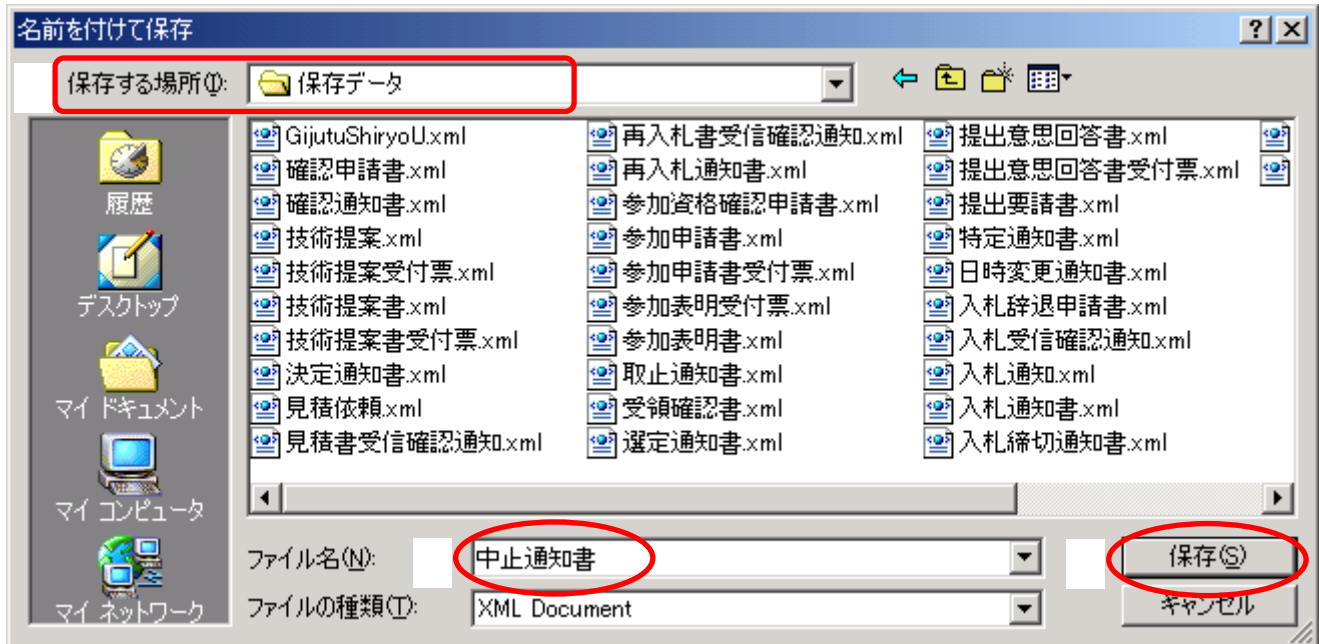
中止通知書の保存を行うためには、**【保存】ボタン**をクリックします。

(「中止通知書」のファイルを保存するものであり、危険なファイルではありません。)

### 画面説明

[名前を付けて保存]

「中止通知書」を保存するための画面です。



### 操作手順

**保存する場所**を選択し、保存する **ファイル名**を入力後、 **[保存]** ボタンをクリックします。

なお、 ファイル名は任意の名前を付けることができ、変更しなくても差し支えありません。

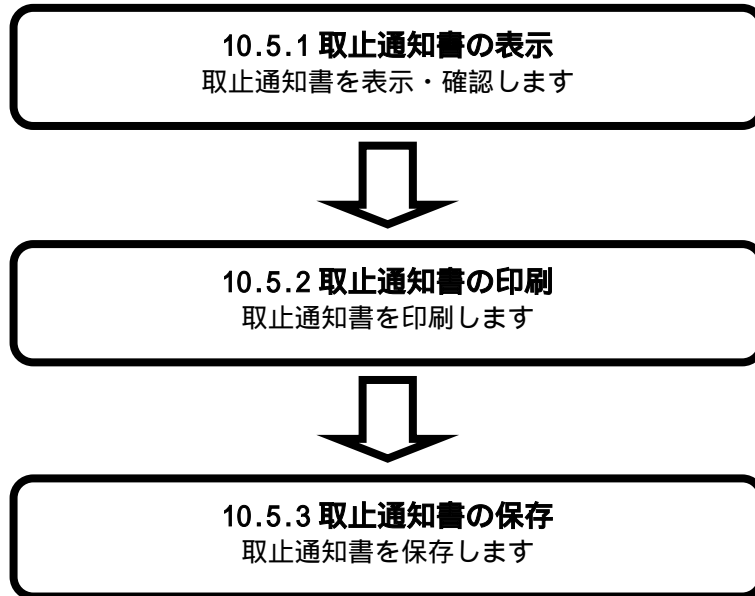
また、この操作を行ったときに保存されるファイル (xml ファイル) は、パソコン上でクリックしても開くことはできません。

「受注者：入札業務 基本操作 1.5 保存データの表示」に従い、電子入札システムを操作する中で、内容を閲覧することができます。



## 10.5. 取止通知書受理

《入札が取止めの場合》



入札締切通知書が発行された後に、入札が取り止めとなった場合に取止通知書が発行されます。  
(入札締切通知書発行前の入札の中止の場合は中止通知書が発行されます。)

## 10.5.1. 取止通知書の表示

### 画面説明

[入札状況一覧]

入札状況を表示するための一覧画面です。

京都府 2010年03月26日 14時39分 京都府電子入札システム

入札情報公開システム 電子入札システム 検証機能 説明要求 よくある質問

### 入札状況一覧

企業名称 ○○建設(株)  
氏名 山田 太郎

表示案件 1-1  
全案件数 1

最新更新日時 2010.03.25 14:09

順位	調達案件名称	入札方式	入札/再入札/見積	締結届	受付票/通知書一覧	企業プロパティ	補遺	状況
1	一社○○河川工事	一般競争*			<b>表示</b>	変更		

表示案件 1-1  
全案件数 1

### 操作手順

「受付票/通知書一覧」欄の **[表示]** ボタンをクリックします。

画面説明

[入札状況通知書一覧]  
 発注者が発行した通知書の一覧を表示する画面です。

京都府 2016年03月25日 14時36分 京都府電子入札システム

入札情報公開システム 電子入札システム 検証機能 説明要求 よくある質問

### 入札状況通知書一覧

執行回数	通知書名	通知書発行日時	通知書表示	通知書参照
1	取止通知書	平成22年03月25日(木) 14時05分	表示	未参照
	保留通知書	平成22年03月25日(木) 14時34分	表示	未参照
	入札締切通知書	平成22年03月25日(木) 14時32分	表示	未参照
	入札書受付票	平成22年03月25日(木) 14時31分	表示	未参照
通知書名		通知書発行日時	通知書表示	通知書参照
日時変更通知書		平成22年03月25日(木) 14時31分	表示	未参照

戻る

操作手順

「通知書表示」欄の **【表示】** ボタンをクリックします。

### 画面説明

発注者から発行される取止通知書を閲覧するための画面です。  
入札締切通知書発行以降に、入札が取り止めとなった場合に、取止通知書が発行されます。  
なお、「取止通知書」が発行されると、電子入札システムからメールが配信されます。電子入札システムにログインして確認してください。



### 操作手順

- 【戻る】ボタンをクリックすることにより、入札状況通知書一覧画面に戻ります。
- 【署名検証】ボタンをクリックすることにより、署名検証成否のポップアップが表示されます。

#### 【次の操作】

- 取止通知書を印刷する場合：「10.5.2 取止通知書の印刷」
- 取止通知書を保存する場合：「10.5.3 取止通知書の保存」

## 10.5.2. 取止通知書の印刷

### 画面説明

[取止通知書]

発注者が発行した「取止通知書」を閲覧するための画面です。  
印刷することも可能です。



### 操作手順

[印刷] ボタンをクリックすることにより、別ウィンドウにて取止通知書印刷画面が表示されます。

### 画面説明

[印刷画面]

「取止通知書」を印刷するための画面です。



### 操作手順

**[印刷]** ボタンをクリックすることにより、「取止通知書」が印刷されます。

印刷終了後、右上の **[×]** ボタンで画面を閉じて、取止通知書画面に戻ってください。

### 10.5.3. 取止通知書の保存

#### 画面説明

[取止通知書]

発注者が発行した「取止通知書」を閲覧するための画面です。

保存することも可能です。



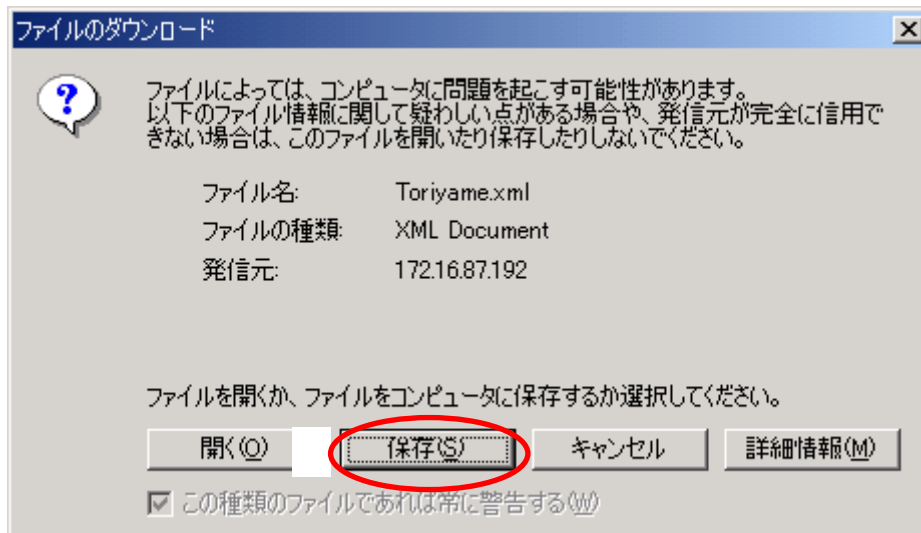
#### 操作手順

[保存] ボタンをクリックすることにより、「ファイルのダウンロード」が表示されます。

### 画面説明

[ファイルのダウンロード]

「取止通知書」の保存を確認するメッセージが表示されます。



### 操作手順

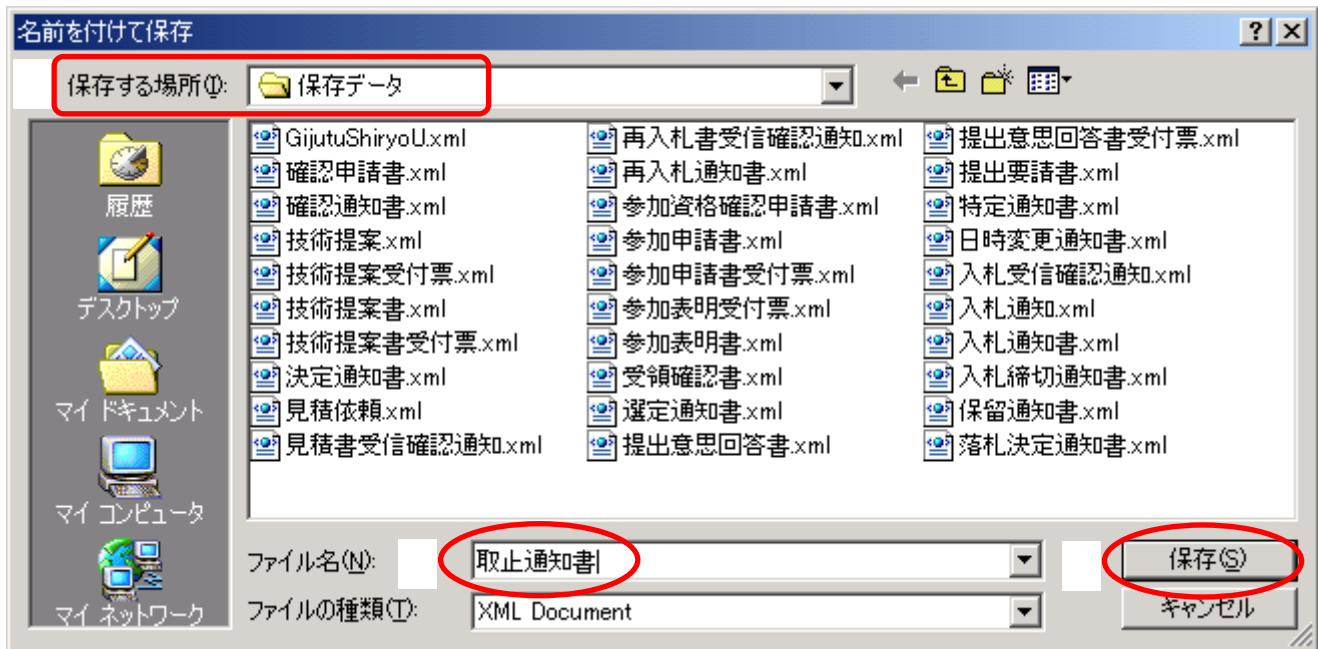
取止通知書を保存する場合は、 **[保存]** ボタンをクリックします。



### 画面説明

[名前を付けて保存]

「取止通知書」を保存するための画面です。



### 操作手順

**保存する場所**を選択し、保存する **ファイル名**を入力後、 **[保存]** ボタンをクリックします。

なお、 ファイル名は任意の名前を付けることができ、変更しなくても差し支えありません。

また、この操作を行ったときに保存されるファイル (xml ファイル) は、パソコン上でクリックしても開くことはできません。

「受注者：入札業務 基本操作 1.5 保存データの表示」に従い、電子入札システムを操作する中で、内容を閲覧することができます。



本書の一部または全部を無断で使用、複製することはできません。

---

---

**京都府電子入札システム**  
**受注者マニュアル 入札業務**  
**入札以降（入札書・見積書 共通）**

2010年3月 第4版

京都府

---

---