


京都府電子入札システム

受注者マニュアル 入札業務 (基本機能)



(平成 22 年 10 月 第 6 版)



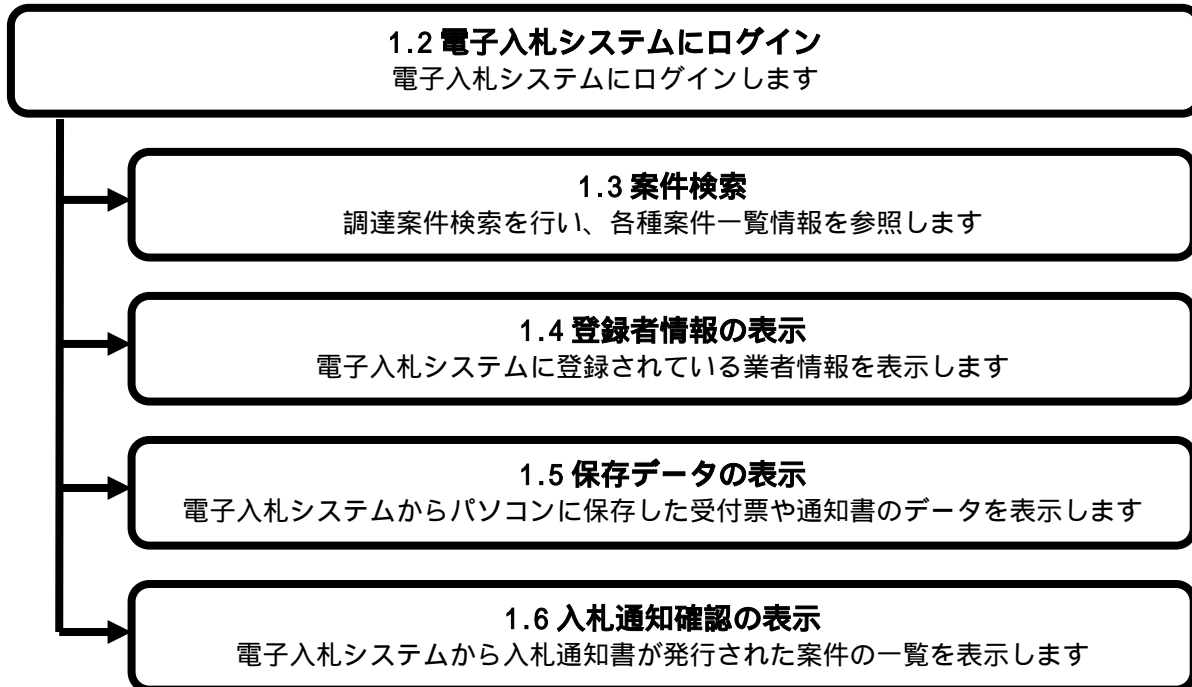
目次



1. 基本機能.....	1-1
1.1. 操作の流れ.....	1-1
1.2. 電子入札システムにログインする.....	1-2
1.3. 案件検索.....	1-9
1.3.1. 調達案件検索.....	1-10
1.3.2. 入札案件検索.....	1-14
1.4. 登録者情報の表示.....	1-16
1.5. 保存データの表示.....	1-18
1.6. 入札通知確認の表示.....	1-24

1. 基本機能

1.1. 操作の流れ



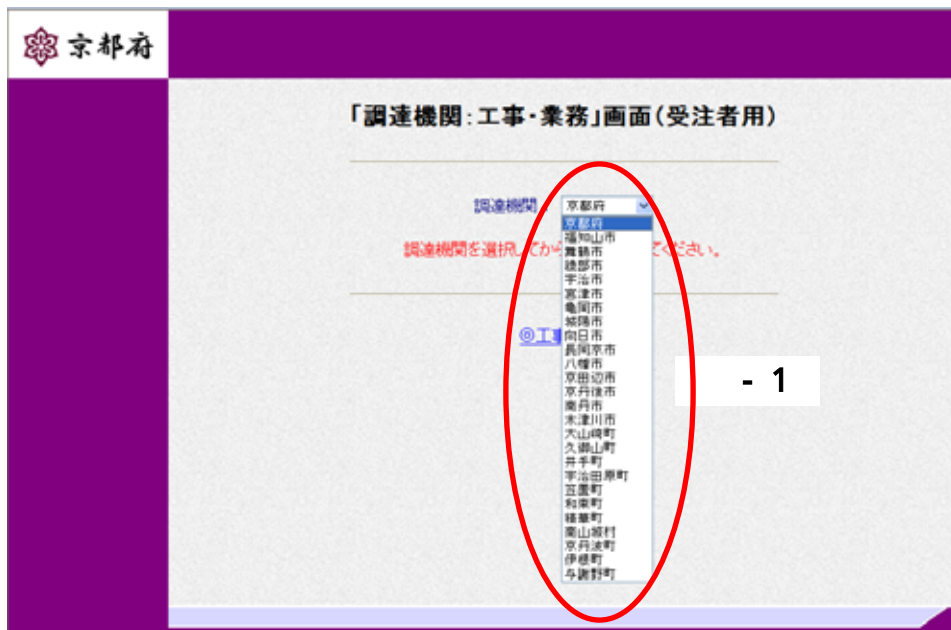
1.2. 電子入札システムにログインする

電子入札システムを利用するためには、最初にログインをします。

ICカードやPIN番号（暗証番号）を利用することにより、正しい利用者のみが電子入札システムを利用できます。

画面説明

「調達機関・工事、業務」画面（受注者用）です。



- 1



- 2

操作手順

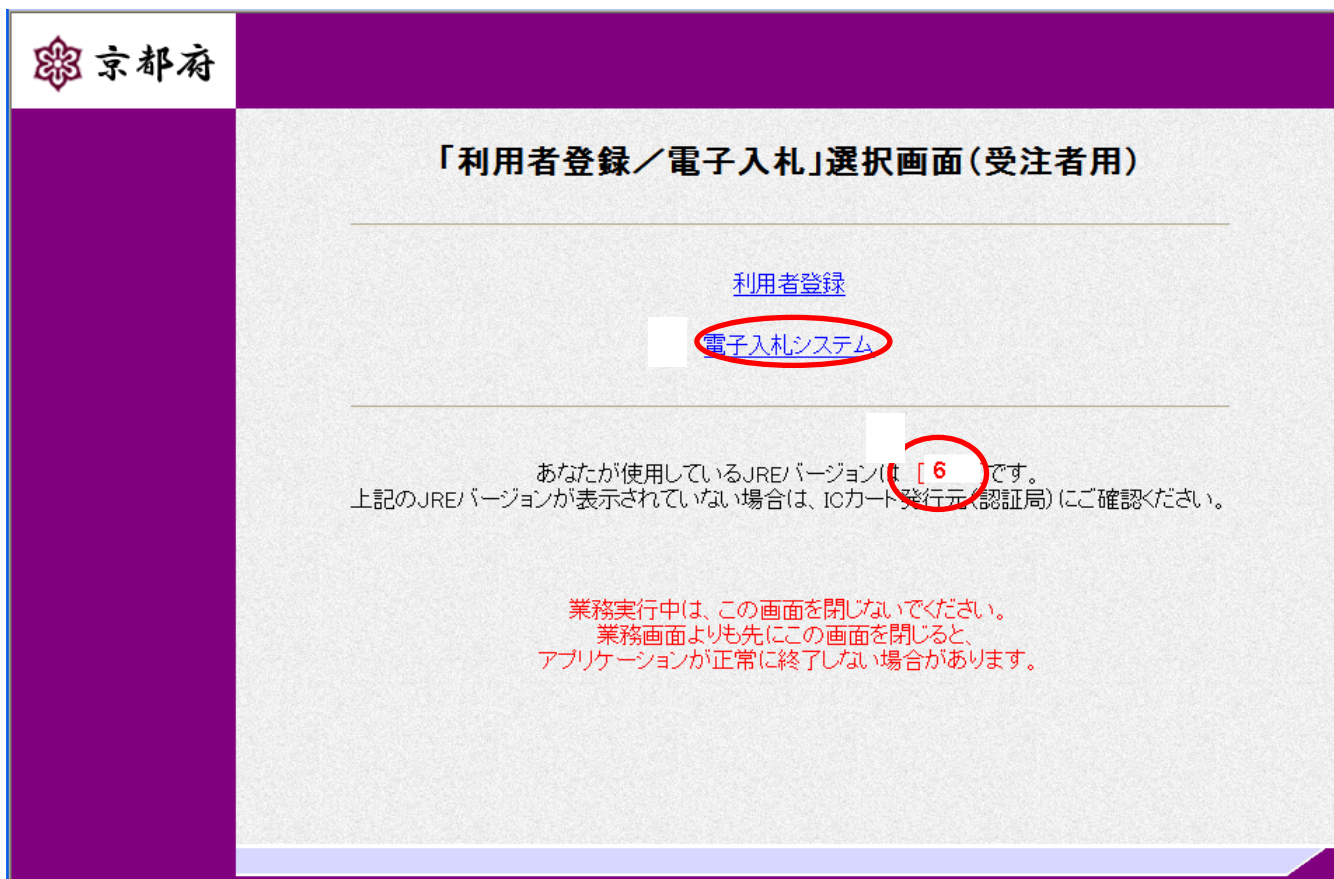
- 1 **【調達機関】プルダウンメニュー**から対象の調達機関を選択します。
 - 2 **【工事、業務】**をクリックすることにより、「利用者登録/電子入札選択画面（受注者用）」が表示されます。
- 【 - 1】のプルダウンに表示される調達機関は、京都電子入札システムに登録されている自治体のみが表示になります。**
- また、以後の処理は全て、【 - 1】で選択した調達機関内での処理になります。**
- 必ず、対象の調達機関を選択するようお願いします。**

画面説明

利用者登録、電子入札システムの選択を行う画面です。

【注意】

使用している JRE (Java Runtime Environment) のバージョンが赤文字で表示されます。()
バージョンが表示されない場合は、正常に起動しない場合がありますので、IC カード発行元(認証局)
にご確認ください。



操作手順

「電子入札システム」をクリックします。

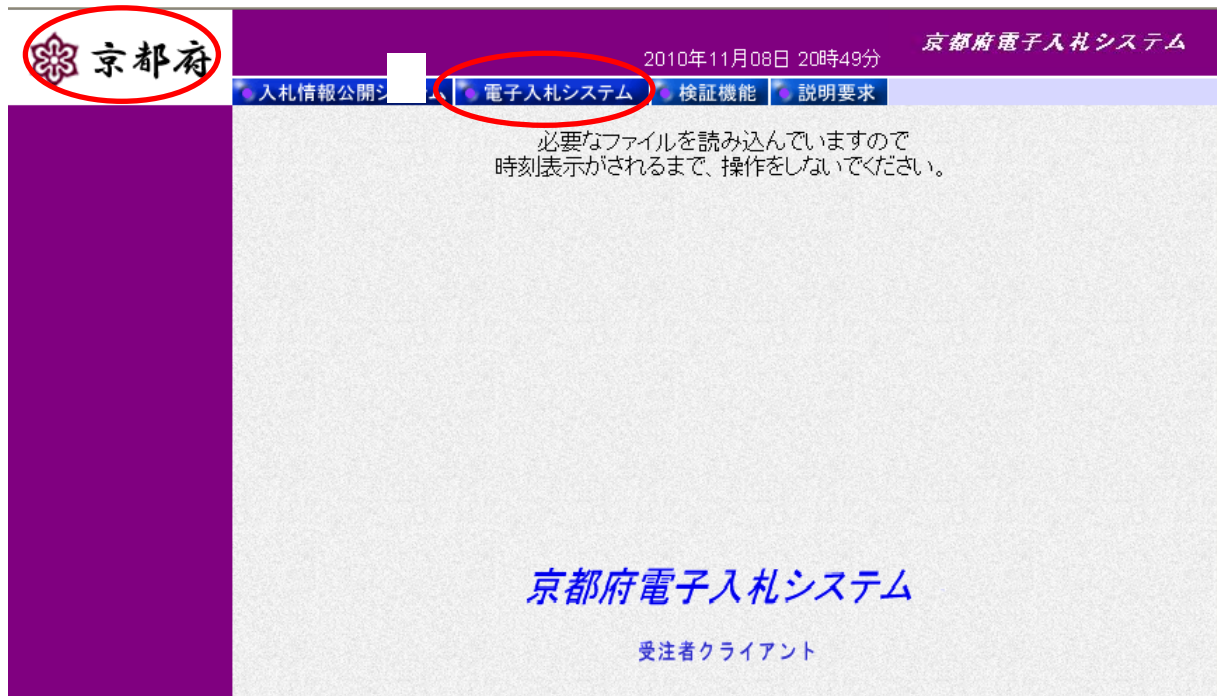
参考

使用している JRE バージョンが 1.3 の場合、下記のようなイメージとなります。

あなたが使用している JRE バージョンは [1.3] です。
上記の JRE バージョンが表示されていない場合は、IC カード発行元(認証局)にご確認ください。

画面説明

電子入札システムの受注者機能を起動します。



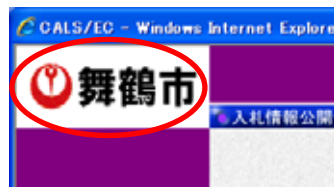
操作手順

【電子入札システム】をクリックします。

【補足】

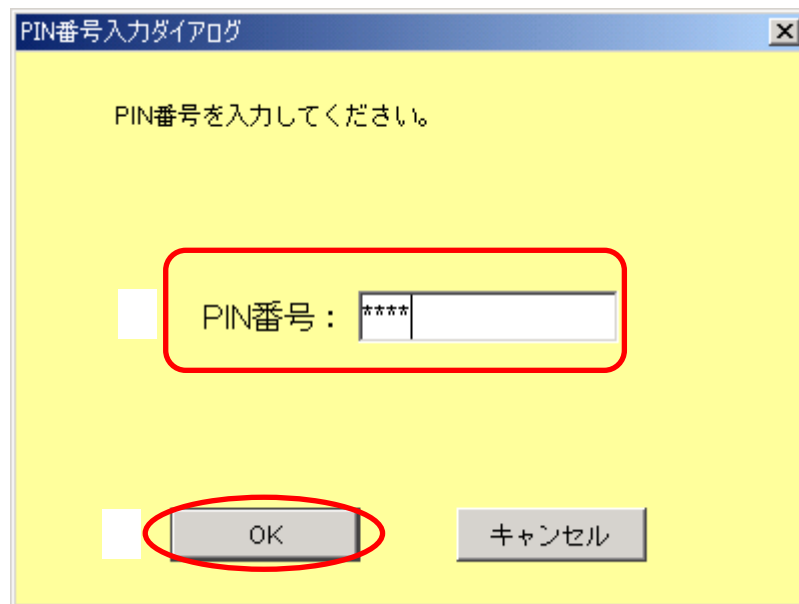
左上の画面ロゴは、【 - 1 】で選択した調達機関の画面ロゴに変更します。

(例) 舞鶴市を選択した場合のロゴ



画面説明

P I N 番号を入力するダイアログ表示画面です。



操作手順

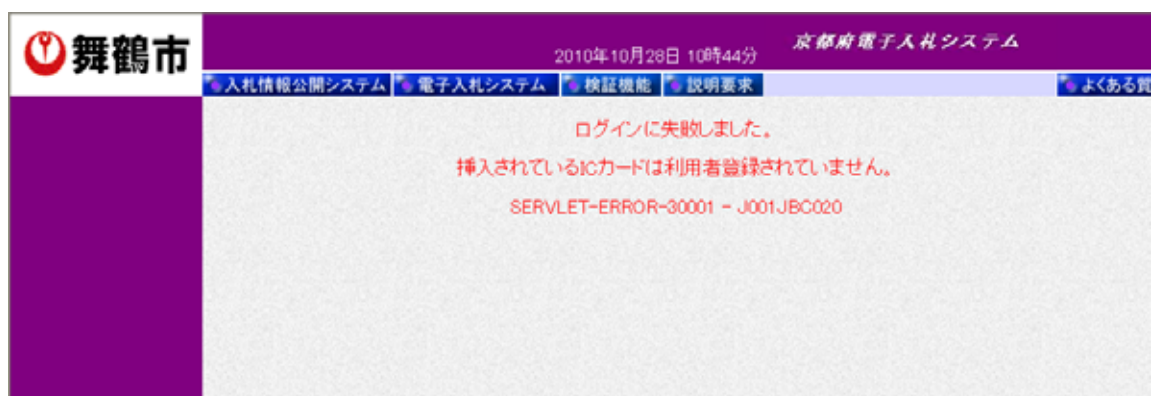
IC カードを IC カードリーダーに差し込みます。

「P I N 番号」に IC カードの暗証番号を入力し、 **[OK]** ボタンをクリックします。
入力した P I N 番号が正しければ、案件検索画面が表示されます。

【補足説明】

P I N 番号とは認証局から発行される IC カードの暗証番号のことです。

【 - 1 】で誤った調達機関を選択してしまった場合には、以下のエラーが表示されログイン
できません。エラーが発生したら、【 - 1 】に戻って正しい調達機関を選んでください。



画面説明

電子入札システムにログインした後の「案件検索」の画面です。

京都府電子入札システム

2009年12月31日 10時48分

入札情報公開システム | 電子入札システム | 検証機能 | 説明要求 | よくある質問

京都府電子入札システム

部局: 土木建築部【変更】

事務所: ▼全て
 指導検査課
 治水総括室
 住宅課
 道路総括室
 流域下水道事務所
 京都府京都土木事務所
 京都府乙訓土木事務所
 京都府山城北土木事務所

入札方式: 工事 | コンサル

工事: ▼全て
 一般競争入札
 公募型指名競争入札
 指名競争入札
 随意契約

コンサル: ▼全て
 一般競争入札
 公募型指名競争入札
 指名競争入札
 公募型プロポーザル
 標準プロポーザル
 随意契約

工事種別/コンサル種別: ▼全て

工事種別: 土木一式工事
 建築一式工事
 大工工事
 左官工事

コンサル種別: ▼全て
 測量
 建築関係建設コンサルタント
 土木関係建設コンサルタント
 地質調査

案件状態: ▼全て
 結果登録済の案件を表示しない場合はチェックしてください

検索日付: 指定しない | から | まで

案件番号:

案件名称:

表示件数: 10 件

案件表示順序: ▼案件番号 | 昇順 | 降順

◆ トップページメニュー一覧

画面上部のメニュー

メニュー名	機能	参考 操作マニュアル
入札情報公開システム	入札情報公開システムの画面を表示します。	
電子入札システム	入札に関する処理を行うための電子入札システム画面を表示します。	
検証機能	電子入札が行われた案件に対して、入札金額が改ざんされていないことを確認できます。	別冊の「検証機能マニュアル」
よくある質問	京都府電子調達ホームページにある「よくある質問と回答」ページを開きます。	

説明要求のボタンは、京都府電子入札システムでは使用できません。

画面左側のメニュー

メニュー名	機能	参考 操作マニュアル
調達案件検索	「入札方式」「案件状況」「検索日付」「案件番号」などを指定し、案件を検索できます。	本マニュアルの「1.3 案件検索」
調達案件一覧	「調達案件検索」画面で入力した条件をもとに、調達案件を一覧表示します。案件表示順序を「案件名称」「案件番号」「入札方式」「案件状態」「公告日/公示日等」「申請受付締切日付」「入札(見積)書受付締切日付」「開札日付」で「昇順」「降順」に並び替えることができます。	本マニュアルの「1.3.1 調達案件検索」 各入札方式の受注者マニュアル・入札業務 ~
入札状況一覧	「調達案件検索」画面で入力した条件をもとに、 <u>入札状況</u> を一覧表示します。「調達案件一覧」と同様に並び替えができます。	本マニュアルの「1.3.2 入札案件検索」 各入札方式の受注者マニュアル・入札業務 ~
登録者情報	電子入札システムに登録されている業者情報を表示します。	本マニュアル 「1.4 登録者情報の表示」
保存データ表示	電子入札システムからパソコンに保存した受付票や通知書のデータを表示します。	本マニュアル 「1.5 保存データの表示」
入札通知確認	電子入札システムから入札通知書が発行された案件の一覧を表示します。	本マニュアル 「1.6 入札通知確認の表示」

1.3. 案件検索

1.3 案件検索

調達案件検索を行い、各種案件一覧情報を参照します

1.3.1 調達案件検索

参加申請書提出、受付票表示、通知書表示等を行います

1.3.2 入札案件検索

入札書提出、見積書提出、通知書表示等を行います

「調達案件」「入札案件」ともに、検索条件の入力は「調達案件検索」画面で行います。

京都府
2006年12月01日 18時40分
京都府電子入札システム

入札情報公開システム 電子入札システム 検証機能 説明要求 よくある質問

京都府電子入札システム

部署 土木建築部【変更】

事務所
▼全て
指導検査課
治水総括室
住宅課
通称総括室
流域下水道事務所
京都府京都土木事務所
京都府乙訓土木事務所
京都府山崎土木事務所

入札方式
▼全て
 一般競争入札
 公募型指名競争入札
 指名競争入札
 随意契約

コンサル
▼全て
 一般競争入札
 公募型指名競争入札
 指名競争入札
 公募型プロポーザル
 標準プロポーザル
 随意契約

工事種別/コンサル種別
▼全て
土木一式工事
建築一式工事
大工工事
左官工事

▼全て
測量
建築関係建設コンサルタント
土木関係建設コンサルタント
地質調査

案件状態 ▼全て
 結果登録済の案件を表示しない場合はチェックしてください

検索日付 指定しない ▼
から
まで

案件番号
案件名称

表示件数 10 件

案件表示順序 案件番号 ▼
 昇順
 降順

操作手順

【調達案件検索】をクリックします。

1.3.1. 調達案件検索

調達案件を検索します。調達案件一覧には入札前(入札通知書の発行まで。以下同じ。)の案件が表示されます。

画面説明

案件の検索条件を設定する画面です。

京都府

2006年12月01日 18時40分 京都府電子入札システム

入札情報公開システム 電子入札システム 検証機能 説明要求 よくある質問

京都府電子入札システム

調達案件検索
調達案件一覧
入札状況一覧
入札情報
保存データ表示
入札通知確認

調達案件検索画面

部局	土木建築部【変更】
事務所	▼全て 指導検査課 治水総括室 住宅課 道路総括室 流域下水道事務所 京都府京都土木事務所 京都府乙訓土木事務所 京都府山城北土木事務所
入札方式	▼全て <input type="checkbox"/> 一般競争入札 <input type="checkbox"/> 公募型指名競争入札 <input type="checkbox"/> 指名競争入札 <input type="checkbox"/> 随意契約
工事種別/コンサル種別	▼全て 土木一式工事 建築一式工事 大工工事 左官工事
コンサル	▼全て <input type="checkbox"/> 一般競争入札 <input type="checkbox"/> 公募型指名競争入札 <input type="checkbox"/> 指名競争入札 <input type="checkbox"/> 公募型プロポーザル <input type="checkbox"/> 標準プロポーザル <input type="checkbox"/> 随意契約
工事種別/コンサル種別	▼全て 測量 建築関係建設コンサルタント 土木関係建設コンサルタント 地質調査
案件状態	▼全て <input type="checkbox"/> 結果登録済の案件を表示しない場合はチェックしてください
検索日付	指定しない から まで
案件番号	
案件名称	
表示件数	10 件
案件表示順序	▼案件番号 <input checked="" type="radio"/> 昇順 <input type="radio"/> 降順

操作手順

各種検索条件を入力後、**【調達案件一覧】**をクリックします。
検索条件の入力項目については、次表のとおりです。

◆ 「調達案件検索」画面での入力項目

項目名	説明	入力・選択制限など
部局	「土木建築部」等の部局を選択します。	
事務所	事務所を一覧から選択します。 [全て]ボタンをクリックすると全ての事務所が選択されます。	
入札方式	入札方式を一覧から選択します。 [全て]ボタンをクリックすると全ての入札方式が選択されます。	<p>工事</p> <p>一般競争入札 / 公募型指名競争入札 指名競争入札 / 随意契約</p> <p>コンサル</p> <p>一般競争入札 / 指名競争入札 / 公募型プロポーザル 標準プロポーザル / 随意契約</p>
工事種別 / コンサル種別	工事種別 / コンサル種別を一覧から選択します。 [全て]ボタンをクリックすると全ての種別が選択されます。	<p>工事</p> <p>土木一式工事 / 建築一式工事 大工工事 / 左官工事 とび・土工・コンクリート工事 / 石工事 屋根工事 / 電気工事 / 管工事 タイル・れんが・ブロック工事 鋼構造物工事 / 鉄筋工事 / ほ装工事 しゅんせつ工事 / 板金工事 / ガラス工事 塗装工事(土木) / 防水工事 内装仕上工事 / 機械器具設置工事 熱絶縁工事 / 電気通信工事 / 造園工事 さく井工事 / 建具工事 / 水道施設工事 消防施設工事 / 清掃施設工事 塗装工事(建築) / 法面処理工事 解体処理 / 交通安全施設工事 その他とび・土工・コンクリ工事</p> <p>コンサル</p> <p>測量 / 建築関係建設コンサルタント 土木関係建設コンサルタント / 地質調査 補償関係コンサルタント</p>
案件状態	案件状態を一覧から選択します。 結果登録済みの案件を表示しない場合は、チェックボックスにチェックを入力します。	<p>全て【初期値】</p> <p>申請可能 提出可能(申請書 / 技術資料(公募型指名)) 提出可能(表明書(公募型プロポーザル)) 提出可能(受領確認書) 提出可能(提出意思確認書(標準プロポーザル)) 提出可能(提出意思確認書(随意契約)) 提出可能(技術提案書)</p> <p>申請書提出済</p> <p>再提出可能(申請書 / 技術資料 / 技術提案書) 再提出可能(表明書(公募型プロポーザル)) 再提出可能(提出意思確認書(標準プロポーザル)) 再提出可能(提出意思確認書(随意契約))</p> <p>未参照(受付票 / 通知書) 入札書提出可能 / 入札書提出済</p>

項目名	説明	入力・選択制限など
検索日付	検索日付を選択します。 基準となる項目を選択し、「検索開始日付」から「検索終了日付」までを入力します。 入力の際は、下記のようにカレンダーを利用した日付指定が可能です。 《日付ボックスでの日付の設定方法》 	指定しない（初期値） 基準となる項目 申請書締切日時 入札(見積)書受付締切予定日時 開札予定日時
案件番号	案件番号を入力します。 一部の入力でもその番号の案件を検索します。	
案件名称	案件名称を入力します。 一部の入力でもその名称の案件を検索します。	
表示件数	1画面に表示する案件件数を選択します。	10件（初期値） / 25件 / 50件 / 100件
案件表示順序	案件表示順序を選択します。 基準となる項目を選択し、並べ替えを選択します。	基準となる項目 案件番号（初期値） 案件名称 入札方式 案件状態 公告日 / 公示日等 申請受付締切日付 入札(見積)書受付締切日付 開札日付 並べ替え 昇順（初期値） 降順

画面説明

[調達案件一覧]

前画面で設定した条件に該当する入札前の案件情報の一覧を表示します。



「調達案件一覧」画面のボタンの説明

ページインデックス

ページインデックスをクリックすると、次ページの案件や前ページの案件が表示されます。
(「表示件数×ページインデックス番号」の案件が表示)

案件表示順序

案件表示順序を選択し、「昇順/降順」を選択後、**[最新表示]** ボタンをクリックすると、選択された案件表示順序にて再度案件が検索されます。

この「調達案件一覧」から、参加申請書提出や受付票表示、通知書表示等の操作を行うことになります。
具体的な操作方法は、各入札方式の受注者マニュアル・入札業務 ~ を参考願います。

1.3.2. 入札案件検索

入札案件を検索します。入札状況一覧には入札案件（入札通知書の発行以降。以下同じ。）が表示されます。

画面説明

案件の検索条件を設定する画面です。

入札書提出を行う場合の入札状況一覧画面を表示させます。

京都府

2006年12月01日 18時40分 京都府電子入札システム

入札情報公開システム 電子入札システム 検証機能 説明要求 よくある質問

京都府電子入札システム

部局 土木建築部【変更】

▼全て

事務所 指導検査課
治水総括室
住宅課
道路総括室
流域下水道事務所
京都府京都土木事務所
京都府乙訓土木事務所
京都府山城土木事務所

工事 コンサル

▼全て ▼全て

入札方式 一般競争入札 公募型指名競争入札 指名競争入札 随意契約

一般競争入札
 公募型指名競争入札
 指名競争入札
 公募型プロポーザル
 標準プロポーザル
 随意契約

工事種別/コンサル種別

▼全て ▼全て

土木一式工事
建築一式工事
大工工事
左官工事

測量
建築関係建設コンサルタント
土木関係建設コンサルタント
地質調査

案件状態 全て

結果登録済の案件を表示しない場合はチェックしてください

検索日付 指定しない

から

まで

案件番号

案件名称

表示件数 10 件

案件表示順序 案件番号

昇順
 降順

操作手順

各種検索条件を入力後、 **【入札状況一覧】** をクリックします。

各種検索条件は「1.3.1 調達案件検索」と同じです。

画面説明

[入札状況一覧]

前画面で設定した条件に該当する入札案件の一覧を表示します。



「入札状況一覧」画面のボタンの説明

ページインデックス

ページインデックスをクリックすると、次ページの案件や前ページの案件が表示されます。

(「表示件数×ページインデックス番号」の案件が表示)

案件表示順序

案件表示順序を選択し、「昇順/降順」を選択後、**【最新表示】**ボタンをクリックすると、選択された案件表示順序にて再度案件が検索されます。

この「入札状況一覧」から、入札書(見積書)提出や受付票表示、通知書表示等の操作を行うことになります。具体的な操作方法は、各入札方式の受注者マニュアル・入札業務 ~ を参考願います。

1.4. 登録者情報の表示

電子入札システムに登録されている業者情報を表示します。

画面説明

電子入札システムにログインした後の「調達案件検索」画面です。

京都府電子入札システム

2006年12月01日 18時40分

入札情報公開システム 電子入札システム 検証機能 説明要求 よくある質問

京都府電子入札システム

部局	土木建築部【変更】
事務所	▼全て 指導検査課 治水総括室 住宅課 道路総括室 流域下水道事務所 京都府京都土木事務所 京都府乙訓土木事務所 京都府山城北土木事務所
工事	▼全て <input type="checkbox"/> 一般競争入札 <input type="checkbox"/> 公募型指名競争入札 <input type="checkbox"/> 指名競争入札 <input type="checkbox"/> 随意契約
コンサル	▼全て <input type="checkbox"/> 一般競争入札 <input type="checkbox"/> 公募型指名競争入札 <input type="checkbox"/> 指名競争入札 <input type="checkbox"/> 公募型プロポーザル <input type="checkbox"/> 標準プロポーザル <input type="checkbox"/> 随意契約
工事種別/コンサル種別	▼全て 土木一式工事 建築一式工事 大工事 左官工事
コンサル種別	▼全て 測量 建築関係建設コンサルタント 土木関係建設コンサルタント 地質調査
案件状態	▼全て <input type="checkbox"/> 結果登録済の案件を表示しない場合はチェックしてください
検索日付	指定しない から まで
案件番号	
案件名称	
表示件数	10 件
案件表示順序	▼ 案件番号 <input checked="" type="radio"/> 昇順 <input type="radio"/> 降順

操作手順

【登録者情報】をクリックします。

画面説明

「登録者情報」の画面です。

The screenshot shows the '業者概要' (Company Summary) page. The header includes the Kyoto Prefecture logo, the date '2010年03月23日 16時51分', and the system name '京都府電子入札システム'. The main content area is divided into two sections: '業者概要' and '登録利用者一覧'.

業者概要

許可番号	00000002	連絡先名称	〇〇支店1
登録番号	026000000001	連絡先郵便番号	600-0001
企業名称	受注者01	連絡先住所	京都府京都市〇〇町11-2
企業郵便番号	999-9999	連絡先氏名	連絡 次郎1
企業住所	京都府京都市△△町10-2	連絡先電話番号	22-2222-2224
代表者氏名	連絡 次郎1	連絡先FAX番号	33-3333-3334
代表者役職	代表者	連絡先メールアドレス	test01@localhost
代表電話番号	00-0000-0001		
代表FAX番号	11-1111-1112		
部署名	受注者01同時実行テスト03		

登録利用者一覧

ICカード 企業名称	ICカード 取得者氏名	連絡先 氏名	連絡先 名称	連絡先 郵便番号	連絡先 電話番号	連絡先 メールアドレス
受注者企業名称2	受注 次郎	連絡 次郎1	〇〇支店1	600-0001	22-2222-2224	test01@localhost

確認

登録されている「業者概要」や「登録利用者一覧」が表示されます。

また、業者が保有するICカード情報が一覧表示されるため、ICカード登録に関する確認ができます。

複数のICカードを登録している場合は、「登録利用者一覧」に登録内容が反映されます。

1.5. 保存データの表示

電子入札システムからパソコンに保存した受付票や通知書のデータを表示します。

画面説明

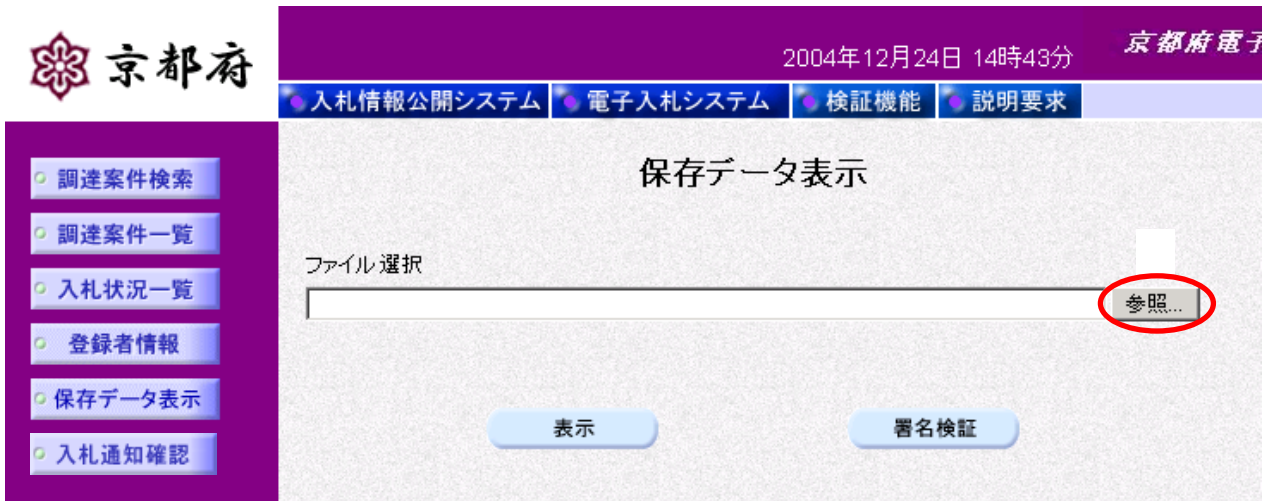
電子入札システムにログインした後の「調達案件検索」画面です。

操作手順

【保存データ表示】をクリックします。

画面説明

[保存データ表示]
電子入札システムで表示するファイルを選択します。

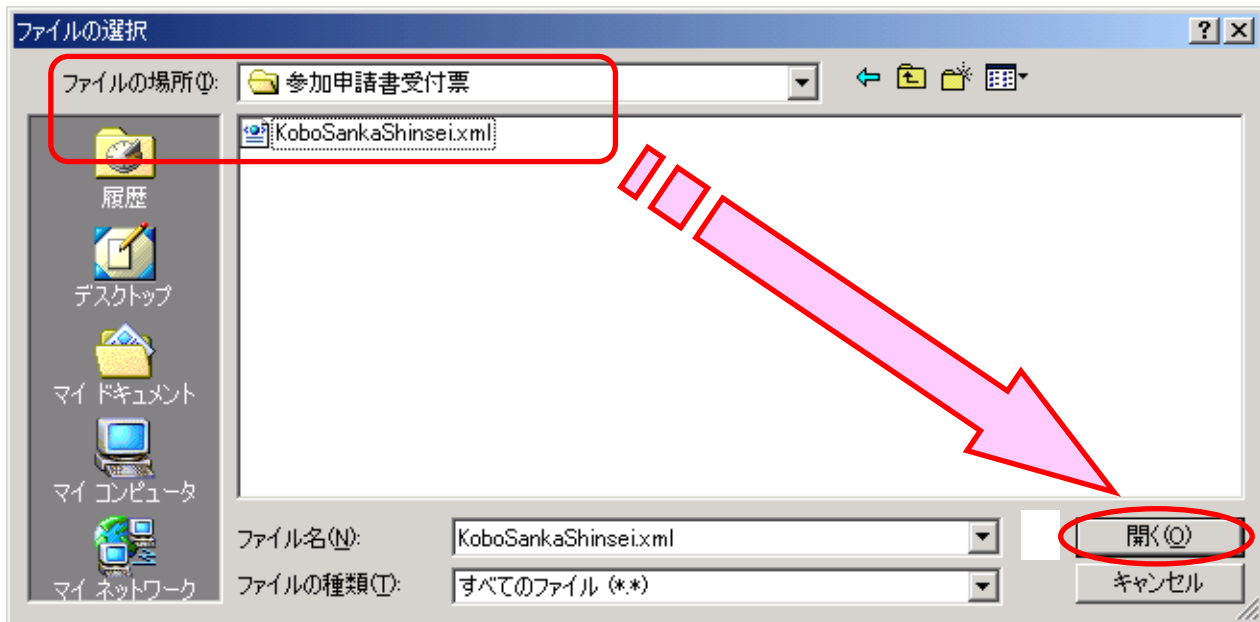


操作手順

電子入札システムから保存した受付票や通知書のファイルを選択するために、**【参照】ボタン**をクリックします。

画面説明

ファイルの選択画面です。

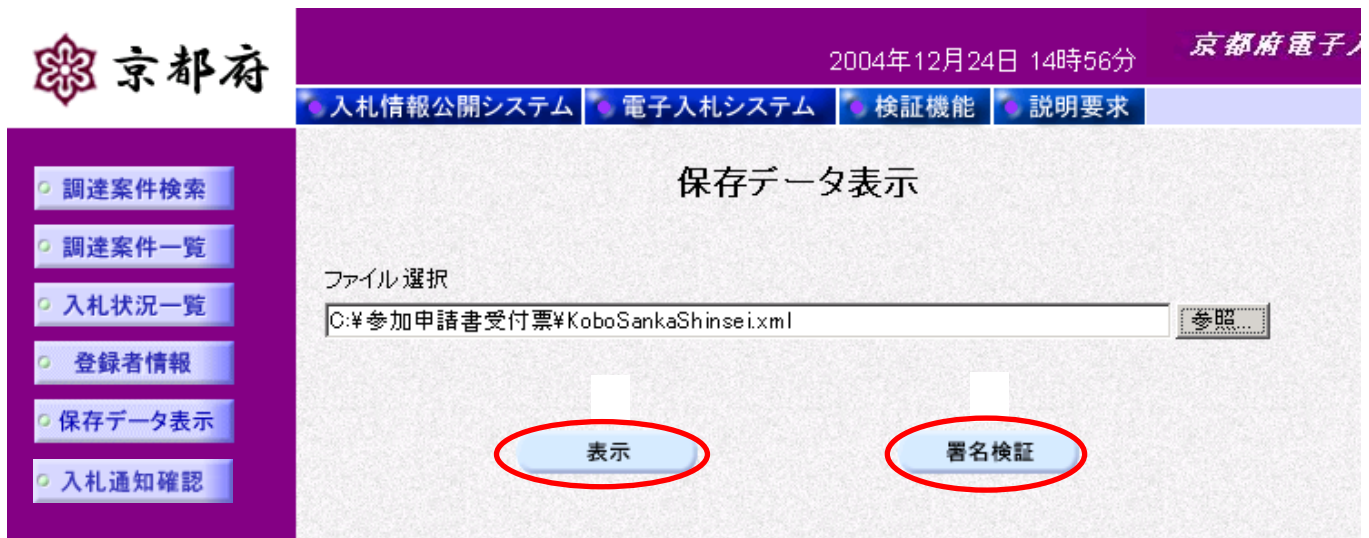


操作手順

ファイルの場所や保存しておいたファイルを選択し、 **【開く】** ボタンをクリックします。

画面説明

[保存データ表示]
ファイル選択後の画面です。



操作手順

ファイルを確認し、 **【表示】ボタン**をクリックします。表示結果に関しては、次ページを参照してください。

【補足説明】

【署名検証】ボタンをクリックすることにより、署名検証成否のポップアップが表示されます。詳細は p1-22 を参照してください。

画面説明

保存しておいたファイルの表示画面です。

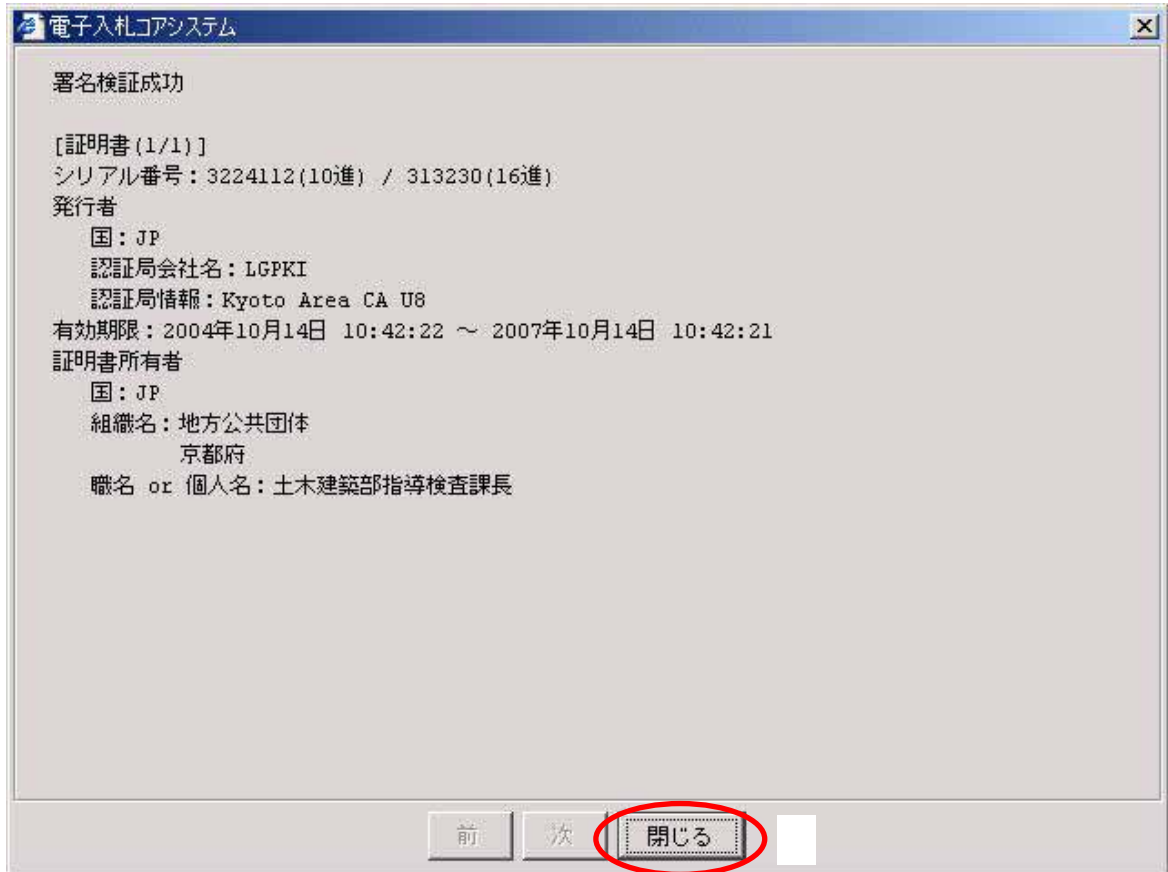


操作手順

内容を確認後、 **[×] ボタン**をクリックしてブラウザを終了します。

画面説明

署名検証の成否結果画面です。



操作手順

内容を確認後、 **[閉じる]** ボタンをクリックします。

1.6. 入札通知確認の表示

電子入札システムから、入札通知書が発行された案件の一覧を表示します。

画面説明

電子入札システムにログインした後の「調達案件検索」画面です。

操作手順

[入札通知確認] をクリックします。

画面説明

[入札通知書到着確認画面]
入札通知書が発行された案件の一覧を表示します。

京都府 2008年10月08日 13時15分 京都府電子入札システム

入札情報公開システム 電子入札システム 検証機能 説明要求 よくある質問

入札通知書到着確認画面

案件番号	調達案件名称	入札方式	入札書提出締切日時	事務所
6666200830000401	テスト橋梁工事	指名競争	2008/10/08 17:00:00	京都府京都土木事務所
6666200830000201	テスト河川工事	指名競争	2008/10/09 12:00:00	流域下水道事務所
6666200830000101	テスト道路工事	一般競争	2008/10/14 17:00:00	府立農業大学校

◇以下のいずれかの項目に該当する場合は一覧から除外または表示されません。
 ・入札書及び辞退届を提出した場合
 ・入札参加資格がない旨の入札通知を受信した場合
 ・指名停止等により入札通知が取消された場合
 ・発注者が電子入札案件を中止した場合
 ・入札書提出締切日時を過ぎた場合

操作手順

表示された案件の詳細を参照する場合、案件番号や調達案件名称、事務所の情報を元に、「調達案件検索」画面より検索を行ってください。
 詳細は p1-9 を参照してください。

【補足説明】

- 以下のいずれかの項目に該当する場合は一覧から除外または表示されません。
- ・入札書及び辞退届を提出した場合
 - ・入札参加資格がない旨の入札通知を受信した場合
 - ・指名停止等により入札通知が取消された場合
 - ・発注者が電子入札案件を中止した場合
 - ・入札書提出締切日時を過ぎた場合

本書の一部または全部を無断で使用、複製することはできません。

京都府電子入札システム
受注者マニュアル 入札業務
基本操作

2010年10月 第6版

京都府
