


# 京都府電子入札システム

受注者マニュアル  
入札業務⑧  
(入札書提出以降)



(平成28年3月 第7版)





# 目次

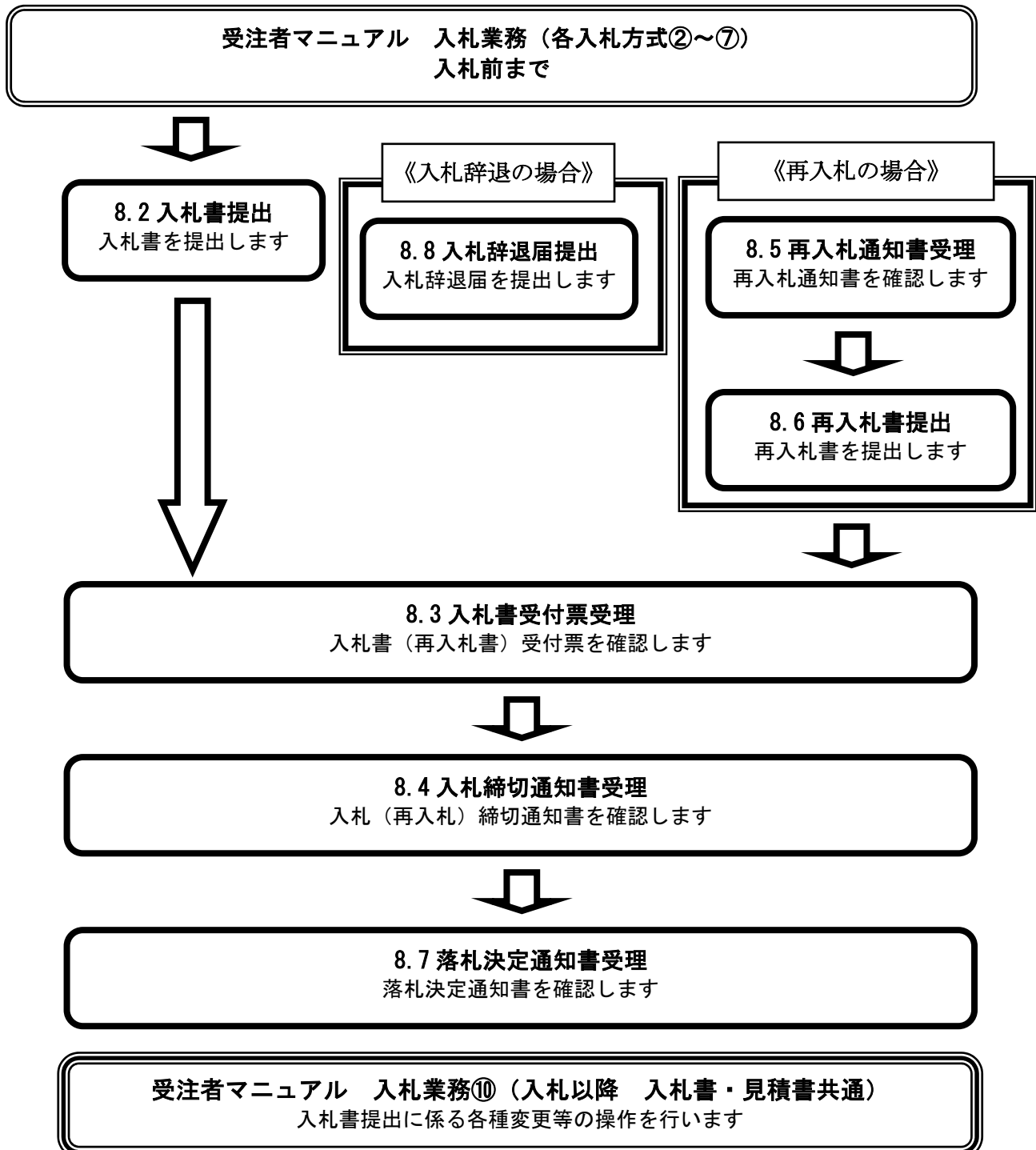


<b>8. 入札書提出以降</b> .....	<b>8-1</b>
8.1. 操作の流れ .....	8-1
8.2. 入札書提出 .....	8-2
8.2.1. 入札書の提出 .....	8-3
8.2.2. 入札書受信確認通知の保存 .....	8-15
8.2.3. 作業状況の確認 .....	8-18
8.3. 入札書受付票受理 .....	8-20
8.3.1. 入札書受付票の表示 .....	8-21
8.3.2. 入札書受付票の印刷 .....	8-25
8.3.3. 入札書受付票の保存 .....	8-27
8.4. 入札締切通知書受理 .....	8-30
8.4.1. 入札締切通知書の表示 .....	8-31
8.4.2. 入札締切通知書の印刷 .....	8-35
8.4.3. 入札締切通知書の保存 .....	8-37
8.5. 再入札通知書受理 .....	8-40
8.5.1. 再入札通知書の表示 .....	8-41
8.5.2. 再入札通知書の印刷 .....	8-45
8.5.3. 再入札通知書の保存 .....	8-47
8.6. 再入札書提出 .....	8-50
8.6.1. 再入札書の提出 .....	8-51
8.6.2. 再入札書受信確認通知の保存 .....	8-61
8.7. 落札決定通知書受理 .....	8-64
8.7.1. 落札決定通知書の表示 .....	8-65
8.7.2. 落札決定通知書の印刷 .....	8-69
8.7.3. 落札決定通知書の保存 .....	8-71
8.8. 入札辞退届提出 .....	8-74
8.8.1. 入札辞退届の提出 .....	8-75
8.8.2. 入札辞退届受信確認通知の保存 .....	8-84
8.9. 入札辞退届受付票受理 .....	8-87
8.9.1. 入札辞退届受付票の表示 .....	8-88
8.9.2. 入札辞退届受付票の印刷 .....	8-92
8.9.3. 入札辞退届受付票の保存 .....	8-94



## 8. 入札書提出以降

### 8.1. 操作の流れ



## 8.2. 入札書提出

**8.2.1 入札書の提出**  
入札書を提出します



**8.2.2 入札書受信確認通知の保存**  
入札書受信確認通知を保存します

## 8.2.1. 入札書の提出

### 画面説明

[入札状況一覧]

受注者マニュアル・入札業務①の「1.3.2 入札案件検索」を行った後に表示されます。

入札書を提出可能な案件が表示されます。

京都府 2010年03月24日 16時35分 京都府電子入札システム

入札情報公開システム 電子入札システム 検証機能 説明要求 よくある質問

入札状況一覧

企業名称 ○○建設(株)  
氏名 山田 太郎

表示案件 1-1  
全案件数 1

最新表示

最新更新日時 2010.03.24 16:35

番号	調達案件名称	入札方式	入札/ 再入札/ 見積	辞退届	受付票/ 通知書 一覧	企業 プロバ ティ	検索	状況
1	河川工事	指名競争	入札書提出	辞退				表示

表示案件 1-1  
全案件数 1

### 操作手順

①調達案件名称をクリックすることにより、調達案件の概要が表示されます。

「入札/再入札/見積」欄の② [入札書提出] ボタンをクリックします。

#### 【補足説明】

入札辞退届を提出する場合は、「辞退届」欄の③ [辞退] ボタンをクリックします。

操作については、「8.8.1 入札辞退届の提出」に記載しています。

## 画面説明

### [入札書画面]

入札書を提出するために、必要な情報を入力する画面です。

ここでは、入札金額とくじ入力番号を入力し、内訳書を添付します。

京都市 2010年03月24日 16時37分 京都市電子入札システム

入札情報公開システム 電子入札システム 検証機能 説明要求 よくある質問

平成22年03月24日

京都府様

### 入札書

1. 調達案件番号 0324200900000601  
2. 調達案件名称 ○○河川工事  
3. 執行回数 1回目  
4. 入札金額[半角で入力してください]  
(入力欄) 90000000 円( ) (表示欄) 90,000,000 円(税抜き)  
9000万 円(税抜き)

5. くじ入力番号 (4) 001  
※3桁の数字を半角で入力してください。

6. 内訳書 [参照...]

※ 添付できる資料は1つのファイルだけで、送付可能サイズは2MB以内です。  
最新のパターンファイルでウイルスチェックを行ってください。

工事設計書、仕訳書、図面及び実地を熟読し、入札の諸条件を承諾の上、上記のと2MB以上します。

(提出者)  
7. 代表者  
企業名称 ○○建設(株)  
氏名 山田 太郎  
8. 連絡先  
名称 京都支店  
氏名 京都 太郎  
住所 京都府京都市××町×-×-×  
電話番号 07-0000-0000  
E-Mail tarou@kyoto.marumaru.jp

提出内容確認 戻る

## 操作手順

③入札金額（税抜き）を入力します。入力すると入力金額（税抜き）が右側にカンマ付きや漢数字で表示されます。

④くじ入力番号に3桁の数字を半角で入力します。

・電子くじ引きを実施する場合のために、あらかじめくじ入力番号を入力するものであり、入力は必須の項目です。

⑤【参照】ボタンをクリックして、内訳書を添付します。

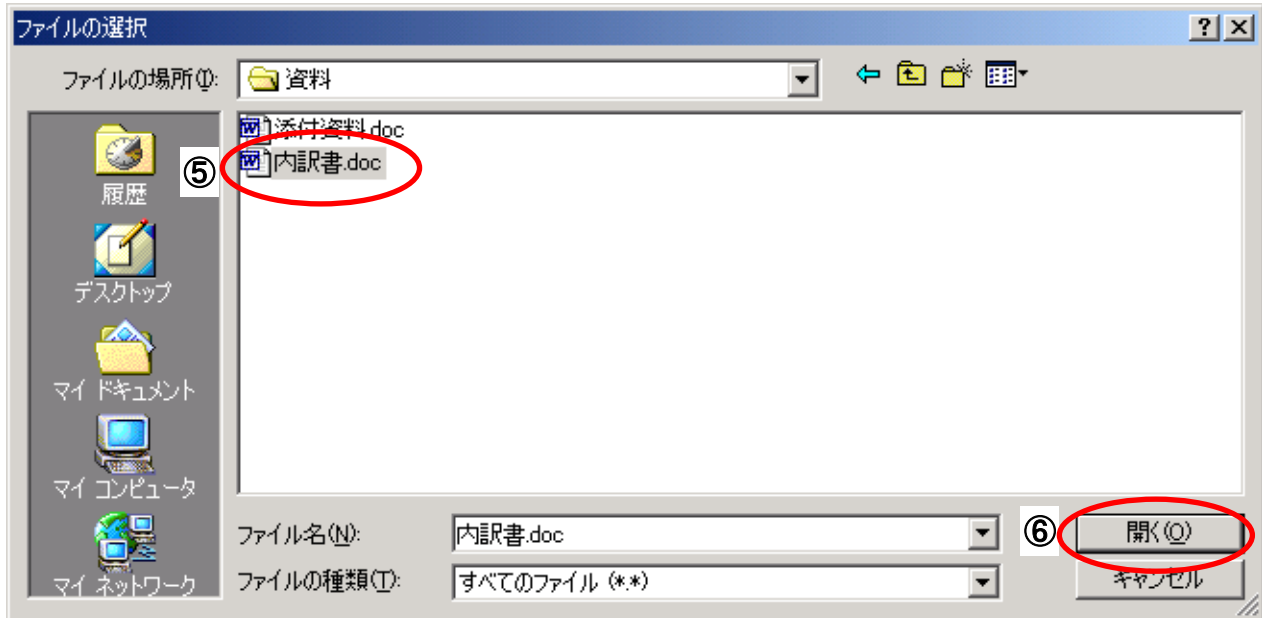
・入札通知書にその旨記載されている場合、内訳書の添付は必須です。



### 画面説明

[ファイル選択画面]

入札書に添付する内訳書のファイルを選択する画面です。



### 操作手順

- ⑤ 該当フォルダの添付する内訳書のファイルをクリックします。
- ⑥ **【開く】** ボタンをクリックします。

#### 【内訳書のファイル作成についての注意事項】

- ・添付できるファイルは1つだけです。2MB以内で作成してください。
- ・「電子入札運用基準」で指定されている形式で作成してください。
- ・最新のパターンファイルを開いて、ウィルスチェックを行ってください。

画面説明

[入札書画面]

入札書を提出するために、必要な情報を入力する画面です。

ここでは、選択した内訳書のファイルを添付した後に、連絡先を入力します。

京都府 2010年03月24日 16時39分 京都府電子入札システム

入札情報公開システム 電子入札システム 検証機能 説明要求 よくある質問

平成22年03月24日

京都府様

### 入札書

1. 調達案件番号 0324200900000601  
2. 調達案件名称 ○○河川工事  
3. 執行回数 1回目  
4. 入札金額[半角で入力してください]  
(入力欄) 90000000 円(税抜き) (表示欄) 90,000,000 円(税抜き)  
9000万 円(税抜き)

5. くじ入力番号 001  
※3桁の数字を半角で入力してください。

6. 内訳書 D:\資料\内訳書.doc **内訳書追加** D:\資料\内訳書.doc (参照...)  
※ 添付できる資料は1つのファイルだけで、送付可能サイズは2MB以内です。  
最新のパターンファイルでウイルスチェックを行ってください。

工事設計書、仕訳書、図面及び実地を熟覧し、入札の諸条件を承諾の上、上記のとおり入札します。  
(提出者) **2MB**

7. 代表者  
企業名称 ○○建設(株)  
氏名 山田 太郎

8. 連絡先  
名称 京都支店  
氏名 京都 太郎  
住所 京都府京都市××町××-××  
電話番号 07-0000-0000  
E-Mail tarou@kyoto.marumaru.jp

9. **提出内容確認** 戻る

操作手順

- ⑦ **[内訳書追加]** ボタンをクリックし、選択した内訳書を追加します。
- ⑧ 連絡先等を必要に応じて変更します。入力項目については、次表のとおりです。
- ⑨ **[提出内容確認]** ボタンをクリックします。

◆ 「入札書提出」画面での入力項目（連絡先）

項目	説明	入力・選択・制限
8. 連絡先		
名称	連絡先名称を入力します。	全角 60 文字以内
氏名	連絡先氏名を入力します。	全角 10 文字以内
住所	連絡先住所を入力します。	全角 60 文字以内
電話番号	連絡先電話番号を入力します。	半角数字ハイフンのみ 25 文字以内
E-Mail	連絡先 E-Mail アドレスを入力します。	半角英数字 100 文字以内

※初期表示される内容は、案件ごとに変更することも可能です。

## 画面説明

### [入札書確認画面]

入札書の提出内容を確認後、提出するための画面です。

入札書は、いったん提出すると、表示させることができないので、この時点で印刷しておいてください。

京都市 2010年03月24日 16時41分 京都市電子入札システム

入札情報公開システム 電子入札システム 検証機能 説明要求 よくある質問

平成22年03月24日

京都府様

### 入札書

1. 調達案件番号	03242009000000601
2. 調達案件名称	〇〇河川工事
3. 執行回数	1回目
4. 入札金額 (入力欄)	<表示欄> 90000000 円(税抜き) 90,000,000 円(税抜き) 9000万 円(税抜き)
5. <じ番号>	882<じ入力番号001と乱数値881の合計値の下3桁>
6. 内訳書	D*資料*内訳書.doc 工事設計書、仕訳書、図面及び実地を熟覧し、入札の諸条件を承認の上、上記のとおり入札します。
(提出者)	
7. 代表者 企業名称	〇〇建設(株)
氏名	山田 太郎
8. 連絡先 名称	京都支店
氏名	京都 太郎
住所	京都市京都市××町××××
電話番号	07-0000-0000
E-Mail	tarou@kyoto.marumaru.jp

印刷を行ってから、入札書提出ボタンを押下してください

⑩ 印刷 ⑪ 戻る

## 操作手順

⑩入札書の内容に誤りがないか確認しましょう。

内容に誤りがある場合、⑪ [戻る] ボタンで前の画面に戻り、修正することが可能です。

※入札書は、提出後の修正、取り下げ等できませんので、注意願います。

⑫ [印刷] ボタンをクリックすることにより、別ウィンドウで、印刷画面が表示されます。

※入札書は、いったん提出すると、表示させることができないので、この時点で印刷しておいてください。

### 画面説明

[印刷画面]

入札書の印刷画面です。



### 操作手順

⑬ **[印刷]** ボタンをクリックすることにより、入札書が印刷されます。

印刷終了後、右上の⑭ **[×]** ボタンで画面を閉じて、入札書画面に戻ってください。

### 画面説明

#### [入札書確認画面]

入札書の提出内容を確認後、提出するための画面です。

提出した後に入札書の修正、取り下げはできませんので、内容を確認してから提出してください。

京都市 2010年03月24日 16時41分 京都市電子入札システム

入札情報公開システム 電子入札システム 検証機能 説明要求 よくある質問

平成22年03月24日

京都府様

### 入札書

1. 調達案件番号	0324200900000601
2. 調達案件名称	〇〇河川工事
3. 執行回数	1回目
4. 入札金額 (入力欄)	<表示欄> 90000000 円(税抜き) 90,000,000 円(税抜き) <b>9000万 円(税抜き)</b>
5. <じ番号	882<じ入力番号001と乱数値881の合計値の下3桁
6. 内訳書	D:\資料\内訳書.doc 工事設計書、仕訳書、図面及び実地を熟読し、入札の諸条件を承認の上、上記のとおり入札します。
(提出者)	
7. 代表者 企業名称 氏名	〇〇建設(株) 山田 太郎
8. 連絡先 名称 氏名 住所 電話番号 E-Mail	京都支店 京都 太郎 京都府京都市××町××-×× 07-0000-0000 tarou@kyoto.marumaru.jp

印刷を行ってから、入札書提出ボタンを押下してください

印刷 15 入札書提出 戻る 11

### 操作手順

提出内容を確認後、15 **[入札書提出]** ボタンをクリックします。

内容に誤りがある場合、11 **[戻る]** ボタンで前の画面に戻り、修正することが可能です。

※ 入札書は、提出後の修正、取り下げ等できませんので、注意願います。

#### 【補足説明】

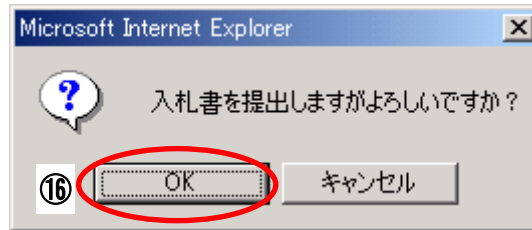
電子入札システムは時間によって管理されています。締切時間ぎりぎりに送信された場合、通信の状況等により通信中のものであっても時間になれば自動的に締切られます。余裕を持って提出してください。

### 画面説明

#### [入札書確認画面]

入札書の提出を確認するメッセージが表示されます。

※ この確認画面で⑩ **[OK]** ボタンを押した後は、入札書の修正、取り下げ等一切できません。



### 操作手順

提出内容を確認後、入札書を提出するためには、⑩ **[OK]** ボタンをクリックします。

#### **【注 意】**

この確認画面で⑩ **[OK]** ボタンを押した後は、入札書の修正、取り下げ等一切できません。

### 画面説明

#### [入札書受信確認通知画面]

入札書が正常に送信されたことをお知らせする画面です。

「入札書受信確認通知」画面は、後で印刷することはできないため、必ず表示された時点で印刷してください。

京都府 2010年03月24日 16時44分 京都府電子入札システム

入札情報公開システム 電子入札システム 検証機能 説明要求 よくある質問

### 入札書受信確認通知

入札書は下記の内容で正常に送信されました。

調達案件番号	032420090000601
調達案件名称	〇〇河川工事
執行回数	1 回目
<じ番号	882<じ入力番号001と乱数値881の合計値の下3桁)
企業名称	〇〇建設(株)
氏名	山田 太郎
<連絡先>	
名称	京都支店
氏名	京都 太郎
住所	京都府京都市××町××××
電話番号	07-0000-0000
E-Mail	tarou@kyoto.marumaru.jp
受信日時	平成22年03月24日 16時44分

印刷を行ってから、入札状況一覧ボタンを押下してください

⑰ 印刷 保存 ⑱ 入札状況一覧

### 操作手順

⑰ **[印刷]** ボタンをクリックすることにより、別ウィンドウで印刷画面が表示されます。

#### 【補足説明】

「入札書受信確認通知」画面は、後で印刷することはできないため、必ず表示された時点で印刷してください。入札書の送信が正常に行われた、証拠書類となります。

⑱ **[入札状況一覧]** ボタンは **[印刷]** ボタンをクリックして、この通知を印刷後、クリックできるようになります。



### 画面説明

[印刷画面]

入札書受信確認通知を印刷するための画面です。



### 操作手順

⑱ **[印刷]** ボタンをクリックすることにより、入札書受信確認通知が印刷されます。

印刷終了後、右上の⑳ **[×]** ボタンで画面を閉じて、「入札書受信確認通知書画面」に戻ってください。

### 画面説明

#### [入札書受信確認通知画面]

入札書受信確認通知を閲覧するための画面です。  
印刷画面を閉じた後、この画面で次の操作を行います。

2010年03月24日 16時46分 京都府電子入札システム

入札情報公開システム 電子入札システム 検証機能 説明要求 よくある質問

### 入札書受信確認通知

入札書は下記の内容で正常に送信されました。

調達案件番号	0324200900000601
調達案件名称	〇〇河川工事
執行回数	1 回目
くじ番号	882(くじ入力番号001と乱数値881の合計値の下3桁)
企業名称	〇〇建設(株)
氏名	山田 太郎
<連絡先>	
名称	京都支店
氏名	京都 太郎
住所	京都府京都市××町××××
電話番号	07-0000-0000
E-Mail	tarou@kyoto.marumaru.jp
受信日時	平成22年03月24日 16時44分

印刷を行ってから、入札状況一覧ボタンを押下してください

印刷 保存 ② 入札状況一覧

### 操作手順

「入札状況一覧」画面に戻る場合は、② [入札状況一覧] ボタンをクリックします。

#### [次の操作]

入札書受付票を確認する場合は、「8.3.1 入札書受付票の表示」を参照してください。

## 8.2.2. 入札書受信確認通知の保存

### 画面説明

#### [入札書受信確認通知]

入札書受信確認通知を閲覧するための画面です。  
保存することも可能です。

The screenshot shows the '入札書受信確認通知' (Bid Receipt Confirmation Notification) screen. The header includes the Kyoto Prefecture logo, the date and time '2010年03月24日 16時46分', and the system name '京都府電子入札システム'. The main content area displays the following information:

調達案件番号	0324200900000601
調達案件名称	〇〇河川工事
執行回数	1 回目
くじ番号	882(くじ入力番号001と乱数値881の合計値の下3桁)
企業名称	〇〇建設(株)
氏名	山田 太郎
<連絡先>	
名称	京都支店
氏名	京都 太郎
住所	京都府京都市××町×-×-×
電話番号	07-0000-0000
E-Mail	tarou@kyoto.marumaru.jp
受信日時	平成22年03月24日 16時44分

Below the table, there is a red instruction: '印刷を行ってから、入札状況①ボタンを押下してください'. The '保存' (Save) button is circled in red.

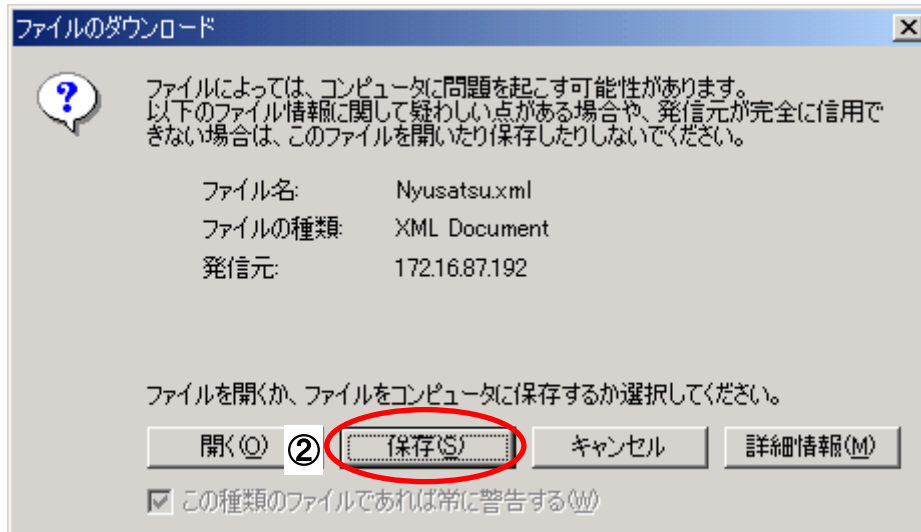
### 操作手順

- ① **[保存]** ボタンをクリックすることにより、「ファイルのダウンロード」画面が表示されます。

### 画面説明

#### [ファイルのダウンロード]

入札書受信確認通知の保存を確認するメッセージが表示されます。



### 操作手順

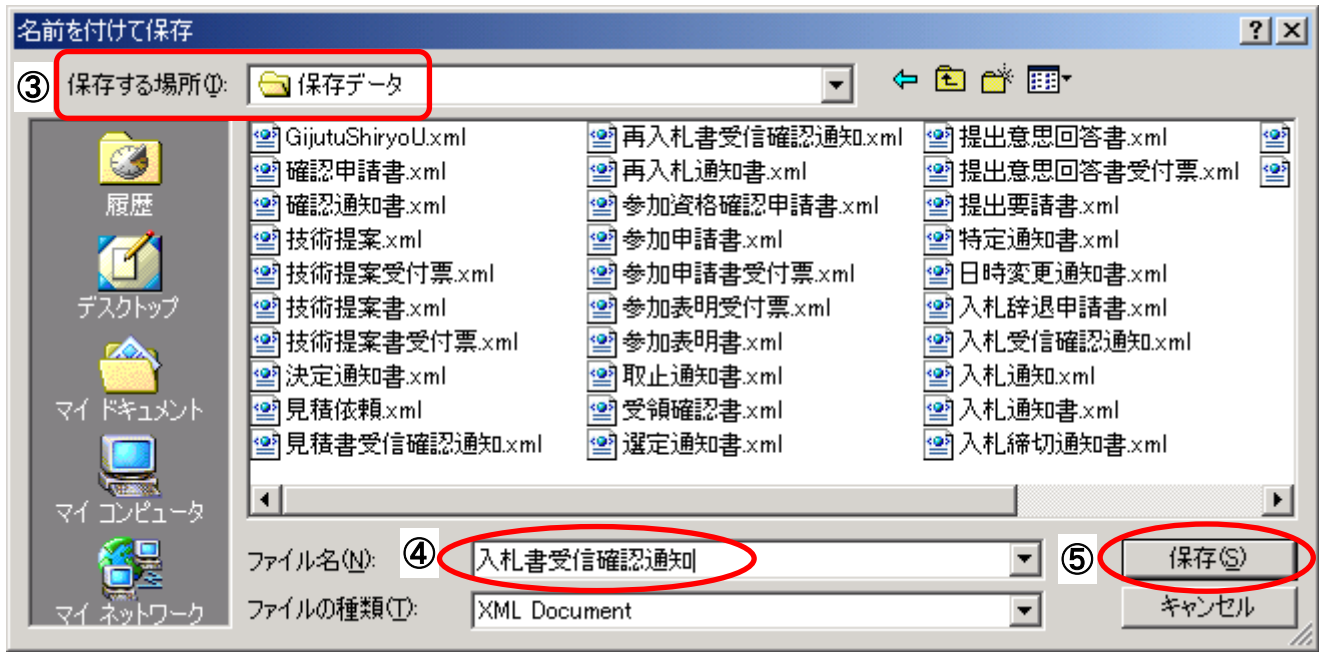
入札書受信確認通知の保存を行うためには、② **[保存]** ボタンをクリックします。

(「入札書受信確認通知」のファイルを保存するものであり、危険なファイルではありません。)

### 画面説明

[名前を付けて保存]

入札書受信確認通知を保存するための画面です。



### 操作手順

③保存する場所を選択し、保存する④ファイル名を入力後、⑤【保存】ボタンをクリックします。

なお、④ファイル名は任意の名前を付けることができ、変更しなくても差し支えありません。

また、この操作を行ったときに保存されるファイル (xml ファイル) は、パソコン上でクリックしても開くことはできません。

「受注者:入札業務①基本操作 1.5 保存データの表示」に従い、電子入札システムを操作する中で、内容を閲覧することができます。

### 8.2.3. 作業状況の確認

#### 画面説明

##### [入札状況一覧]

発注者の作業状況を確認する画面です。

(「8.2.1 入札書の提出」と同じ画面です。)

京都府 2010年03月24日 16時50分 京都府電子入札システム

入札情報公開システム 電子入札システム 検証機能 説明要求 よくある質問

### 入札状況一覧

企業名称 ○○建設(株)  
氏名 山田 太郎

表示案件 1-1  
全案件数 1

最新更新日時 2010.03.24 16:50

番号	調達案件名称	入札方式	入札/ 再入札/ 見積	辞退届	受付系/通知書 一覧	企業 プロバ ティ	抽選	状況
1	河川工事	指名競争			表示 未参照有り	変更	①	表示

表示案件 1-1  
全案件数 1

#### 操作手順

「状況」欄の① **表示** ボタンをクリックします。

## 画面説明

### [作業状況確認]

発注者の作業状況を確認する画面です。

The screenshot displays the '作業状況確認' (Check Work Status) page. At the top, there is a header with the Kyoto Prefecture logo and the text '京都府電子入札システム' (Kyoto Prefecture Electronic Tender System) along with the date and time '2005年01月12日 11時35分'. Below the header, there are navigation tabs: '入札情報公開システム', '電子入札システム', '検証機能', and '説明要求'. The main content area is titled '作業状況確認' and includes a sidebar on the left with links: '調達案件検索', '調達案件一覧', '入札状況一覧', '登録者情報', '保存データ表示', and '入札通知確認'. The main content area displays the following information: '調達案件番号: 1111200530666601', '調達案件名称: ○○河川工事', '案件状況: 入札(見積)受付', and '作業状況' (which is currently empty). A red circle labeled '③' highlights the '自動最新取得 ON' button, and another red circle labeled '②' highlights the '戻る' (Back) button. The '最新更新日時' (Last Updated Time) is shown as '2005.01.12 11:35'.

## 操作手順

作業状況確認画面が表示されます。

② **[戻る]** ボタンをクリックすることにより、入札状況一覧画面に戻ります。

### 【補足説明】

- ・ ③ **[自動最新取得 ON]** となっている場合は、約 30 秒間隔で状況の最新情報を取得します。  
[自動最新取得 OFF] となっている場合は、**[自動最新取得 OFF]** ボタンをクリックした時のみ、最新情報を取得します。  
([自動最新取得 ON]、[自動最新取得 OFF] はボタンをクリックすると切り替わります。)
- ・ 案件状況については、現在の案件の進捗状況を表示しています。
- ・ 作業状況については、発注者が登録した内容が、受注者側で参照できます。

## 8.3. 入札書受付票受理

**8.3.1 入札書受付票の表示**  
入札書に対する受付票を表示・確認します



**8.3.2 入札書受付票の印刷**  
入札書に対する受付票を印刷します



**8.3.3 入札書受付票の保存**  
入札書に対する受付票を保存します



### 8.3.1. 入札書受付票の表示

#### 画面説明

##### [入札状況一覧]

入札状況を表示するための一覧画面です。  
(「8.2.1 入札書の提出」と同じ画面です。)

京都府 2010年03月24日 16時50分 京都府電子入札システム

入札情報公開システム 電子入札システム 検証機能 説明要求 よくある質問

### 入札状況一覧

企業名称 ○○建設(株)  
氏名 山田 太郎

表示案件 1-1  
全案件数 1

最新表示

最新更新日時 2010.03.24 16:50

番号	調達案件名称	入札方式	入札/ 再入札/ 見積	辞退届	受付票/通知書 一覧	企業 プロパ ティ	抽選	状況
1	OO河川工基	指名競争			表示 未 表示	変更		表示

表示案件 1-1  
全案件数 1

#### 操作手順

「受付票/通知書一覧」欄の① **[表示]** ボタンをクリックします。

### 画面説明

#### [入札状況通知書一覧]

発注者が発行した通知書の一覧を表示する画面です。

京都府 2005年01月12日 11時47分 京都府電子入札システム

入札情報公開システム 電子入札システム 検証機能 説明要求

### 入札状況通知書一覧

執行回数	通知書名	通知書発行日付	通知書表示	通知書確認
1	入札書受付票	平成17年01月12日(水)11時24分	<b>表示</b>	未参照

戻る

②

### 操作手順

「通知書表示」欄の② **表示** ボタンをクリックします。

## 画面説明

### 【入札書受付票】

発注者が発行した「入札書受付票」を閲覧するための画面です。

京都府 2010年03月24日 16時53分 京都府電子入札システム

入札情報公開システム 電子入札システム 検証機能 説明要求 よくある質問

平成22年03月24日

企業名称 ○○建設(株) 京都府知事  
氏名 山田 太郎 様 山田啓二

### 入札書受付票

下記の案件について下記の日時に入札書を受領しました。

記

1. 調達案件番号	0324200900000601
2. 調達案件名称	○○河川工事
3. 入札執行回数	1回目
4. 受付日時	平成22年03月24日 16時43分

印刷 保存 ③ 戻る

## 操作手順

「入札書受付票」が表示されます。

③ **【戻る】** ボタンをクリックすることにより、入札状況通知書一覧画面に戻ります。

### 【次の操作】

- ・印刷する場合：「8.3.2 入札書受付票の印刷」
- ・保存する場合：「8.3.3 入札書受付票の保存」

【補足説明】

「入札書受付票」が発行されると、電子入札システムからメールが配信されます。電子入札システムにログインして確認してください。

- 1 配信先は、「入札書」提出時に「連絡先」として登録されたメールアドレスです。
- 2 届いたメール宛に返信しても無効です。  
内容に不明な点があれば、ヘルプデスクや発注機関等にお問い合わせ願います。

Subject: ◇入札書受付票到着のお知らせ

入札書受付票が到着したのでお知らせします。  
電子入札システムにて受付票を確認してください。

案件番号 : 0758200410000101  
案件名称 : テスト案件  
入札方式 : 公募型指名競争入札 (標準型)  
調達機関 : 京都府  
部局名 : 土木建築部  
事務所名 : 指導検査課

貴社企業名称 : (株) ○○組

入札書受付票 発行日時 : 平成 17 年 01 月 31 日 17 時 39 分

\*\*\*\*\*

京都府電子入札システム

※本メールは、電子入札システムから自動配信されています。  
本メールあてに返信しても無効ですので、ご注意願います。  
本メールに対して、不明な点等ありましたら、ヘルプデスクあてに  
連絡をお願いします。

ヘルプデスク MAIL [ebidhelp@eos.ocn.ne.jp](mailto:ebidhelp@eos.ocn.ne.jp)  
TEL 075-351-0001

\*\*\*\*\*

## 8.3.2. 入札書受付票の印刷

### 画面説明

#### [入札書受付票]

発注者が発行した「入札書受付票」を閲覧するための画面です。  
印刷することも可能です。

京都府

2010年03月24日 16時55分

京都府電子入札システム

入札情報公開システム 電子入札システム 検証機能 説明要求 よくある質問

平成22年03月24日

企業名称 ○○建設(株)  
氏名 山田 太郎 様

京都府知事  
山田啓二

入札書受付票

下記の案件について下記の日時に入札書を受領しました。

記

1. 調達案件番号 0324200900000601  
2. 調達案件名称 ○○河川工事  
3. 入札執行回数 1回目  
4. 受付日時 平成22年03月24日 16時43分

印刷 保存 戻る

### 操作手順

① **[印刷]** ボタンをクリックすることにより、別ウィンドウにて入札書受付票印刷画面が表示されます。

### 画面説明

[印刷画面]

「入札書受付票」を印刷するための画面です。



### 操作手順

② **[印刷]** ボタンをクリックすることにより、入札書受付票が印刷されます。

印刷終了後、右上の③ **[×]** ボタンで画面を閉じて、入札書受付票画面に戻ってください。

### 8.3.3. 入札書受付票の保存

#### 画面説明

##### [入札書受付票]

発注者が発行した「入札書受付票」を閲覧するための画面です。  
保存することも可能です。

京都府 2010年03月24日 16時55分 京都府電子入札システム

入札情報公開システム 電子入札システム 検証機能 説明要求 よくある質問

平成22年03月24日

企業名称	〇〇建設(株)	京都府知事
氏名	山田 太郎 様	山田啓二

### 入札書受付票

下記の案件について下記の日時に入札書を受領しました。

記

1. 調達案件番号	0324200900000601
2. 調達案件名称	〇〇河川工事
3. 入札執行回数	1回目
4. 受付日時	平成22年03月24日 ① 3分

印刷 保存 戻る

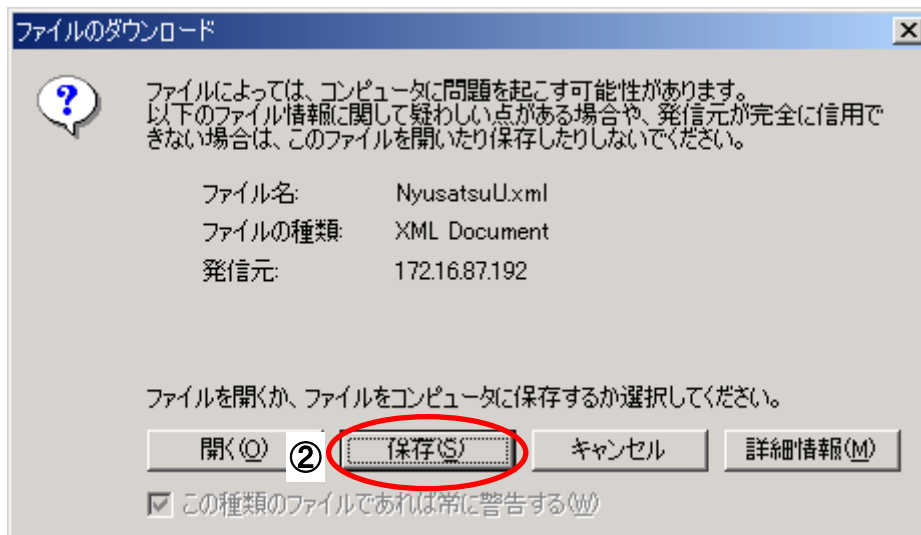
#### 操作手順

① **[保存]** ボタンをクリックすることにより、「ファイルのダウンロード」が表示されます。

### 画面説明

#### [ファイルのダウンロード]

「入札書受付票」の保存を確認するメッセージが表示されます。



### 操作手順

「入札書受付票」の保存を行うためには、② **【保存】** ボタンをクリックします。

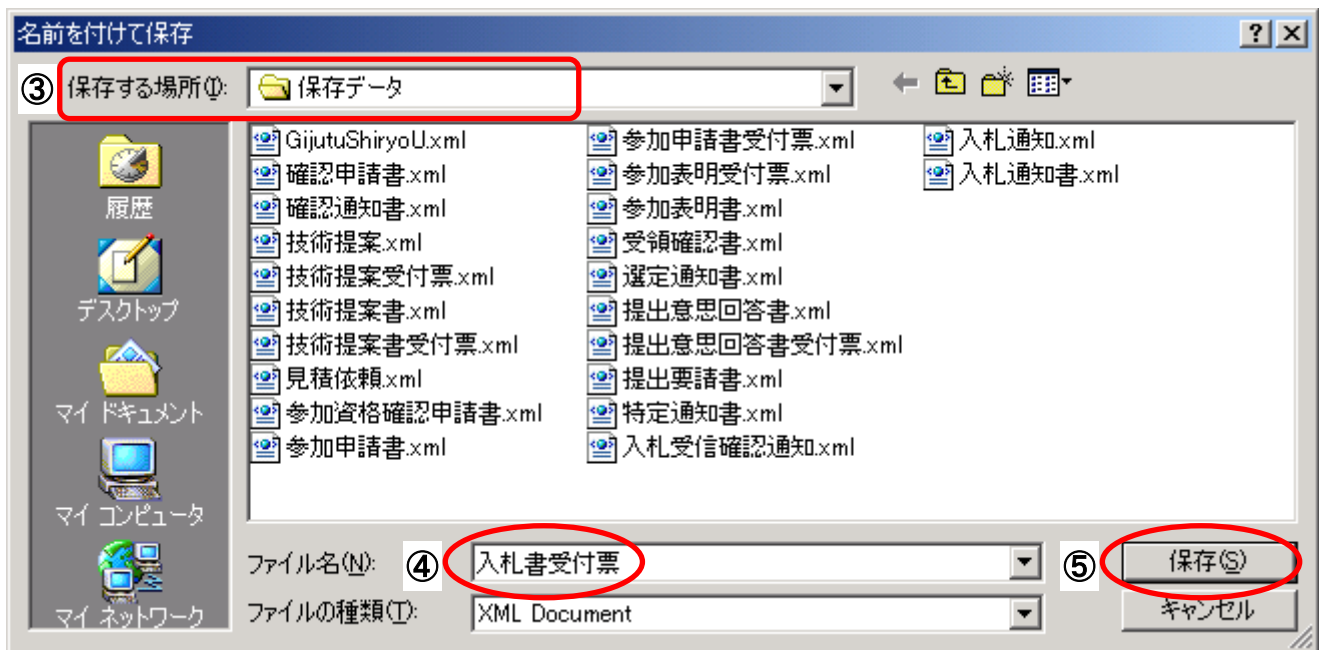
(「入札書受付票」のファイルを保存するものであり、危険なファイルではありません。)



### 画面説明

[名前を付けて保存]

「入札書受付票」を保存するための画面です。



### 操作手順

③保存する場所を選択し、保存する④ファイル名を入力後、⑤【保存】ボタンをクリックします。

なお、④ファイル名は任意の名前を付けることができ、変更しなくても差し支えありません。

また、この操作を行ったときに保存されるファイル (xml ファイル) は、パソコン上でクリックしても開くことはできません。

「受注者：入札業務①基本操作 1.5 保存データの表示」に従い、電子入札システムを操作する中で、内容を閲覧することができます。

## 8.4. 入札締切通知書受理

**8.4.1 入札締切通知書の表示**  
入札締切通知書を表示・確認します



**8.4.2 入札締切通知書の印刷**  
入札締切通知書を印刷します



**8.4.3 入札締切通知書の保存**  
入札締切通知書を保存します

## 8.4.1. 入札締切通知書の表示

### 画面説明

[入札状況一覧]

入札状況を表示するための一覧画面です。

(「8.2.1 入札書の提出」と同じ画面です。)

京都府 2010年03月24日 17時14分 京都府電子入札システム

入札情報公開システム 電子入札システム 検証機能 説明要求 よくある質問

入札状況一覧

表示案件 1-1  
全案件数 1

1

最新表示

最新更新日時 2010.03.24 17:14

番号	調達案件名称	入札方式	入札/ 再入札/ 見積	辞退届	受付票/通知書 一覧	企業 プロパ ティ	補正	状況
1	〇〇河川工事	指名競争			① 表示 未登録有り	変更		表示

表示案件 1-1  
全案件数 1

1

### 操作手順

「受付票/通知書一覧」欄の① [表示] ボタンをクリックします。

画面説明

[入札状況通知書一覧]

発注者が発行した通知書の一覧を表示する画面です。

京都府 2005年01月12日 13時15分 京都府電子入札システム

入札情報公開システム 電子入札システム 検証機能 説明要求

入札状況通知書一覧

執行回数	通知書名	通知書発行日付	通知書表示	通知書確認
1	入札締切通知書	平成17年01月12日(水)13時14分	② 表示	未参照
	入札書受付票	平成17年01月12日(水)11時24分	表示	参照済

戻る

操作手順

「通知書表示」欄の② [表示] ボタンをクリックします。

## 画面説明

### [入札締切通知書]

発注者が発行した「入札締切通知書」を閲覧するための画面です。

企業名称	〇〇建設(株)	京都府知事
氏名	山田 太郎 様	山田啓二

平成22年03月24日

### 入札締切通知書

下記の案件について下記の日時に入札を締め切りました。

記

1. 調達案件番号	0324200900000601
2. 調達案件名称	〇〇河川工事
3. 入札執行回数	1回目
4. 入札締切通知書発行日時	平成22年03月24日 17時06分
5. 開札予定日時	平成22年03月02日 05時00分

③ 戻る

④

## 操作手順

「入札締切通知書」が表示されます。

- ③ **[戻る]** ボタンをクリックすることにより、入札状況通知書一覧画面に戻ります。
- ④ **[署名検証]** ボタンをクリックすることにより、署名検証成否のポップアップが表示されます。

### 【次の操作】

- ・印刷する場合：「8.4.2 入札締切通知書の印刷」
- ・保存する場合：「8.4.3 入札締切通知書の保存」

【補足説明】

「入札締切通知書」が発行されると、電子入札システムからメールが配信されます。電子入札システムにログインして確認してください。

- 1 配信先は、「入札書」提出時に「連絡先」として登録されたメールアドレスです。
- 2 届いたメール宛に返信しても無効です。  
内容に不明な点があれば、ヘルプデスクや発注機関等にお問い合わせ願います。

Subject:◇入札締切通知書到着のお知らせ

入札締切通知書が到着したのでお知らせします。  
電子入札システムにて通知書を確認してください。

案件番号 : 7777200401000101  
案件名称 : テスト案件  
入札方式 : 公募型指名競争入札 (標準型)  
調達機関 : 京都府  
部局名 : 土木建築部  
事務所名 : 指導検査課

貴社企業名称 : (株) ○○組

入札締切通知書 発行日時 : 平成 17 年 01 月 31 日 17 時 17 分

\*\*\*\*\*

京都府電子入札システム

※本メールは、電子入札システムから自動配信されています。  
本メールあてに返信しても無効ですので、ご注意願います。  
本メールに対して、不明な点等ありましたら、ヘルプデスクあてに  
連絡をお願いします。

ヘルプデスク MAIL [ebidhelp@eos.ocn.ne.jp](mailto:ebidhelp@eos.ocn.ne.jp)  
TEL 075-351-0001

\*\*\*\*\*

## 8.4.2. 入札締切通知書の印刷

### 画面説明

#### [入札締切通知書]

発注者が発行した「入札締切通知書」を閲覧するための画面です。  
印刷することも可能です。

京都府

2010年03月24日 17時15分

京都府電子入札システム

入札情報公開システム 電子入札システム 検証機能 説明要求 よくある質問

平成22年03月24日

企業名称 〇〇建設(株) 京都府知事  
氏名 山田 太郎 様 山田啓二

### 入札締切通知書

下記の案件について下記の日時に入札を締め切りました。

記

1. 調達案件番号	0324200900000601
2. 調達案件名称	〇〇河川工事
3. 入札執行回数	1回目
4. 入札締切通知書発行日時	平成22年03月24日 17時06分
5. 開札予定日時	平成22年03月02日 05時00分

①

印刷 保存 戻る

### 操作手順

① **[印刷]** ボタンをクリックすることにより、別ウィンドウにて入札締切通知書印刷画面が表示されます。

### 画面説明

[印刷画面]

「入札締切通知書」を印刷するための画面です。



### 操作手順

② **[印刷]** ボタンをクリックすることにより、入札締切通知書が印刷されます。

印刷終了後、右上の③ **[×]** ボタンで画面を閉じて、入札締切通知書画面に戻ってください。



### 8.4.3. 入札締切通知書の保存

#### 画面説明

[入札締切通知書]

発注者が発行した「入札締切通知書」を閲覧するための画面です。  
保存することも可能です。

京都府 2010年03月24日 17時15分 京都府電子入札システム

入札情報公開システム 電子入札システム 検証機能 説明要求 よくある質問

平成22年03月24日

企業名称	〇〇建設(株)	京都府知事
氏名	山田 太郎 様	山田啓二

### 入札締切通知書

下記の案件について下記の日時に入札を締め切りました。

記

1. 調達案件番号	0324200900000601
2. 調達案件名称	〇〇河川工事
3. 入札執行回数	1回目
4. 入札締切通知書発行日時	平成22年03月24日 17時06分
5. 開札予定日時	平成22年〇 日 05時00分

印刷 保存 戻る

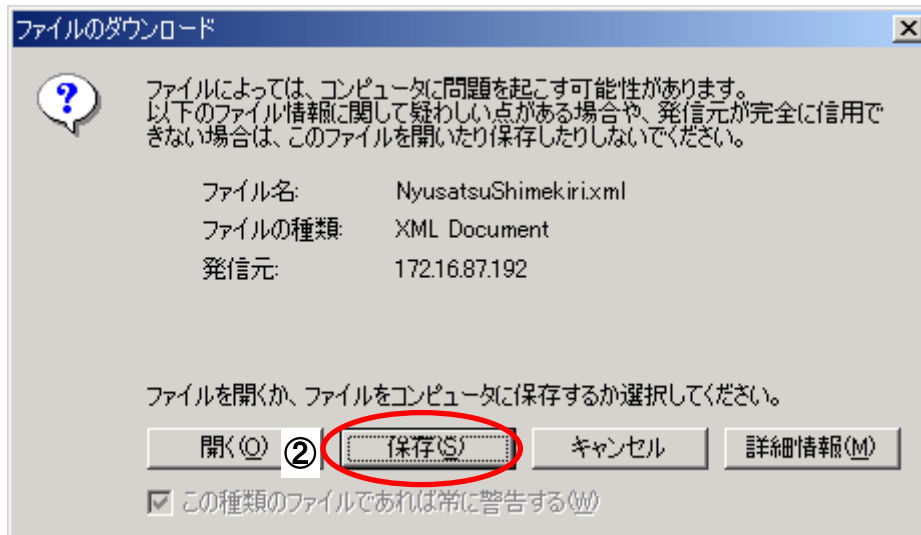
#### 操作手順

① **【保存】** ボタンをクリックすることにより、「ファイルのダウンロード」が表示されます。

### 画面説明

#### [ファイルのダウンロード]

「入札締切通知書」の保存を確認するメッセージが表示されます。



### 操作手順

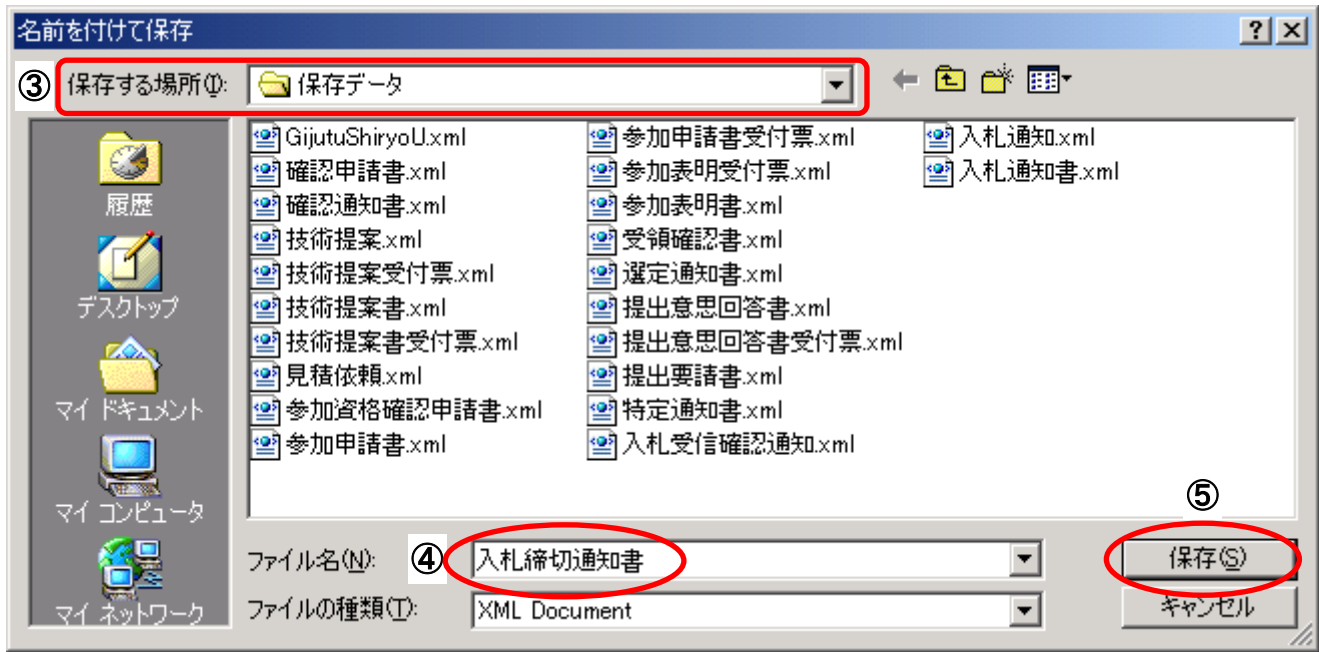
「入札締切通知書」の保存を行うためには、② **【保存】** ボタンをクリックします。

(「入札締切通知書」のファイルを保存するものであり、危険なファイルではありません。)

### 画面説明

[名前を付けて保存]

「入札締切通知書」を保存するための画面です。



### 操作手順

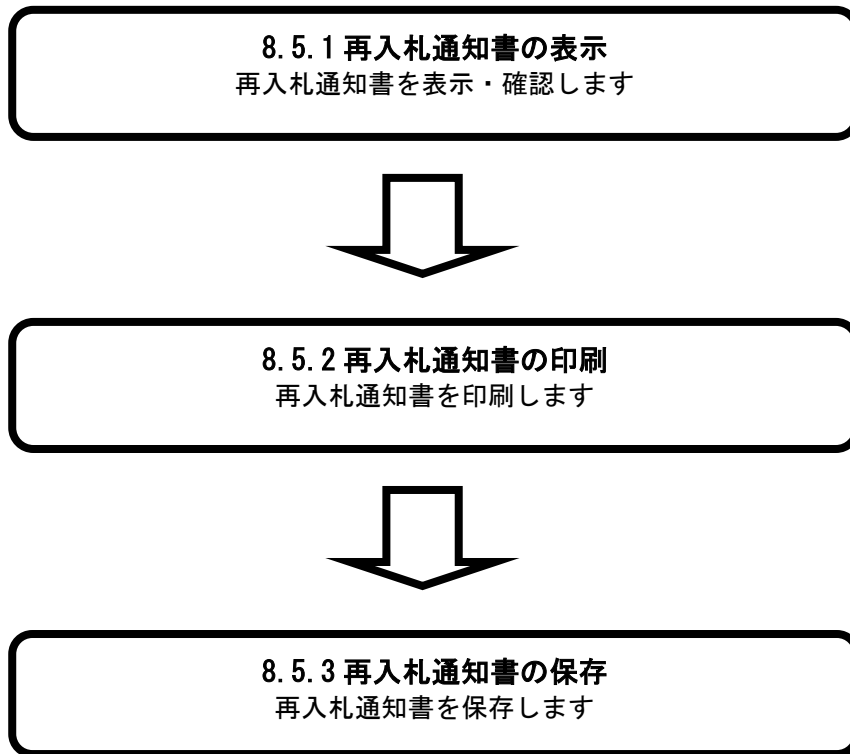
③保存する場所を選択し、保存する④ファイル名を入力後、⑤【保存】ボタンをクリックします。

なお、④ファイル名は任意の名前を付けることができ、変更しなくても差し支えありません。

また、この操作を行ったときに保存されるファイル (xml ファイル) は、パソコン上でクリックしても開くことはできません。

「受注者:入札業務①基本操作 1.5 保存データの表示」に従い、電子入札システムを操作する中で、内容を閲覧することができます。

## 8.5.再入札通知書受理



## 8.5.1.再入札通知書の表示

### 画面説明

#### [入札状況一覧]

入札状況を表示するための一覧画面です。

(「8.2.1 入札書の提出」と同じ画面です。)

京都府 2010年03月24日 17時45分 京都府電子入札システム

入札情報公開システム 電子入札システム 検証機能 説明要求 よくある質問

### 入札状況一覧

企業名称 ○○建設(株)  
氏名 山田 太郎

表示案件 1-1  
全案件数 1

案件表示順序 案件番号 昇順 降順

最新表示

最新更新日時 2010.03.24 17:45

番号	調達案件名	入札方式	入札/ 再入札/ 見積	辞退届	受付票/通知書 一覧	企業 プロバ ティ	摘票	状況
1	○○河川工事	指名競争	入札書提出	済	① 表示	変更		表示

表示案件 1-1  
全案件数 1

### 操作手順

「受付票/通知書一覧」欄の① **[表示]** ボタンをクリックします。

画面説明

[入札状況通知書一覧]

発注者が発行した通知書の一覧を表示する画面です。

The screenshot shows the '京都府 京都府電子入札システム' (Kyoto Prefecture Electronic Bid System) interface. The page title is '入札状況通知書一覧' (List of Bid Status Notification Documents). The table below lists the documents:

執行回数	通知書名	通知書発行日付	通知書表示	通知書確認
2	再入札通知書	平成17年01月12日(水)13時24分	② 表示	未参照
1	入札締切通知書	平成17年01月12日(水)13時14分	表示	参照済
	入札書受付票	平成17年01月12日(水)11時24分	表示	参照済

A red circle highlights the '表示' (Display) button in the '通知書表示' column for the '再入札通知書' (Retendering Notification Document) row. A '戻る' (Back) button is located at the bottom center of the table area.

操作手順

「通知書表示」欄の② [表示] ボタンをクリックします。

## 画面説明

### [再入札通知書]

発注者が発行した「再入札通知書」を閲覧するための画面です。

京都府 2010年03月24日 17時46分 京都府電子入札システム

入札情報公開システム 電子入札システム 検証機能 説明要求 よくある質問

平成22年03月24日

企業名称 ○○建設(株)  
氏名 山田 太郎 様 京都府知事 山田啓二

### 再入札通知書

工事の再入札について(通知)  
下記の案件について再入札を実施しますので通知します。

記

1. 調達案件番号	0324200900000601
2. 調達案件名称	○○河川工事
3. 執行回数	2回目
4. 再入札書受付開始予定日時	平成22年03月24日 17時45分
5. 再入札書提出締切予定日時	平成22年03月24日 17時46分
6. 開札予定日時	平成22年03月24日 17時47分
7. 入札最低金額	90,000,000円(税抜き)
8. 理由	××事由のため

印刷 保存 戻る 署名検証

## 操作手順

「再入札通知書」が表示されます。

- ③ **[戻る]** ボタンをクリックすることにより、入札状況通知書一覧画面に戻ります。
- ④ **[署名検証]** ボタンをクリックすることにより、署名検証成否のポップアップが表示されます。

### 【次の操作】

- ・印刷する場合：「8.5.2 再入札通知書の印刷」
- ・保存する場合：「8.5.3 再入札通知書の保存」

【補足説明】

「再入札通知書」が発行されると、電子入札システムからメールが配信されます。電子入札システムにログインして確認してください。

- 1 配信先は、「入札書」提出時に「連絡先」として登録されたメールアドレスです。
- 2 届いたメール宛に返信しても無効です。  
内容に不明な点があれば、ヘルプデスクや発注機関等にお問い合わせ願います。

Subject:◇再入札通知書到着のお知らせ

再入札通知書が到着したのでお知らせします。  
電子入札システムにて受付票を確認してください。

案件番号 : 7777200401000101  
案件名称 : テスト案件  
入札方式 : 公募型指名競争入札 (標準型)  
調達機関 : 京都府  
部局名 : 土木建築部  
事務所名 : 指導検査課

貴社企業名称 : (株) ○○組

再入札通知書 発行日時 : 平成 15 年 09 月 27 日 13 時 18 分

\*\*\*\*\*

京都府電子入札システム

※本メールは、電子入札システムから自動配信されています。  
本メールあてに返信しても無効ですので、ご注意願います。  
本メールに対して、不明な点等ありましたら、ヘルプデスクあてに  
連絡をお願いします。

ヘルプデスク MAIL [ebidhelp@eos.ocn.ne.jp](mailto:ebidhelp@eos.ocn.ne.jp)  
TEL 075-351-0001

\*\*\*\*\*



## 8.5.2. 再入札通知書の印刷

### 画面説明

#### [再入札通知書]

再入札通知書を閲覧するための画面です。

印刷することも可能です。

2010年03月24日 17時46分 京都府電子入札システム

入札情報公開システム 電子入札システム 検証機能 説明要求 よくある質問

平成22年03月24日

企業名称 〇〇建設(株) 京都府知事  
氏名 山田 太郎 様 山田啓二

### 再入札通知書

工事の再入札について(通知)  
下記の案件について再入札を実施しますので通知します。

記

1. 調達案件番号	0324200900000601
2. 調達案件名称	〇〇河川工事
3. 執行回数	2回目
4. 再入札書受付開始予定日時	平成22年03月24日 17時46分
5. 再入札書提出締切予定日時	平成22年03月24日 17時46分
6. 開札予定日時	平成22年03月24日 17時47分
7. 入札最低金額	90,000,000円(税抜き)
8. 理由	××事由のため

① 印刷 保存 戻る

### 操作手順

① **[印刷]** ボタンをクリックすることにより、別ウィンドウにて「再入札通知書印刷画面」が表示されます。

### 画面説明

[印刷画面]

「再入札通知書」を印刷するための画面です。



### 操作手順

② **[印刷]** ボタンをクリックすることにより、再入札通知書が印刷されます。

印刷終了後、右上の③ **[×]** ボタンで画面を閉じて、再入札通知書画面に戻ってください。

### 8.5.3. 再入札通知書の保存

#### 画面説明

##### [再入札通知書]

再入札通知書を閲覧するための画面です。

保存することも可能です。

京都府 2010年03月24日 17時46分 京都府電子入札システム

入札情報公開システム 電子入札システム 検証機能 説明要求 よくある質問

平成22年03月24日

企業名称	〇〇建設(株)	京都府知事
氏名	山田 太郎 様	山田啓二

### 再入札通知書

工事の再入札について(通知)  
下記の案件について再入札を実施しますので通知します。

記

1. 調達案件番号	0324200900000601
2. 調達案件名称	〇〇河川工事
3. 執行回数	2回目
4. 再入札書受付開始予定日時	平成22年03月24日 17時45分
5. 再入札書提出締切予定日時	平成22年03月24日 17時46分
6. 開札予定日時	平成22年03月24日 17時47分
7. 入札最低金額	90,000,000円(税抜き)
8. 理由	××事由のため

①

印刷 保存 戻る

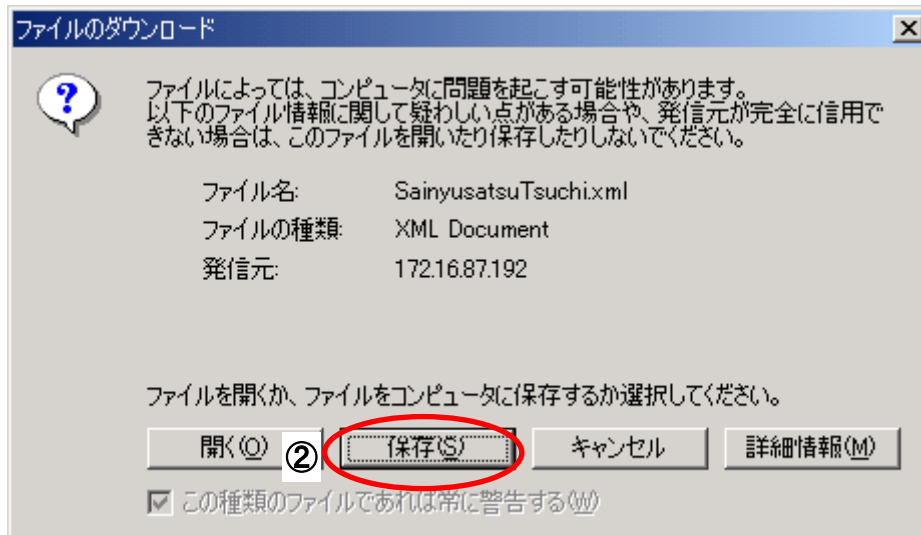
#### 操作手順

① **[保存]** ボタンをクリックすることにより、「ファイル選択のダウンロード」画面が表示されます。

### 画面説明

[ファイルのダウンロード]

「再入札通知書」の保存を確認するメッセージが表示されます。



### 操作手順

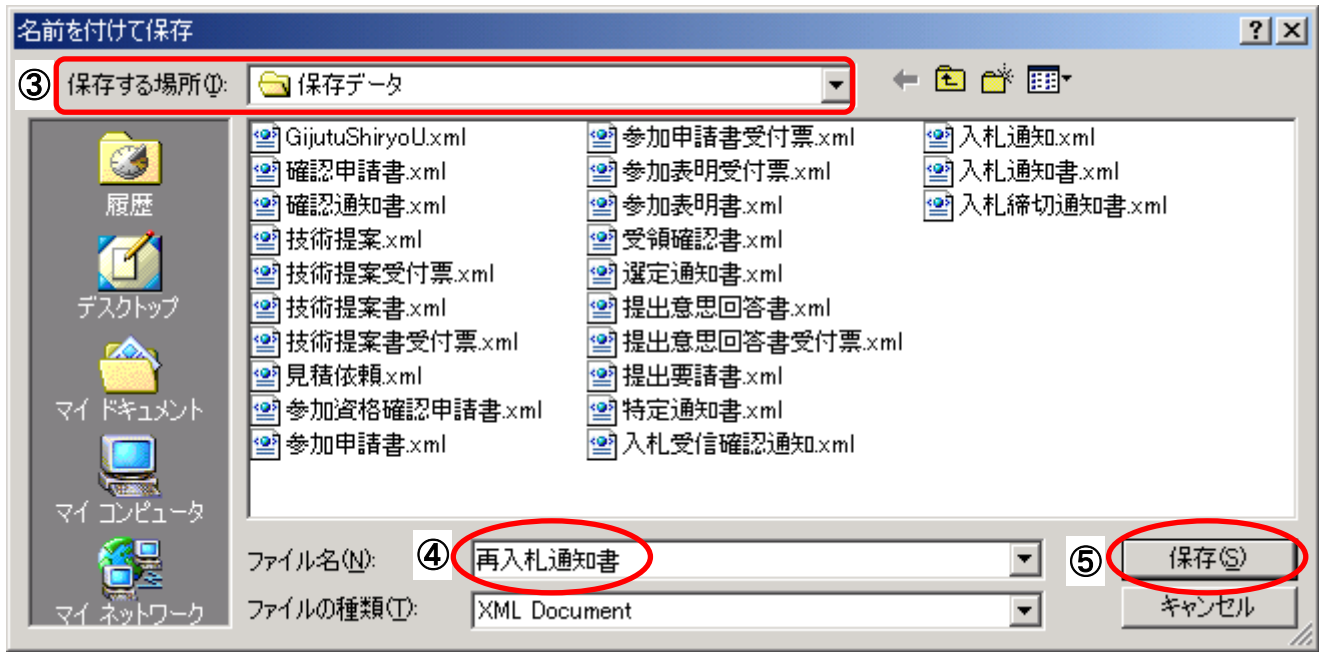
「再入札通知書」の保存を行うためには、② **【保存】** ボタンをクリックします。

(「再入札通知書」のファイルを保存するものであり、危険なファイルではありません。)

### 画面説明

[名前を付けて保存]

「再入札通知書」を保存するための画面です。



### 操作手順

③保存する場所を選択し、保存する④ファイル名を入力後、⑤【保存】ボタンをクリックします。

なお、④ファイル名は任意の名前を付けることができ、変更しなくても差し支えありません。

また、この操作を行ったときに保存されるファイル (xml ファイル) は、パソコン上でクリックしても開くことはできません。

「受注者：入札業務①基本操作 1.5 保存データの表示」に従い、電子入札システムを操作する中で、内容を閲覧することができます。

## 8.6.再入札書提出

8.6.1 再入札書の提出  
再入札書を提出します



8.6.2 再入札書受信確認通知の保存  
再入札書受信確認通知を保存します

## 8.6.1. 再入札書の提出

### 画面説明

【入札状況一覧】

受注者マニュアル・入札業務①の「1.3.2 入札案件検索」を行った後に表示されます。

入札書（再入札書）を提出可能な案件が表示されます。

京都府 2010年03月25日 10時03分 京都府電子入札システム

入札情報公開システム 電子入札システム 検証機能 説明要求 よくある質問

入札状況一覧

表示案件 1-1  
全案件数 1

企業名称 ○〇建設(株)  
氏名 山田 太郎

案件表示順序 案件番号 昇順 降順

最新更新日時 2010.03.25 10:03

番号	調達案件名称	入札方式	入札/ 再入札/ 見積	辞退届	受付票/通知書 一覧	企業 プロバ ティ	換算	状況
1	〇〇河川工事	指名競り	入札書提出	辞退	表示	変更		表示

表示案件 1-1  
全案件数 1

### 操作手順

①調達案件名称をクリックすることにより、調達案件の概要が表示されます。

「入札／再入札／見積」欄の②【入札書提出】ボタンをクリックします。

#### 【補足説明】

入札辞退届を提出する場合は、「辞退届」欄の③【提出】ボタンをクリックします。

操作については、「8.8.1 入札辞退届の提出」に記載しています。

### 画面説明

#### [再入札書提出画面]

再入札書を提出するために、必要な情報を入力する画面です。  
ここでは、入札金額とくじ入力番号、連絡先を入力します。

京都府 2010年03月25日 10時05分 京都府電子入札システム

入札情報公開システム 電子入札システム 検証機能 説明要求 よくある質問

平成22年03月25日

京都府様

### 再入札書

1. 調達案件番号 0324200900000601  
2. 調達案件名称 ○○河川工事  
3. 執行回数 2回目

4. 入札金額[半角で入力してください]  
(入力欄) 85000000 (表示欄) 85,000,000 円(税抜き)  
8500万 円(税抜き)

5. くじ入力番号 001  
※3桁の数字を半角で入力してください。

工事設計書、仕様書、図面及び実地を熟覧し、入札の諸条件を承諾の上、上記のとおり再入札します。  
(提出者)

6. 代表者  
企業名称 ○○建設(株)  
氏名 山田 太郎

7. 連絡先  
名称 京都支店  
氏名 京都 太郎  
住所 京都府京都市××町××-××  
電話番号 07-0000-0000  
E-Mail tarou@kyoto.marumaru.jp

4. 提出内容確認 戻る

### 操作手順

②入札金額（税抜き）を入力します。入力すると入札金額（税抜き）が右側にカンマ付きや漢数字で表示されます。

・電子くじ引きを実施する場合のために、あらかじめくじ入力番号を入力するものであり、入力必須の項目です。

③連絡先を必要にあわせて変更、もしくは確認後、④【提出内容確認】ボタンをクリックします。  
入力項目については、次表のとおりです。



◆ 「再入札書提出」画面での入力項目（連絡先）

項目名	説明	入力・選択・制限など
7. 連絡先		
名称	連絡先名称を入力します。	全角 60 文字以内
氏名	連絡先氏名を入力します。	全角 20 文字以内
住所	連絡先住所を入力します。	全角 60 文字以内
電話番号	連絡先電話番号を入力します。	半角数字ハイフンのみ 25 文字以内
E-Mail	連絡先 E-Mail アドレスを入力します。	半角英数字 100 文字以内

※初期表示される内容は、案件ごとに変更することも可能です。

### 画面説明

#### [再入札書確認画面]

再入札書の提出内容を確認後、提出するための画面です。

再入札書は、いったん提出すると、表示させることができないので、この時点で印刷しておいてください。

京都府 2010年03月25日 10時07分 京都府電子入札システム

入札情報公開システム 電子入札システム 検証機能 説明要求 よくある質問

平成22年03月25日

京都府様

### 再入札書

1. 調達案件番号	0324200900000601
2. 調達案件名称	〇〇河川工事
3. 執行回数	2回目
4. 入札金額 (入力欄)	<表示欄> 85000000 円(税抜き) 85,000,000 円(税抜き) 8500万 円(税抜き)
5. くじ番号	094<くじ入力番号001と乱数値093の合計値の下3桁>

⑤ 工事設計書、仕様書、図面及び実地を熟覧し、入札の諸条件を承認の上、上記のとおり再入札します。

(提出者)

6. 代表者	
企業名称	〇〇建設(株)
氏名	山田 太郎
7. 連絡先	
名称	京都支店
氏名	京都 太郎
住所	京都府京都市××町××××
電話番号	07-0000-0000
E-Mail	tarou@kyoto.marumaru.jp

⑦ 印刷を行ってから、再入札書提出ボタンを押下してください ⑥

印刷 再入札書提出 戻る

### 操作手順

⑤再入札書の内容に誤りがないか確認しましょう。

内容に誤りがある場合、⑥[戻る]ボタンで前の画面に戻り、修正することが可能です。  
※再入札書は提出後の修正、取り下げ等できませんので、注意願います。

⑦ **[印刷]** ボタンをクリックすることにより、別ウィンドウで、印刷画面が表示されます。

### 画面説明

[印刷画面]

再入札書の印刷画面です。



### 操作手順

⑧ **[印刷]** ボタンをクリックすることにより、再入札書が印刷されます。

印刷終了後、右上の⑨ **[×]** ボタンで画面を閉じて、再入札書画面に戻ってください。

### 画面説明

#### [再入札書確認画面]

再入札書の提出内容を確認後、提出するための画面です。

提出した後に再入札書の修正、取り下げはできませんので、内容を確認をしてから提出してください。

京都府 2010年03月25日 10時07分 京都府電子入札システム

入札情報公開システム 電子入札システム 検証機能 説明要求 よくある質問

平成22年03月25日

京都府様

### 再入札書

1. 調達案件番号 0324200900000601  
2. 調達案件名称 ○○河川工事  
3. 執行回数 2回目  
4. 入札金額 (入力欄) (表示欄)  
85000000 円(税抜き) 85,000,000 円(税抜き)  
8500万 円(税抜き)

5. <じ番号 094<じ入力番号001と乱数値093の合計値の下3桁)  
工事設計書、仕訳書、図面及び実地を熟覧し、入札の諸条件を承認の上、上記のとおり再入札します。

(提出者)  
6. 代表者  
企業名称 ○○建設(株)  
氏名 山田 太郎  
7. 連絡先  
名称 京都支店  
氏名 京都 太郎  
住所 京都府京都市××町×-×-×  
電話番号 07-0000-0000  
E-Mail tarou@kyoto.marumaru.jp

印刷を行ってから、再入札書提出ボタンを押下してください

印刷 ⑩ 再入札書提出 戻る ⑥

### 操作手順

提出内容を確認後、⑩ [再入札書提出] ボタンをクリックします。

内容に誤りがある場合、⑥[戻る]ボタンで前の画面に戻り、修正することが可能です。

※再入札書は提出後の修正、取り下げ等できませんので、注意願います。

#### 【補足説明】

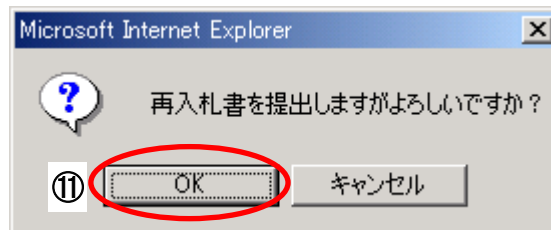
電子入札システムは時間によって管理されています。締切時間ぎりぎりに送信された場合、通信の状況等により通信中のものであっても時間になれば自動的に締切られます。余裕を持って提出してください。

### 画面説明

[再入札書確認画面]

再入札書の提出を確認するメッセージが表示されます。

※この確認画面で⑩ **[OK]** ボタンを押した後は、再入札書の修正、取り下げ等一切できません。



### 操作手順

提出内容を確認後、入札書を提出するためには、⑩ **[OK]** ボタンをクリックします。

#### 【注 意】

この確認画面で⑩ **[OK]** ボタンを押した後は、入札書の修正、取り下げ等一切できません。

## 画面説明

### [再入札書受信確認通知画面]

再入札書が正常に送信されたことをお知らせする画面です。

「再入札書受信確認通知」画面は、後で印刷することはできないため、必ず表示された時点で印刷してください。

京都府 2010年03月25日 10時10分 京都府電子入札システム

入札情報公開システム 電子入札システム 検証機能 説明要求 よくある質問

### 再入札書受信確認通知

入札書は下記の内容で正常に送信されました。

調達案件番号	0324200900000601
調達案件名称	〇〇河川工事
執行回数	2 回目
くじ番号	094<くじ入力番号001と乱数値093の合計値の下3桁>
企業名称	〇〇建設(株)
氏名	山田 太郎
<連絡先>	
名称	京都支店
氏名	京都 太郎
住所	京都府京都市××町××-×-×
電話番号	07-0000-0000
E-Mail	tarou@kyoto.marumaru.jp
受信日時	平成22年03月25日 10時10分

12 印刷 13 入札状況一覧

先行ってから、入札状況一覧ボタンを押下してください

## 操作手順

⑫ **[印刷]** ボタンをクリックすることにより、別ウィンドウで印刷画面が表示されます。

### 【補足説明】

「再入札書受信確認通知」画面は、後で印刷することはできないため、必ず表示された時点で印刷してください。再入札書の送信が正常に行われた、証拠書類となります。

⑬ **[入札状況一覧]** ボタンは **[印刷]** ボタンをクリックし印刷後、クリックできるようになります。

### 画面説明

[印刷画面]

再入札書受信確認通知を印刷するための画面です。

再入札書受信確認通知

入札書は下記の内容で正常に送信されました。

調達案件番号	0324200900000601
調達案件名称	〇〇河川工事
執行回数	2 回目
くじ番号	094<<くじ入力番号001と乱数値093の合計値の下3桁)
企業名称	〇〇建設(株)
氏名	山田 太郎
<連絡先>	
名称	京都支店
氏名	京都 太郎
住所	京都府京都市××町××-××-×
電話番号	07-0000-0000
E-Mail	tarou@kyoto.marumaru.jp
受信日時	平成22年03月25日 10時10分

### 操作手順

⑭ **[印刷]** ボタンをクリックすることにより、再入札書受信確認通知が印刷されます。

印刷終了後、右上の⑮ **[×]** ボタンで画面を閉じて、再入札書受信確認通知画面に戻ってください。

### 画面説明

#### [再入札書受信確認通知画面]

再入札書受信確認通知を閲覧するための画面です。  
印刷画面を閉じた後、この画面で次の操作を行います。

京都府 2010年03月25日 10時12分 京都府電子入札システム

入札情報公開システム 電子入札システム 検証機能 説明要求 よくある質問

### 再入札書受信確認通知

入札書は下記の内容で正常に送信されました。

調達案件番号	0324200900000601
調達案件名称	〇〇河川工事
執行回数	2 回目
〈じ番号	094<<じ入力番号001と乱数値093の合計値の下3桁)
企業名称	〇〇建設(株)
氏名	山田 太郎
〈連絡先	
名称	京都支店
氏名	京都 太郎
住所	京都府京都市××町×-×-×
電話番号	07-0000-0000
E-Mail	tarou@kyoto.marumaru.jp
受信日時	平成22年03月25日 10時10分

印刷を行ってから、入札状況一覧ボタンを押下してくだ (16)

印刷 保存 入札状況一覧

### 操作手順

「入札状況一覧」画面に戻る場合は、⑩ **[入札状況一覧]** ボタンをクリックします。

#### [次の操作]

入札書受付票を確認する場合は、「8.3.1 入札書受付票の表示」を参照してください。



## 8.6.2. 再入札書受信確認通知の保存

### 画面説明

[再入札書受信確認通知画面]

再入札書受信確認通知を閲覧するための画面です。

保存することも可能です。

京都府 2010年03月25日 10時12分 京都府電子入札システム

入札情報公開システム 電子入札システム 検証機能 説明要求 よくある質問

### 再入札書受信確認通知

入札書は下記の内容で正常に送信されました。

調達案件番号	0324200900000601
調達案件名称	〇〇河川工事
執行回数	2 回目
くじ番号	094(くじ入力番号001と乱数値093の合計値の下3桁)
企業名称	〇〇建設(株)
氏名	山田 太郎
<連絡先>	
名称	京都支店
氏名	京都 太郎
住所	京都府京都市××町××××
電話番号	07-0000-0000
E-Mail	tarou@kyoto.marumaru.jp
受信日時	平成22年03月25日 10時10分

印刷を行ってから、入札状況①ボタンを押下してください

印刷 保存 入札状況一覧

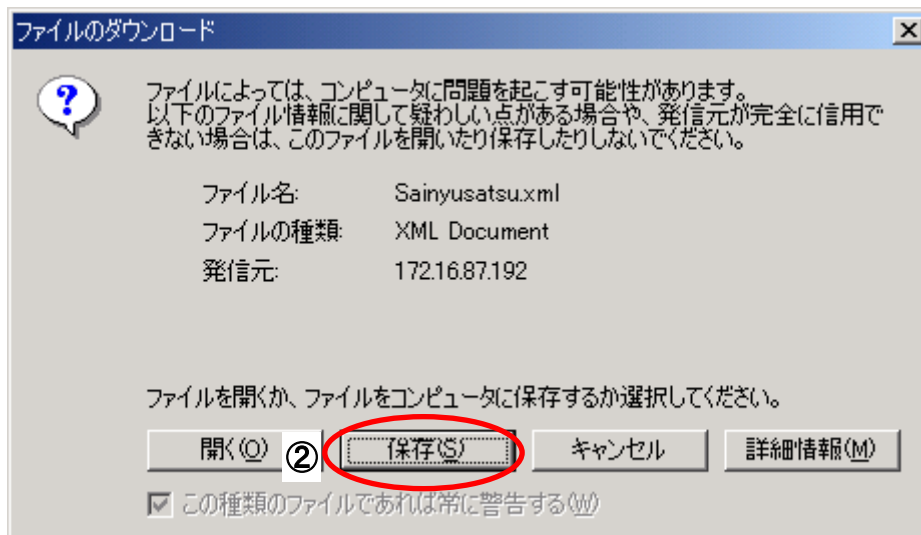
### 操作手順

① **[保存]** ボタンをクリックすることにより、「ファイルのダウンロード」画面が表示されます。

画面説明

[ファイルのダウンロード]

再入札書受信確認通知の保存を確認するメッセージが表示されます。



操作手順

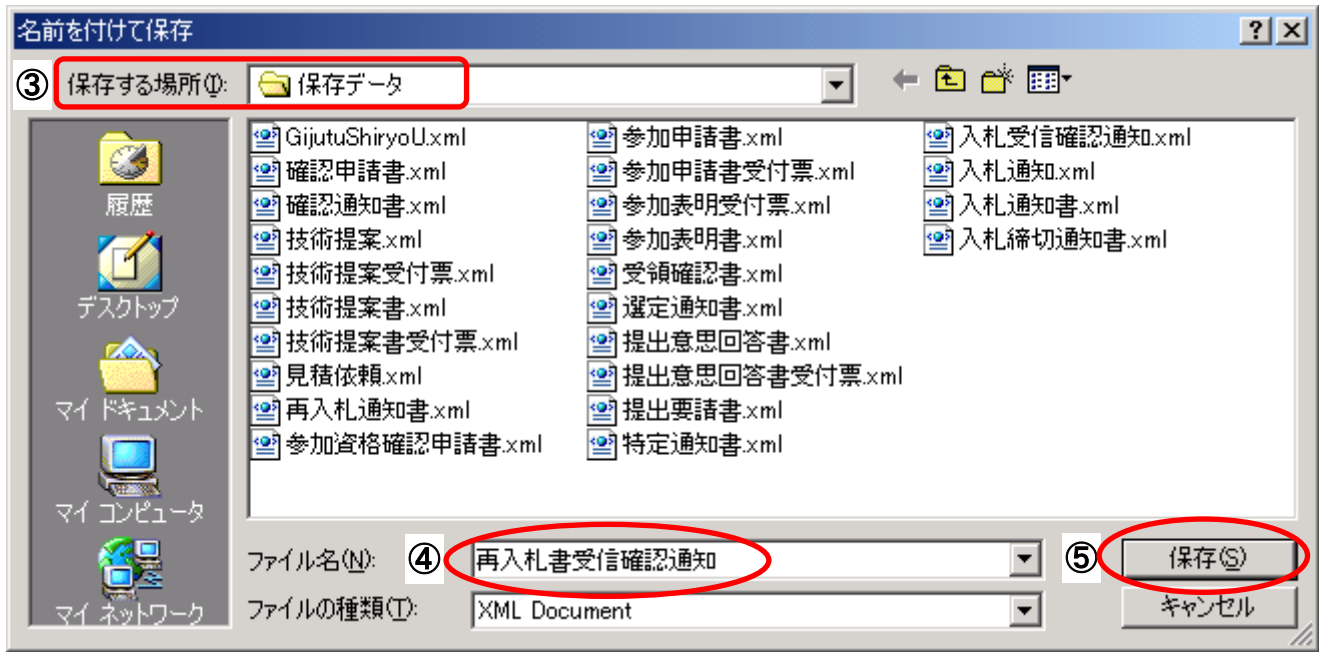
再入札書受信確認通知を保存を行うためには、② **[保存]** ボタンをクリックします。

(「再入札書受信確認通知」のファイルを保存するものであり、危険なファイルではありません。)

### 画面説明

[名前を付けて保存]

再入札書受信確認通知を保存するための画面です。



### 操作手順

③保存する場所を選択し、保存する④ファイル名を入力後、⑤【保存】ボタンをクリックします。

なお、④ファイル名は任意の名前を付けることができ、変更しなくても差し支えありません。

また、この操作を行ったときに保存されるファイル (xml ファイル) は、パソコン上でクリックしても開くことはできません。

「受注者:入札業務①基本操作 1.5 保存データの表示」に従い、電子入札システムを操作する中で、内容を閲覧することができます。

## 8.7. 落札決定通知書受理

**8.7.1 落札決定通知書の表示**  
落札決定通知書を表示・確認します



**8.7.2 落札決定通知書の印刷**  
落札決定通知書を印刷します



**8.7.3 落札決定通知書の保存**  
落札決定通知書を保存します

## 8.7.1. 落札決定通知書の表示

### 画面説明

[入札状況一覧]

入札状況を表示するための一覧画面です。

(「8.2.1 入札書の提出」と同じ画面です。)

京都府 2010年03月26日 10時51分 京都府電子入札システム

入札情報公開システム 電子入札システム 検証機能 説明要求 よくある質問

入札状況一覧

表示案件 1-1  
全案件数 1

企業名称 ○○建設(株)  
氏名 山田 太郎

案件表示順序 案件番号 昇順 降順

最新表示

最新更新日時 2010.03.25 10:51

番号	調達案件名	入札方式	入札/ 再入札/ 見積	辞退届	受付票/通知書 一覧	企業 プロバ ティ	摘要	状況
1	河川工事	指名競争		①	表示 印刷	変更		

表示案件 1-1  
全案件数 1

### 操作手順

「受付票/通知書一覧」欄の① [表示] ボタンをクリックします。

画面説明

[入札状況通知書一覧]

発注者が発行した通知書の一覧を表示する画面です。

The screenshot displays the '入札状況通知書一覧' (Tender Status Notification List) page. The page header includes the Kyoto Prefecture logo and the system name '京都府電子入札システム'. The current date and time are '2005年01月12日 13時59分'. Navigation tabs include '入札情報公開システム', '電子入札システム', '検証機能', and '説明要求'. A left sidebar contains menu items: '調達案件検索', '調達案件一覧', '入札状況一覧', '登録者情報', '保存データ表示', and '入札通知確認'. The main table lists notification documents with columns for '執行回数' (Execution Count), '通知書名' (Notification Name), '通知書発行日付' (Notification Issue Date), '通知書表示' (Notification Display), and '通知書確認' (Notification Confirmation). The first row shows a document with execution count '2', name '落札決定通知書', issue date '平成17年01月12日(水)13時57分', a circled '表示' button, and '未参照' status. Subsequent rows show '入札締切通知書', '入札書受付票', and '再入札通知書'. The second row shows a document with execution count '1', name '入札締切通知書', issue date '平成17年01月12日(水)13時14分', a '表示' button, and '参照済' status. The final row shows '日時変更通知書' with issue date '平成17年01月12日(水)13時55分', a '表示' button, and '未参照' status. A '戻る' (Back) button is located at the bottom.

執行回数	通知書名	通知書発行日付	通知書表示	通知書確認
2	落札決定通知書	平成17年01月12日(水)13時57分	② 表示	未参照
	入札締切通知書	平成17年01月12日(水)13時55分	表示	未参照
	入札書受付票	平成17年01月12日(水)13時46分	表示	未参照
	再入札通知書	平成17年01月12日(水)13時24分	表示	参照済
1	入札締切通知書	平成17年01月12日(水)13時14分	表示	参照済
	入札書受付票	平成17年01月12日(水)11時24分	表示	参照済
通知書名		通知書発行日付	通知書表示	通知書確認
日時変更通知書		平成17年01月12日(水)13時55分	表示	未参照

操作手順

「通知書表示」欄の② [表示] ボタンをクリックします。

画面説明

[落札決定通知書]

発注者が発行した「落札決定通知書」を閲覧するための画面です。

京都府 2010年03月25日 10時52分 京都府電子入札システム

入札情報公開システム 電子入札システム 検証機能 説明要求 よくある質問

平成22年03月25日

企業名称 ○○建設(株) 京都府知事  
氏名 山田 太郎 様 山田啓二

### 落札決定通知書

下記の案件について、下記の者が落札したので通知します。

記

1. 調達案件番号	0324200900000601
2. 調達案件名称	○○河川工事
3. 開札日時	平成22年03月25日 10時48分
4. 落札企業名称	○○建設(株)
5. 落札金額	89,250,000 円
6. 入札書記載金額	85,000,000 円
7. 着手期日	契約日又はその翌日
8. 備考	監督員 工事番号

なお、上記金額は、入札書記載金額に当該金額の100分の5に相当する額を加算した金額(当該金額に1円未満の端数がある場合は、その端数金額を切り捨てた金額)である。

上記のとおり落札決定しました。落札企業におかれては、下記期日までに契約保証金を納付し、契約書(請書)を提出してください。

(1) 契約保証金 8,925,000 円  
(2) 契約期日 平成22年03月26日

なお、期日までに手続きしないときは、この落札は効力を失い、次のような事態が生じますのでご注意ください。

(1) 入札保証金を納付しているときは、地方自治法234条第4項の規定により京都府に帰属する。  
(2) 入札保証金が免除されているときは、落札金額の100分の5相当額の滞納金を徴収する。

印刷 保存 **戻る** ④

操作手順

「落札決定通知書」が表示されます。

- ③ **[戻る]** ボタンをクリックすることにより、入札状況通知書一覧画面に戻ります。
- ④ **[署名検証]** ボタンをクリックすることにより、署名検証成否のポップアップが表示されます。

【次の操作】

- ・印刷する場合：「8.7.2 落札決定通知書の印刷」
- ・保存する場合：「8.7.3 落札決定通知書の保存」

【補足説明】

「落札決定通知書」が発行されると、電子入札システムからメールが配信されます。電子入札システムにログインして確認してください。

- 1 配信先は、「入札書」提出時に「連絡先」として登録されたメールアドレスです。
- 2 届いたメール宛に返信しても無効です。  
内容に不明な点があれば、ヘルプデスクや発注機関等にお問い合わせ願います。

Subject:◇落札決定通知書到着のお知らせ

落札決定通知書が到着したのでお知らせします。  
電子入札システムにて通知書を確認してください。

案件番号 : 0758200410000101  
案件名称 : テスト案件 1  
入札方式 : 公募型指名競争入札 (標準型)  
調達機関 : 京都府  
部局名 : 土木建築部  
事務所名 : 指導検査課

貴社企業名称 : (株) ○○組

落札決定通知書 発行日時 : 平成 17 年 01 月 31 日 11 時 26 分

\*\*\*\*\*

京都府電子入札システム

※本メールは、電子入札システムから自動配信されています。  
本メールあてに返信しても無効ですので、ご注意願います。  
本メールに対して、不明な点等ありましたら、ヘルプデスクあてに  
連絡をお願いします。

ヘルプデスク MAIL [ebidhelp@eos.ocn.ne.jp](mailto:ebidhelp@eos.ocn.ne.jp)  
TEL 075-351-0001

\*\*\*\*\*



## 8.7.2. 落札決定通知書の印刷

### 画面説明

[落札決定通知書]

「落札決定通知書」を閲覧するための画面です。

印刷することも可能です。

京都府 2010年03月25日 10時52分 京都府電子入札システム

入札情報公開システム 電子入札システム 検証機能 説明要求 よくある質問

平成22年03月25日

企業名称 ○○建設(株) 京都府知事  
氏名 山田 太郎 様 山田啓二

### 落札決定通知書

下記の案件について、下記の者が落札したので通知します。

記

1. 調達案件番号	0324200900000601
2. 調達案件名称	○○河川工事
3. 開札日時	平成22年03月25日 10時48分
4. 落札企業名称	○○建設(株)
5. 落札金額	89,250,000 円
6. 入札書記載金額	85,000,000 円
7. 着手期日	契約日又はその翌日
8. 備考	監督員 工事番号

なお、上記金額は、入札書記載金額に当該金額の100分の5に相当する額を加算した金額(当該金額に1円未満の端数がある場合は、その端数金額を切り捨てた金額)である。

上記のとおり落札決定しました。落札企業におかれましては、下記期日までに契約保証金を納付し、契約書(請書)を提出してください。

(1) 契約保証金 8,925,000 円  
(2) 契約期日 平成22年03月26日

なお、期日までに手続きしないときは、この落札は効力を失い、次のような事態が生じますのでご注意ください。

(1) 入札保証金を納付しているときは、地方自治法234条第4項の規定により京都府に帰属する。  
(2) 入札保証金が免除されているときは、落札金額の100分の5相当額の違約金を徴収する。

①

印刷 保存 戻る

### 操作手順

① **[印刷]** ボタンをクリックすることにより、別ウィンドウにて落札決定通知書印刷画面が表示されます。

### 画面説明

[印刷画面]

「落札決定通知書」を印刷するための画面です。



### 操作手順

② **[印刷]** ボタンをクリックすることにより、落札決定通知書が印刷されます。

印刷終了後、右上の③ **[×]** ボタンで画面を閉じて、落札決定通知書画面に戻ってください。

### 8.7.3. 落札決定通知書の保存

#### 画面説明

[落札決定通知書]

「落札決定通知書」を閲覧するための画面です。  
保存することも可能です。

京都府 2010年03月26日 10時52分 京都府電子入札システム

入札情報公開システム 電子入札システム 検証機能 説明要求 よくある質問

平成22年03月26日

企業名称 ○○建設(株) 京都府知事  
氏名 山田 太郎 様 山田啓二

### 落札決定通知書

下記の案件について、下記の者が落札したので通知します。

記

1. 調達案件番号	0324200900000601
2. 調達案件名称	○○河川工事
3. 開札日時	平成22年03月26日 10時48分
4. 落札企業名称	○○建設(株)
5. 落札金額	89,250,000 円
なお、上記金額は、入札書記載金額に当該金額の100分の5に相当する額を加算した金額(当該金額に1円未満の端数がある場合は、その端数金額を切り捨てた金額)である。	
6. 入札書記載金額	85,000,000 円
7. 着手期日	契約日又はその翌日
8. 備考	監督員 工事番号

上記のとおり落札決定しました。落札企業におかれては、下記期日までに契約保証金を納付し、契約書(請書)を提出してください。

(1) 契約保証金	8,925,000 円
(2) 契約期日	平成22年03月26日

なお、期日までに手続きしないときは、この落札は効力を失い、次のような事態が生じますのでご注意ください。

(1) 入札保証金を納付しているときは、地方自治法234条第4項の規定により京都府に帰属する。  
(2) 入札保証金が免除されているときは、落札金額の100分の5相当額の違約金を徴収する。

①

印刷 保存 戻る

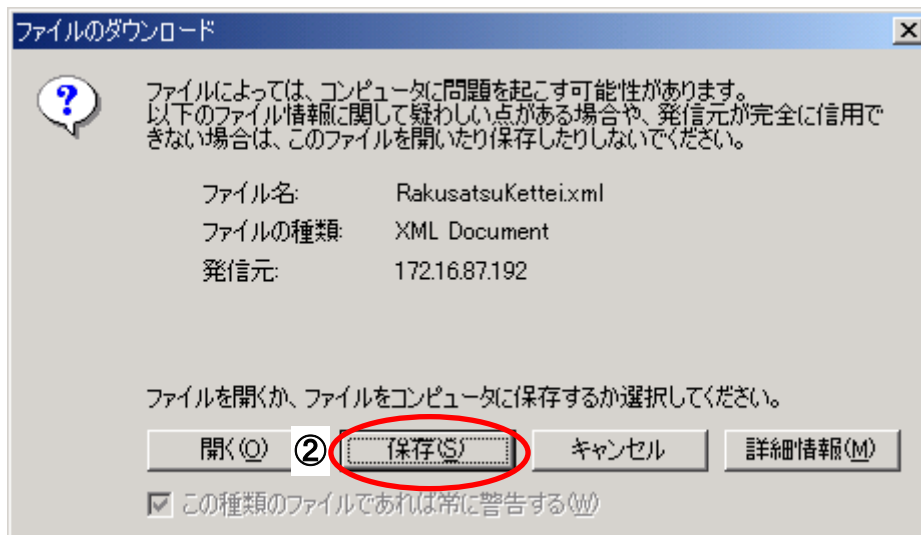
#### 操作手順

① **[保存]** ボタンをクリックすることにより、「ファイルのダウンロード」画面が表示されます。

### 画面説明

#### [ファイルのダウンロード]

「落札決定通知書」の保存を確認するメッセージが表示されます。



### 操作手順

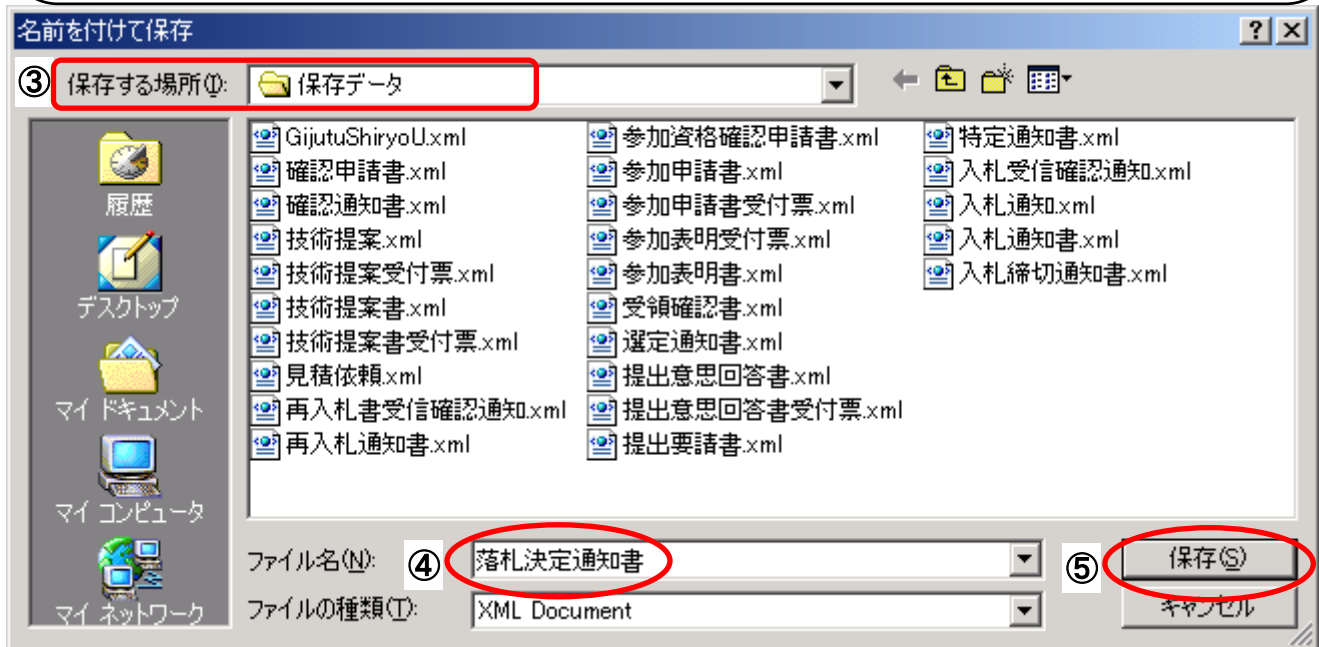
「落札決定通知書」の保存を行うためには、② **【保存】** ボタンをクリックします。

(「落札決定通知書」のファイルを保存するものであり、危険なファイルではありません。)

### 画面説明

[名前を付けて保存]

「落札決定通知書」を保存するための画面です。



### 操作手順

③保存する場所を選択し、保存する④ファイル名を入力後、⑤【保存】ボタンをクリックします。

なお、④ファイル名は任意の名前を付けることができ、変更しなくても差し支えありません。

また、この操作を行ったときに保存されるファイル（xml ファイル）は、パソコン上でクリックしても開くことはできません。

「受注者：入札業務①基本操作 1.5 保存データの表示」に従い、電子入札システムを操作する中で、内容を閲覧することができます。

## 8.8. 入札辞退届提出

**8.8.1 入札辞退届の提出**  
入札辞退届を提出します



**8.8.2 入札辞退届受信確認通知の保存**  
入札辞退届受信確認通知を保存します

## 8.8.1. 入札辞退届の提出

### 画面説明

[入札状況一覧]

受注者マニュアル・入札業務①の「1.3.2 入札案件検索」を行った後に表示されます。

入札辞退届を提出可能な案件が表示されます。

京都府 2010年03月25日 10時21分 京都府電子入札システム

入札情報公開システム 電子入札システム 検証機能 説明要求 よくある質問

入札状況一覧

企業名称 受注者02  
氏名 受注者代表者氏名02

表示案件 1-1  
全案件数 1

最新表示

最新更新日時 2010.03.25 10:21

番号	調達案件名称	入札方式	入札/ 再入札/ 見直し	辞退届	受付票/通知書 一覧	企業 プロバ ティ	検索	状況
1	〇〇河川工事	公募型 指名競争	入札書提出	辞退		変更		表示

表示案件 1-1  
全案件数 1

### 操作手順

①調達案件名称をクリックすることにより、調達案件の概要が表示されます。

「辞退届」欄の②【辞退】ボタンをクリックします。

### 画面説明

#### [入札辞退届画面]

入札辞退届を提出するために、必要な情報を入力する画面です。  
ここでは、連絡先を入力します。

京都府 2010年03月25日 10時22分 京都府電子入札システム

入札情報公開システム 電子入札システム 検証機能 説明要求 よくある質問

平成22年03月25日

京都府様

### 入札辞退届

1. 調達案件番号 0325200900000101  
2. 調達案件名称 ○○河川工事  
3. 執行回数 1回目

この度、上記工事の入札参加資格の確認(又は指名)を受けましたが、入札を辞退します。  
なお、辞退の理由については、別途書面にて提出します。

(提出者)

4. 代表者  
企業名称 受注者02  
氏名 受注者代表者氏名02

5. 連絡先

名称	連絡先名称A
氏名	名前A
住所	住所A
電話番号	22-2222-2222
E-Mail	test02@localhost2

③

提出内容確認 戻る

※システムにて、この届を提出の ④ 辞退理由を記載した「入札辞退届」を、直ちに書面にて提出してください。

### 操作手順

- ③ 連絡先等を必要に応じて変更します。入力項目については、次表のとおりです。
- ④ **[提出内容確認]** ボタンをクリックします。



◆ 「入札辞退届提出」画面での入力項目（連絡先）

項目	説明	入力・選択・制限
8. 連絡先		
名称	連絡先名称を入力します。	全角 60 文字以内
氏名	連絡先氏名を入力します。	全角 10 文字以内
住所	連絡先住所を入力します。	全角 60 文字以内
電話番号	連絡先電話番号を入力します。	半角数字ハイフンのみ 25 文字以内
E-Mail	連絡先 E-Mail アドレスを入力します。	半角英数字 100 文字以内

※初期表示される内容は、案件ごとに変更することも可能です。

## 画面説明

### [入札辞退届確認画面]

入札辞退届の提出内容を確認後、提出するための画面です。

入札辞退届は、いったん提出すると、表示させることができないので、印刷しておいてください。

京都府 2010年03月25日 10時23分 京都府電子入札システム

入札情報公開システム 電子入札システム 検証機能 説明要求 よくある質問

平成22年03月25日

京都府様

### 入札辞退届

1. 調達案件番号	0325200900000101
2. 調達案件名称	〇〇河川工事
3. 執行回数	1回目

この度、上記工事の入札参加資格の確認（又は指名）を受けましたが、入札を辞退します。  
なお、辞退の理由については、別途書面にて提出します。

⑤ (提出者)

4. 代表者	
企業名称	受注者02
氏名	受注者代表者氏名02
5. 連絡先	
名称	連絡先名称A
氏名	名前A
住所	住所A
電話番号	22-2222-2222
E-Mail	test02@localhost2

印刷 辞退届提出 戻る

※システムにて、この届を提出の上、辞退理由を記載した「入札辞退届」を、直ちに書面にて提出してください。

⑥

## 操作手順

⑤入札辞退届の内容に誤りがないか確認しましょう。

内容に誤りがある場合、⑥ [戻る] ボタンで前の画面に戻り、修正することが可能です。

※入札辞退届は、提出後の修正、取り下げ等できませんので、注意願います。

⑥ [印刷] ボタンをクリックすることにより、別ウィンドウで、印刷画面が表示されます。

※入札辞退届は、いったん提出すると、表示させることができないので、この時点で印刷しておいてください。

### 画面説明

[印刷画面]

入札辞退届の印刷画面です。



### 操作手順

⑦ **[印刷]** ボタンをクリックすることにより、入札辞退届が印刷されます。

印刷終了後、右上の⑧ **[×]** ボタンで画面を閉じて、入札辞退届画面に戻ってください。

### 画面説明

#### [入札辞退届確認画面]

入札辞退届の提出内容を確認後、提出するための画面です。

提出した後に入札辞退届の修正、取り下げはできませんので、内容を確認してから提出してください。

京都府 2010年03月25日 10時23分 京都府電子入札システム

入札情報公開システム 電子入札システム 検証機能 説明要求 よくある質問

平成22年03月25日

京都府様

### 入札辞退届

1. 調達案件番号	0325200900000101
2. 調達案件名称	〇〇河川工事
3. 執行回数	1回目

この度、上記工事の入札参加資格の確認（又は指名）を受けましたが、入札を辞退します。  
なお、辞退の理由については、別途書面にて提出します。

(提出者)

4. 代表者	受注者02
企業名称	
氏名	受注者代表者氏名02
5. 連絡先	
名称	連絡先名称A
氏名	名前A
住所	住所A
電話番号	22-2222-2222
E-Mail	test02@localhost2

印刷 ⑨ 辞退届提出 戻る ⑩

※システムにて、この届を提出の上、辞退理由を記載した「入札辞退届」を、直ちに書面にて提出してください。

### 操作手順

提出内容を確認後、⑨ [辞退届提出] ボタンをクリックします。

内容に誤りがある場合、⑩ [戻る] ボタンで前の画面に戻り、修正することが可能です。

※ 入札辞退届は、提出後の修正、取り下げ等できませんので、注意願います。

## 画面説明

### 〔入札辞退届受信確認通知画面〕

入札辞退届が正常に送信されたことをお知らせする画面です。

「入札辞退届受信確認通知」画面は、後で印刷することはできないため、必ず表示された時点で印刷してください。

京都府 2010年03月25日 10時26分 京都府電子入札システム

入札情報公開システム 電子入札システム 検証機能 説明要求 よくある質問

### 入札辞退届受信確認通知

入札辞退届は下記の内容で正常に送信されました。

調達案件番号	0325200900000101
調達案件名称	〇〇河川工事
執行回数	1 回目
企業名称	受注者02
氏名	受注者代表者氏名02
<連絡先>	
名称	連絡先名称A
氏名	名前A
住所	住所A
電話番号	22-2222-2222
E-Mail	test02@localhost2
受信日時	平成22年03月25日 10時26分

印刷を行ってから、入札状況一覧ボタンを押下してください

⑪ 印刷 保存 ⑫ 入札状況一覧

## 操作手順

⑪ **〔印刷〕** ボタンをクリックすることにより、別ウィンドウで印刷画面が表示されます。

### 【補足説明】

「入札辞退届受信確認通知」画面は、後で印刷することはできないため、必ず表示された時点で印刷してください。入札辞退届の送信が正常に行われた、証拠書類となります。

⑫ **〔入札状況一覧〕** ボタンは **〔印刷〕** ボタンをクリックして、この通知を印刷後、クリックできるようになります。

### 画面説明

[印刷画面]

入札辞退届受信確認通知を印刷するための画面です。



### 操作手順

⑬ **[印刷]** ボタンをクリックすることにより、入札辞退届受信確認通知が印刷されます。

印刷終了後、右上の⑭ **[×]** ボタンで画面を閉じて、「入札辞退届受信確認通知書画面」に戻ってください。

### 画面説明

#### [入札辞退届受信確認通知画面]

入札辞退届受信確認通知を閲覧するための画面です。  
印刷画面を閉じた後、この画面で次の操作を行います。

京都府 2010年03月25日 10時28分 京都府電子入札システム

入札情報公開システム 電子入札システム 検証機能 説明要求 よくある質問

### 入札辞退届受信確認通知

入札辞退届は下記の内容で正常に送信されました。

調達案件番号	0325200900000101
調達案件名称	〇〇河川工事
執行回数	1 回目
企業名称	受注者02
氏名	受注者代表者氏名02
<連絡先>	
名称	連絡先名称A
氏名	名前A
住所	住所A
電話番号	22-2222-2222
E-Mail	test02@localhost2
受信日時	平成22年03月25日 10時26分

印刷を行ってから、入札状況一覧ボタンを押下してください

印刷 保存 ⑮ 入札状況一覧

### 操作手順

「入札状況一覧」画面に戻る場合は、⑮ **[入札状況一覧]** ボタンをクリックします。

#### [次の操作]

入札辞退届受付票を確認する場合は、「8.9.1 入札辞退届受付票の表示」を参照してください。

## 8.8.2. 入札辞退届受信確認通知の保存

### 画面説明

#### [入札辞退届受信確認通知]

入札辞退届受信確認通知を閲覧するための画面です。  
保存することも可能です。

The screenshot shows the '京都府電子入札システム' (Kyoto Prefecture Electronic Bid System) interface. The main content area is titled '入札辞退届受信確認通知' (Notice of Receipt of Bid Withdrawal) and contains the following information:

調達案件番号	0325200900000101
調達案件名称	〇〇河川工事
執行回数	1 回目
企業名称	受注者02
氏名	受注者代表者氏名02
<連絡先>	
名称	連絡先名称A
氏名	名前A
住所	住所A
電話番号	22-2222-2222
E-Mail	test02@localhost2
受信日時	平成22年03月25日 10時26分

Below the table, there is a red instruction: '印刷を行ってから、入札状 ① 送付ボタンを押下してください'. At the bottom, there are three buttons: '印刷', '保存' (circled in red), and '入札状況一覧'.

### 操作手順

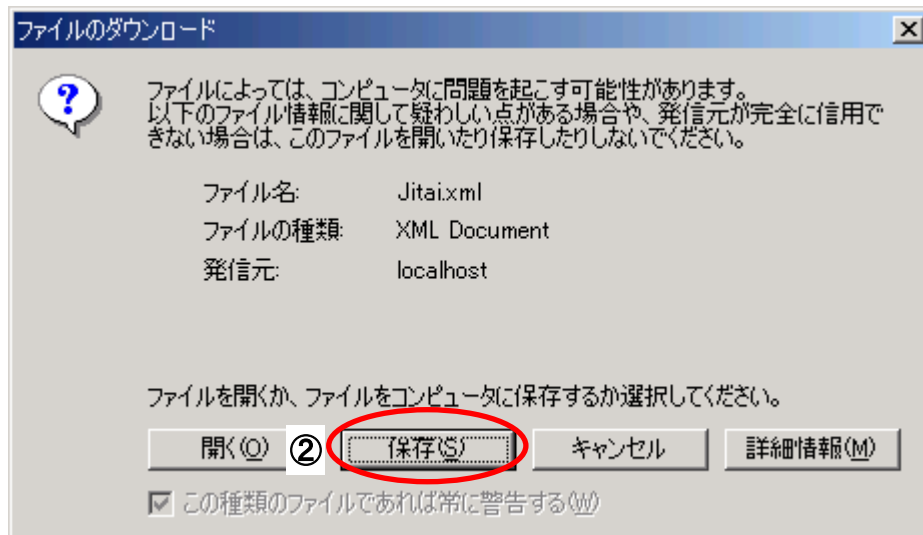
- ① **[辞退届保存]** ボタンをクリックすることにより、「ファイルのダウンロード」画面が表示されます。



### 画面説明

#### 【ファイルのダウンロード】

入札辞退届受信確認通知の保存を確認するメッセージが表示されます。



### 操作手順

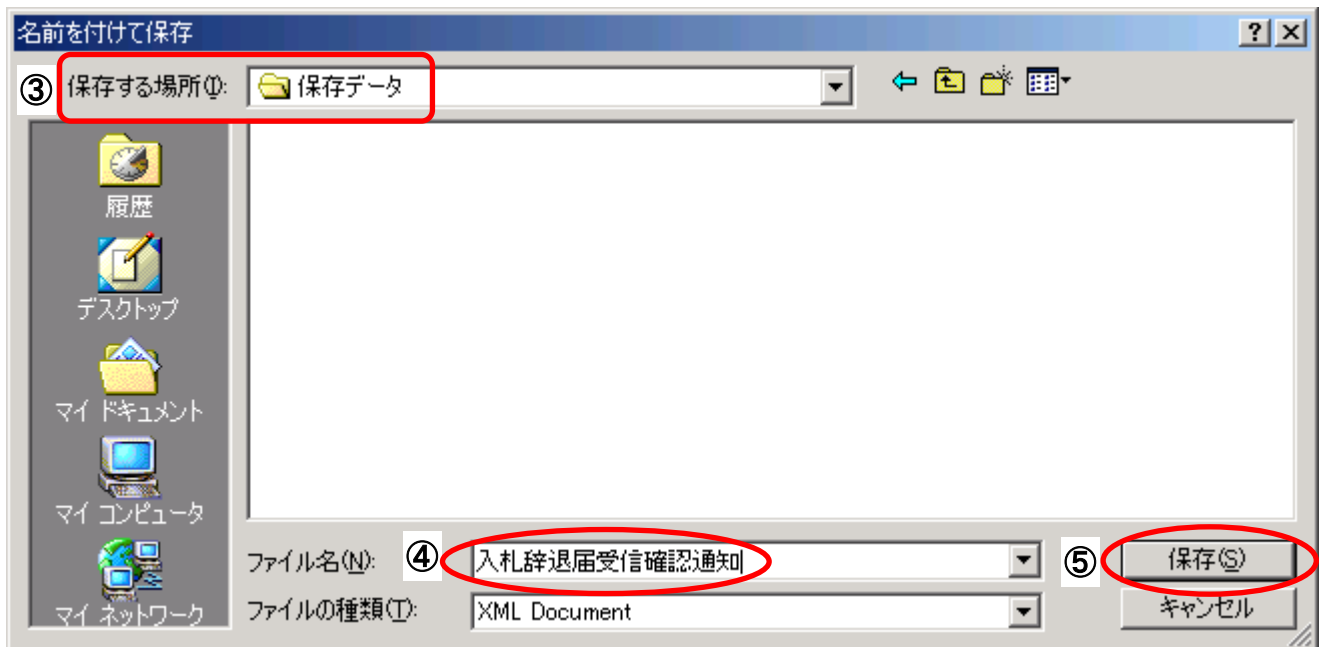
入札辞退届受信確認通知の保存を行うためには、② **【保存】** ボタンをクリックします。

(「入札辞退届受信確認通知」のファイルを保存するものであり、危険なファイルではありません。)

### 画面説明

[名前をつけて保存]

入札辞退届受信確認通知を保存するための画面です。



### 操作手順

③保存する場所を選択し、保存する④ファイル名を入力後、⑤【保存】ボタンをクリックします。

なお、④ファイル名は任意の名前を付けることができ、変更しなくても差し支えありません。

また、この操作を行ったときに保存されるファイル（xml ファイル）は、パソコン上でクリックしても開くことはできません。

「受注者：入札業務①基本操作 1.5 保存データの表示」に従い、電子入札システムを操作する中で、内容を閲覧することができます。

## 8.9. 入札辞退届受付票受理

**8.9.1 入札辞退届受付票の表示**  
入札辞退届に対する受付票を表示・確認します



**8.9.2 入札辞退届受付票の印刷**  
入札辞退届に対する受付票を印刷します



**8.9.3 入札辞退届受付票の保存**  
入札辞退届に対する受付票を保存します

## 8.9.1. 入札辞退届受付票の表示

### 画面説明

[入札状況一覧]

入札状況を表示するための覧画面です。

(「8.8.1 入札辞退届の提出」と同じ画面です。)

The screenshot shows the '入札状況一覧' (Bid Status Overview) screen. The header includes the Kyoto Prefecture logo and the system name '京都府電子入札システム'. The date and time are '2010年03月25日 10時31分'. The navigation menu includes '入札情報公開システム', '電子入札システム', '検証機能', '説明要求', and 'よくある質問'. The main content area is titled '入札状況一覧' and displays the following information:

- 企業名称: 受注者02
- 氏名: 受注者代表者氏名02
- 表示案件 1-1
- 全案件数 1
- Case display order: 案件番号 (dropdown)
- Order:  昇順,  降順
- Latest update time: 2010.03.25 10:30

番号	調達案件名称	入札方式	入札/ 再入札/ 見積	辞退届	受付票/通知書 一覧	企業 プロパ ティ	抽選	状況
1	河川工事	公募型 指名競争		①	表示	変更	辞退	表示

The '表示' button in the '受付票/通知書一覧' column is circled in red and labeled with a circled '1'. The bottom right corner shows '表示案件 1-1' and '全案件数 1'.

### 操作手順

「受付票/通知書一覧」欄の① [表示] ボタンをクリックします。

### 画面説明

#### [入札状況通知書一覧]

発注者が発行した通知書の一覧を表示する画面です。

京都府 2006年05月10日 12時09分 京都府電子入札システム

入札情報公開システム 電子入札システム 検証機能 説明要求 よくある質問

### 入札状況通知書一覧

執行回数	通知書名	通知書発行日付	通知書表示	通知書確認
1	入札辞退届受付票	平成17年05月10日(火)11時38分	表示	未参照

戻る

②

### 操作手順

「通知書表示」欄の② **[表示]** ボタンをクリックします。

### 画面説明

#### [入札辞退届受付票]

発注者が発行した「入札辞退届受付票」を閲覧するための画面です。

京都府

2010年03月25日 10時33分

京都府電子入札システム

入札情報公開システム 電子入札システム 検証機能 説明要求 よくある質問

平成22年03月25日

企業名称 受注者02 京都府知事  
氏名 受注者代表者氏名02 様 山田啓二

入札辞退届受付票

下記の案件について下記の日時に入札辞退届を受領しました。

記

1. 調達案件番号 0325200900000101  
2. 調達案件名称 ○○河川工事  
3. 入札執行回数 1回目  
4. 受付日時 平成22年03月25日 10時27分

印刷 保存 戻る

### 操作手順

「入札辞退届受付票」が表示されます。

③ **[戻る]** ボタンをクリックすることにより、入札状況通知書一覧画面に戻ります。

#### 【次の操作】

- ・印刷する場合：「8.3.2 入札書受付票の印刷」
- ・保存する場合：「8.3.3 入札書受付票の保存」

【補足説明】

「入札辞退届受付票」が発行されると、電子入札システムからメールが配信されます。電子入札システムにログインして確認してください。

- 1 配信先は、「入札辞退届」提出時に「連絡先」として登録されたメールアドレスです。
- 2 届いたメール宛に返信しても無効です。  
内容に不明な点があれば、ヘルプデスクや発注機関等にお問い合わせ願います。

Subject: ◇入札辞退届受付票到着のお知らせ

入札辞退届受付票が到着したのでお知らせします。  
電子入札システムにて受付票を確認してください。

案件番号 : 0758200410000101  
案件名称 : テスト案件  
入札方式 : 公募型指名競争入札 (標準型)  
調達機関 : 京都府  
部局名 : 土木建築部  
事務所名 : 指導検査課

貴社企業名称 : (株) ○○組

入札書受付票 発行日時 : 平成 17 年 01 月 31 日 17 時 39 分

\*\*\*\*\*

京都府電子入札システム

※本メールは、電子入札システムから自動配信されています。  
本メールあてに返信しても無効ですので、ご注意願います。  
本メールに対して、不明な点等ありましたら、ヘルプデスクあてに  
連絡をお願いします。

ヘルプデスク MAIL [ebidhelp@eos.ocn.ne.jp](mailto:ebidhelp@eos.ocn.ne.jp)  
TEL 075-351-0001

\*\*\*\*\*

## 8.9.2. 入札辞退届受付票の印刷

### 画面説明

#### [入札辞退届受付票]

発注者が発行した「入札辞退届受付票」を閲覧するための画面です。  
印刷することも可能です。

京都府 2010年03月25日 10時33分 京都府電子入札システム

入札情報公開システム 電子入札システム 検証機能 説明要求 よくある質問

平成22年03月25日

企業名称	受注者02	京都府知事
氏名	受注者代表者氏名02 様	山田啓二

### 入札辞退届受付票

下記の案件について下記の日時に入札辞退届を受領しました。

記

1. 調達案件番号	0325200900000101
2. 調達案件名称	〇〇河川工事
3. 入札執行回数	1回目
4. 受付日時	平成22年03月25日 10時27分

① 印刷 保存 戻る

### 操作手順

① **[印刷]** ボタンをクリックすることにより、別ウィンドウにて入札辞退届受付票印刷画面が表示されます。



### 画面説明

[印刷画面]

「入札辞退届受付票」を印刷するための画面です。



### 操作手順

② **[印刷]** ボタンをクリックすることにより、入札辞退届受付票が印刷されます。

印刷終了後、右上の③ **[×]** ボタンで画面を閉じて、入札辞退届受付票画面に戻ってください。

### 8.9.3. 入札辞退届受付票の保存

#### 画面説明

##### [入札辞退届受付票]

発注者が発行した「入札辞退届受付票」を閲覧するための画面です。  
保存することも可能です。

京都府 2010年03月25日 10時33分 京都府電子入札システム

入札情報公開システム 電子入札システム 検証機能 説明要求 よくある質問

平成22年03月25日

企業名称 受注者02 京都府知事  
氏名 受注者代表者氏名02 様 山田啓二

### 入札辞退届受付票

下記の案件について下記の日時に入札辞退届を受領しました。

記

1. 調達案件番号	0325200900000101
2. 調達案件名称	〇〇河川工事
3. 入札執行回数	1回目
4. 受付日時	平成22年03月25日 10時07分

印刷 保存 戻る

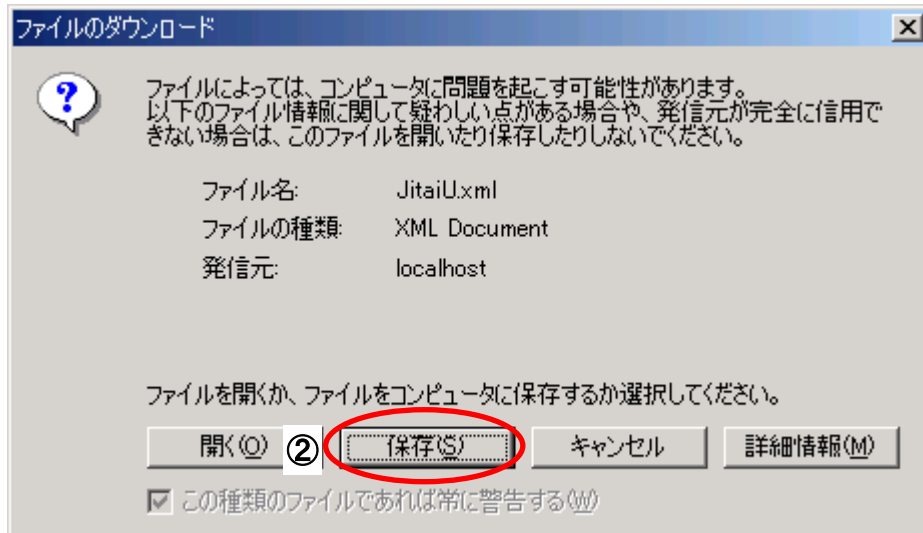
#### 操作手順

① **[保存]** ボタンをクリックすることにより、「ファイルのダウンロード」が表示されます。

### 画面説明

#### 【ファイルのダウンロード】

「入札辞退届受付票」の保存を確認するメッセージが表示されます。



### 操作手順

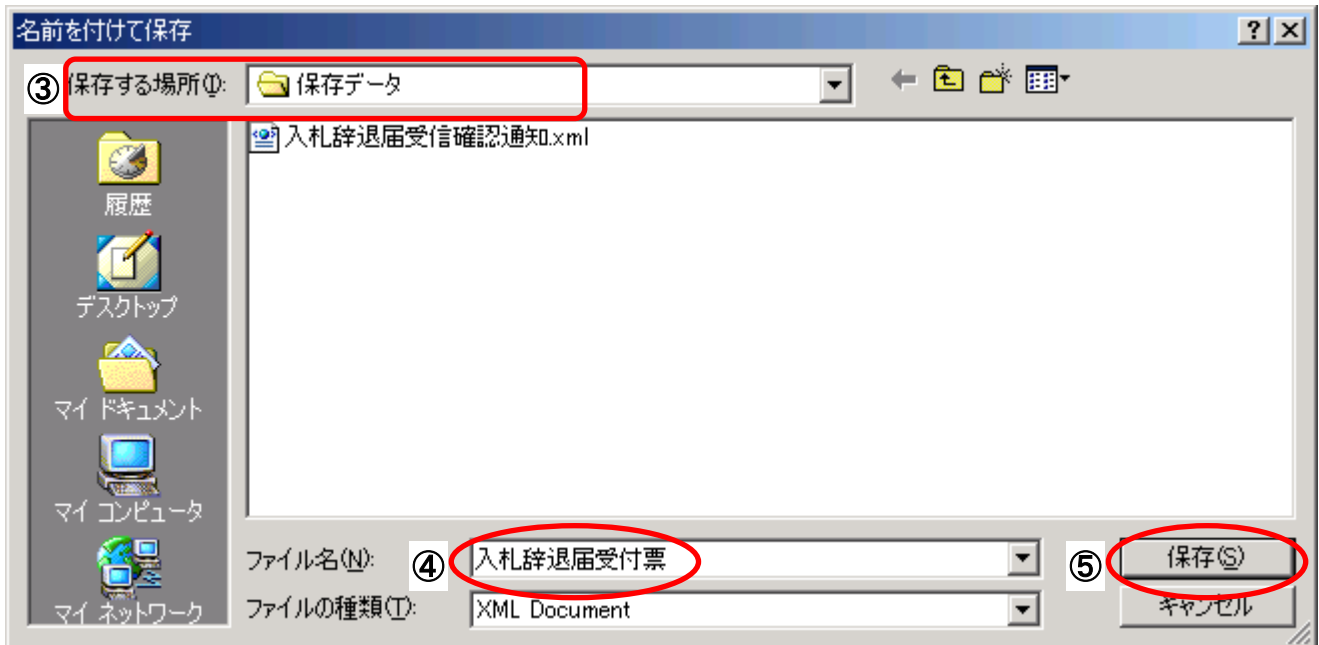
「入札辞退届受付票」の保存を行うためには、② **【保存】** ボタンをクリックします。

(「入札辞退届受付票」のファイルを保存するものであり、危険なファイルではありません。)

### 画面説明

[名前を付けて保存]

「入札辞退届受付票」を保存するための画面です。



### 操作手順

③保存する場所を選択し、保存する④ファイル名を入力後、⑤【保存】ボタンをクリックします。

なお、④ファイル名は任意の名前を付けることができ、変更しなくても差し支えありません。

また、この操作を行ったときに保存されるファイル (xml ファイル) は、パソコン上でクリックしても開くことはできません。

「受注者：入札業務①基本操作 1.5 保存データの表示」に従い、電子入札システムを操作する中で、内容を閲覧することができます。

本書の一部または全部を無断で使用、複製することはできません。

---

---

**京都府電子入札システム**  
**受注者マニュアル 入札業務⑧**  
**(入札書提出以降)**

2016年3月 第7版

京都府

---

---