

クマを寄せ付けない集落づくり

重要なのは **出没防止対策**

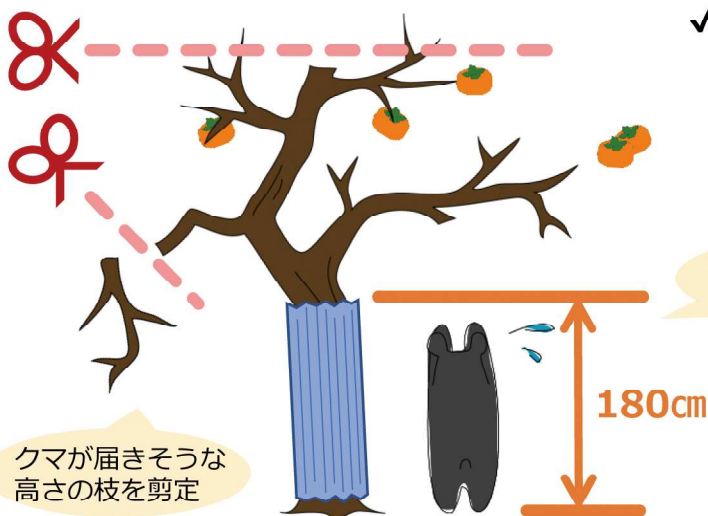
集落全体をクマにとって魅力のない場所にするのが重要です

Point 1 誘引物を無くす・守る

重要なのは秋の **柿対策**




管理しやすいよう **サイズダウン**



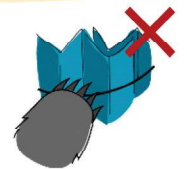
- ✓ 不要な柿の木は**伐採**
- ✓ 管理できる実の量に**剪定**
- ✓ 落ちている実は**放置しない**
- ✓ 青柿も食べるので不要な実は**すぐに回収**
- ✓ 必要な柿にはトタンや電気柵を巻く

**果実が残っている限りクマは誘引されます
速やかに、残さず、収穫することが重要です！**

クマが届かないよう
トタンの高さは**180cm以上**



クマが爪を引っ掛けて登らないよう
トタンの裏に木杭を添えて釘で固定



針金で一周固定すると
クマの爪が引っ掛かってしまう

その他にも **誘引物はたくさん！**

- ・ **生ゴミ、農作物残渣は放置しない** (埋める、燃やすなど)
- ・ 軒下や床下の **ハチの巣は除去**
- ・ **建物の施錠** はしっかりと！

食べ物などの誘引物を狙って屋内に侵入することがあります。
建物内に侵入できる隙間も無くしましょう。



▲軒下にできたハチの巣

Point 2 茂みの刈り払い

家や田畑、集落周辺の茂みを刈り払って見通しを良くすることで、クマを心理的に寄せ付けなくすることができます。

クマの爪痕や糞を見つけたら市に連絡を！
クマの出没が続いたら市に相談を！

府と市で対策のアドバイスや
捕獲の検討をします