

## 【地域共生の実現】(1) 人権尊重

### ① 数値目標に対する施策指標の進捗状況

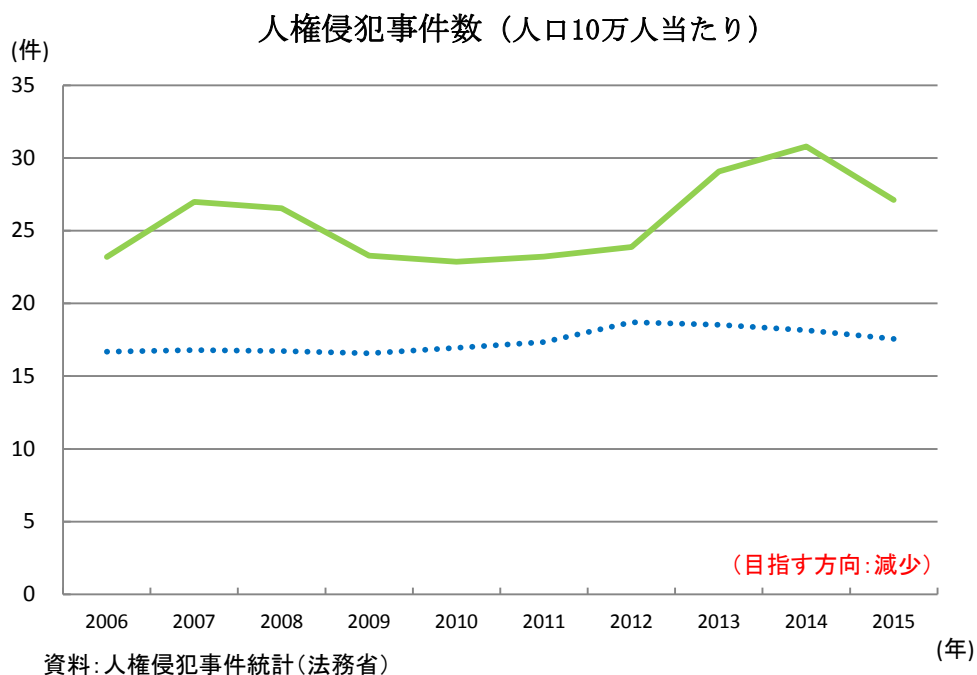
施策指標	進捗率 (%)	進捗率グラフ				
		0%	25%	50%	75%	100%
<b>Ⅱ 地域共生の実現</b>						
<b>(1) 人権尊重</b>						
1 人権侵犯事件数(年間)	—	—				
2 京都おもいやり駐車場利用証制度協力施設数	47.5	[進捗率グラフ: 47.5%]				
3 ノンステップバスの導入比率	—	—				
4 府内全鉄道駅舎数のうち、段差解消等対策実施済駅舎数の割合(平均利用者数3,000人/日以上)の駅舎が対象)	16.3	[進捗率グラフ: 16.3%]				

※ 基準値からの増減を目標とする指標等進捗率が表せない指標については、進捗率欄及び進捗率グラフ欄は「—」としている。

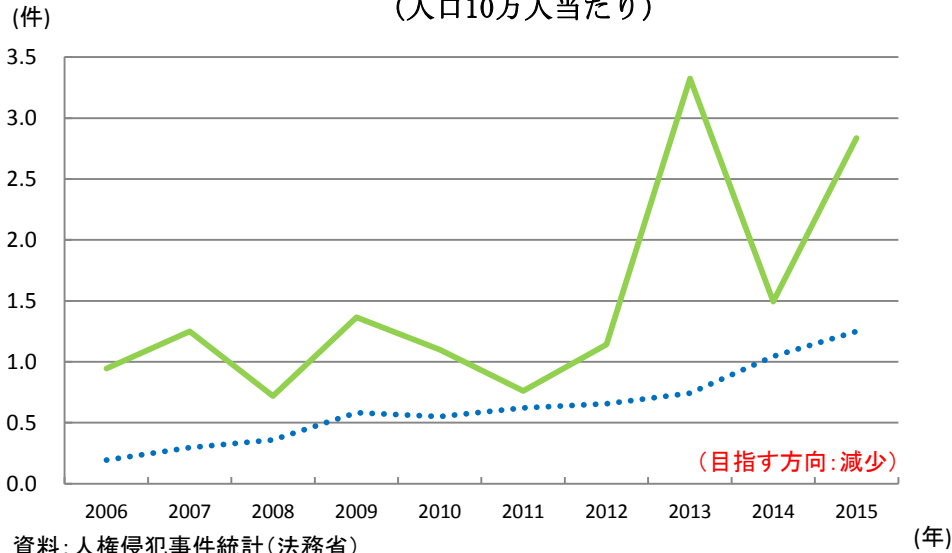
### ② 統計データ及び施策指標の動き

#### 統計データ

※推移グラフ中、点線は全国を、実線は京都府を示している。



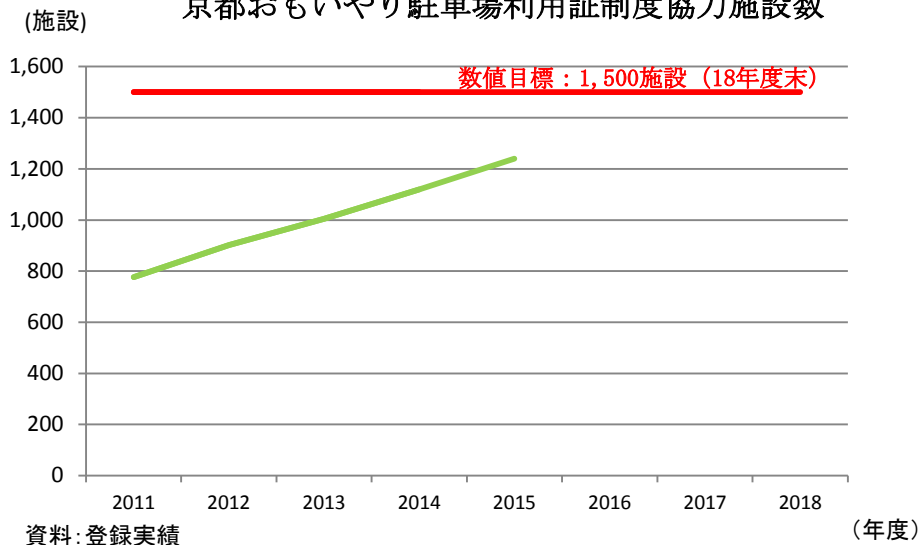
## インターネットによる人権侵犯事件数 (人口10万人当たり)



資料:人権侵犯事件統計(法務省)  
注:「人権侵犯事件数」の内数  
2015年の人口は2014年10月1日現在

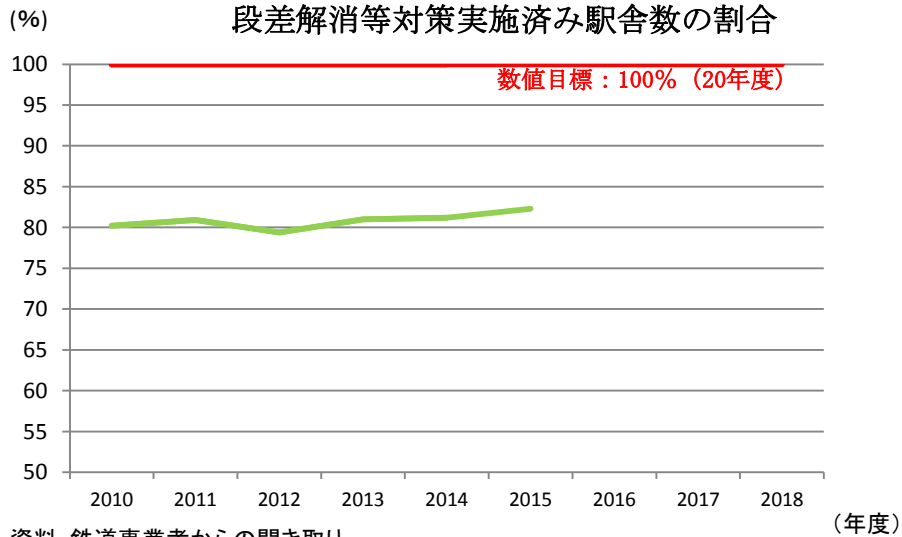
## 施策指標

### 京都おもいやり駐車場利用証制度協力施設数



資料:登録実績

### 府内全鉄道駅舎数のうち、 段差解消等対策実施済み駅舎数の割合



資料:鉄道事業者からの聞き取り

### ③ 指標・事業連関表〔Ⅱ 地域共生の実現(1)人権尊重〕

基本目標	指 標
全分野・事象 共通	<ul style="list-style-type: none"> <li>■ これからも京都府に住み続けたいと思う人の割合</li> </ul>
人権が尊重される社会づくりが進むこと	<ul style="list-style-type: none"> <li>■ 日々の生活の中で、身体の状況、性別、その他について、差別、虐待、誹謗中傷などにより不快な思いをしたことのない人の割合</li> </ul>
	<ul style="list-style-type: none"> <li>■ この1年の間にインターネット（フェイスブックやツイッターなど）によって、いじめ、誹謗中傷をされたことのない人の割合</li> </ul>
	<ul style="list-style-type: none"> <li>◆ 人権侵犯事件数（人口10万人当たり）</li> </ul>
	<ul style="list-style-type: none"> <li>◆ インターネットによる人権侵犯事件数（人口10万人当たり）</li> </ul>
ユニバーサルデザインの考え方によるまちづくりや施設、商品等が増えること	<ul style="list-style-type: none"> <li>□ 京都おもいやり駐車場利用証制度協力施設数</li> </ul>
	<ul style="list-style-type: none"> <li>□ ノンステップバスの導入比率 【2014年度実績】</li> </ul>
	<ul style="list-style-type: none"> <li>□ 府内全鉄道駅舎数のうち、段差解消等対策実施済駅舎数の割合（平均利用者数3,000人／日以上駅舎が対象）</li> </ul>

⑳ 当初予算等における主要な事業 ※「事業仕分け・評価調書」を作成した政策的な事業を基本に掲載		
推移	水準	
↗	92	
↗	85	人権啓発費
↗	99	ヘルプマーク推進事業費
↗	△	
↘	×	
↗	◎	
↗	○	鉄道駅舎バリアフリー化設備整備事業費
—	—	鉄道駅利便性向上整備事業費
↗	△	

#### 凡例

##### ■ 府民意識調査

推移:↗…前回より向上  
↘…前回より後退  
水準:割合(%)

##### ◆ 統計データ

推移:↗…前回より改善(前回と同値を含む)  
↘…前回より後退  
水準:◎…全国順位5位以上  
○…全国平均以上  
△…全国平均未満  
×…全国下位5位以下

##### □ 施策指標

推移:↗…前年度実績以上  
↘…前年度実績未満  
水準:◎…中期計画目標達成  
○…参考年間目標以上  
△…参考年間目標未満かつ基準値以上  
×…基準値未満

(共通) —…比較不能

## 【地域共生の実現】（２）地域力再生

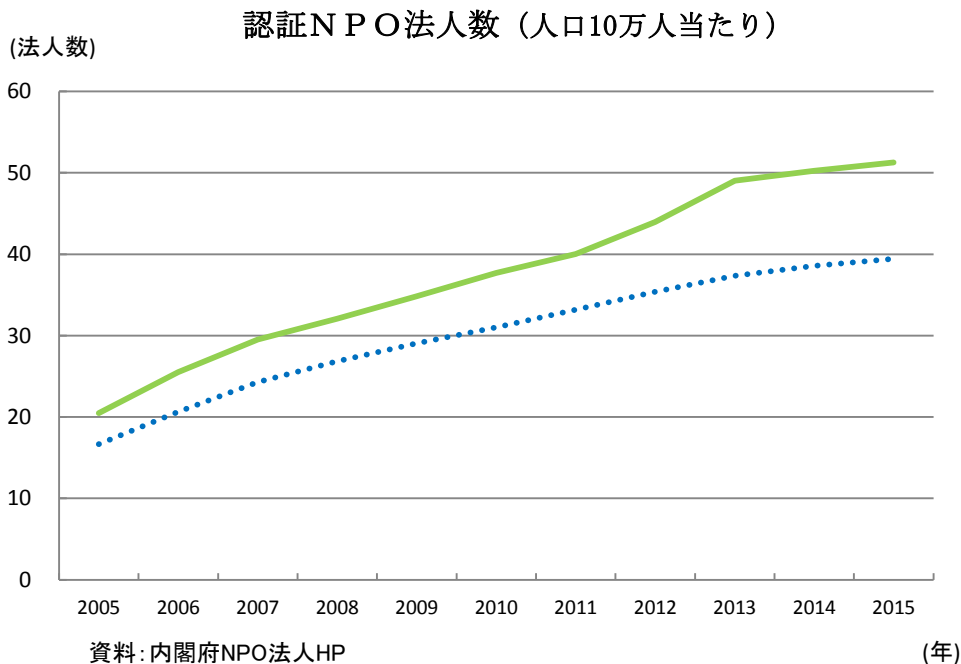
### ① 数値目標に対する施策指標の進捗状況

施策指標	進捗率 (%)	進捗率グラフ				
		0%	25%	50%	75%	100%
<b>Ⅱ 地域共生の実現</b>						
<b>(2) 地域力再生</b>						
1 地域力再生交付金による事業実施延べ団体数(累計)	37.7					
2 地域力再生プラットフォームにより生み出された協働事業数(年間)	26.7					
3 プロボノ派遣による事業内容等を改善した団体数(累計)	9.0					
4 まちの公共員を配置し、地域課題に取り組む地域数(累計)	37.5					
5 地域カビジネスの創出数(累計)	212.0					
6 府民公募型整備事業及び地域主導型公共事業の参加延べ人数(累計)	25.3					

### ② 統計データ及び施策指標の動き

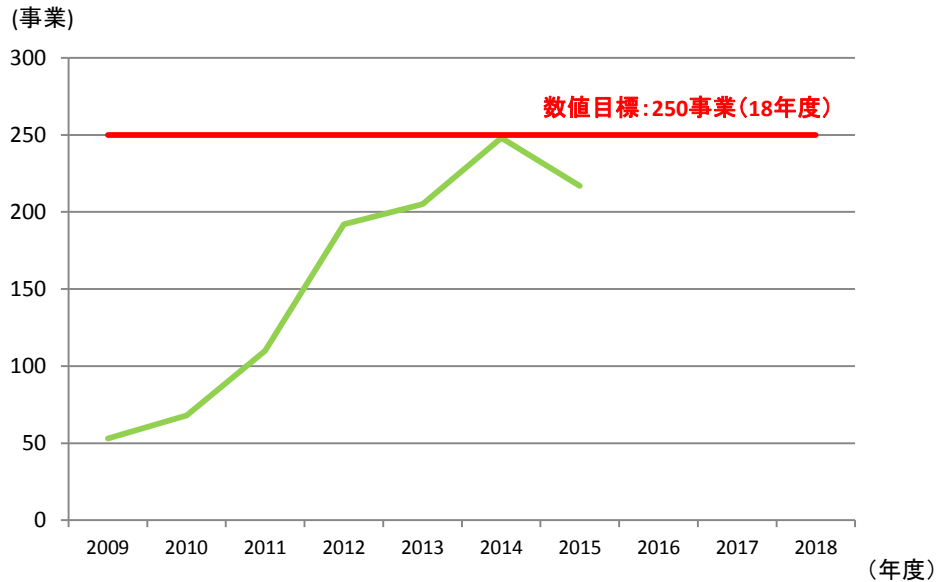
#### 統計データ

※推移グラフ中、点線は全国を、実線は京都府を示している。



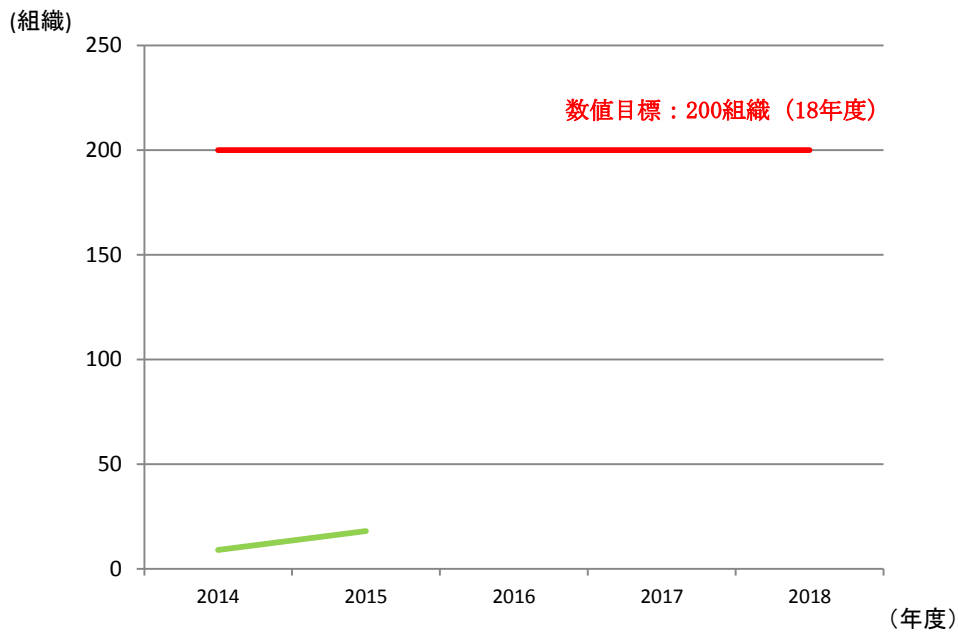
## 施策指標

地域力再生プラットフォームにより生み出された協働事業数（年間）



資料:事業実績

プロボノ派遣による事業内容等を改善した団体数（累計）



資料:事業実績

### ③ 指標・事業連関表〔Ⅱ 地域共生の実現(2)地域力再生〕

基本目標	指 標
全分野・事象 共通	<ul style="list-style-type: none"> <li>■ これからも京都府に住み続けたいと思う人の割合</li> </ul>
地域課題の解決に取り組む活動が拡大すること	<ul style="list-style-type: none"> <li>■ 地域のさまざまな課題に対応する団体（自治会、NPOなど）の活動に参画している人の割合</li> </ul>
	<ul style="list-style-type: none"> <li>◆ 認証NPO法人数（人口10万人当たり）</li> </ul>
	<ul style="list-style-type: none"> <li>□ 地域力再生交付金による事業実施延べ団体数（累計）</li> </ul>
	<ul style="list-style-type: none"> <li>□ 地域力再生プラットフォームにより生み出された協働事業数（年間）</li> </ul>
	<ul style="list-style-type: none"> <li>□ プロボノ派遣による事業内容等を改善した団体数（累計）</li> </ul>
	<ul style="list-style-type: none"> <li>□ まちの公共員を配置し、地域課題に取り組む地域数（累計）</li> </ul>
仕事や新しい生き方を生み出し、地域課題の解決を図るソーシャル・ビジネスが育つこと	<ul style="list-style-type: none"> <li>□ 地域カビジネスの創出数（累計）</li> </ul>
公共事業等への住民参画・協働が増えること	<ul style="list-style-type: none"> <li>■ 府や市町村の実施する府民協働の取組や、事業提案・パブリックコメントに対する意見提出など、行政のさまざまな取組に何らかの形で参画している人の割合</li> </ul>
	<ul style="list-style-type: none"> <li>□ 府民公募型整備事業及び地域主導型公共事業の参加延べ人数（累計）</li> </ul>

⑳当初予算等における主要な事業 ※「事業仕分け・評価調書」を作成した政策的な事業を基本に掲載		
推移	水準	
↗	92	
↗	30	市町村未来づくり交付金
↗	◎	まちの課題・チーム型解決事業費
↗	△	地域力再生プロジェクト推進費
↘	△	NPO活動支援融資事業費
↗	△	「公共員」配置推進費
↗	○	府民力あと押し協働事業費
		府立大学地域貢献活動強化事業費
↗	◎	京都地域力ビジネス支援事業費
↗	11	府民公募型整備事業費
↗	○	地域主導型公共事業費

凡例	
■ 府民意識調査	
推 移: ↗…前回より向上 ↘…前回より後退	
水 準: 割合(%)	
◆ 統計データ	
推 移: ↗…前回より改善(前回と同値を含む) ↘…前回より後退	
水 準: ◎…全国順位5位以上 ○…全国平均以上 △…全国平均未満 ×…全国下位5位以下	
□ 施策指標	
推 移: ↗…前年度実績以上 ↘…前年度実績未満	
水 準: ◎…中期計画目標達成 ○…参考年間目標以上 △…参考年間目標未満かつ基準値以上 ×…基準値未満	
(共通) —…比較不能	



## 【地域共生の実現】(3) 新たなコミュニティづくり

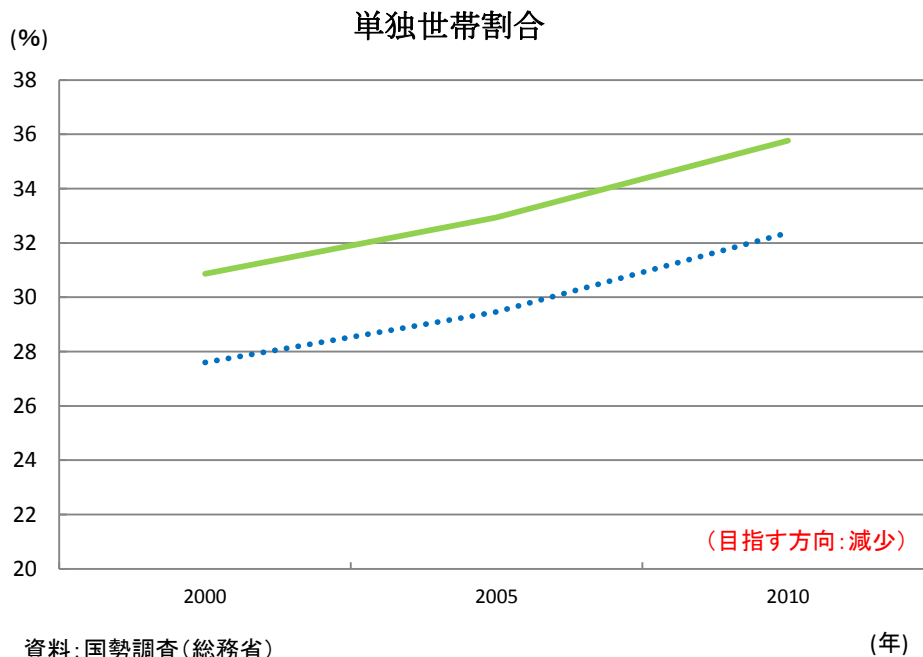
### ① 数値目標に対する施策指標の進捗状況

施策指標	進捗率 (%)	進捗率グラフ				
		0%	25%	50%	75%	100%
<b>II 地域共生の実現</b>						
<b>(3) 新たなコミュニティづくり</b>						
1 地域活性化や絆の再生に向けた祭りの復活や交流イベント等の実施数(年間)	20.4	[進捗率20.4%のグラフ]				
2 コミュニティ活動の拠点となるよう改修・整備を行った府営住宅の集会所数	21.1	[進捗率21.1%のグラフ]				
3 認定・仮認定NPO法人数及び個人府民税の寄附金税額控除対象となる府条例指定のNPO法人数(累計)	80.0	[進捗率80.0%のグラフ]				
4 地域力再生活動応援事業による協働連携して寄附を集める組織への支援数(累計)	15.0	[進捗率15.0%のグラフ]				
5 農山漁村地域における空き家の利活用数(年間)	428.6	[進捗率428.6%のグラフ]				

### ② 統計データ及び施策指標の動き

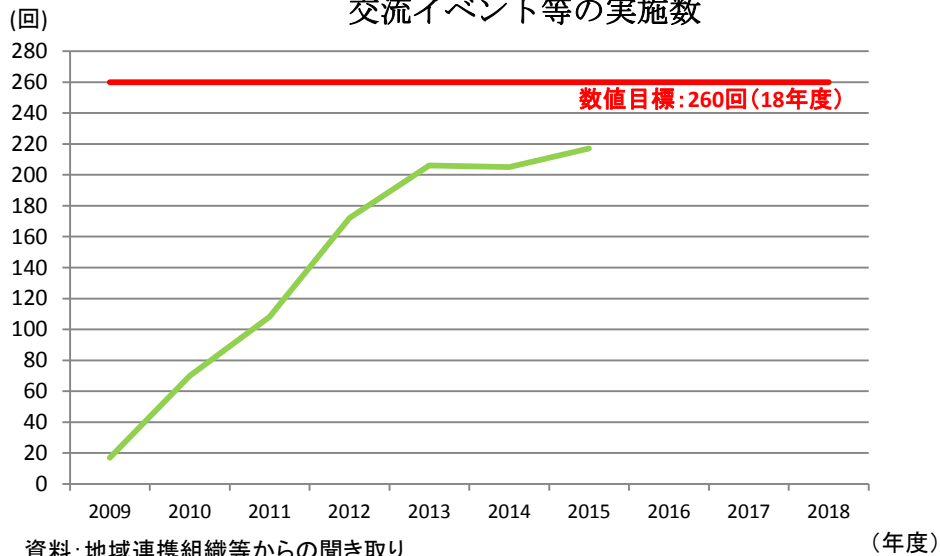
#### 統計データ

※推移グラフ中、点線は全国を、実線は京都府を示している。

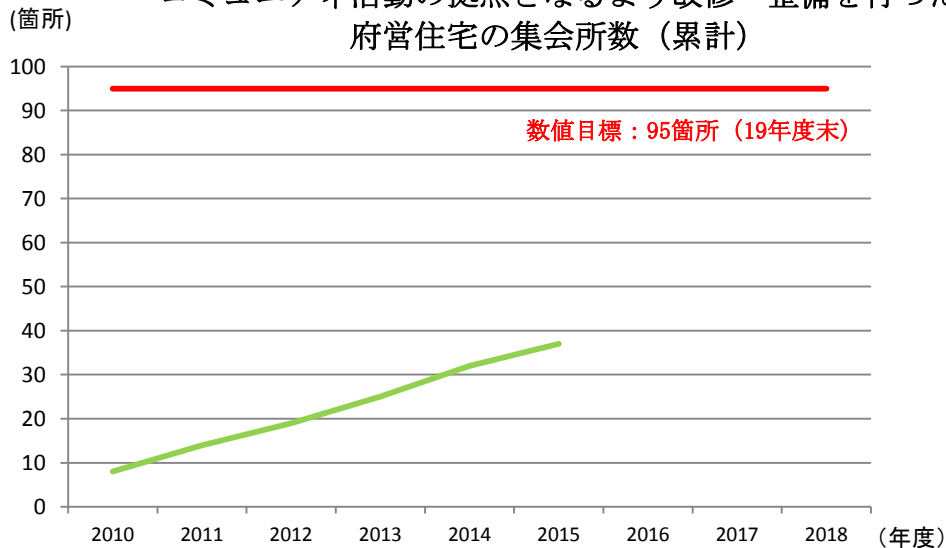


## 施策指標

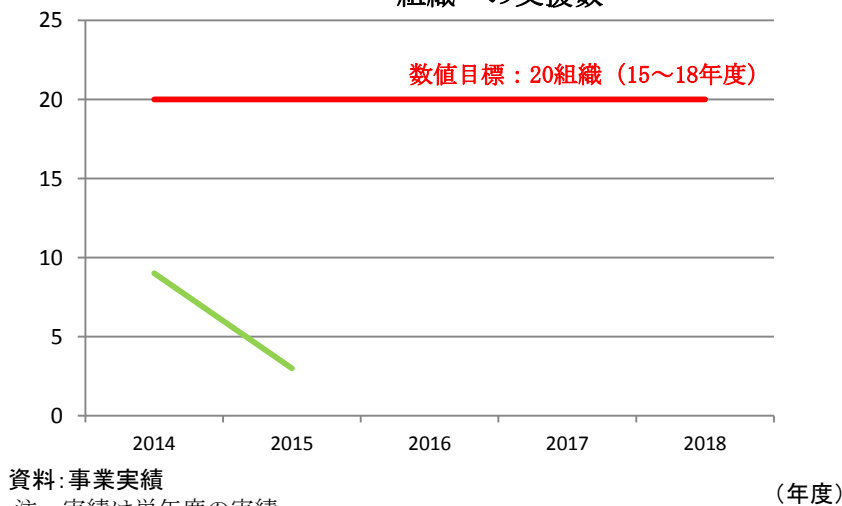
### 地域活性化や絆の再生に向けた祭りの復活や 交流イベント等の実施数



### コミュニティ活動の拠点となるよう改修・整備を行った 府営住宅の集会所数 (累計)



### 地域力再生活動応援事業による協働連携して寄附を集める 組織への支援数



### ③ 指標・事業連関表〔Ⅱ 地域共生の実現(3)新たなコミュニティづくり〕

基本目標	指 標
全分野・事象 共通	<ul style="list-style-type: none"> <li>■ これからも京都府に住み続けたいと思う人の割合</li> </ul>
本事象 共通	<ul style="list-style-type: none"> <li>◆ 単独世帯割合 【2010年実績】</li> </ul>
地域住民が交流する機会が増えること	<ul style="list-style-type: none"> <li>■ 地域の祭りや伝統行事などに参画している人の割合</li> </ul>
	<ul style="list-style-type: none"> <li>□ 地域活性化や絆の再生に向けた祭りの復活や交流イベント等の実施数（年間）</li> </ul>
	<ul style="list-style-type: none"> <li>□ コミュニティ活動の拠点となるよう改修・整備を行った府営住宅の集会所数</li> </ul>
地域社会の中に様々な支え合い、助け合いのしくみができること	<ul style="list-style-type: none"> <li>■ 困ったときに気軽に頼れるご近所さんがいる人の割合</li> </ul>
	<ul style="list-style-type: none"> <li>◆ 認定NPO法人数</li> </ul>
	<ul style="list-style-type: none"> <li>□ 認定・仮認定NPO法人数及び個人府民税の寄附金税額控除対象となる府条例指定のNPO法人数（累計）</li> </ul>
	<ul style="list-style-type: none"> <li>□ 地域力再生活動応援事業による協働連携して寄附を集める組織への支援数（累計）</li> </ul>
にぎわいのあるまちづくりが進展すること	<ul style="list-style-type: none"> <li>■ 住んでいる地域に、にぎわいや活気があると思う人の割合</li> </ul>
	<ul style="list-style-type: none"> <li>□ 農山漁村地域における空き家の利活用数（年間）</li> </ul>

⑳ 当初予算等における主要な事業 ※「事業仕分け・評価調書」を作成した政策的な事業を基本に掲載		
推移	水準	
↗	92	
↘	×	
↗	44	
↗	○	
↗	△	
↗	49	次世代コミュニティ実現事業費
↗	○	次世代下宿「京都ソリデール」事業費
↗	○	
↘	×	
↘	43	
↗	◎	

凡例	
■ 府民意識調査	
推 移:	↗…前回より向上 ↘…前回より後退
水 準:	割合(%)
◆ 統計データ	
推 移:	↗…前回より改善(前回と同値を含む) ↘…前回より後退
水 準:	◎…全国順位5位以上 ○…全国平均以上 △…全国平均未満 ×…全国下位5位以下
□ 施策指標	
推 移:	↗…前年度実績以上 ↘…前年度実績未満
水 準:	◎…中期計画目標達成 ○…参考年間目標以上 △…参考年間目標未満かつ基準値以上 ×…基準値未満
(共通)	—…比較不能

## 【地域共生の実現】（４）男女共同参画

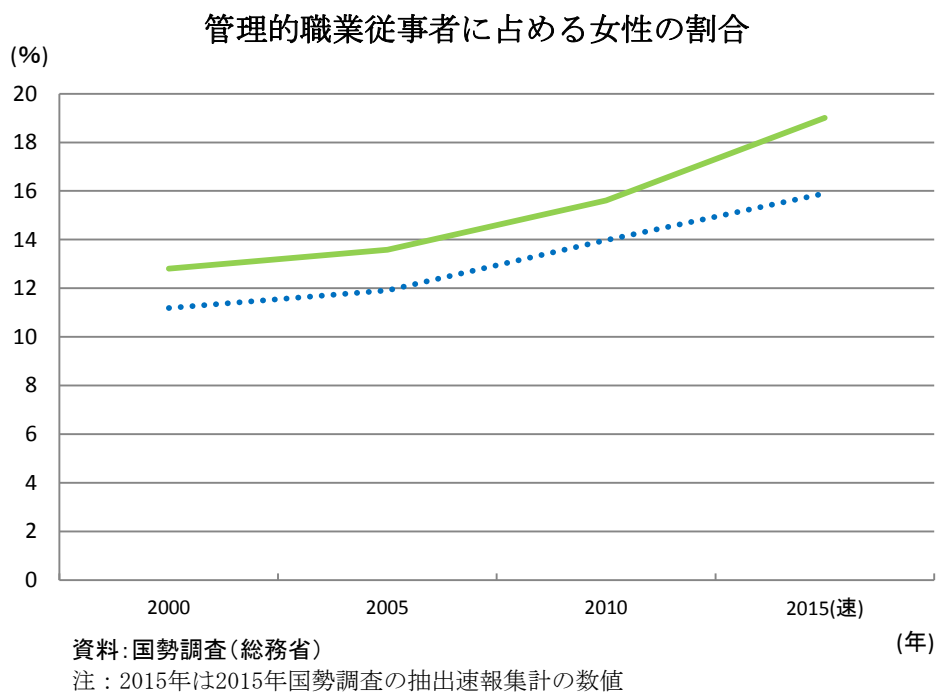
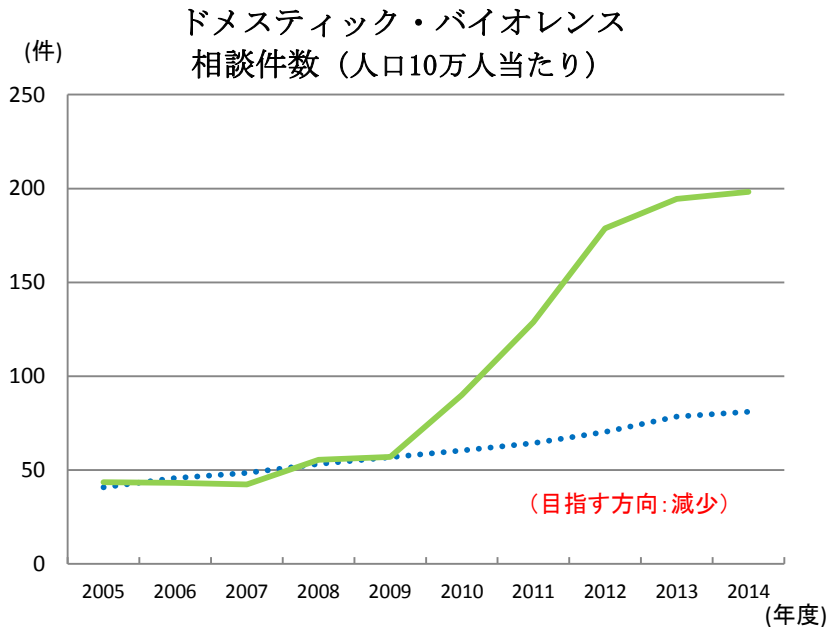
### ① 数値目標に対する施策指標の進捗状況

施策指標	進捗率 (%)	進捗率グラフ				
		0%	25%	50%	75%	100%
<b>II 地域共生の実現</b>						
<b>(4) 男女共同参画</b>						
1 暴力を防止するための地域活動拠点等への啓発箇所数 (累計)	26.7					
2 ドメスティック・バイオレンス被害者のうち、社会的自立に向けた生活を始めた人の割合	0.0					
3 企業における女性リーダー育成研修の受講者数(累計)	34.0					
4 府庁における女性管理職の割合	40.6					
5 男女共同参画事業の男性の参加者割合	34.1					
6 府職員における育児休業取得率(男性)	-54.4					
7 府職員における育児休業取得率(女性)	100.0					
8 マザーズジョブカフェでの相談者のうち、就職した人数(年間)	88.1					

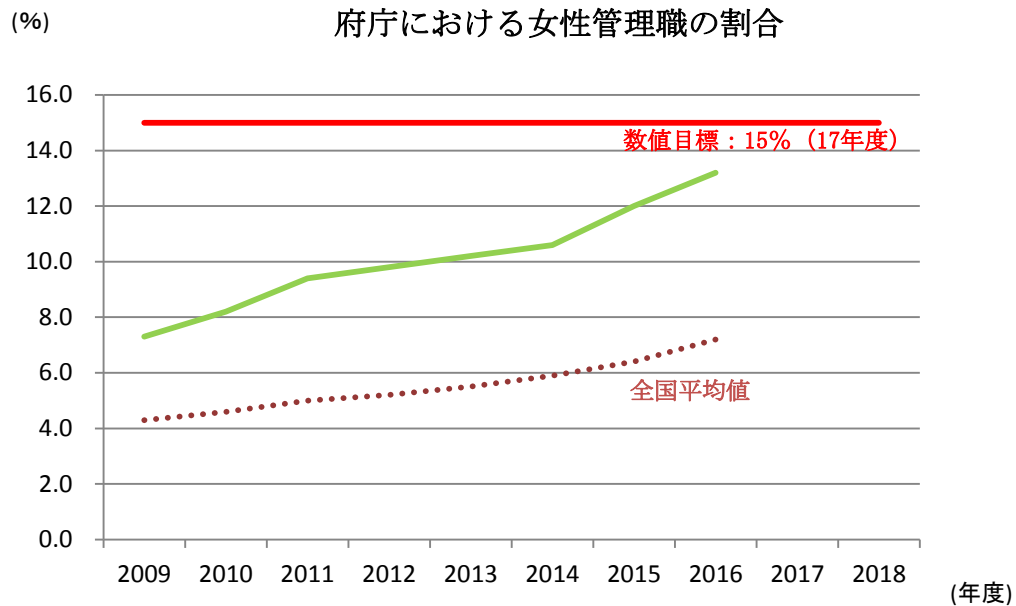
## ② 統計データ及び施策指標の動き

### 統計データ

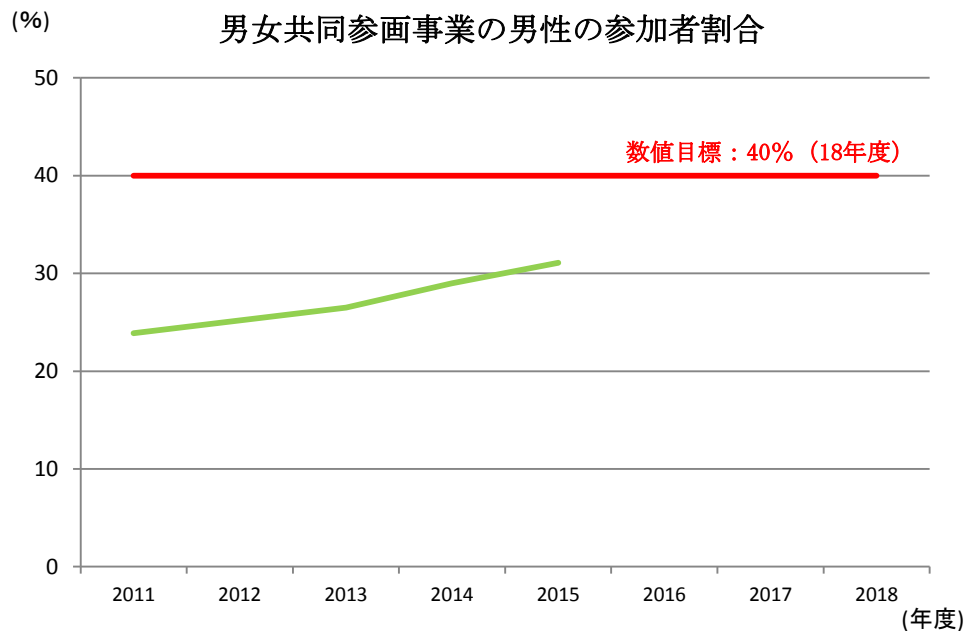
※推移グラフ中、点線は全国を、実線は京都府を示している。



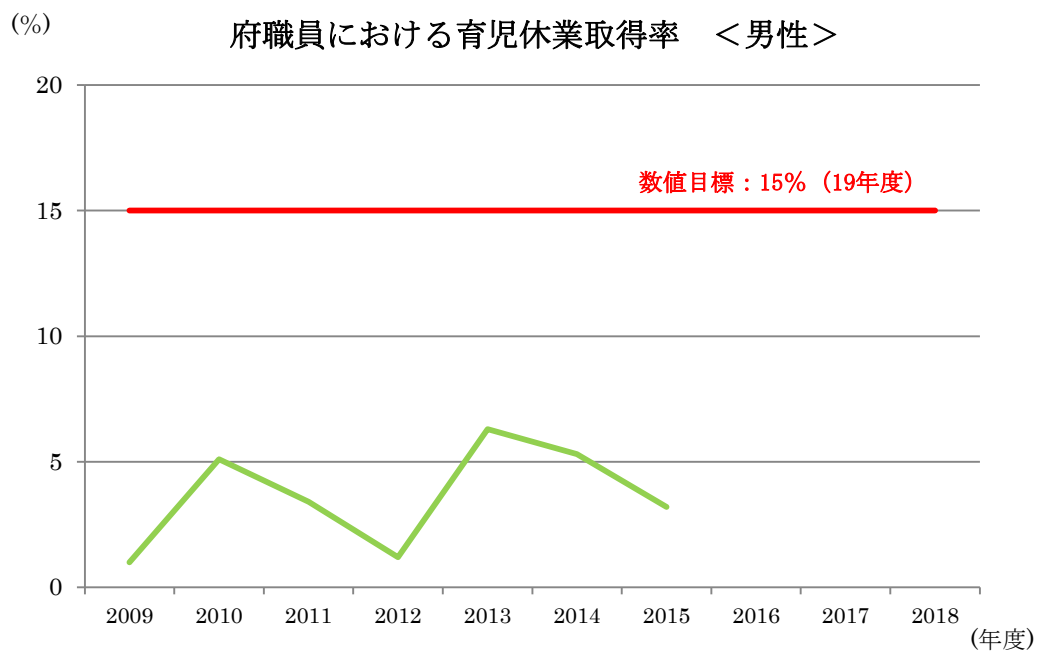
## 施策指標



資料: 事業実績



資料: 事業実績



資料: 取得実績



### ③ 指標・事業連関表〔Ⅱ 地域共生の実現(4) 男女共同参画〕

基本目標	指 標
全分野・事象 共通	<ul style="list-style-type: none"> <li>■ これからも京都府に住み続けたいと思う人の割合</li> </ul>
ドメスティック・バイオレンス、セクシャル・ハラスメントなどの人権侵害の状況が改善されること	<ul style="list-style-type: none"> <li>◆ ドメスティック・バイオレンス相談件数（人口10万人当たり）【2014年度実績】</li> </ul>
	<ul style="list-style-type: none"> <li>□ 暴力を防止するための地域活動拠点等への啓発箇所数（累計）</li> </ul>
	<ul style="list-style-type: none"> <li>□ ドメスティック・バイオレンス被害者のうち、社会的自立に向けた生活を始めた人の割合</li> </ul>
社会で活動する女性を取り巻く環境が改善されること	<ul style="list-style-type: none"> <li>□ 企業における女性リーダー育成研修の受講者数（累計）</li> </ul>
	<ul style="list-style-type: none"> <li>□ 府庁における女性管理職の割合</li> </ul>
男女がともに家庭、地域へ参画できる環境が整うこと	<ul style="list-style-type: none"> <li>■ 今の社会（家庭・職場・地域社会などのさまざまな場）は、性別によってやりたいことが制限されていると思わない人の割合</li> </ul>
	<ul style="list-style-type: none"> <li>◆ 年平均所定外労働時間（事業所規模5人以上）【2014年実績】</li> </ul>
	<ul style="list-style-type: none"> <li>◆ 管理的職業従事者に占める女性の割合 【2015年速報値】</li> </ul>
	<ul style="list-style-type: none"> <li>◆ 育児に費やす時間（男女の時間差）【2011年実績】</li> </ul>
	<ul style="list-style-type: none"> <li>□ 男女共同参画事業の男性の参加者割合</li> </ul>
	<ul style="list-style-type: none"> <li>□ 府職員における育児休業取得率</li> </ul>
	男性
	女性
結婚、出産等を経ても意欲に応じて就業できるようになること	<ul style="list-style-type: none"> <li>□ マザーズジョブカフェでの相談者のうち、就職した人数（年間）</li> </ul>

⑳ 当初予算等における主要な事業 ※「事業仕分け・評価調書」を作成した政策的な事業を基本に掲載		
推移	水準	
↗	92	
↘	×	ドメスティック・バイオレンス対策事業費
↗	○	
↘	△	
↗	○	女性の輝き応援事業費
↗	○	(輝く女性応援補助事業費)
		(女性活躍推進市町村応援補助事業費)
		(京都ウイメンズベース(仮称)事業費)
		(農林女子の活躍支援事業費)
		(京都女性起業家(アントレプレナー)支援事業費)
↗	59	女性の輝き応援事業費
↗	○	(輝く女性地域プラットフォーム推進事業費)
↗	○	(KYOのあけぼのフェスティバル開催費)
↗	△	(女性リーダー育成事業費)
↗	○	
↘	×	
↗	◎	
↗	△	マザーズジョブカフェ推進費

#### 凡例

##### ■ 府民意識調査

推移:↗…前回より向上  
↘…前回より後退  
水準:割合(%)

##### ◆ 統計データ

推移:↗…前回より改善(前回と同値を含む)  
↘…前回より後退  
水準:◎…全国順位5位以上  
○…全国平均以上  
△…全国平均未満  
×…全国下位5位以下

##### □ 施策指標

推移:↗…前年度実績以上  
↘…前年度実績未満  
水準:◎…中期計画目標達成  
○…参考年間目標以上  
△…参考年間目標未満かつ基準値以上  
×…基準値未満

(共通) —…比較不能

## 【地域共生の実現】（５）ふるさと定住

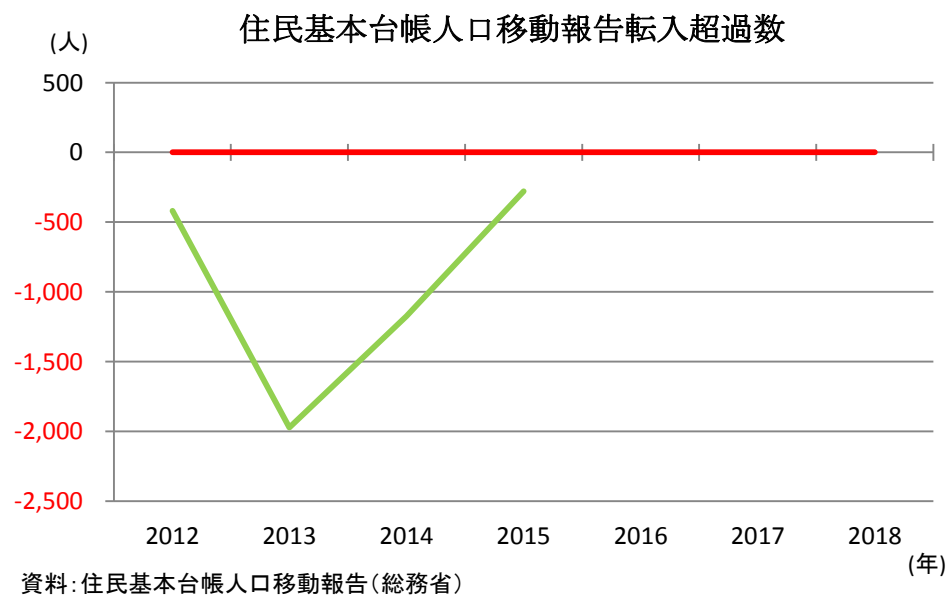
### ① 数値目標に対する施策指標の進捗状況

施策指標	進捗率 (%)	進捗率グラフ				
		0%	25%	50%	75%	100%
<b>Ⅱ 地域共生の実現</b>						
<b>(5) ふるさと定住</b>						
1 携帯電話不感地域世帯数	32.3					
2 超高速ブロードバンド利用不能世帯数	62.6					
3 水洗化普及率(汚水処理人口普及率)	50.0					
4 農山漁村へ移住した都市住民等の人数(累計)	72.0					
5 農業振興地域の農用地における再生可能な耕作放棄地面積	13.9					
6 里の公共員を配置する等過疎高齢化が進む農山漁村で地域再生活動に取り組む地区数	50.0					
7 都市住民等による農村保全ボランティア活動実施地区数(年間)	100.0					
8 野生鳥獣による農産物被害額(年間)	58.7					
9 府内販売農家1戸当たりの平均総所得(年間)	—	—				
10 農山漁村ビジネス興しに取り組む明日の京都村づくり事業等を実施する地区数	35.0					
11 府の支援による農家民宿の開設数(累計)	51.3					

※ 基準値からの増減を目標とする指標等進捗率が表せない指標については、進捗率欄及び進捗率グラフ欄は「—」としている。

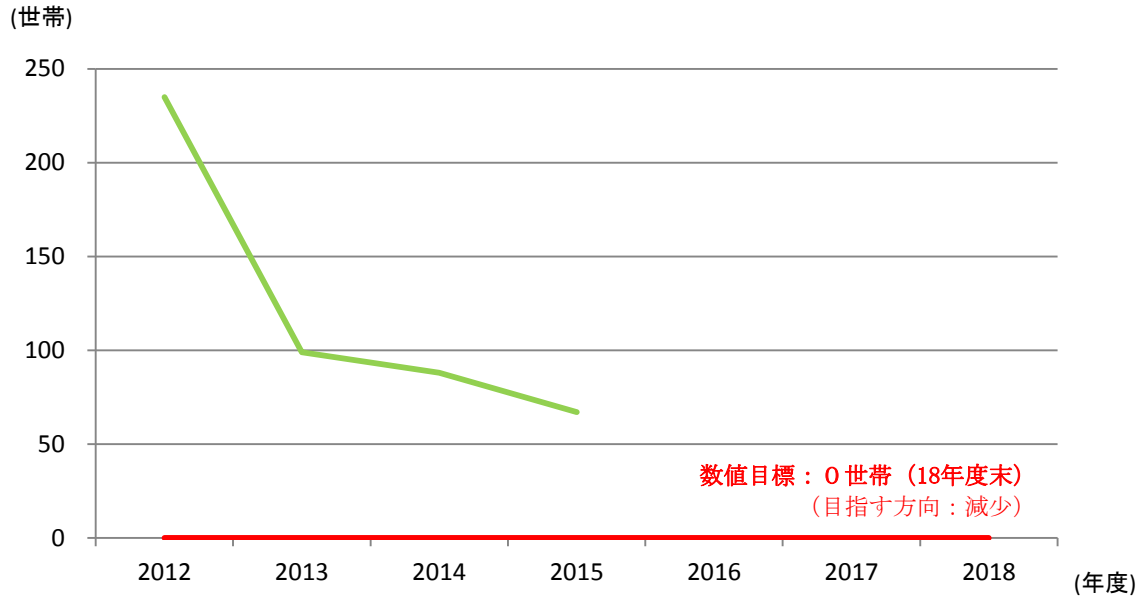
## ② 統計データ及び施策指標の動き

### 統計データ



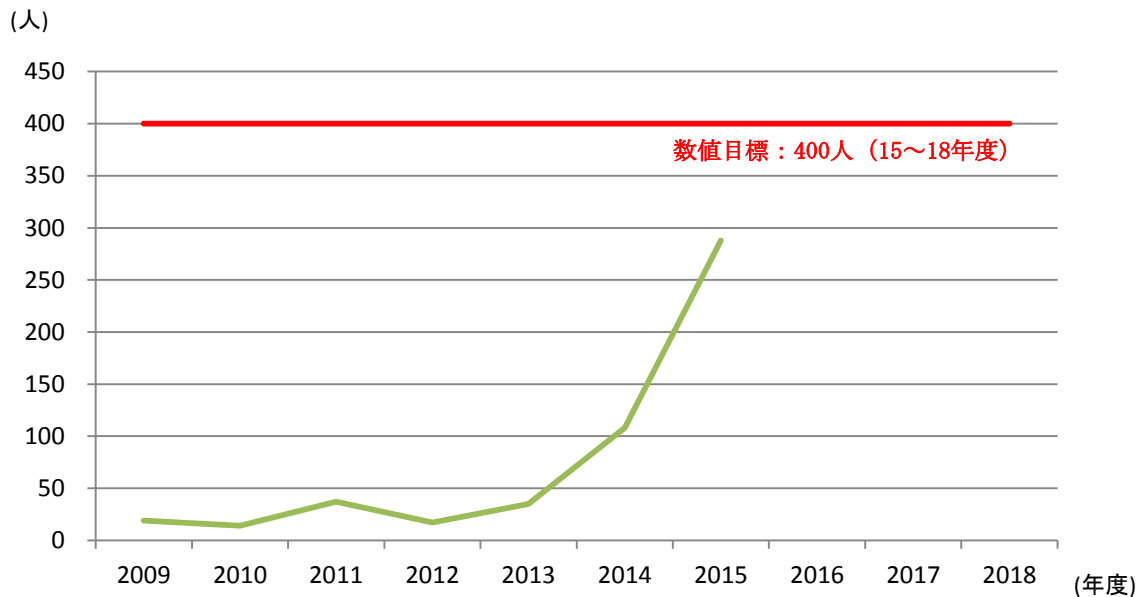
## 施策指標

### 携帯電話不感地域世帯数



資料：市町村からの聞き取り

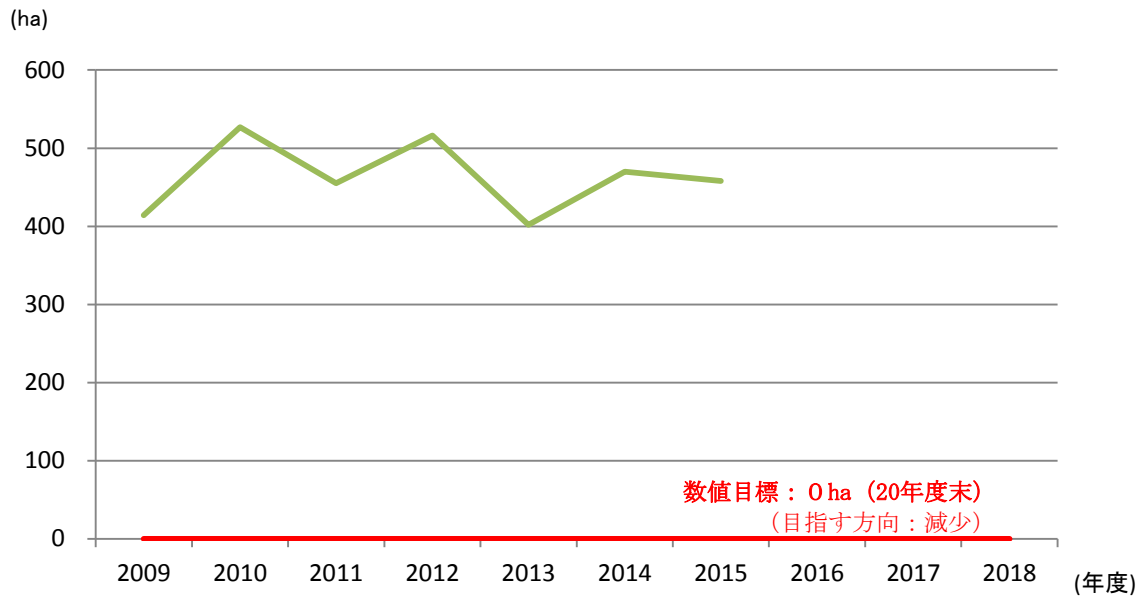
### 農山漁村へ移住した都市住民等の人数（累計）



資料：市町村、京都移住コンシェルジュ等からの聞き取り

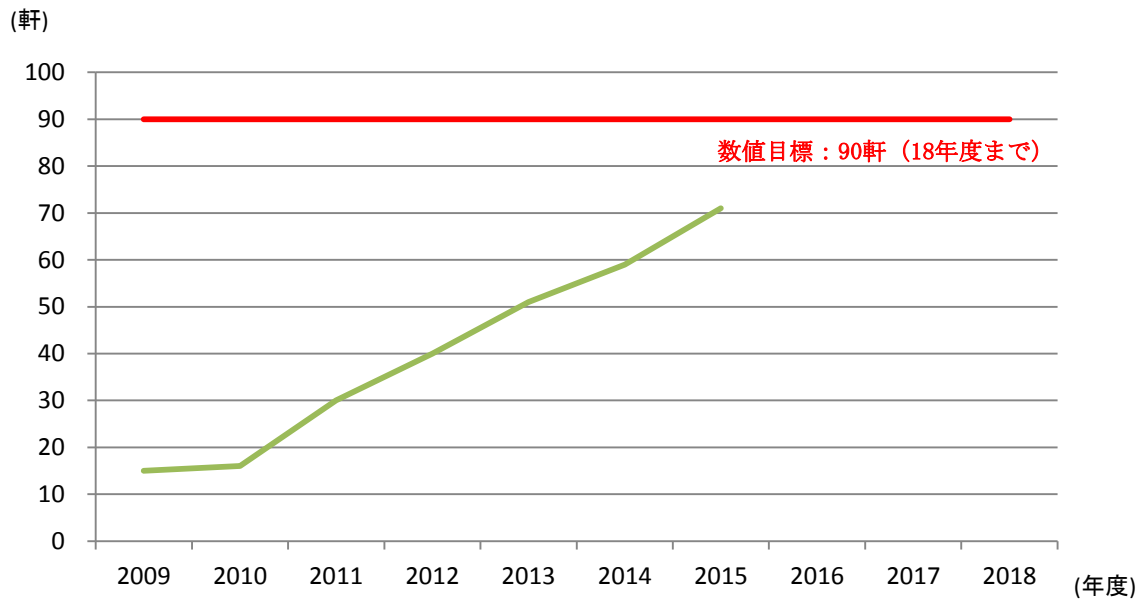
注：実績は単年度の実績

### 農業振興地域の農用地における再生可能な耕作放棄地面積



資料：荒廃農地調査(市町村)

### 府の支援による農家民宿の開設数（累計）



資料：事業実績

### ③ 指標・事業連関表〔Ⅱ 地域共生の実現(5)ふるさと定住〕

基本目標	指 標
全分野・事象 共通	<ul style="list-style-type: none"> <li>■ これからも京都府に住み続けたいと思う人の割合</li> </ul>
本事象 共通	<ul style="list-style-type: none"> <li>■ 住んでいる地域（市町村）に、個性や魅力があると感じている人の割合</li> </ul>
	<ul style="list-style-type: none"> <li>◆ 住民基本台帳人口移動報告転入超過数</li> </ul>
住宅、上下水道、情報通信等の生活基盤が充実すること	<ul style="list-style-type: none"> <li><input type="checkbox"/> 携帯電話不感地域世帯数</li> </ul>
	<ul style="list-style-type: none"> <li><input type="checkbox"/> 超高速ブロードバンド利用不能世帯数</li> </ul>
	<ul style="list-style-type: none"> <li><input type="checkbox"/> 水洗化普及率（汚水処理人口普及率）</li> </ul>
農山漁村の暮らしの利便性の向上、魅力の発信が進むこと	<ul style="list-style-type: none"> <li>■ 住んでいる地域に、社会生活を送るのに必要な基盤（学校、病院、買い物の場、就業の場などや公共交通機関）が十分に整っていると思う人の割合</li> </ul>
	<ul style="list-style-type: none"> <li><input type="checkbox"/> 農山漁村へ移住した都市住民等の人数（累計）</li> </ul>
	<ul style="list-style-type: none"> <li><input type="checkbox"/> 農業振興地域の農用地における再生可能な耕作放棄地面積</li> </ul>
	<ul style="list-style-type: none"> <li><input type="checkbox"/> 里の公共員を配置する等過疎高齢化が進む農山漁村で地域再生活動に取り組む地区数</li> </ul>
	<ul style="list-style-type: none"> <li><input type="checkbox"/> 都市住民等による農村保全ボランティア活動実施地区数（年間）</li> </ul>
	<ul style="list-style-type: none"> <li><input type="checkbox"/> 野生鳥獣による農産物被害額（年間）</li> </ul>
農林漁業の就業環境や経営状況が改善されること	<ul style="list-style-type: none"> <li>◆ 居住する土地で働く人の割合（自市町村内で従業者数／就業者数）【2010年実績】</li> </ul>
	<ul style="list-style-type: none"> <li><input type="checkbox"/> 府内販売農家1戸当たりの平均総所得（年間）【2014年度実績】</li> </ul>
	<ul style="list-style-type: none"> <li><input type="checkbox"/> 農山漁村ビジネス興しに取り組む明日の京都村づくり事業等を実施する地区数</li> </ul>
	<ul style="list-style-type: none"> <li><input type="checkbox"/> 府の支援による農家民宿の開設数（累計）</li> </ul>

⑳ 当初予算等における主要な事業 ※「事業仕分け・評価調書」を作成した政策的な事業を基本に掲載		
推移	水準	
↗	92	
↗	54	
↗	△	
↗	△	
↗	△	
↗	○	
↗	74	中山間地域等直接支払事業費
↗	○	「命の里」農山漁村里力再生事業費
↗	△	きょう住(ずまい)促進事業費
↗	○	(京都移住促進事業費)
↗	◎	(耕作放棄地再生推進事業費)
↗	△	農と環境を守る地域協働活動支援事業費
		有害鳥獣被害半減総合対策事業費
↘	○	中山間地域特産物生産応援事業費
		非公表
↗	△	
↗	○	

#### 凡例

##### ■ 府民意識調査

推移: ↗…前回より向上  
↘…前回より後退  
水準: 割合(%)

##### ◆ 統計データ

推移: ↗…前回より改善(前回と同値を含む)  
↘…前回より後退  
水準: ◎…全国順位5位以上  
○…全国平均以上  
△…全国平均未満  
×…全国下位5位以下

##### □ 施策指標

推移: ↗…前年度実績以上  
↘…前年度実績未満  
水準: ◎…中期計画目標達成  
○…参考年間目標以上  
△…参考年間目標未満かつ基準値以上  
×…基準値未満

(共通) —…比較不能